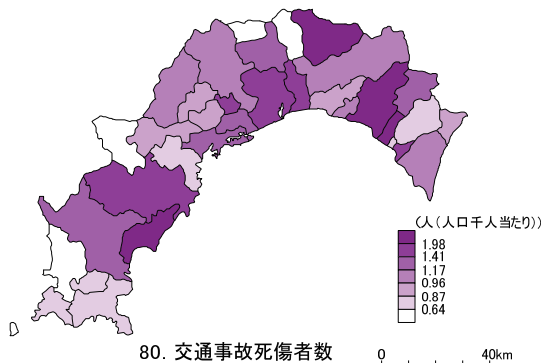
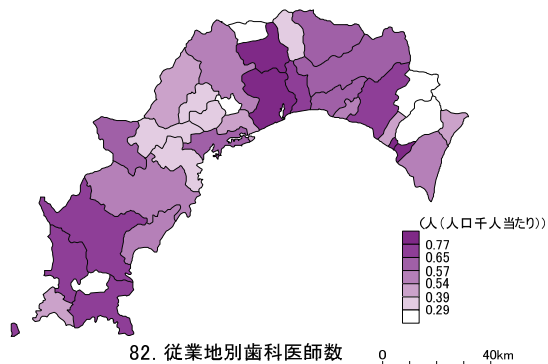


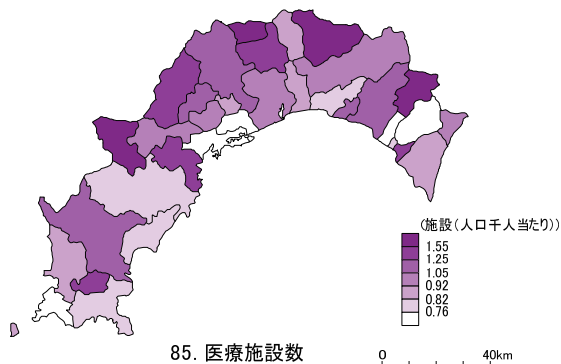
市町村名	指標名	79. 交通事故発生件数		80. 交通事故死傷者数		81. 従業地別医師数	
		順位	件(人口千人当たり)	順位	人(人口千人当たり)	順位	人(人口千人当たり)
高知市		4	1.69	6	1.84	4	3.92
室戸市		19	0.89	17	1.06	26	0.71
安芸市		2	2.05	3	2.41	3	4.21
南国市		8	1.35	9	1.41	1	9.78
土佐市		11	1.17	14	1.17	11	1.98
須崎市		12	1.12	12	1.21	8	2.09
宿毛市		32	0.56	33	0.56	2	4.27
土佐清水市		27	0.71	26	0.79	20	1.08
四万十市		15	1.06	11	1.28	13	1.74
香南市		23	0.78	24	0.87	19	1.08
香美市		16	1.05	16	1.09	18	1.23
東洋町		18	0.89	22	0.89	23	0.87
奈半利町		5	1.64	5	1.96	15	1.60
田野町		24	0.78	27	0.78	6	2.69
安田町		3	1.99	1	2.79	25	0.77
北川村		22	0.82	25	0.82	-	-
馬路村		10	1.20	13	1.20	-	-
芸西村		13	1.10	15	1.10	7	2.45
本山町		30	0.60	31	0.60	10	2.04
大豊町		1	2.39	2	2.69	22	0.88
土佐町		14	1.08	10	1.35	16	1.59
大川村		-	-	-	-	-	-
いの町		21	0.87	19	0.96	17	1.57
仁淀川町		17	1.01	18	1.01	21	0.98
中土佐町		33	0.48	30	0.64	24	0.77
佐川町		20	0.89	23	0.89	12	1.76
越知町		25	0.76	20	0.95	5	2.98
橋原町		31	0.60	32	0.60	9	2.06
日高村		7	1.43	7	1.43	31	0.20
津野町		26	0.72	21	0.90	29	0.53
四万十町		9	1.24	8	1.43	14	1.70
大月町		29	0.64	29	0.64	28	0.62
三原村		28	0.68	28	0.68	27	0.67
黒潮町		6	1.51	4	1.98	30	0.28
高知県			1.36		1.49		3.29
時点	令和4年			令和4年		令和2年度	
資料	交通白書、住民基本台帳等			交通白書、住民基本台帳等		医師・歯科医師・薬剤師統計、住民基本台帳等	
出所	県警察本部、総務省			県警察本部、総務省		厚生労働省、総務省	
備考							



市町村名	指標名	82. 従業地別歯科医師数		83. 従業地別薬剤師数		84. 看護師数	
		順位	人(人口千人当たり)	順位	人(人口千人当たり)	順位	人(人口千人当たり)
高知市		2	0.86	3	3.20	7	24.68
室戸市		16	0.55	24	0.79	20	10.57
安芸市		9	0.65	7	2.49	8	22.05
南国市		6	0.70	2	3.83	2	31.49
土佐市		20	0.49	10	2.21	13	15.11
須崎市		11	0.62	9	2.28	10	19.44
宿毛市		5	0.75	5	2.76	3	31.29
土佐清水市		7	0.69	19	1.46	21	10.19
四万十市		8	0.69	8	2.31	9	19.53
香南市		14	0.57	23	0.84	25	7.97
香美市		10	0.62	15	1.81	18	11.54
東洋町		21	0.43	20	1.30	32	4.12
奈半利町		1	0.96	6	2.56	19	10.99
田野町		4	0.77	1	4.60	1	32.88
安田町		24	0.39	17	1.54	28	5.80
北川村		-	-	-	-	34	1.65
馬路村		-	-	-	-	33	3.63
芸西村		18	0.54	13	1.91	4	31.21
本山町		29	0.29	11	2.04	6	26.07
大豊町		13	0.59	29	0.29	23	8.69
土佐町		3	0.79	16	1.59	11	19.31
大川村		-	-	-	-	24	8.31
いの町		19	0.54	14	1.84	14	13.21
仁淀川町		23	0.39	26	0.59	16	12.72
中土佐町		28	0.31	25	0.77	22	9.34
佐川町		27	0.32	12	2.00	12	17.16
越知町		25	0.37	4	2.98	5	30.08
橋原町		12	0.59	21	1.18	17	12.67
日高村		30	0.20	28	0.40	29	5.56
津野町		26	0.36	27	0.53	30	4.40
四万十町		17	0.55	18	1.52	15	13.20
大月町		22	0.42	22	1.04	26	6.77
三原村		-	-	-	-	31	4.18
黒潮町		15	0.55	30	0.28	27	6.05
高知県			0.71		2.55		20.66
時点	令和2年度	令和2年度		令和4年度			
資料	医師・歯科医師・薬剤師統計、住民基本台帳等	医師・歯科医師・薬剤師統計、住民基本台帳等		県医療政策課資料、住民基本台帳等			
出所	厚生労働省、総務省	厚生労働省、総務省		県医療政策課、総務省			
備考				従事看護師+従事准看護師			

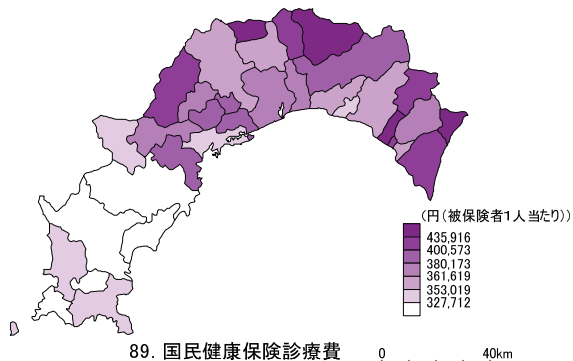


市町村名 指標名	85. 医療施設数		86. 歯科診療所数		87. 病床数	
	順位	施設(人口千人当たり)	順位	所(人口千人当たり)	順位	床(人口千人当たり)
高知市	16	0.98	4	0.60	9	28.47
室戸市	22	0.83	8	0.50	13	22.06
安芸市	14	1.05	10	0.49	12	22.48
南国市	24	0.82	21	0.35	4	36.98
土佐市	32	0.65	22	0.34	18	15.42
須崎市	30	0.69	9	0.49	8	28.52
宿毛市	21	0.89	6	0.57	5	36.08
土佐清水市	25	0.81	17	0.41	16	17.03
四万十市	11	1.11	7	0.55	14	20.89
香南市	27	0.79	20	0.36	21	8.51
香美市	17	0.95	11	0.47	11	23.36
東洋町	19	0.92	12	0.46	-	-
奈半利町	7	1.33	1	1.00	22	6.33
田野町	26	0.79	2	0.79	6	33.28
安田町	33	0.41	16	0.41	-	-
北川村	-	-	-	-	-	-
馬路村	3	2.42	-	-	-	-
芸西村	12	1.10	27	0.28	1	62.14
本山町	20	0.91	26	0.30	7	30.01
大豊町	2	2.48	24	0.31	10	24.82
土佐町	6	1.38	28	0.28	15	19.03
大川村	1	2.77	-	-	-	-
いの町	13	1.07	15	0.42	17	15.58
仁淀川町	9	1.25	30	0.21	24	4.38
中土佐町	8	1.31	23	0.33	26	3.93
佐川町	15	0.98	29	0.25	3	37.10
越知町	10	1.18	18	0.39	2	43.05
橋原町	4	1.55	25	0.31	20	9.27
日高村	23	0.82	31	0.21	-	-
津野町	18	0.92	19	0.37	-	-
四万十町	29	0.76	13	0.44	19	15.29
大月町	31	0.65	14	0.44	23	5.46
三原村	5	1.39	3	0.70	25	4.18
黒潮町	28	0.77	5	0.58	-	-
高知県		0.95		0.51		24.55
時点	令和4年度		令和4年度		令和4年度	
資料	医療施設調査、住民基本台帳等		医療施設調査、住民基本台帳等		医療施設調査、住民基本台帳等	
出所	厚生労働省、総務省		厚生労働省、総務省		厚生労働省、総務省	
備考	病院施設数＋一般診療所数					



85. 医療施設数

市町村名	指標名	88. 国民健康保険加入率		89. 国民健康保険診療費		90. 悪性新生物死亡数	
		順位	%	順位	円(被保険者1人当たり)	順位	人(人口千人当たり)
高知市	33	18.4	17	362,936	25	3.42	
室戸市	4	29.7	7	416,699	3	6.09	
安芸市	3	30.5	21	360,482	13	4.40	
南国市	32	20.1	15	368,832	30	3.00	
土佐市	19	25.3	11	391,951	12	4.42	
須崎市	15	27.0	29	327,712	9	4.66	
宿毛市	17	25.8	28	328,714	10	4.61	
土佐清水市	6	29.4	27	336,066	4	5.71	
四万十市	23	23.4	34	288,430	29	3.34	
香南市	29	22.7	23	355,728	28	3.37	
香美市	22	23.5	13	382,147	24	3.47	
東洋町	7	28.8	1	502,439	17	4.02	
奈半利町	9	27.8	20	360,935	5	5.24	
田野町	16	26.4	9	400,573	6	5.09	
安田町	5	29.6	3	449,139	19	3.99	
北川村	12	27.2	18	362,021	34	0.82	
馬路村	34	17.9	8	405,720	22	3.60	
芸西村	1	35.9	26	344,916	31	2.74	
本山町	24	23.1	6	417,783	14	4.19	
大豊町	14	27.1	2	494,355	11	4.49	
土佐町	30	22.1	24	353,019	15	4.05	
大川村	31	21.3	4	435,916	32	2.70	
いの町	27	22.9	22	359,365	20	3.89	
仁淀川町	25	23.0	5	419,332	1	7.44	
中土佐町	13	27.1	10	397,707	8	4.93	
佐川町	26	23.0	12	389,526	16	4.04	
越知町	18	25.5	16	364,499	18	3.99	
橋原町	20	24.8	25	345,283	33	1.79	
日高村	21	23.7	14	380,173	23	3.48	
津野町	28	22.7	19	361,619	21	3.76	
四万十町	11	27.5	32	317,570	7	4.97	
大月町	2	31.2	30	327,640	2	7.22	
三原村	10	27.6	33	312,443	26	3.41	
黒潮町	8	28.0	31	323,497	27	3.40	
高知県		21.9		359,336		3.76	
時点	令和5年		令和4年度		令和4年		
資料	国民健康保険事業状況報告書、住民基本台帳等		国民健康保険事業状況報告書		人口動態調査、住民基本台帳等		
出所	県国民健康保険課、総務省		県国民健康保険課		厚生労働省、総務省		
備考	国民健康保険被保険者数/人口×100				悪性新生物による死亡数/令和4年1月1日現在人口×1,000		



市町村名	指標名	91. 脳血管疾患死亡数		92. 心疾患死亡数		93. 刑法犯認知件数	
		順位	人(人口千人当たり)	順位	人(人口千人当たり)	順位	件(人口千人当たり)
高知市	29	0.92	30	2.04	3	5.52	
室戸市	23	1.30	11	3.65	17	2.16	
安芸市	12	1.75	16	3.07	6	3.70	
南国市	20	1.33	26	2.42	10	2.91	
土佐市	25	1.21	31	1.70	8	3.08	
須崎市	15	1.55	8	4.37	12	2.52	
宿毛市	28	1.02	23	2.56	20	2.03	
土佐清水市	8	1.98	18	3.02	9	3.02	
四万十市	30	0.91	29	2.16	11	2.68	
香南市	26	1.11	28	2.23	7	3.51	
香美市	16	1.48	24	2.49	15	2.32	
東洋町	31	0.89	3	5.36	4	4.58	
奈半利町	22	1.31	20	2.95	25	1.33	
田野町	14	1.57	32	1.57	1	5.94	
安田町	6	2.39	5	4.79	5	3.73	
北川村	32	0.82	25	2.45	29	0.82	
馬路村	2	3.60	-	-	-	-	
芸西村	18	1.37	13	3.29	2	5.52	
本山村	4	3.29	19	2.99	18	2.12	
大豊町	1	3.89	2	6.28	14	2.48	
土佐町	9	1.89	4	5.13	13	2.48	
大川村	-	-	21	2.70	-	-	
いの町	21	1.33	22	2.61	16	2.28	
仁淀川町	3	3.42	1	7.04	26	1.25	
中土佐町	11	1.75	10	3.98	30	0.82	
佐川町	24	1.29	15	3.15	21	1.88	
越知町	7	2.28	9	3.99	23	1.77	
禰原町	10	1.79	27	2.39	32	0.31	
日高村	33	0.61	33	1.43	27	1.24	
津野町	5	3.22	14	3.22	31	0.37	
四万十町	13	1.61	7	4.59	22	1.78	
大月町	27	1.06	12	3.61	28	1.09	
三原村	19	1.36	6	4.77	19	2.09	
黒潮町	17	1.42	17	3.02	24	1.34	
高知県		1.20		2.51		3.98	
時点	令和4年		令和4年		令和4年		
資料	人口動態調査、住民基本台帳等		人口動態調査、住民基本台帳等		犯罪統計書、住民基本台帳等		
出所	厚生労働省、総務省		厚生労働省、総務省		県警察本部刑事企画課、総務省		
備考	脳血管疾患による死亡数/令和4年1月1日現在人口×1,000		心臓疾患による死亡数(高血圧性を除く)/令和4年1月1日現在人口×1,000		認知件数/人口×1,000		

