

平成 21 年 県外観光客入込み数及び県内経済波及効果の推計について

平成 22 年 4 月 15 日

高知県観光振興部観光政策課

1. 県外観光客入込み数

平成 21 年の県外観光客入込み数は 3,156 千人と推計され、対前年 103 千人増、対前年比 103.4% となった。宿泊者数でみると、全国では、対前年比 Δ 5.4%となる中で、本県は Δ 1.8%と微減にとどまった（観光庁公表「宿泊旅行統計調査」による）。

また、1泊2日の割合が3ポイント減少（44% \rightarrow 41%）し、2泊3日の割合が4ポイント増加（18% \rightarrow 22%）していることから、全体として滞在型観光が一定進みつつある。（観光政策課「県外観光客アンケート調査」による。）

（分析）

- ・平成 21 年は、新型インフルエンザや全国的な景気の悪化により、観光客が旅行経費を抑え、旅行を控える傾向にあり、前年に引き続き観光産業を取り巻く環境は厳しい状況であった。
- ・また、本県では、「花・人・土佐であい博」のイベントが終了し、関連する施設での入場者が減少するなど、イベントの反動があった中、平成 21 年 3 月末から制度開始となった高速道路休日 1,000 円の影響や、NHK大河ドラマ「龍馬伝」の放送が決定し、坂本龍馬がクローズアップされたことで、龍馬関連施設を中心に観光客が増加し、全体として県外入込客数の増加となった。

〈前年対比率が高くなった主な施設〉

龍馬の生まれたまち記念館：46,588 人、対前年比 141.4%

高知県立坂本龍馬記念館：175,666 人、対前年比 132.6%

〈花・人・土佐であい博の反動があった施設〉

牧野植物園：137,682 人、対前年比 71.9%

モネの庭マルモッタン：59,992 人、対前年比 83.7%

2. 県内消費額

県外観光客一人当たりの消費額は、24,156 円であり、前年に比較して 1,303 円減少（対前年比 94.9%）となったが、その大きな要因は、高速道路休日 1,000 円に伴う交通費の減少（ Δ 2,001 円）であり、土産代（+515 円）や入館料などその他の消費額（+480 円）は増加しており、高速道路料金の引き下げが、他の消費につながった。

結果として、県外観光客による県内での観光総消費額は、76,231 百万円（対前年比 98.1%）に、また生産誘発効果を含めた経済波及効果は、123,004 百万円（対前年比 97.9%）となった。

3. 展望

平成 22 年は、「土佐・龍馬であい博」開催の年であり、開幕から 3 カ月が経過した現在、龍馬博会場への入場者、龍馬関連施設を中心に観光施設への入込客数は、予想を上回って推移している。

この状況の下、各市町村との連携強化や、二次交通の PR を強化することで、龍馬博を契機に高知県を訪れた観光客に、高知の魅力を伝え、龍馬博の効果を県内全域に波及させるとともにリピーターになってもらうよう努める。

また、龍馬博の終了を見据えて、観光 PR・イメージ戦略に基づく、きめ細やかな情報発信を展開することなど、ポスト龍馬博の対策を総合的に進め、400 万人観光、1,000 億円産業への成長を目指していく。

平成21年

県外観光客入込調査結果の概要について

平成22年4月15日

高知県観光振興部観光政策課

<< 目次 >>

1	平成21年県外観光客入込調査概要	1
	参考1：延べ宿泊者数月別動向	
	参考2：観光施設月別利用実績	
	参考3：県外観光客の推移と主な出来事	2～3
2	平成21年観光施設等の利用実績概要	4～5
	平成21年月別観光施設利用実績（表1-1）	
	平成21年月別入場無料施設利用実績（表1-2）	
	平成21年月別宿泊施設利用実績（表1-3）	6～11
	平成21年月別交通機関利用実績（表1-4）	
	平成21年月別ゴルフ場利用実績（表1-5）	12～13
	平成21年月別有料道路利用実績（表1-6）	
	平成21年月別駐車場利用実績（表1-7）	14～15
	参考4：動態調査による県外観光客 一人当たりの県内消費額	16
	参考5：日帰り客と宿泊客割合及び 発地ブロック別入込	17

1. 平成21年県外観光客入込調査概要

○入込状況

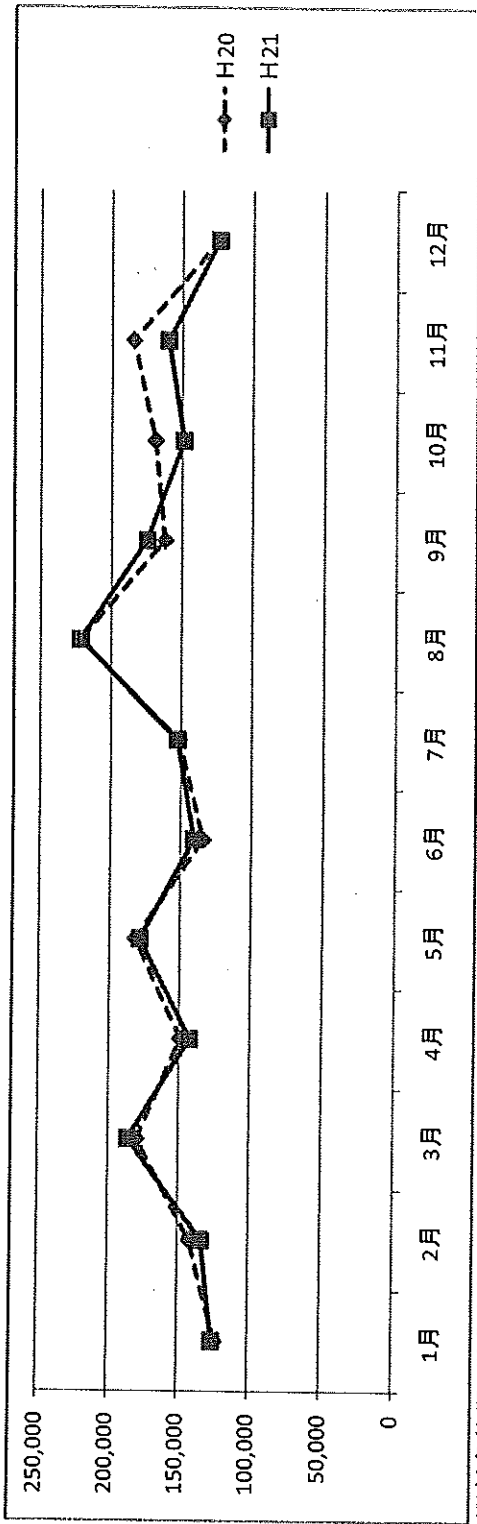
<年間>

平成21年に本県を訪れた県外観光客は、3,156千人と推計
前年3,053千人に対し、103千人の増（前年比：3.4%増）

<交通機関別入込数>

	交通機関別	H21年	H20年	前年比	構成比	H20構成比
①	乗用車	2,012千人	1,914千人	105.1%	63.7%	62.7%
②	観光バス	674千人	642千人	105.0%	21.4%	21.0%
③	鉄道	122千人	135千人	90.4%	3.9%	4.4%
④	高速バス	103千人	111千人	92.8%	3.3%	3.6%
⑤	航空機	81千人	91千人	89.0%	2.6%	3.0%
⑥	フェリー	14千人	15千人	93.3%	0.4%	0.5%
⑦	その他	150千人	145千人	103.4%	4.7%	4.8%
	計	3,156千人	3,053千人	103.4%	100.0%	100.0%

＜参考1＞延べ宿泊者数月別動向(観光庁「宿泊旅行統計調査」より) ※県内・県外利用者合計

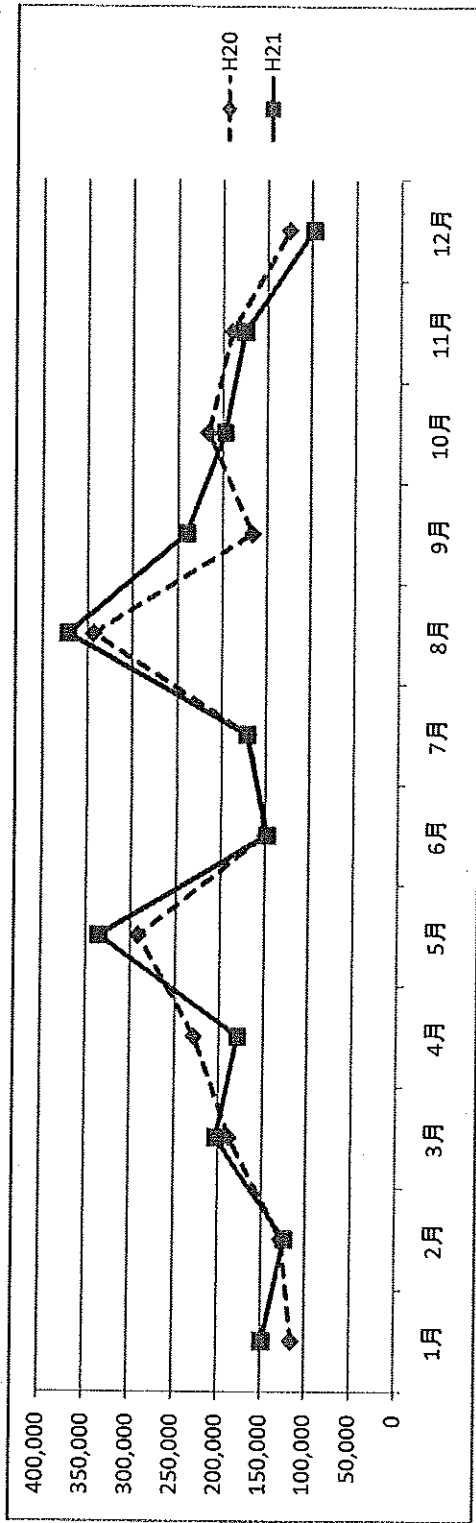


※対象施設:従業者数10人以上

	1月	2月	3月	4月	5月	6月	7月	8月	9月	10月	11月	12月	計
H20	123,170	141,930	179,530	148,950	181,540	133,570	151,250	221,840	161,870	168,690	184,420	123,550	1,920,310
H21	125,390	133,380	185,870	142,580	178,190	140,310	152,430	221,830	174,520	148,510	159,650	123,530	1,886,190

単位:人

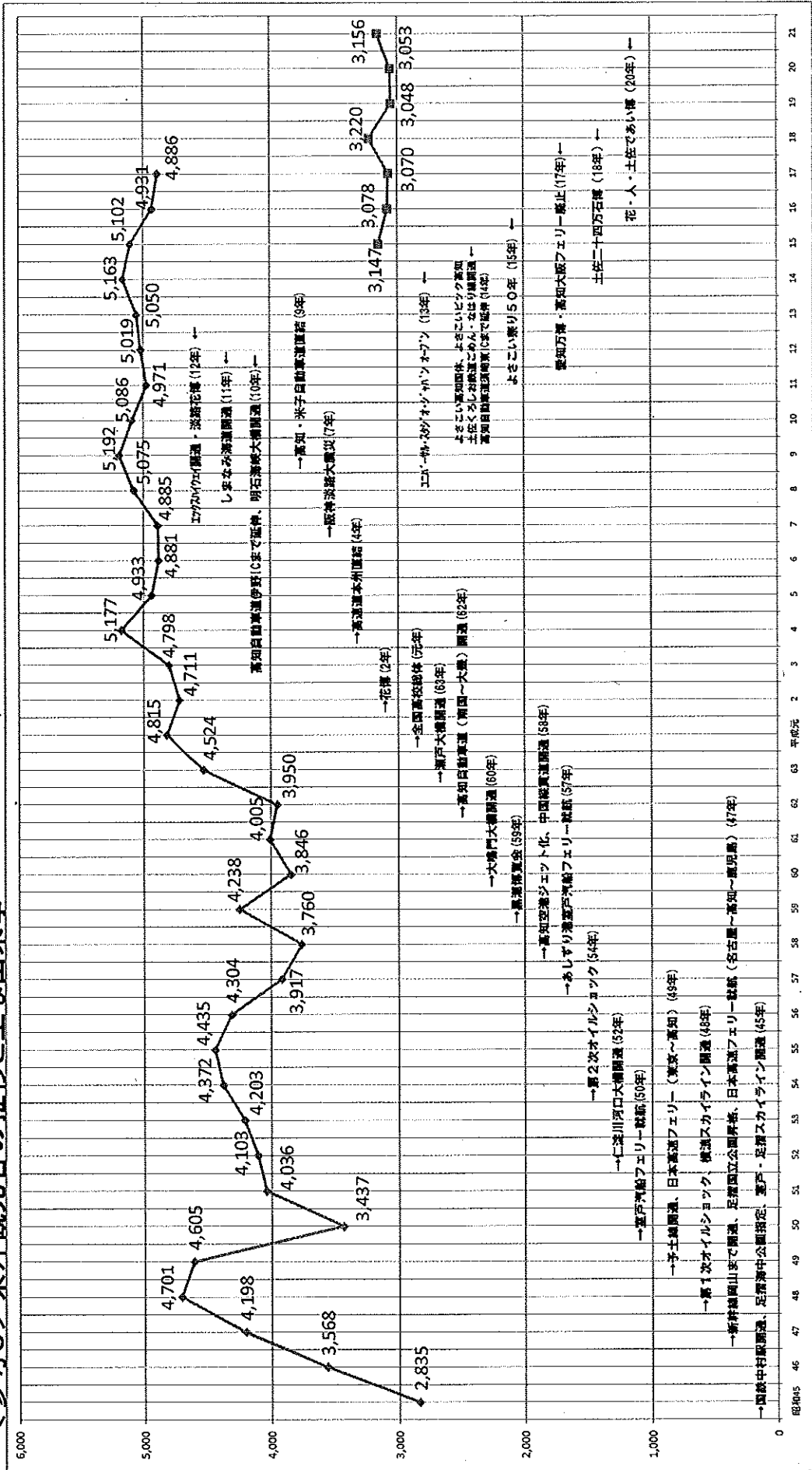
＜参考2＞観光施設(55施設)月別利用実績(観光政策課調べ) ※県内・県外利用者合計



単位:人

	1月	2月	3月	4月	5月	6月	7月	8月	9月	10月	11月	12月	計
H20	115,139	127,824	187,114	227,960	149,568	168,935	343,545	165,453	215,920	189,059	124,759	2,306,526	
H21	148,738	123,897	202,501	178,503	335,903	147,498	170,666	371,733	239,845	197,132	174,675	97,668	2,388,759

＜参考3＞県外観光客の推移と主な出来事



※平成15年から推計方法を異置しました

2. 平成21年観光施設等の利用実績概要（県内・県外利用者合計）

観光施設（55施設）の年間総利用者数は、約2,389千人、対前年比103.6%

<利用者数上位施設>（参照：表1-1-①、②） ※□内の数字は、平成20年の順位

		施設名称	H21年	H20年	前年比	増減数
①	—	高知県立美術館	239,441人	237,027人	101.0%	2,414人
②	3	アンパンマンミュージアム	232,373人	187,985人	123.6%	44,388人
③	1	高知城懐徳館	219,993人	207,993人	105.8%	12,000人
④	4	高知県立坂本龍馬記念館	175,666人	132,495人	132.6%	43,171人
⑤	5	高知県立のいち動物公園	143,066人	129,687人	110.3%	13,379人

※高知県立美術館は、平成20年から集計方法を変更しましたので、平成20年は順位付けしていません。

<利用者数が増加した上位施設>（参照：表1-1-①、②）

	施設名称	H21年	H20年	前年比	増加数
①	アンパンマンミュージアム	232,373人	187,985人	123.6%	44,388人
②	高知県立坂本龍馬記念館	175,666人	132,495人	132.6%	43,171人
③	龍河洞	124,698人	110,983人	112.4%	13,715人
④	高知市立龍馬の生まれたまち記念館	46,588人	32,938人	141.4%	13,650人
⑤	高知県立のいち動物公園	143,066人	129,687人	110.3%	13,379人

<利用者数の前年比率が高くなった上位施設>（参照：表1-1-①、②）

※利用者数1千人未満の施設及びライダーズイン、体験観光は除く

	施設名称	H21年	H20年	前年比	増減数
①	キラメッセ室戸 鯨館	6,496人	4,302人	151.0%	2,194人
②	高知市立龍馬の生まれたまち記念館	46,588人	32,938人	141.4%	13,650人
③	高知県立坂本龍馬記念館	175,666人	132,495人	132.6%	43,171人
④	アンパンマンミュージアム	232,373人	187,985人	123.6%	44,388人
⑤	詩とメルヘン絵本館	70,961人	61,225人	115.9%	9,736人

<ゴルフ場利用状況> (参照：表 1-5)

県内主要 11 ゴルフ場の利用者数は、約 479 千人、前年対比 100.9%で、約 5 千人の増

<有料道路利用状況> (参照：表 1-6)

高知自動車道の通行台数は、約 7,601 千台、前年対比 110.9%、約 750 千台の増
(自動二輪車～特大車のすべてを含む。県内 6 か所の I C から出た車の台数の合計)

<有料駐車場利用状況> (参照：表 1-7)

有料駐車場別	H21年	H20年	前年比	増減数
桂 浜 (全 車)	201,079台	169,382台	118.7%	31,697台
高知公園 (県外バス)	3,135台	3,481台	90.1%	-346台
龍 河 洞 (県外バス)	511台	607台	84.2%	-96台

○施設等利用実績

(表1-1-①)月別観光施設利用実績

名 称	月	1		2		3		4		5	
			前 年 比		前 年 比		前 年 比		前 年 比		前 年 比
キラメッセ室戸 鯨館 (室戸市)	月計	226	101.8	215	133.5	402	177.9	350	133.1	901	168.1
	累計	226	101.8	441	115.1	843	138.4	1,193	136.8	2,094	148.7
中岡慎太郎館 (北川村)	月計	240	110.6	368	164.3	483	114.5	354	87.2	1,041	129.8
	累計	240	110.6	608	137.9	1,091	126.4	1,445	113.9	2,486	120.0
モネの庭マルモッタン 1/13～休園(北川村)	月計	913	134.7	休園		4,205	63.4	6,876	64.0	13,582	84.9
	累計	913	134.7	913	134.7	5,118	70.0	11,994	66.4	25,576	75.1
安芸市立書道美術館 (安芸市)	月計	59	103.5	357	127.5	159	59.1	94	86.2	265	132.5
	累計	59	103.5	416	123.4	575	94.9	669	93.6	934	102.1
内原野陶芸館 (安芸市)	月計	744	90.6	917	92.3	996	84.8	597	81.9	987	95.0
	累計	744	90.6	1,661	91.5	2,657	88.9	3,254	87.5	4,241	89.1
龍河洞 (香美市)	月計	4,673	95.2	4,103	89.5	8,308	109.7	7,251	106.3	19,037	135.1
	累計	4,673	95.2	8,776	92.5	17,084	100.1	24,335	101.9	43,372	114.2
龍馬歴史館 (香南市)	月計	1,698	84.7	2,014	83.3	1,693	75.9	1,541	87.5	5,281	120.1
	累計	1,698	84.7	3,712	83.9	5,405	81.3	6,946	82.6	12,227	95.4
高知県立のいち動物公園 (香南市)	月計	7,847	86.3	6,861	119.8	12,987	116.5	14,911	86.9	24,140	126.9
	累計	7,847	86.3	14,708	99.3	27,695	106.7	42,606	98.8	66,746	107.4
アンパンマンミュージアム (香美市)	月計	11,864	(前年0)	8,791	71.7	17,643	103.3	15,520	109.8	35,432	146.1
	累計	11,864	(前年0)	20,655	168.5	38,298	130.5	53,818	123.8	89,250	131.8
詩とメルヘン絵本館 (香美市)	月計	3,863	158.5	3,055	68.5	5,861	94.0	5,214	104.2	10,785	143.6
	累計	3,863	158.5	6,918	100.3	12,779	97.3	17,993	99.2	28,778	112.2
香南市サイクリングターミナル 宿泊以外 (香南市)	月計	105	40.7	84	90.3	227	120.1	276	75.6	585	132.4
	累計	105	40.7	189	53.8	416	77.0	692	76.5	1,277	94.8
羽尾大釜荘 宿泊以外 (香南市)	月計	0		0		0		0		6	42.9
	累計	0		0		0		0		6	42.9
月見山こどもの森 (香南市)	月計	1,614	90.9	2,504	126.0	4,022	128.3	4,181	83.5	3,830	118.5
	累計	1,614	90.9	4,118	109.4	8,140	118.0	12,321	103.5	16,151	106.7
西島園芸団地 (南国市)	月計	5,651	98.2	8,503	113.4	10,467	103.2	9,160	103.1	11,994	113.0
	累計	5,651	98.2	14,154	106.8	24,621	105.2	33,781	104.6	45,775	106.7
ゆとりすとパークおおとよ ハーブ園(大豊町)	月計	170	(前年0)	230	(前年0)	347	102.7	901	86.5	2,256	74.7
	累計	170	(前年0)	400	(前年0)	747	221.0	1,648	119.4	3,904	88.7
大原富枝文学館 (本山町)	月計	17	53.1	38	200.0	26	83.9	185	133.1	119	60.4
	累計	17	53.1	55	107.8	81	98.8	266	120.4	385	92.1
高知県立歴史民俗資料館 (南国市)	月計	2,491	44.1	2,137	60.7	2,173	76.8	1,924	97.6	5,102	156.2
	累計	2,491	44.1	4,628	50.5	6,801	56.7	8,725	62.5	13,827	80.2
高知県立牧野植物園 (高知市)	月計	5,492	112.7	13,770	293.2	15,878	187.5	21,044	47.9	15,924	39.5
	累計	5,492	112.7	19,262	201.3	35,140	194.8	56,184	90.7	72,108	70.5
高知城懐徳館 (高知市)	月計	12,920	97.3	11,786	91.1	23,230	109.5	20,467	88.5	32,028	131.2
	累計	12,920	97.3	24,706	94.3	47,936	101.1	68,403	96.9	100,431	105.7
高知県立文学館 (高知市)	月計	1,448	61.9	1,918	56.0	2,128	55.3	2,028	120.6	3,111	179.6
	累計	1,448	61.9	3,366	58.4	5,494	57.1	7,522	66.6	10,633	81.6
高知県立美術館 (高知市)	月計	35,398	329.1	15,303	80.2	18,359	102.5	5,383	23.8	37,829	158.1
	累計	35,398	329.1	50,701	170.0	69,060	144.7	74,443	105.8	112,272	119.0
高知市立自由民権記念館 (高知市)	月計	3,511	106.0	3,270	100.4	4,504	102.4	1,659	93.5	3,840	127.5
	累計	3,511	106.0	6,781	103.2	11,285	102.9	12,944	101.6	16,784	106.5
高知市立龍馬の生まれたまち 記念館(高知市)	月計	2,342	149.2	1,840	109.5	3,644	133.4	2,447	114.9	5,255	142.8
	累計	2,342	149.2	4,182	128.7	7,826	130.8	10,273	126.6	15,528	131.7
高知県立坂本龍馬記念館 (高知市)	月計	8,201	119.2	6,654	95.0	11,951	110.5	9,653	115.5	20,344	135.2
	累計	8,201	119.2	14,855	107.0	26,806	108.5	36,459	110.3	56,803	118.1
桂浜水族館 (高知市)	月計	5,088	91.0	3,123	108.0	7,464	102.6	6,824	106.6	15,005	124.5
	累計	5,088	91.0	8,211	96.8	15,675	99.5	22,499	101.5	37,504	109.6
いの町紙の博物館 (いの町)	月計	1,071	63.1	1,943	87.9	1,471	72.2	1,596	56.9	2,418	87.3
	累計	1,071	63.1	3,014	77.1	4,485	75.5	6,081	69.5	8,499	73.8
土佐和紙工芸村 (いの町)	月計	5,435	112.3	5,799	124.9	7,996	163.0	7,146	97.0	8,284	119.4
	累計	5,435	112.3	11,234	118.5	19,230	133.6	26,376	121.2	34,660	120.8
佐川地質館 (佐川町)	月計	526	109.8	498	113.4	990	117.3	550	85.4	1,213	109.9
	累計	526	109.8	1,024	111.5	2,014	114.3	2,564	106.6	3,777	107.6
横倉山自然の森博物館 (越知町)	月計	458	66.3	120	43.5	295	64.8	427	49.1	912	94.6
	累計	458	66.3	578	59.8	873	61.4	1,300	56.7	2,212	67.9

単位:人 前年比:%

6	前年比	7	前年比	8	前年比	9	前年比	10	前年比	11	前年比	12	前年比
257	160.6	560	119.9	1,544	135.1	882	239.7	334	90.5	530	197.0	295	250.0
2,351	149.9	2,911	143.0	4,455	140.2	5,337	150.5	5,671	144.9	6,201	148.2	6,496	151.0
616	110.2	701	162.6	858	107.7	742	146.9	882	243.6	リニューアル工事のため休館			
3,102	117.9	3,803	124.2	4,661	120.8	5,403	123.8	6,285	133.0	6,285	118.4	6,285	114.6
9,842	99.9	6,428	96.8	5,173	86.8	5,384	121.6	3,416	69.4	2,436	64.2	1,737	87.1
35,418	80.7	41,846	82.8	47,019	83.2	52,403	86.0	55,819	84.8	58,255	83.6	59,992	83.7
733	110.4	785	110.6	488	108.2	155	86.1	110	73.3	523	368.3	105	67.7
1,667	105.6	2,452	107.1	2,940	107.3	3,095	106.0	3,205	104.4	3,728	116.1	3,833	113.8
833	81.0	877	103.8	1,253	92.6	662	91.3	833	92.4	2,918	90.4	576	95.5
5,074	87.7	5,951	89.7	7,204	90.2	7,866	90.3	8,699	90.5	11,617	90.5	12,193	90.7
7,054	127.0	10,411	106.4	28,235	98.9	15,653	154.0	8,587	118.2	7,678	97.1	3,708	98.3
50,426	115.8	60,837	114.1	89,072	108.8	104,725	113.8	113,312	114.1	120,990	112.9	124,698	112.4
1,799	89.8	2,811	115.4	6,032	103.3	3,473	173.4	2,718	114.6	3,742	104.5	1,445	99.7
14,026	94.7	16,837	97.6	22,869	99.0	26,342	105.0	29,060	105.8	32,802	105.7	34,247	105.4
5,789	125.6	4,892	130.6	13,781	107.4	17,456	153.2	19,214	97.4	10,774	95.1	4,414	113.0
72,535	108.7	77,427	109.8	91,208	109.5	108,664	114.7	127,878	111.7	138,652	110.2	143,066	110.3
12,980	145.9	20,427	137.4	41,471	105.3	31,401	187.4	14,089	116.9	13,570	78.1	9,185	84.1
102,230	133.4	122,657	134.1	164,128	125.4	195,529	132.4	209,618	131.3	223,188	126.1	232,373	123.6
3,881	142.8	6,104	135.5	12,667	113.7	9,133	212.1	4,147	110.4	3,687	68.0	2,564	68.8
32,659	115.1	38,763	117.9	51,430	116.9	60,563	125.3	64,710	124.3	68,397	119.0	70,961	115.9
194	73.8	165	56.7	264	99.2	187	176.4	175	73.8	137	61.2	183	171.0
1,471	91.4	1,636	86.1	1,900	87.7	2,087	91.8	2,262	90.1	2,399	87.7	2,582	90.9
4	(前年0)	0		0		2	66.7	3	100.0	0		0	
10	71.4	10	71.4	10	71.4	12	70.6	15	75.0	15	75.0	15	75.0
1,760	102.9	1,890	99.7	2,039	117.0	2,282	122.6	2,791	134.9	2,535	110.4	1,620	102.3
17,911	106.3	19,801	105.6	21,840	106.6	24,122	107.9	26,913	110.2	29,448	110.2	31,068	109.8
5,591	114.5	5,397	147.0	4,237	97.5	5,717	169.1	4,739	87.3	6,354	122.4	1,949	81.5
51,366	107.5	56,763	110.3	61,000	109.3	66,717	112.7	71,456	110.6	77,810	111.5	79,759	110.5
791	257.7	632	86.5	914	51.0	1,218	144.5	1,284	106.1	608	115.2	126	87.5
4,695	99.7	5,327	97.9	6,241	86.3	7,459	92.4	8,743	94.2	9,351	95.3	9,477	95.2
47	100.0	62	147.6	60	75.9	138	84.1	183	94.8	89	46.4	19	146.2
432	92.9	494	97.4	554	94.5	692	92.3	875	92.8	964	84.9	983	85.6
2,651	289.7	743	74.3	4,730	195.0	1,100	112.5	3,614	144.7	1,280	64.7	11/10~3/20休館	
16,478	90.8	17,221	89.9	21,951	101.7	23,051	102.2	26,665	106.4	27,945	103.4	27,945	101.2
10,565	47.8	6,291	85.8	12,215	96.4	9,582	108.6	12,921	62.7	10,658	78.5	3,342	82.8
82,673	66.5	88,964	67.6	101,179	70.1	110,761	72.3	123,682	71.2	134,340	71.7	137,682	71.9
13,376	118.0	13,464	115.5	23,351	85.2	21,211	131.4	17,689	104.2	20,194	102.1	10,277	105.7
113,807	107.1	127,271	107.9	150,622	103.6	171,833	106.4	189,522	106.2	209,716	105.8	219,993	105.8
1,995	89.4	4,177	147.9	6,824	119.3	2,299	134.1	2,174	163.6	2,950	62.6	1,776	23.7
12,628	82.7	16,805	92.9	23,629	99.2	25,928	101.6	28,102	104.7	31,052	98.4	32,828	84.1
10,223	58.3	9,358	55.7	54,966	217.2	14,082	150.7	20,413	55.5	12,389	90.3	5,738	24.7
122,495	109.5	131,853	102.5	186,819	121.3	200,901	123.0	221,314	110.6	233,703	109.3	239,441	101.0
3,425	109.7	4,292	98.3	5,203	77.5	3,993	109.4	5,930	86.6	3,864	75.4	3,036	103.1
20,209	107.1	24,501	105.4	29,704	99.1	33,697	100.3	39,627	97.9	43,491	95.4	46,527	95.9
2,501	183.5	3,394	159.8	6,802	127.2	5,136	169.3	4,255	156.2	5,351	129.5	3,621	149.4
18,029	137.1	21,423	140.2	28,225	136.8	33,361	141.0	37,616	142.6	42,967	140.8	46,588	141.4
9,654	128.4	12,986	142.3	28,670	130.0	20,872	171.0	16,364	145.8	18,334	125.5	11,983	156.8
66,457	119.5	79,443	122.7	108,113	124.5	128,985	130.3	145,349	131.8	163,683	131.1	175,666	132.6
4,888	119.6	7,482	106.8	21,437	97.7	11,081	179.6	7,302	107.6	5,867	91.3	3,904	96.3
42,392	110.7	49,874	110.1	71,311	106.1	82,392	112.2	89,694	111.9	95,561	110.3	99,465	109.7
3,488	158.9	2,531	38.3	2,956	118.5	1,530	90.7	2,973	76.3	2,856	110.4	837	102.1
11,987	87.4	14,518	71.4	17,474	76.6	19,004	77.6	21,977	77.4	24,833	80.1	25,670	80.7
5,393	94.4	5,205	66.6	9,368	93.7	7,781	114.0	6,152	90.1	8,596	106.2	7,098	99.1
40,053	116.4	45,258	107.2	54,626	104.6	62,407	105.7	68,559	104.1	77,155	104.3	84,253	103.8
897	103.7	690	104.9	1,742	118.3	820	131.4	945	85.7	862	84.1	417	75.5
4,674	106.8	5,364	106.6	7,106	109.2	7,926	111.2	8,871	107.7	9,733	105.1	10,150	103.5
321	117.6	539	72.1	1,042	70.5	452	79.2	1,203	64.4	238	85.0	195	134.5
2,533	71.8	3,072	71.8	4,114	71.5	4,566	72.2	5,769	70.4	6,007	70.9	6,202	72.0

(表1-1-②)月別観光施設利用実績

名 称	月	1		2		3		4		5	
			前 年 比		前 年 比		前 年 比		前 年 比		前 年 比
大方あかつき館 上林暁文学館 (黒潮町)	月計	39	243.8	42	113.5	40	114.3	14	77.8	40	111.1
	累計	39	243.8	81	152.8	121	137.5	135	127.4	175	123.2
ウェル花夢 (四万十町)	月計	61	78.2	32	100.0	71	139.2	74	51.7	981	142.2
	累計	61	78.2	93	84.5	164	101.9	238	78.3	1,219	122.6
とまろっと (四万十市)	月計	88	56.4	75	94.9	521	103.4	718	85.9	1,909	109.1
	累計	88	56.4	163	69.4	684	92.6	1,402	89.0	3,311	99.6
かわらっこ(受付者のみ) (四万十市)	月計	0		7	350.0	65	101.6	151	67.1	1,514	149.6
	累計	0		7	350.0	72	109.1	223	76.6	1,737	133.3
四万十川学遊館 (四万十市)	月計	719	78.8	302	85.6	984	100.4	691	67.8	2,713	115.9
	累計	719	78.8	1,021	80.7	2,005	89.3	2,696	82.6	5,409	96.5
四万十川観光開発 (四万十市)	月計	2,325	102.3	3,099	96.6	8,673	125.0	7,838	101.0	5,869	116.0
	累計	2,325	102.3	5,424	99.0	14,097	113.5	21,935	108.7	27,804	110.2
西土佐観光協会カヌー館 (四万十市)	月計	555	82.8	715	98.6	1,405	130.1	1,525	108.9	2,675	104.3
	累計	555	82.8	1,270	91.0	2,675	108.1	4,200	108.4	6,875	106.8
竜串海中観光 (土佐清水市)	月計	774	126.5	396	88.2	879	118.8	682	77.3	2,282	117.9
	累計	774	126.5	1,170	110.3	2,049	113.8	2,731	101.8	5,013	108.5
高知県立足摺海洋館 (土佐清水市)	月計	2,967	122.7	1,739	99.8	3,697	99.2	2,805	104.5	7,753	113.1
	累計	2,967	122.7	4,706	113.1	8,403	106.6	11,208	106.0	18,961	108.8
足摺海底館 (土佐清水市)	月計	3,285	107.6	2,041	73.2	4,744	90.9	4,734	95.7	10,201	126.1
	累計	3,285	107.6	5,326	91.2	10,070	91.0	14,804	92.5	25,005	103.8
大月エコロジーキャンプ場 (大月町)	月計	34	75.6	0		45	166.7	150	97.4	327	123.4
	累計	34	75.6	34	75.6	79	109.7	229	101.3	556	113.2
オーベルジュ土佐山 (温泉利用者・高知市)	月計	2,214	91.8	1,870	94.5	1,944	87.0	1,944	128.9	2,309	122.0
	累計	2,214	91.8	4,084	93.0	6,028	91.0	7,972	98.0	10,281	102.5
黒潮本陣 (温泉利用者・中土佐町)	月計	3,765	93.1	1,046	40.1	3,067	100.5	2,983	123.3	4,524	134.2
	累計	3,765	93.1	4,811	72.3	7,878	81.2	10,861	89.6	15,385	99.3
雲の上の温泉 (温泉利用者・梶原町)	月計	4,822	107.2	3,638	97.3	4,596	103.4	4,423	97.1	6,960	118.6
	累計	4,822	107.2	8,460	102.7	13,056	102.9	17,479	101.4	24,439	105.8
足摺テルメ (温泉利用者・土佐清水市)	月計	2,981	80.9	2,652	85.7	3,614	112.5	976	36.4	2,258	62.1
	累計	2,981	80.9	5,633	83.0	9,247	92.5	10,223	80.6	12,481	76.5
ライダーズイン室戸 (室戸市)	月計	17	154.5	9	75.0	61	93.8	57	109.6	145	106.6
	累計	17	154.5	26	113.0	87	98.9	144	102.9	289	104.7
ライダーズイン奥物部 (香美市)	月計	0		21	(前年0)	12	150.0	27	56.3	134	139.6
	累計	0		21	(前年0)	33	412.5	60	107.1	194	127.6
ライダーズイン雲の上 (梶原町)	月計	0		7	116.7	59	86.8	58	54.2	200	125.8
	累計	0		7	36.8	66	75.9	124	63.9	324	91.8
ライダーズイン中土佐 (中土佐町)	月計	12	75.0	1	5.3	88	112.8	53	86.9	164	135.5
	累計	12	75.0	13	37.1	101	89.4	154	88.5	318	107.8
ライダーズイン四万十 (四万十町)	月計	8	114.3	1	33.3	23	109.5	14	31.1	124	136.3
	累計	8	114.3	9	90.0	32	103.2	46	60.5	170	101.8
土佐市宇佐ホエルウォッチング (土佐市)	月計			0				23	22.5	536	125.2
	累計	0		0		0		23	22.5	559	105.5
佐賀漁協 ホエルウォッチング (黒潮町)	月計			1月～4月休業						24	109.1
	累計	0		0		0		0		24	109.1
大方町遊漁船主会 (黒潮町)	月計			0				0		662	188.6
	累計	0		0		0		0		662	169.3
窪津 定置網観光 (土佐清水市)	月計	7	175.0	3	(前年0)	0		4	(前年0)	0	
	累計	7	175.0	10	250.0	10	250.0	14	350.0	14	350.0
〃 ホエルウォッチング (土佐清水市)	月計	0		0		4	200.0	0		47	138.2
	累計	0		0		4	200.0	4	100.0	51	134.2
足摺ホエルウォッチング (土佐清水市)	月計			1～4月休業						46	54.8
	累計	0		0		0		0		46	54.8
既存施設計	月計	148,738	129.2	123,897	97.1	202,501	108.2	178,503	78.3	335,903	115.3
	累計	148,738	129.2	272,635	112.3	475,136	110.5	653,639	99.4	989,542	104.2

单位:人 前年比:%

6	前年比	7	前年比	8	前年比	9	前年比	10	前年比	11	前年比	12	前年比
57	56.4	30	120.0	27	62.8	63	450.0	48	184.6	109	247.7	44	200.0
232	95.5	262	97.8	289	92.9	352	108.3	400	114.0	509	128.9	553	132.6
108	171.4	956	91.8	2,804	90.4	1,071	221.7	154	114.1	107	75.4	66	89.2
1,327	125.5	2,283	108.8	5,087	97.8	6,158	108.3	6,312	108.5	6,419	107.7	6,485	107.5
713	195.9	1,857	96.9	5,000	99.9	2,020	138.8	1,063	86.5	385	88.5	280	79.3
4,024	109.1	5,881	104.9	10,881	102.6	12,901	106.9	13,964	105.0	14,349	104.5	14,629	103.9
415	71.4	1,365	73.1	3,686	90.2	1,392	181.7	424	89.5	21	12.8	0	
2,152	114.2	3,517	93.7	7,203	91.9	8,595	99.9	9,019	99.4	9,040	97.8	9,040	97.8
1,072	96.3	1,561	86.0	4,283	83.4	1,719	115.7	917	69.6	833	74.0	328	87.7
6,481	96.5	8,042	94.2	12,325	90.2	14,044	92.7	14,961	90.8	15,794	89.8	16,122	89.7
5,189	77.2	6,096	107.1	4,074	80.6	5,265	70.4	6,447	79.6	6,402	84.2	2,123	48.5
32,993	103.2	39,089	103.8	43,163	101.1	48,428	96.5	54,875	94.1	61,277	93.0	63,400	90.2
1,110	122.7	2,650	78.3	6,040	93.7	3,305	123.3	4,865	100.8	1,510	114.4	655	74.0
7,985	108.7	10,635	99.1	16,675	97.1	19,980	100.6	24,845	100.7	26,355	101.4	27,010	100.5
745	113.7	687	57.1	1,862	61.7	1,393	224.0	515	58.8	555	58.5	345	54.2
5,758	109.2	6,445	99.5	8,307	87.5	9,700	95.9	10,215	92.9	10,770	90.2	11,115	88.4
2,138	91.8	4,254	125.7	10,019	84.6	4,956	175.9	2,524	114.4	1,739	85.5	2,120	79.6
21,099	106.8	25,353	109.6	35,372	101.1	40,328	106.7	42,852	107.1	44,591	106.1	46,711	104.5
3,931	113.6	5,188	104.8	10,344	78.9	7,413	168.6	4,003	84.6	4,105	84.4	2,184	84.8
28,936	105.0	34,124	105.0	44,468	97.5	51,881	103.7	55,884	102.1	59,989	100.6	62,173	100.0
83	72.2	711	83.8	1,773	95.5	529	173.4	75	51.7	38	65.5	53	441.7
639	105.4	1,350	92.8	3,123	94.4	3,652	101.0	3,727	99.1	3,765	98.6	3,818	99.7
1,980	116.3	1,569	111.8	2,855	142.5	2,204	128.4	1,652	105.5	1,545	81.0	1,675	100.1
12,261	104.5	13,830	105.3	16,685	110.2	18,889	112.1	20,541	111.5	22,086	108.7	23,761	108.0
2,900	131.4	2,992	138.3	4,893	118.5	4,236	157.5	3,135	125.6	2,938	110.4	3,005	114.3
18,285	103.3	21,277	107.1	26,170	109.1	30,406	113.9	33,541	114.9	36,479	114.6	39,484	114.5
3,526	96.8	4,380	84.0	8,337	95.1	6,071	111.6	4,366	95.7	4,191	82.6	3,365	78.3
27,965	104.5	32,345	101.2	40,682	99.9	46,753	101.3	51,119	100.8	55,310	99.1	58,675	97.6
1,693	69.5	1,612	52.2	3,370	73.4	1,924	64.8	969	42.8	1,010	43.1	1,112	49.7
14,174	75.6	15,786	72.3	19,156	72.5	21,080	71.7	22,049	69.6	23,059	67.8	24,171	66.7
22	122.2	63	112.5	113	87.6	130	113.0	49	75.4	36	102.9	13	68.4
311	105.8	374	106.9	487	101.7	617	103.9	666	101.1	702	101.2	715	100.3
20	166.7	22	88.0	58	82.9	61	124.5	36	83.7	19	38.8	0	
214	130.5	236	124.9	294	113.5	355	115.3	391	111.4	410	102.5	410	102.0
41	178.3	55	60.4	152	80.9	143	93.5	72	94.7	23	39.0	1	12.5
365	97.1	420	89.9	572	87.3	715	88.5	787	89.0	810	85.9	811	85.3
25	89.3	291	236.6	517	186.0	380	408.6	251	278.9	76	107.0	75	267.9
343	106.2	634	142.2	1,151	159.0	1,531	187.4	1,782	196.5	1,858	190.0	1,933	192.1
7	140.0	43	143.3	95	71.4	102	172.9	24	51.1	13	108.3	74	462.5
177	102.9	220	108.9	315	94.0	417	105.8	441	100.0	454	100.2	528	112.6
126	94.0	468	50.2	2,016	88.9	612	130.2	0			休業		
685	103.2	1,153	72.2	3,169	82.0	3,781	87.2	3,781	87.2	3,781	87.2	3,781	87.2
0		25	178.6	33	64.7	4(前年0)		2(前年0)			休業		
24	92.3	49	122.5	82	90.1	86	94.5	88	96.7	88	96.7	88	96.7
43	10.0	404	87.6	818	68.4	369	174.1	92	60.5		休業		
705	85.8	1,109	86.4	1,927	77.7	2,296	85.3	2,388	84.0	2,388	84.0	2,388	84.0
0		0		7	29.2	0		0		0		0	
14	82.4	14	53.8	21	42.0	21	38.9	21	38.9	21	36.2	21	36.2
0		37	97.4	96	73.3	59	842.9	9	150.0	0		0	
51	134.2	88	115.8	184	88.9	243	113.6	252	114.5	252	113.0	252	113.0
6(前年0)		56	233.3	139	85.3						休業		
52	61.9	108	100.0	247	91.1	247	89.8	247	89.8	247	89.8	247	89.8
147,498	98.6	170,666	101.0	371,733	108.2	239,845	145.0	197,132	91.3	174,675	92.4	97,668	78.3
1,137,040	103.5	1,307,706	103.1	1,679,439	104.2	1,919,284	108.0	2,116,416	106.2	2,291,091	105.0	2,388,759	103.6

○入場無料施設

(表1-2)月別入場無料施設利用実績

名 称	月	1		2		3		4		5	
			前 年 比		前 年 比		前 年 比		前 年 比		前 年 比
わんぱくこうち (高知市)	月計	17,250	100.0	22,250	116.5	30,850	104.2	30,300	92.9	37,700	143.9
	累計	17,250	100.0	39,500	108.7	70,350	106.7	100,650	102.1	138,350	110.9

○宿泊施設 宿泊者数

(表1-3)月別宿泊施設利用実績(宿泊者数)

名 称	月	1		2		3		4		5	
			前 年 比		前 年 比		前 年 比		前 年 比		前 年 比
馬路温泉 (馬路村)	月計	440	73.0	317	63.4	515	104.3	339	93.4	599	116.8
	累計	440	73.0	757	68.6	1,272	79.6	1,611	82.2	2,210	89.4
香南市サイクリングターミナル (香南市)	月計	312	119.1	239	85.7	267	96.0	214	109.2	321	137.8
	累計	312	119.1	551	101.8	818	99.9	1,032	101.7	1,353	108.4
羽尾大金荘 (香南市)	月計	15	187.5	8	400.0	30	100.0	1	4.2	46	78.0
	累計	15	187.5	23	230.0	53	132.5	54	84.4	100	81.3
べふ峡温泉 (香美市)	月計	281	108.5	245	204.2	300	120.5	184	120.3	348	111.5
	累計	281	108.5	526	138.8	826	131.5	1,010	129.3	1,358	124.2
ゆとりずとパークおおとよ オートキャンプ場(大豊町)	月計	0		0		15	187.5	49	116.7	467	157.2
	累計	0		0		15	187.5	64	128.0	531	153.0
" " コテージ(大豊町)	月計	17	(前年0)	8	(前年0)	27	122.7	18	81.8	224	58.2
	累計	17	(前年0)	25	(前年0)	52	236.4	70	159.1	294	68.5
牧場交流館 (土佐町)	月計	0		0		0		4	(前年0)	19	45.2
	累計	0		0		0		4	26.7	23	40.4
オーベルジュ土佐山 (高知市)	月計	391	89.9	357	84.4	523	72.5	532	78.9	702	99.7
	累計	391	89.9	748	87.2	1,271	80.5	1,803	80.0	2,505	84.7
伊野簡易保険保養センター かんぼの宿 (いの町)	月計	1,728	95.9	1,586	99.9	2,271	87.7	2,111	82.5	2,474	104.7
	累計	1,728	95.9	3,314	97.8	5,585	93.4	7,696	90.2	10,170	93.3
中津溪谷 ゆの森 (仁淀川町)	月計	213	79.8	263	126.4	313	106.5	247	97.2	344	106.8
	累計	213	79.8	476	100.2	789	102.6	1,036	101.3	1,380	102.6
黒潮本陣 (中土佐町)	月計	892	95.9	406	57.0	1,091	88.3	1,067	89.1	1,295	106.4
	累計	892	95.9	1,298	79.0	2,389	83.0	3,456	84.8	4,751	89.8
松葉川温泉 (四万十町)	月計	506	80.7	909	160.6	850	120.7	797	108.3	831	99.9
	累計	506	80.7	1,415	118.6	2,265	119.4	3,062	116.3	3,893	112.4
天狗荘 (津野町)	月計	162	76.1	46	112.2	259	150.6	258	83.0	850	134.7
	累計	162	76.1	208	81.9	467	109.6	725	98.4	1,575	115.1
農村体験実習館 葉山の郷 (津野町)	月計	9	60.0	49	67.1	205	107.3	35	83.3	103	81.1
	累計	9	60.0	58	65.9	263	94.3	298	92.8	401	89.5
四万十楽舎 (四万十市)	月計	31	81.6	11	45.8	65	63.1	40	51.3	187	78.9
	累計	31	81.6	42	67.7	107	64.8	147	60.5	334	69.6
国民宿舎足摺テルメ (土佐清水市)	月計	799	82.7	1,014	142.4	1,297	70.5	1,066	73.1	1,737	92.3
	累計	799	82.7	1,813	108.0	3,110	88.4	4,176	83.9	5,913	86.2
ペルリーフ大月 (大月町)	月計	296	71.8	213	57.7	439	84.1	251	53.1	511	95.0
	累計	296	71.8	509	65.2	948	72.8	1,199	67.5	1,710	73.9
宿泊施設計	月計	6,092	89.1	5,671	101.0	8,467	89.4	7,213	84.0	11,058	103.4
	累計	6,092	89.1	11,763	94.5	20,230	92.3	27,443	90.0	38,501	93.5

单位:人 前年比:%

6	前年比	7	前年比	8	前年比	9	前年比	10	前年比	11	前年比	12	前年比
19,900	125.2	14,950	91.7	26,750	123.0	27,400	137.7	28,300	123.6	23,350	101.5	16,000	118.1
158,250	112.5	173,200	110.4	199,950	111.9	227,350	114.5	255,650	115.4	279,000	114.1	295,000	114.3

单位:人 前年比:%

6	前年比	7	前年比	8	前年比	9	前年比	10	前年比	11	前年比	12	前年比
495	118.4	624	103.5	971	91.4	597	100.8	599	100.3	564	89.0	438	99.8
2,705	93.6	3,329	95.3	4,300	94.4	4,897	95.1	5,496	95.7	6,060	95.0	6,498	95.3
272	357.9	672	154.5	745	154.6	216	174.2	203	61.7	480	74.1	146	80.2
1,625	122.7	2,297	130.6	3,042	135.7	3,258	137.8	3,461	128.5	3,941	117.9	4,087	116.0
39	975.0	44	75.9	146	111.5	48	100.0	72	480.0	21	95.5	30	150.0
139	109.4	183	98.9	329	104.1	377	103.6	449	118.5	470	117.2	500	118.8
223	105.7	372	158.3	500	93.8	250	94.7	275	135.5	511	97.1	142	67.9
1,581	121.2	1,953	126.9	2,453	118.4	2,703	115.7	2,978	117.3	3,489	113.8	3,631	110.9
39	216.7	103	49.3	618	134.3	362	203.4	34	43.0	10	28.6	0	
570	156.2	673	117.2	1,291	124.9	1,653	136.4	1,687	130.7	1,697	128.0	1,697	128.0
80	145.5	133	69.3	517	94.7	289	242.9	33	34.4	35	53.8	30	187.5
374	77.3	507	75.0	1,024	83.8	1,313	97.9	1,346	93.7	1,381	91.9	1,411	93.0
8(前年0)		63	161.5	73	71.6	43	226.3	23	104.5	3	30.0	0	
31	54.4	94	97.9	167	84.3	210	96.8	233	97.5	236	94.8	236	84.3
560	93.2	677	97.1	956	91.7	616	84.8	590	92.3	603	89.9	497	104.9
3,065	86.1	3,742	87.9	4,698	88.7	5,314	88.2	5,904	88.6	6,507	88.7	7,004	89.7
1,644	91.9	1,848	97.8	3,451	106.6	2,220	104.8	1,875	90.4	2,055	86.6	1,603	97.0
11,814	93.1	13,662	93.7	17,113	96.1	19,333	97.0	21,208	96.4	23,263	95.4	24,866	95.5
243	93.1	363	100.3	453	75.8	0		257	79.6	317	83.4	243	89.0
1,623	101.1	1,986	100.9	2,439	95.1	2,439	84.2	2,696	83.7	3,013	83.7	3,256	84.1
968	99.6	1,068	95.7	1,683	93.4	1,002	91.3	1,065	87.1	1,128	107.6	760	89.7
5,719	91.3	6,787	92.0	8,470	92.2	9,472	92.1	10,537	91.6	11,665	92.9	12,425	92.7
606	109.6	826	88.8	1,303	87.0	790	87.8	728	82.6	709	92.2	447	84.2
4,499	112.0	5,325	107.6	6,628	102.8	7,418	101.0	8,146	99.0	8,855	98.4	9,302	97.6
268	110.3	659	92.0	1,816	95.5	852	133.1	615	95.1	377	88.3	90	121.6
1,843	114.4	2,502	107.5	4,318	102.1	5,170	106.2	5,785	104.9	6,162	103.7	6,252	103.9
64	125.5	272	101.1	527	119.0	69	202.9	152	185.4	52	236.4	39	229.4
465	93.2	737	96.0	1,264	104.4	1,333	107.1	1,485	111.9	1,537	113.9	1,576	115.4
53	80.3	329	121.0	876	73.7	314	94.0	82	97.6	148	122.3	19(前年0)	
387	70.9	716	87.5	1,592	79.3	1,906	81.4	1,988	82.0	2,136	83.9	2,155	84.6
728	88.6	934	70.0	2,084	74.0	1,060	66.7	1,097	70.8	1,154	84.1	749	128.5
6,641	86.5	7,575	84.0	9,659	81.6	10,719	79.9	11,816	78.9	12,970	79.4	13,719	81.0
306	83.2	730	109.4	1,411	107.5	611	120.3	453	83.6	317	76.0	269	83.3
2,016	75.2	2,746	82.0	4,157	89.2	4,768	92.2	5,221	91.4	5,538	90.4	5,807	90.0
6,596	101.4	9,717	96.9	18,130	94.6	9,339	97.1	8,153	86.9	8,484	88.9	5,502	97.0
45,097	94.5	54,814	94.9	72,944	94.9	82,283	95.1	90,436	94.3	98,920	93.8	104,422	94.0

(表1-4)月別交通機関利用実績

名 称	月	1		2		3		4		5	
			前 年 比 (%)		前 年 比 (%)		前 年 比 (%)		前 年 比 (%)		前 年 比 (%)
JR(土讃線)	月計	82,218	104.8	70,963	95.6	98,911	82.4	80,330	89.8	81,582	95.1
	累計	82,218	104.8	153,181	100.3	252,092	92.5	332,422	91.8	414,004	92.4
航空機	月計	45,562	94.4	47,752	85.0	54,428	88.3	42,627	88.2	47,677	84.9
	累計	45,562	94.4	93,314	89.4	147,742	89.0	190,369	88.8	238,046	88.0
宿毛フェリー	月計	2,225	86.3	1,623	91.9	2,133	77.2	2,300	92.3	3,700	103.2
	累計	2,225	86.3	3,848	88.5	5,981	84.1	8,281	86.3	11,981	90.8
交通機関 計	月計	130,005	100.6	120,338	91.1	155,472	84.3	125,257	89.3	132,959	91.4
	累計	130,005	100.6	250,343	95.8	405,815	91.0	531,072	90.6	664,031	90.8

(表1-5)月別ゴルフ場利用実績

名 称	月	1		2		3		4		5	
			前 年 比		前 年 比		前 年 比		前 年 比		前 年 比
黒潮 カントリークラブ	月計	6,704	100.6	6,124	87.1	8,221	101.8	7,901	95.2	8,673	104.1
	累計	6,704	100.6	12,828	93.7	21,049	96.7	28,950	96.3	37,623	98.0
土佐 カントリークラブ	月計	6,124	100.8	4,726	85.9	5,700	96.6	6,169	86.6	7,477	101.8
	累計	6,124	100.8	10,850	93.7	16,550	94.7	22,719	92.4	30,196	94.5
錦山 カントリークラブ	月計	2,928	93.9	2,404	89.8	3,554	93.8	4,072	105.4	3,994	98.2
	累計	2,928	93.9	5,332	92.0	8,886	92.7	12,958	96.4	16,952	96.8
パシフィック ゴルフクラブ	月計	3,008	96.8	2,478	90.0	2,969	88.4	3,163	84.8	3,734	100.1
	累計	3,008	96.8	5,486	93.6	8,455	91.7	11,618	89.7	15,352	92.0
高知 ゴルフクラブ	月計	2,264	84.2	2,294	105.5	2,887	102.4	2,864	97.8	3,391	87.4
	累計	2,264	84.2	4,558	93.7	7,445	96.9	10,309	97.2	13,700	94.5
グリーンフィール ゴルフクラブ	月計	2,265	94.0	2,623	124.1	3,289	97.3	3,957	107.5	4,287	88.7
	累計	2,265	94.0	4,888	108.1	8,177	103.5	12,134	104.8	16,421	100.0
土佐ユートピア カントリークラブ	月計	2,500	90.6	1,945	81.6	2,257	92.2	2,521	100.3	3,597	129.8
	累計	2,500	90.6	4,445	86.4	6,702	88.3	9,223	91.3	12,820	99.6
土佐山田 ゴルフ倶楽部	月計	2,858	114.3	2,792	122.5	3,810	106.5	4,078	105.5	5,387	120.3
	累計	2,858	114.3	5,650	118.2	9,460	113.2	13,538	110.8	18,925	113.3
四万十 カントリークラブ	月計	2,128	95.0	2,124	101.5	2,024	94.1	2,435	100.5	2,875	118.3
	累計	2,128	95.0	4,252	98.1	6,276	96.8	8,711	97.8	11,586	102.2
高南 カントリークラブ	月計	1,665	102.4	1,698	111.0	1,776	100.1	2,229	96.0	2,562	114.9
	累計	1,665	102.4	3,363	106.6	5,139	104.2	7,368	101.6	9,930	104.7
スカイベイ ゴルフクラブ	月計	2,129	83.8	1,712	92.5	1,831	86.0	1,922	89.1	2,777	113.9
	累計	2,129	83.8	3,841	87.5	5,672	87.0	7,594	87.5	10,371	93.3
計	月計	34,573	96.8	30,920	95.5	38,318	97.3	41,311	96.3	48,754	104.8
	累計	34,573	96.8	65,493	96.2	103,811	96.6	145,122	96.5	193,876	98.4

单位:人 前年比:%

6	前年比	7	前年比	8	前年比	9	前年比	10	前年比	11	前年比	12	前年比
	(%)		(%)		(%)		(%)		(%)		(%)		(%)
66,251	83.4	81,335	101.9	91,638	84.5	81,482	102.4	75,385	93.6	73,119	89.9	79,114	95.1
480,255	91.1	561,590	92.5	653,228	91.3	734,710	92.4	810,095	92.5	883,214	92.3	962,328	92.5
43,881	87.5	49,026	90.9	57,264	88.2	53,711	96.6	52,691	90.3	51,521	87.1	48,540	92.4
281,927	87.9	330,953	88.3	388,217	88.3	441,928	89.3	494,619	89.4	546,140	89.1	594,680	89.4
1,885	88.9	2,781	95.6	4,775	85.2	3,840	128.4	2,584	83.3	2,356	78.8	2,146	85.6
13,866	90.6	16,647	91.4	21,422	89.9	25,262	94.2	27,846	93.1	30,202	91.8	32,348	91.4
112,017	85.1	133,142	97.4	153,677	85.9	139,033	100.6	130,660	92.0	126,996	88.5	129,800	93.9
776,048	89.9	909,190	90.9	1,062,867	90.2	1,201,900	91.3	1,332,560	91.3	1,459,556	91.1	1,589,356	91.3

单位:人 前年比:%

6	前年比	7	前年比	8	前年比	9	前年比	10	前年比	11	前年比	12	前年比
	(%)		(%)		(%)		(%)		(%)		(%)		
6,627	93.0	5,499	86.9	5,660	100.5	6,771	109.1	8,040	103.1	6,617	95.9	9,458	104.2
44,250	97.2	49,749	95.9	55,409	96.4	62,180	97.6	70,220	98.2	76,837	98.0	86,295	98.6
5,678	92.8	5,327	92.1	5,475	105.9	6,452	120.1	6,625	111.5	7,102	101.0	6,946	106.4
35,874	94.3	41,201	94.0	46,676	95.2	53,128	97.7	59,753	99.0	66,855	99.3	73,801	99.9
3,799	113.6	3,157	101.1	3,099	99.2	3,203	93.3	3,810	105.5	3,978	109.3	3,821	91.2
20,751	99.5	23,908	99.7	27,007	99.7	30,210	98.9	34,020	99.6	37,998	100.6	41,819	99.6
3,159	106.1	2,882	87.3	3,122	106.0	3,252	96.3	3,622	98.9	3,700	95.4	3,948	109.1
18,511	94.2	21,393	93.2	24,515	94.6	27,767	94.8	31,389	95.3	35,089	95.3	39,037	96.5
2,842	92.6	3,524	116.1	2,724	99.2	3,510	125.4	3,351	104.1	3,710	100.0	3,779	101.2
16,542	94.2	20,066	97.4	22,790	97.6	26,300	100.6	29,651	101.0	33,361	100.9	37,140	100.9
3,125	103.3	3,491	97.1	3,409	102.2	3,967	113.7	4,037	100.8	4,479	111.9	3,590	93.8
19,546	100.6	23,037	100.0	26,446	100.3	30,413	101.9	34,450	101.7	38,929	102.8	42,519	102.0
2,274	93.3	2,456	104.8	2,433	93.8	2,873	123.3	2,547	103.1	2,635	99.4	3,239	102.0
15,094	98.6	17,550	99.4	19,983	98.7	22,856	101.2	25,403	101.4	28,038	101.2	31,277	101.3
4,203	124.2	4,008	108.7	3,831	110.9	4,048	124.3	3,830	98.3	4,299	96.9	4,134	107.2
23,128	115.2	27,136	114.2	30,967	113.7	35,015	114.9	38,845	113.0	43,144	111.2	47,278	110.8
2,402	99.4	2,338	95.6	2,409	97.7	2,444	105.6	2,559	108.0	2,377	96.6	2,551	95.0
13,988	101.7	16,326	100.8	18,735	100.4	21,179	100.9	23,738	101.7	26,115	101.2	28,666	100.6
2,100	101.6	1,896	95.2	2,456	110.6	2,186	122.6	2,187	104.1	1,811	81.5	1,730	77.7
12,030	104.2	13,926	102.8	16,382	103.9	18,568	105.8	20,755	105.6	22,566	103.2	24,296	100.8
2,078	109.1	2,083	104.0	2,159	135.8	2,629	125.3	2,159	92.0	2,413	102.2	2,580	112.6
12,449	95.6	14,532	96.7	16,691	100.5	19,320	103.2	21,479	102.0	23,892	102.0	26,472	102.9
38,287	101.1	36,661	97.4	36,777	104.3	41,335	113.4	42,767	103.2	43,121	99.6	45,776	101.2
232,163	98.9	268,824	98.7	305,601	99.3	346,936	100.8	389,703	101.1	432,824	100.9	478,600	100.9

(表1-6)月別有料道路利用実績

名 称	月	1		2		3		4		5		
			前 年 比		前 年 比		前 年 比		前 年 比		前 年 比	
高知自動車道	大豊インター	月計	47,113	106.4	43,650	101.8	52,661	102.3	48,215	97.6	53,134	102.5
		累計	47,113	106.4	90,763	104.1	143,424	103.4	191,639	101.9	244,773	102.0
	南国インター	月計	105,821	102.6	101,082	99.2	121,686	103.2	115,044	103.4	133,006	112.6
		累計	105,821	102.6	206,903	100.9	328,589	101.7	443,633	102.2	576,639	104.4
	高知インター	月計	177,391	102.9	165,000	99.5	202,138	105.0	195,363	108.6	226,804	118.2
		累計	177,391	102.9	342,391	101.2	544,529	102.6	739,892	104.1	966,696	107.1
	伊野インター	月計	81,190	100.2	76,300	98.4	92,378	101.7	86,479	104.8	93,661	110.6
		累計	81,190	100.2	157,490	99.4	249,868	100.2	336,347	101.3	430,008	103.2
	土佐インター	月計	37,708	99.2	34,914	95.3	42,415	103.3	44,161	115.7	49,059	122.8
		累計	37,708	99.2	72,622	97.3	115,037	99.4	159,198	103.5	208,257	107.5
	須崎東インター	月計	103,283	105.9	94,535	102.8	117,668	107.1	114,565	113.6	138,419	123.3
		累計	103,283	105.9	197,818	104.4	315,486	105.4	430,051	107.5	568,470	110.9
	計	月計	552,506	103.0	515,481	99.8	628,946	104.2	603,827	107.4	694,083	115.9
		累計	552,506	103.0	1,067,987	101.4	1,696,933	102.4	2,300,760	103.7	2,994,843	106.3

(表1-7)月別駐車場利用実績

名 称	月	1		2		3		4		5	
			前 年 比		前 年 比		前 年 比		前 年 比		前 年 比
高知公園駐車場 (県外バス)	月計	165	116.2	304	106.7	362	117.9	247	80.2	247	69.8
	累計	165	116.2	469	109.8	831	113.2	1,078	103.5	1,325	94.9
龍河洞駐車場 (県外バス)	月計	35	92.1	45	71.4	39	95.1	26	52.0	48	87.3
	累計	35	92.1	80	79.2	119	83.8	145	75.5	193	78.1
桂浜駐車場 (全 車)	月計	9,181	96.0	8,001	99.2	15,714	115.5	15,970	107.0	25,285	127.8
	累計	9,181	96.0	17,182	97.5	32,896	105.3	48,866	105.9	74,151	112.4
計	月計	9,381	96.3	8,350	99.2	16,115	115.5	16,243	106.3	25,580	126.6
	累計	9,381	96.3	17,731	97.6	33,846	105.4	50,089	105.7	75,669	111.9

單位:台 前年比:%

6	前年比	7	前年比	8	前年比	9	前年比	10	前年比	11	前年比	12	前年比
293,045	103.0	342,461	102.9	398,638	102.3	449,901	102.8	496,268	101.9	544,241	100.9	590,335	100.2
112,959	114.1	120,363	110.2	141,497	111.9	129,221	122.9	121,328	107.5	124,938	107.4	120,326	105.7
689,598	105.9	809,961	106.5	951,458	107.3	1,080,679	108.9	1,202,007	108.8	1,326,945	108.6	1,447,271	108.4
193,291	115.6	207,565	114.9	245,983	118.7	223,036	127.1	209,816	113.9	208,454	112.2	207,301	110.6
1,159,987	108.4	1,367,552	109.4	1,613,535	110.7	1,836,571	112.5	2,046,387	112.6	2,254,841	112.6	2,462,142	112.4
86,216	112.8	90,813	110.1	106,977	116.0	95,252	121.1	95,065	110.9	92,383	109.8	94,592	109.4
516,224	104.7	607,037	105.5	714,014	106.9	809,266	108.4	904,331	108.7	996,714	108.8	1,091,306	108.8
44,143	121.4	47,050	124.1	52,929	129.0	47,651	132.0	47,815	122.6	46,043	119.1	48,358	118.5
252,400	109.7	299,450	111.7	352,379	114.0	400,030	115.9	447,845	116.6	493,888	116.8	542,246	117.0
112,432	120.6	122,516	116.8	158,960	120.1	133,267	133.0	123,953	116.6	122,293	114.1	125,257	110.8
680,902	112.4	803,418	113.1	962,378	114.2	1,095,645	116.2	1,219,598	116.2	1,341,891	116.0	1,467,148	115.6
597,313	115.6	637,723	113.1	762,523	116.2	679,690	125.0	644,344	111.6	642,084	109.9	641,928	108.5
3,592,156	107.7	4,229,879	108.5	4,992,402	109.6	5,672,092	111.3	6,316,436	111.3	6,958,520	111.2	7,600,448	110.9

單位:台 前年比:%

6	前年比	7	前年比	8	前年比	9	前年比	10	前年比	11	前年比	12	前年比
1,608	88.7	1,793	88.4	1,950	87.7	2,136	87.6	2,497	90.0	2,967	91.2	3,135	90.1
54	76.1	38	86.4	35	97.2	40	74.1	60	101.7	62	86.1	29	120.8
247	77.7	285	78.7	320	80.4	360	79.6	420	82.2	482	82.7	511	84.2
12,844	141.7	15,177	121.0	31,431	110.1	23,208	157.9	16,740	122.4	17,011	107.7	10,517	115.5
86,995	116.0	102,172	116.7	133,603	115.1	156,811	119.9	173,551	120.1	190,562	118.9	201,079	118.7
13,181	138.0	15,400	120.3	31,623	109.9	23,434	156.6	17,161	121.9	17,543	107.3	10,714	114.5
88,850	115.2	104,250	115.9	135,873	114.4	159,307	119.2	176,468	119.4	194,011	118.2	204,725	118.0

＜参考4＞動態調査による県外観光客一人当たりの県内消費額

○経済波及効果

	H18	H19	H20	(H18～20平均)	H21
県外観光客総数(人)	3,220,197	3,047,912	3,053,196	3,107,102	3,155,791
県外観光客一人当たり消費額(円)	26,190	23,780	25,459	25,143	24,156
<内訳> 宿泊費	7,762	6,603	7,907	7,424	7,690
飲食費	5,761	6,419	6,100	6,093	6,020
交通費	6,512	5,656	6,486	6,218	4,485
土産	3,879	3,196	3,291	3,455	3,806
その他	2,276	1,906	1,675	1,952	2,155
県外観光客の総消費額(百万円)	84,337	72,479	77,731	78,182	76,231
生産誘発効果(百万円)	135,199	117,138	125,669	126,002	123,004
生産誘発倍率(倍)	1.60	1.62	1.62	1.61	1.61

<参考5> 日帰り客と宿泊客割合及び発地ブロック別入込

(県外観光客アンケート調査より)

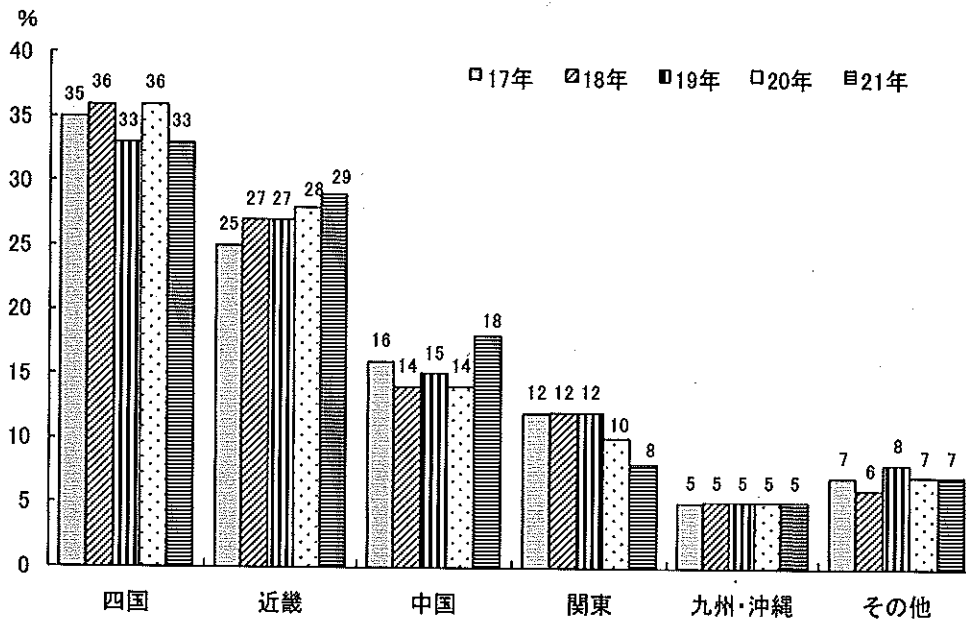
○日帰り客と宿泊客割合

年次別日帰り客・宿泊客割合 (%)

年	宿泊数	日帰り	1泊2日	2泊3日	3泊4日	4泊5日	5泊以上
21年		28	41	22	4	2	3
20年		28	44	18	5	2	3
19年		30	45	16	4	2	3
18年		28	47	17	4	2	2
17年		28	52	14	3	1	2

○発地ブロック別入込

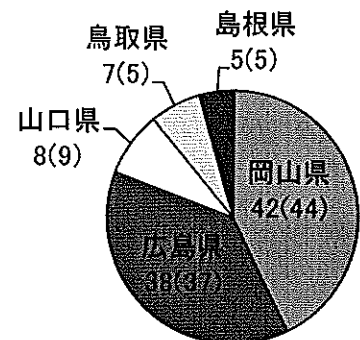
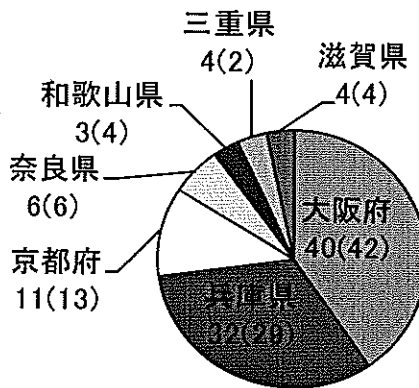
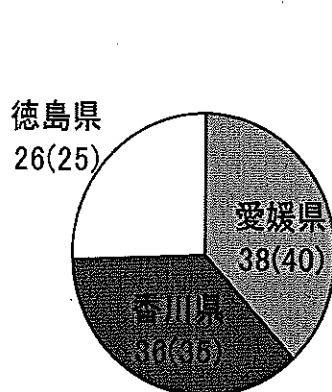
発地ブロック別割合 (%)



ブロック別・四国 (%)

ブロック別・近畿 (%)

ブロック別・中国 (%)



()は、H20年