

高等学校卒業者の進学状況調査

I 調査の概要	44
1 調査の目的	44
2 調査の対象	44
3 調査の時期	44
II 調査結果の概要	44
III 統計表	50
1 平成20年3月卒業者の進学状況	51
(1) 高等学校学科別進学状況	51
(2) 国・公・私立大学、短期大学別進学者数	52
(3) 大学学部系統別進学者数	53
(4) 短期大学学科系統別進学者数	53
(5) 地方別進学者数	54
(6) 全日制高等学校の大学別・学部系統別進学者数	55
(7) 全日制高等学校の短期大学別・学科系統別進学者数	68
2 平成19年3月以前の卒業者の進学状況	71
(1) 国・公・私立大学、短期大学別進学者数	71
(2) 大学学部系統別進学者数	72
(3) 短期大学学科系統別進学者数	72
(4) 全日制高等学校の大学別・学部系統別進学者数	73
(5) 全日制高等学校の短期大学別・学科系統別進学者数	78
3 四国4県国立大学及び県内公・私立の大学、短期大学への入学志願者数 並びに合格者数	79
(1) 平成20年3月卒業者の状況	79
(2) 平成19年3月以前の卒業者の状況	80
4 進学状況の推移	81
(1) 公・私立高等学校の年度別進学状況	81
(2) 公立全日制高等学校普通科の年度別進学状況	81
(3) 高等学校学科別年度別進学状況	82

高等学校卒業者の進学状況調査

I 調査の概要

1. 調査の目的

高等学校卒業者の進学状況を調査し、教育行政上の資料とする。

2. 調査の対象

公・私立高等学校（全日制・定時制）

3. 調査の時期

平成20年5月1日

※卒業者数等については、学校基本調査と調査内容等が異なるため一致しない場合があります。

II 調査結果の概要

平成20年3月、高等学校卒業者は公立4,883人、私立1,754人、計6,637人で、前年の7,365人より728人減少した。

このうち大学・短期大学等へ進学した者は、2,973人（公立1,797人・私立1,176人）で、進学率は44.8%（男40.3%・女49.4%）となり、前年に比べ3.1%増加した。

公立高校の進学率は36.8%（前年33.1%）、私立高校は67.0%（前年68.8%）となっている。

（第1図参照）

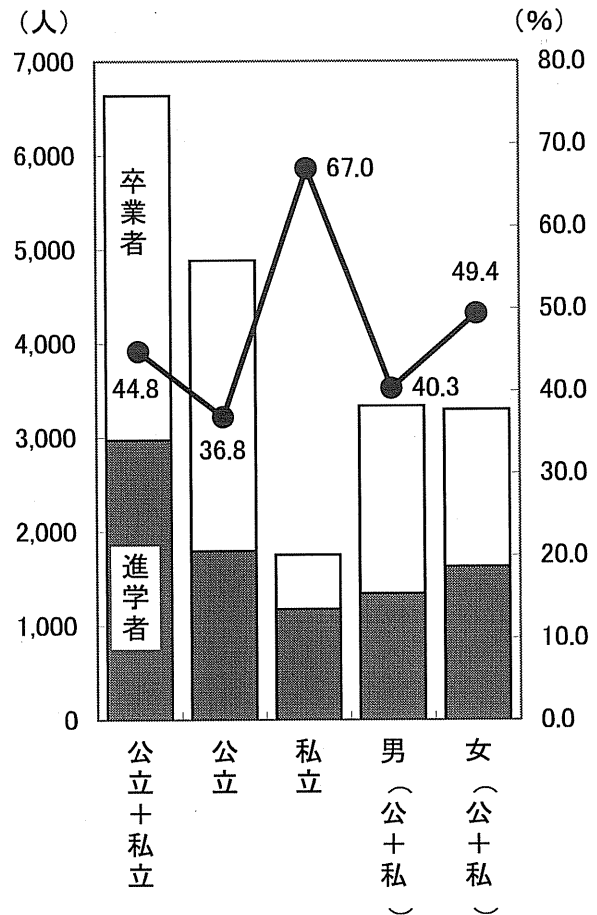
進学者には、大学・短期大学の別科、通信教育部及び高等学校専攻科への進学者も含まれているが、このうち大学学部及び短期大学本科（以下「大学・短期大学」という。）へ進学した者は、2,862人である。

（第2図参照）

このほかに平成19年3月以前卒業者（過年度卒業者）で進学した409人を合わせると、本年度の大学・短期大学への進学者数は、3,271人である。

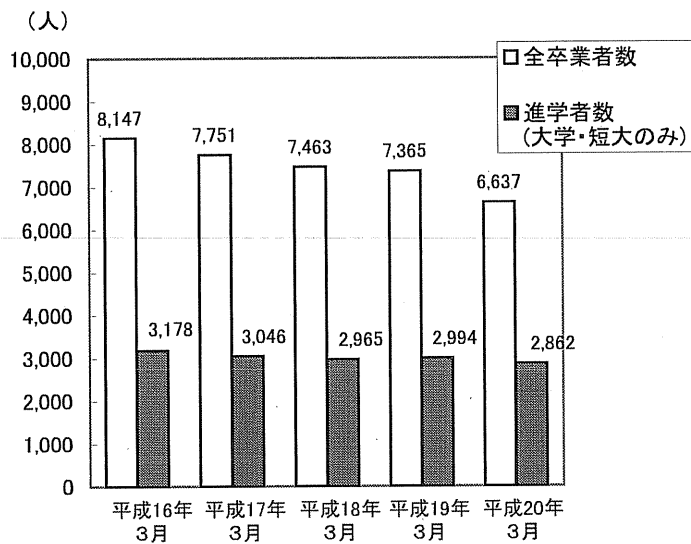
（第3図参照）

第1図 卒業者数、進学者数及び進学率
（公・私立別、男女別）平成20年3月卒業者



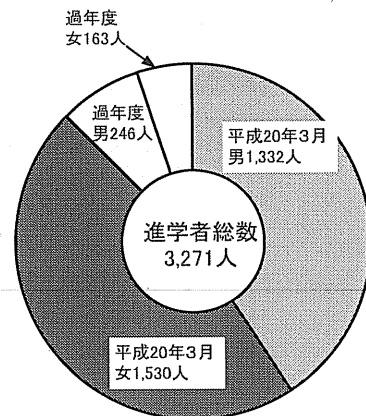
第2図 卒業者数・進学者数の推移

(大学・短期大学)



第3図 卒業年度別、男女進学者数

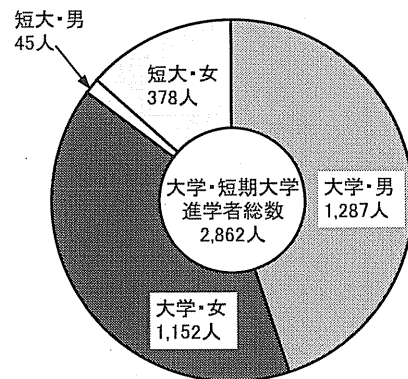
(大学・短期大学)



第4図 大学、短期大学別、男女別進学者数 (平成20年3月卒業者)

平成20年3月卒業者の状況をみると、進学者2,862人のうち、大学へ2,439人(男1,287人、女1,152人)、短期大学へは423人(男45人、女378人)が進学しており、男子は進学者のうち96.6%(1,287人)が、女子は75.3%(1,152人)が大学へ進学している。

(第4図参照)



大学進学者2,439人を国・公・私立大学別にみると、1,806人(74.0%)が私立大学へ、461人(18.9%)が国立大学へ、172人(7.1%)が公立大学へ進学している。

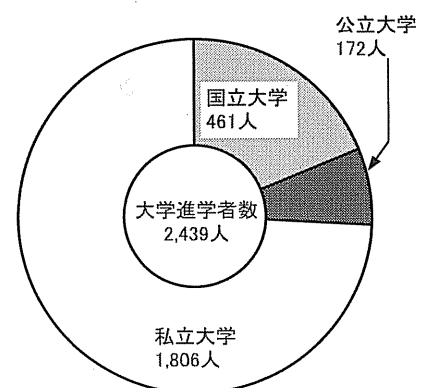
(第5図参照)

第5図 国・公・私立大学別進学者数 (平成20年3月卒業者)

進学した大学・短期大学の学部・学科系統は、大学では文学607人(24.9%)、商・経522人(21.4%)、工学359人(14.7%)、法・政162人(6.6%)、看護133人(5.5%)の順となっており、これを男女別にみると、男子は商・経368人、工学316人、文学、法・政、理学の順となっているが、女子は文学415人、商・経154人、家政、看護、教育の順になっている。

短期大学では、看護医療130人(30.7%)、教育109人(25.8%)、家政96人(22.7%)、文学、法・商・経の順になっている。

(第6図参照)



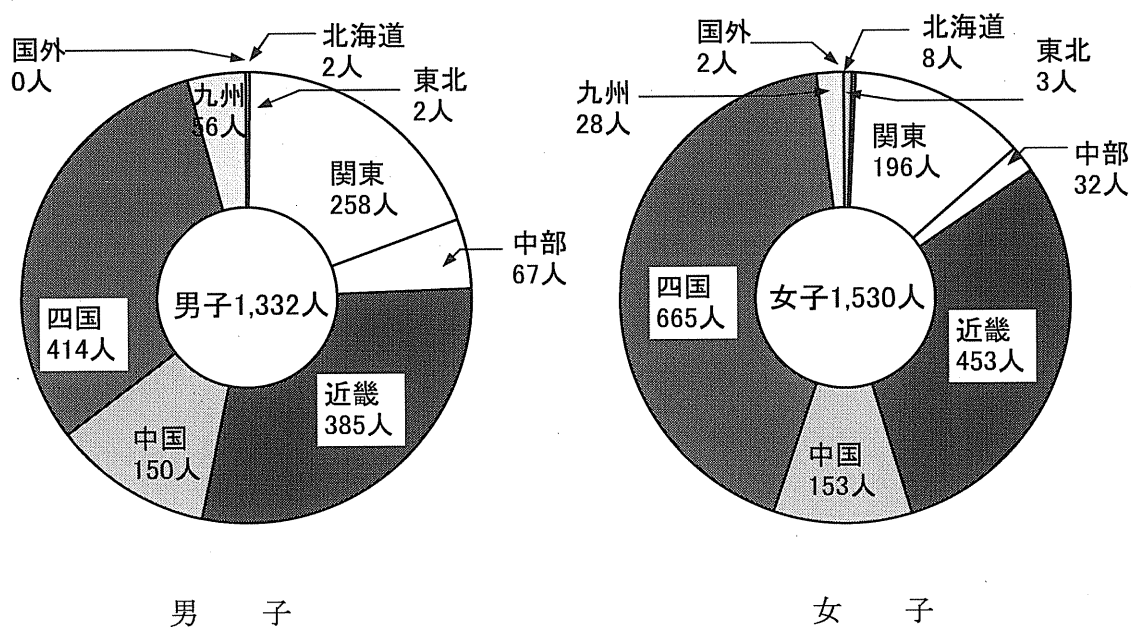
第6図 大学・短期大学の学部学科系統別進学者数（平成20年3月卒業者）

(人)

	大 学			短 期 大 学		
	計	男	女	計	男	女
1	文学 607 (24.9%)	工学 316 (24.6%)	文学 415 (36.%)	家政 96 (22.7%)	法・商・経 9 (20.%)	家政 94 (24.9%)
2	商・経 522 (21.4%)	商・経 368 (28.6%)	商・経 154 (13.4%)	教育 109 (25.8%)	看護医療 10 (22.2%)	教育 97 (25.7%)
3	工学 359 (14.7%)	文学 192 (14.9%)	看護 101 (8.8%)	看護医療 130 (30.7%)	理・工 3 (6.7%)	看護医療 120 (31.7%)
4	法・政 162 (6.6%)	法・政 98 (7.6%)	家政 106 (9.2%)	法・商・経 30 (7.1%)	教育 12 (26.7%)	文学 27 (7.1%)
5	看護 133 (5.5%)	理学 79 (6.1%)	教育 66 (5.7%)	文学 33 (7.8%)	文学 6 (13.3%)	法・商・経 21 (5.6%)

進学者数を大学・短期大学の所在地域別にみると、男子は四国414人、近畿385人、関東256人、中国150人の順に、女子も四国665人、近畿453人、関東196人、中国153人の順に進学しており、男女合わせると1,069人が四国内へ進学している。

第7図 大学・短期大学の地方別進学者数（平成20年3月卒業者）



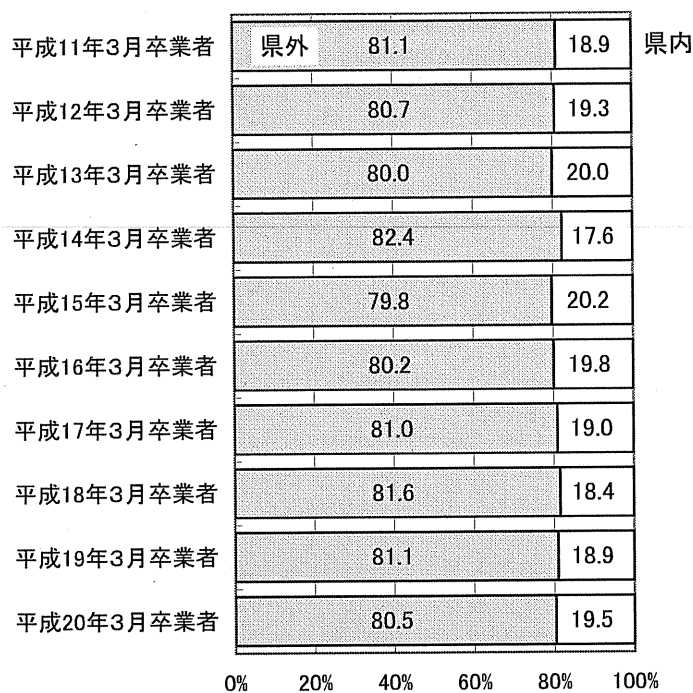
県内の大学、短期大学への進学者数（平成20年3月卒業者（全日制＋定時制））は人（29.3%）で、高知大学196人、高知工科大学191人、高知女子大学88人、高知短大31人、高知学園短大252人となっている。

平成19年3月以前卒業者（過年度卒業者）の状況をみると、本年度大学・短期大学へ進学した者は409人で、うち387人（94.6%）が大学へ、22人（5.4%）が短期大学へ進学している。また男女別では、男子246人、女子163人が大学・短期大学へ進学している。

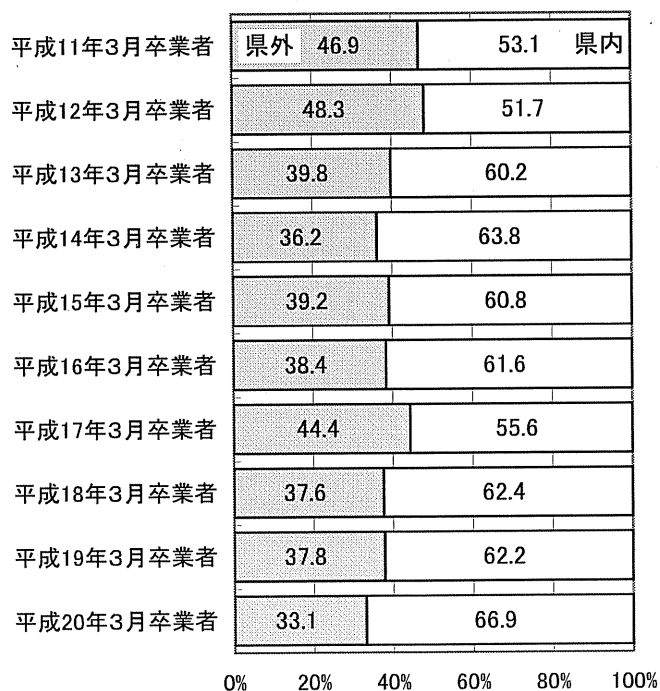
大学進学者387人を国・公・私立大学別にみると、国立149人、公立25人、私立213人で、平成20年3月卒業者の状況と比較すると、国・公立大学の占めている割合が、平成20年3月卒業者では26.0%、過年度卒業者では45.0%となっている。

県内大学について、過年度卒の進学者を加えた進学者数をみてみると、高知大学238人（うち過年度卒42人）、高知工科大学207人（16人）、高知女子大学95人（7人）となっており、過年度卒業者の比率が高いのは、高知大学の17.6%となっている。

第8図 県内外別進学者の比率
(大学進学者)

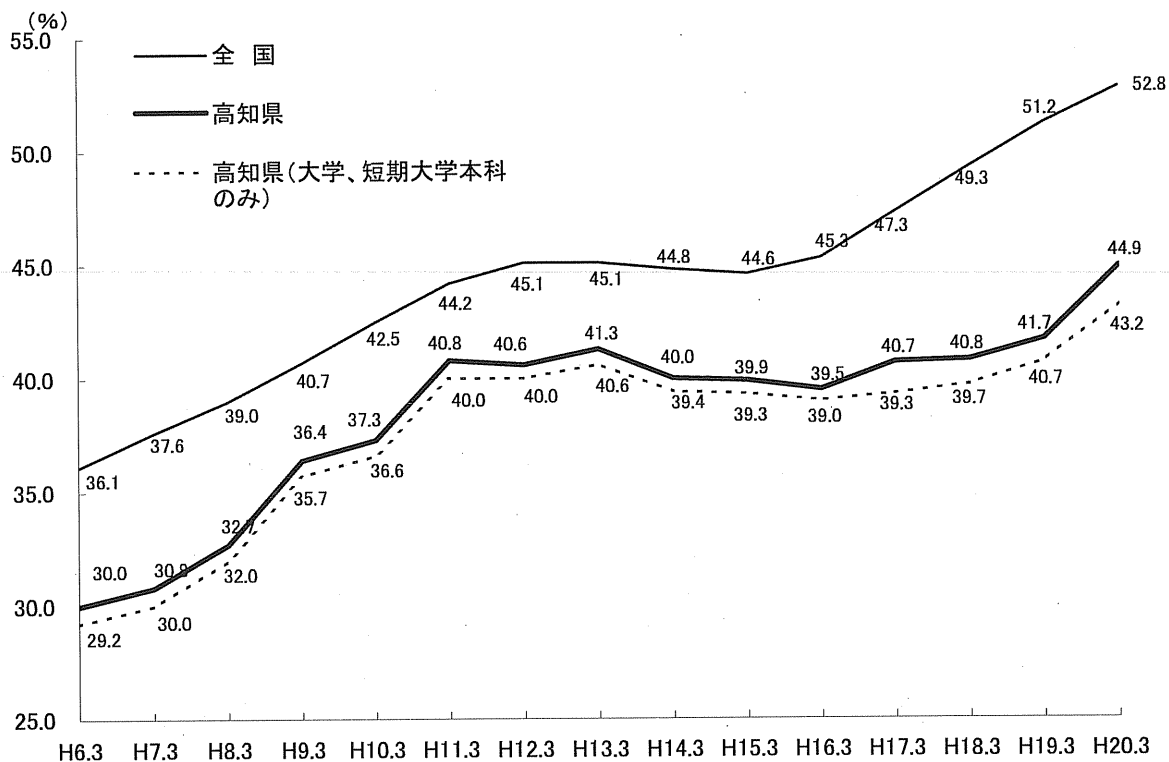


(短期大学進学者)

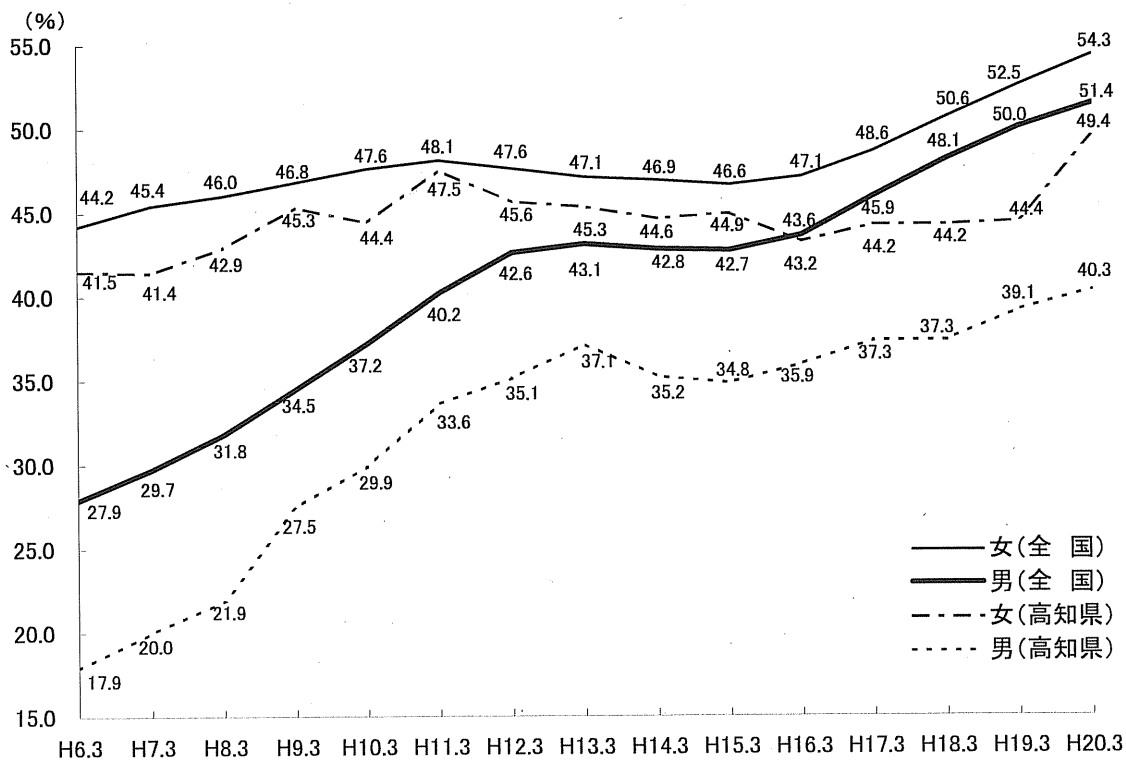


参考 進学率等の推移

第1図 進学率の推移

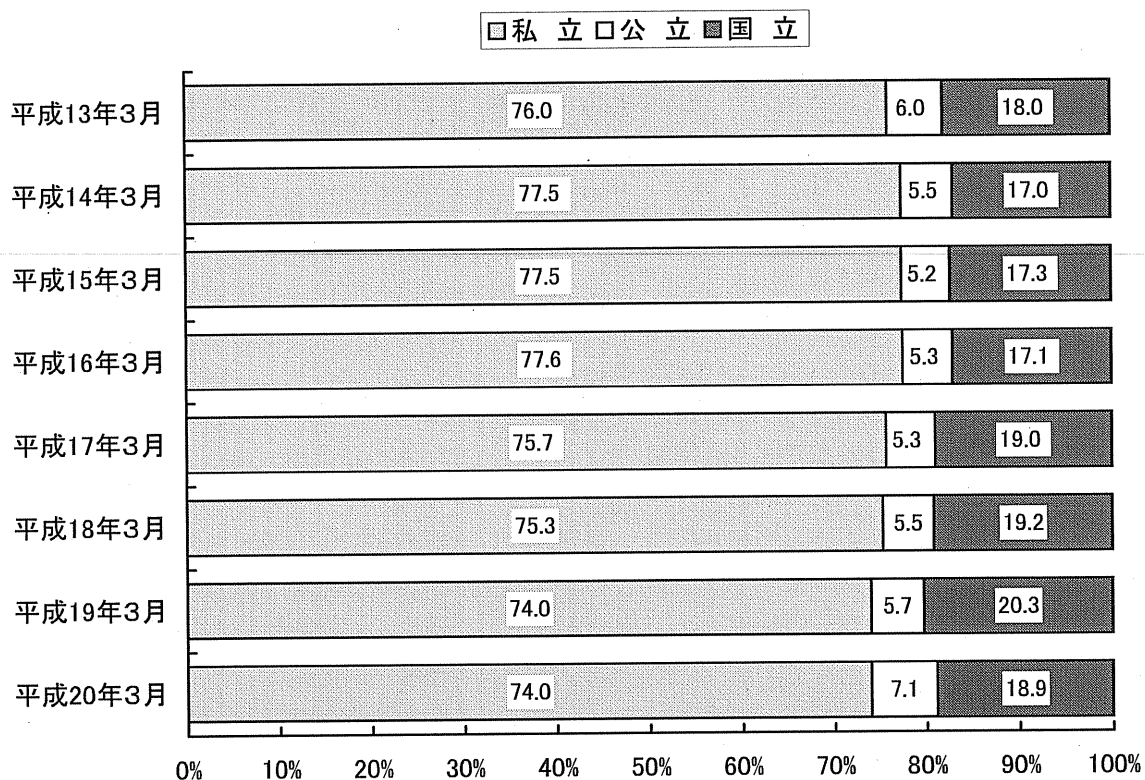


第2図 男女別進学率の推移

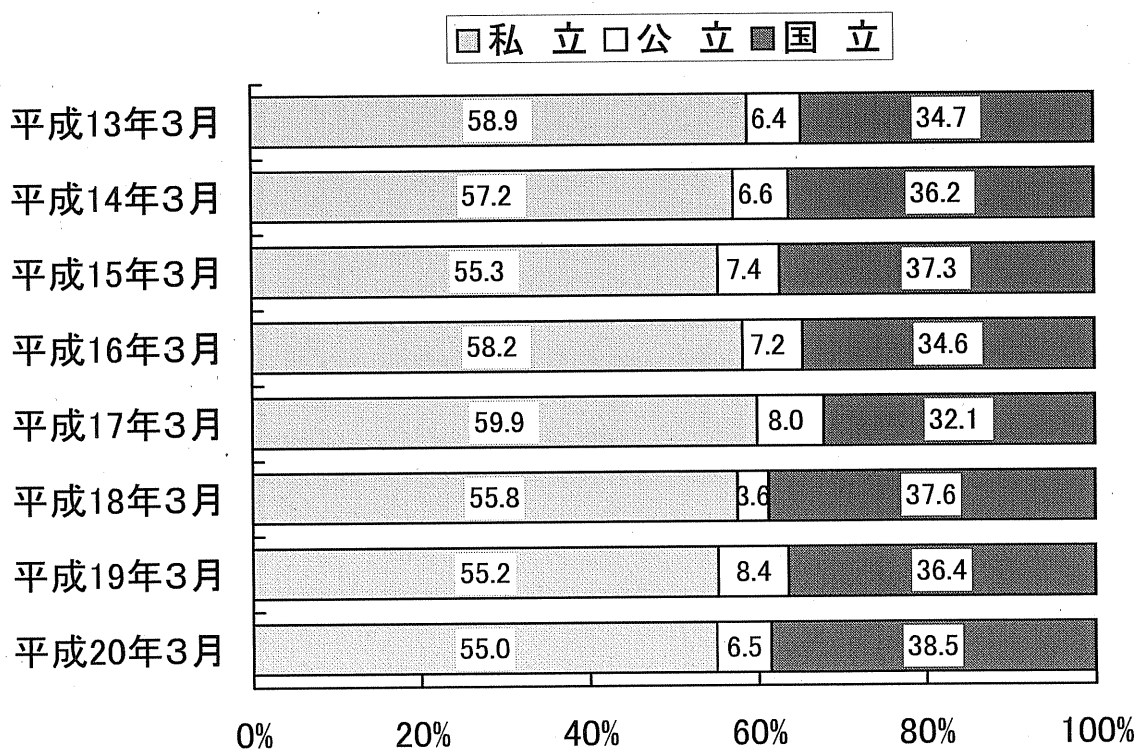


第3図 大学進学者の国・公・私立別の比率推移

(現 役)



(過年度卒業生)



Ⅲ 統 計 表

1. 平成20年3月卒業生の進学状況
(1) 高等学校学科別進学状況

	①卒業生数			②入学志願者数			③進学者数			④志願率			⑤進学率			⑥合格率		
	計	男	女	計	男	女	計	男	女	計	男	女	計	男	女	計	男	女
合計	6,637	3,338	3,299	3,391	1,602	1,789	2,973	1,344	1,629	51.1	48.0	54.2	44.8	40.3	49.4	87.7	83.9	91.1
公立	4,883	2,479	2,404	1,941	897	1,044	1,797	817	980	39.8	36.2	43.4	36.8	33.0	40.8	92.6	91.1	93.9
私立	1,754	859	895	1,450	705	745	1,176	527	649	82.7	82.1	83.2	67.0	61.4	72.5	81.1	74.8	87.1
全	6,329	3,150	3,179	3,352	1,688	1,764	2,936	1,332	1,604	53.0	50.4	55.5	46.4	42.3	50.5	87.6	83.9	90.9
公立	4,695	2,305	2,290	1,903	883	1,020	1,760	805	955	41.4	38.3	44.5	38.3	34.9	41.7	92.5	91.2	93.6
普通	2,254	1,008	1,246	1,231	558	673	1,135	503	632	54.6	55.4	54.0	50.4	49.9	50.7	92.2	90.1	93.9
農業	390	192	198	198	96	102	198	96	102	14.4	11.5	17.2	13.6	10.4	16.7	94.6	90.9	97.1
工業	645	312	333	333	166	167	333	166	167	19.2	19.2	19.2	18.9	18.9	19.2	98.4	98.2	100.0
商業	457	175	282	132	60	72	131	60	71	28.9	34.3	25.5	28.7	34.3	25.2	99.2	100.0	98.6
水産	50	39	11	12	11	1	12	11	1	24.0	28.2	9.1	24.0	28.2	9.1	100.0	100.0	100.0
家庭	12	0	12	1	0	1	1	0	1	8.3	8.3	8.3	8.3	8.3	8.3	100.0	100.0	100.0
看護	30	1	29	32	1	31	30	1	29	106.7	100.0	106.9	100.0	100.0	100.0	93.8	100.0	93.5
総合	587	272	315	182	78	104	163	71	92	31.0	28.7	33.0	27.8	26.1	29.2	89.6	91.0	88.5
その他	170	51	119	133	44	89	113	32	81	78.2	86.3	74.8	66.5	62.7	68.1	85.0	72.7	91.0
私立	1,734	845	889	1,449	705	744	1,176	527	649	83.6	83.4	83.7	67.8	62.4	73.0	81.2	74.8	87.2
普通	1,651	839	812	1,372	700	672	1,100	522	578	83.1	83.4	82.8	66.6	62.2	71.2	80.2	74.6	86.0
看護	83	6	77	77	5	72	76	5	71	92.8	83.3	93.5	91.6	83.3	92.2	98.7	100.0	98.6
定	308	188	120	39	14	25	37	12	25	12.7	7.4	20.8	12.0	6.4	20.8	94.9	85.7	100.0
公立	288	174	114	38	14	24	37	12	25	13.2	8.0	21.1	12.8	6.9	21.9	97.4	85.7	67.6
普通	226	129	97	32	11	21	31	9	22	14.2	8.5	21.6	13.7	7.0	22.7	96.9	81.8	104.8
工業	39	33	6	5	3	2	5	3	2	12.8	9.1	33.3	12.8	9.1	33.3	100.0	100.0	100.0
商業	18	11	7	0	0	0	0	0	0	0.0	0.0	0.0	0.0	0.0	0.0	0.0	0.0	0.0
看護	5	1	4	1	0	1	1	0	1	20.0	0.0	25.0	20.0	0.0	25.0	100.0	100.0	100.0
私立	20	14	6	1	0	1	0	0	0	5.0	0.0	16.7	0.0	0.0	0.0	0.0	0.0	0.0

(注) 志願先及び進学先は、大学学部・短期大学本科及びその他(大学・短期大学の別科・通信教育部・高等専攻科等)である。()は、その他を再掲。
④の志願率は(志願者数/卒業生数)×100(%) ⑤の進学率は(進学者数/卒業生数)×100(%) ⑥の合格率は(進学者数/志願者数)×100(%)

(2) 国・公・私立大学、短期大学別進学者数(平成20年3月卒業生)

区分	① 計(大学+短期大学)												② 大学												③ 短期大学													
	計			国立			公立			私立			計			国立			公立			私立			計			国立			公立			私立				
	計	男	女	計	男	女	計	男	女	計	男	女	計	男	女	計	男	女	計	男	女	計	男	女	計	男	女	計	男	女	計	男	女	計	男	女	計	男
合	2,662	1,332	1,530	461	239	222	216	57	159	2,185	1,036	1,149	2,439	1,267	1,152	461	239	222	172	44	128	1,806	1,004	802	423	45	378	0	0	0	44	13	31	379	32	347		
公	1,761	810	951	266	138	128	154	36	118	1,341	636	705	1,414	773	641	266	138	128	115	24	91	1,033	611	422	347	37	310	0	0	0	39	12	27	308	25	283		
私	1,101	522	579	195	101	94	62	21	41	844	400	444	1,025	514	511	195	101	94	57	20	37	773	393	380	76	8	68	0	0	0	5	1	4	71	7	64		
日	2,826	1,320	1,506	458	238	220	208	54	154	2,160	1,028	1,132	2,419	1,279	1,140	458	238	220	171	44	127	1,790	997	793	407	41	366	0	0	0	37	10	27	370	31	339		
全	1,725	798	927	263	137	126	146	33	113	1,316	628	688	1,394	765	629	263	137	126	114	24	90	1,017	604	413	331	33	298	0	0	0	32	9	23	299	24	275		
立	1,134	503	631	222	117	105	119	32	87	783	354	439	936	480	456	222	117	105	92	23	69	622	340	282	198	23	175	0	0	0	27	9	18	171	14	157		
通	53	20	33	3	2	1	0	0	0	50	18	32	31	16	15	3	2	1	0	0	0	0	0	0	0	0	0	0	0	0	0	0	0	0	0	0		
業	122	107	15	5	4	1	1	0	1	116	103	13	115	105	10	5	4	1	1	0	1	109	101	8	7	2	5	0	0	0	0	0	0	0	0	0		
業	131	60	71	5	1	4	5	0	5	121	59	62	99	60	39	5	1	4	3	0	3	91	59	32	32	0	32	0	0	0	2	0	2	30	0	30		
業	7	6	1	2	2	0	0	0	0	5	4	1	7	6	1	2	2	0	0	0	0	5	4	1	0	0	0	0	0	0	0	0	0	0	0	0		
産	1	0	1	0	0	0	0	0	0	1	0	1	0	0	0	0	0	0	0	0	0	0	0	0	0	0	0	0	0	0	0	0	0	0	0	0		
家	2	0	2	0	0	0	0	0	0	2	0	2	0	0	0	0	0	0	0	0	0	0	0	0	0	0	0	0	0	0	0	0	0	0	0	0		
庭	162	70	92	10	4	6	6	0	6	146	66	80	109	66	43	10	4	6	5	0	5	94	62	32	53	4	49	0	0	0	1	0	1	52	4	48		
看	113	32	81	16	7	9	14	1	13	83	24	59	95	32	63	16	7	9	12	1	11	67	24	43	18	0	18	0	0	0	2	0	2	16	0	16		
護	1,101	522	579	195	101	94	62	21	41	844	400	444	1,025	514	511	195	101	94	57	20	37	773	393	380	76	8	68	0	0	0	5	1	4	71	7	64		
之	1,100	522	578	195	101	94	62	21	41	843	400	443	1,024	514	510	195	101	94	57	20	37	772	393	379	76	8	68	0	0	0	5	1	4	71	7	64		
他	1	0	1	0	0	0	0	0	0	1	0	1	0	0	0	0	0	0	0	0	0	0	0	0	0	0	0	0	0	0	0	0	0	0	0	0		
私	36	12	24	3	1	2	8	3	5	25	8	17	20	8	12	3	1	2	1	0	1	16	7	9	16	4	12	0	0	0	7	3	4	9	1	8		
立	36	12	24	3	1	2	8	3	5	25	8	17	20	8	12	3	1	2	1	0	1	16	7	9	16	4	12	0	0	0	7	3	4	9	1	8		
制	30	9	21	3	1	2	4	1	3	23	7	16	19	7	12	3	1	2	1	0	1	15	6	9	11	2	9	0	0	0	3	1	2	8	1	7		
立	5	3	2	0	0	0	4	2	2	1	0	1	1	0	0	0	0	0	0	0	0	1	0	1	0	4	2	0	0	0	4	2	2	0	0	0		
通	0	0	0	0	0	0	0	0	0	0	0	0	0	0	0	0	0	0	0	0	0	0	0	0	0	0	0	0	0	0	0	0	0	0	0	0		
業	1	0	1	0	0	0	0	0	0	1	0	1	0	0	0	0	0	0	0	0	0	0	0	0	0	0	0	0	0	0	0	0	0	0	0	0		
業	1	0	1	0	0	0	0	0	0	1	0	1	0	0	0	0	0	0	0	0	0	0	0	0	0	0	0	0	0	0	0	0	0	0	0	0		
産	0	0	0	0	0	0	0	0	0	0	0	0	0	0	0	0	0	0	0	0	0	0	0	0	0	0	0	0	0	0	0	0	0	0	0	0		
看	0	0	0	0	0	0	0	0	0	0	0	0	0	0	0	0	0	0	0	0	0	0	0	0	0	0	0	0	0	0	0	0	0	0	0	0		
護	0	0	0	0	0	0	0	0	0	0	0	0	0	0	0	0	0	0	0	0	0	0	0	0	0	0	0	0	0	0	0	0	0	0	0	0		

(5) 地方別進学者数 (平成20年3月卒業生)
 (全日制 + 定時制)

	合計						大学(学部)						短期大学(本科)											
	公立高校			私立高校			公立高校			私立高校			公立高校			私立高校								
	計	男	女	計	男	女	計	男	女	計	男	女	計	男	女	計	男	女						
合計	2,862	1,332	1,530	1,761	810	961	1,101	522	579	1,287	1,414	773	641	1,025	514	423	45	378	347	310	76	8	66	
立国	461	239	222	266	138	128	195	101	94	239	266	138	128	195	101	44	13	31	39	27	5	1	4	
立公	216	57	159	154	36	118	62	21	41	172	115	24	91	57	20	37	4	306	347	283	71	7	64	
立私	2,185	1,036	1,149	1,341	636	705	844	400	444	1,806	1,033	611	422	773	393	379	32	347	308	25	283	71	64	
北海道	10	2	8	2	6	2	8	2	6	10	2	2	2	8	2	2								
立立	5	2	3	2	2	2	5	2	3	5	2	3	2	5	2	3								
立公	5	3	2	3	3	2	3	2	3	5	2	3	2	3	3	3								
立私	5	2	3	3	3	2	3	2	3	5	2	3	2	3	3	3								
東北	3	1	2	3	2	1	3	1	2	3	1	2	2	3	1	2								
立立	1	1	1	1	1	1	1	1	1	1	1	1	1	1	1	1								
立公	1	1	1	1	1	1	1	1	1	1	1	1	1	1	1	1								
立私	1	1	1	1	1	1	1	1	1	1	1	1	1	1	1	1								
関東	452	256	196	178	104	74	274	152	122	441	170	104	66	271	152	11								
立立	37	28	9	14	10	4	23	18	5	37	14	10	4	23	18	5								
立公	8	4	4	4	2	2	4	2	2	8	4	2	2	4	2	2								
立私	407	224	183	160	92	68	247	132	115	396	152	92	60	244	132	11								
中部	99	67	32	52	35	17	47	32	15	96	66	34	16	46	32	14								
立立	10	7	3	3	1	2	7	6	3	10	7	3	2	7	6	1								
立公	11	3	8	6	6	6	5	3	2	11	3	6	6	5	3	2								
立私	78	57	21	43	34	9	35	23	12	75	56	19	41	33	8	34								
立立	838	385	453	419	193	226	419	192	227	782	381	401	185	406	190	216								
立公	57	32	25	16	10	6	41	22	19	57	32	25	16	41	22	19								
立私	38	22	16	18	12	6	20	10	10	38	22	16	12	20	10	10								
近畿	743	331	412	385	171	214	388	160	198	687	327	360	169	173	345	158								
立立	303	150	153	232	110	122	71	40	31	272	146	126	203	107	96	39								
立公	59	34	25	33	20	13	25	14	12	59	34	25	13	26	14	12								
立私	31	14	17	24	9	15	7	5	2	19	14	5	9	4	6	5								
立立	1,069	414	655	820	329	491	249	85	164	752	380	372	560	300	192	80								
立公	254	120	144	183	85	98	81	35	46	264	120	144	183	85	98	81								
立私	120	13	107	96	12	84	24	21	23	89	89	69	69	69	20	20								
立立	685	281	404	541	232	309	144	49	95	399	280	308	215	93	91	46								
立公	758	267	491	591	216	373	167	49	118	475	236	239	168	115	44	71								
立私	196	74	122	142	57	85	54	17	37	196	74	122	142	57	85	54								
立立	119	119	106	95	12	83	24	1	23	88	88	68	68	20	20	20								
立公	443	180	263	354	149	205	89	31	58	191	162	29	150	135	15	28								
立私	84	56	28	28	17	11	28	17	11	80	54	26	52	37	15	28								
九州	26	15	11	17	12	5	9	3	6	26	15	11	17	12	5	9								
立立	6	1	5	4	1	4	1	1	1	5	1	4	4	1	3	1								
立公	52	40	12	34	26	8	18	14	4	49	38	11	31	24	7	18								
立私	2	2	2	2	2	2	2	2	2	1	1	1	1	1	1	1								
立立	1	1	1	1	1	1	1	1	1	1	1	1	1	1	1	1								
立公	1	1	1	1	1	1	1	1	1	1	1	1	1	1	1	1								
立私	1	1	1	1	1	1	1	1	1	1	1	1	1	1	1	1								

(6) 全日制高等学校の大学別、学部系統別進学者数(平成20年3月卒業者)

上段=公立高校
下段=私立高校

学部系統 大学名	計		文学		法・政		商・経		教育		理学		工学		商船		農・水		医学		歯学		薬学		看護		家政		体育		芸術		その他					
	男	女	男	女	男	女	男	女	男	女	男	女	男	女	男	女	男	女	男	女	男	女	男	女	男	女	男	女	男	女	男	女						
大学合計	1,394	765	107	236	46	24	211	73	15	51	54	15	218	16				23	19	7	19	53	11	78	14	8	15	29	23	19								
国立大学計	1,025	514	84	176	51	40	154	76	15	15	25	13	97	26			9	13	7	13	47	2	26	15	8	8	21	4	4									
私立大学計	195	101	9	19	4	4	13	6	9	11	12	6	37	5			14	11	4	6	13	2	2	3	1	2												
北海道大学	4	2																	2			1																
帯広畜産大学	1	1																1																				
東北大学	1	1																1																				
山形大学	2	1									1																											
筑波大学	3	2	1							2																												
筑波大学	4	3	1							1																												
埼玉大学	1	1											1																									
埼玉大学	3	3								1																												
東京大学	1	1																																				
東京大学	7	6	1	1	1	1					1		3																									
東京外国語大学	1	1																																				
東京学芸大学	1	1								1																												
東京工業大学	1	1																																				
電気通信大学	4	4											4																									
一橋大学	4	4																																				
一橋大学	1	1																																				
東京海洋大学	1	1																																				
東京海洋大学	1	1																																				
横浜国立大学	2	1	1										1																									
横浜国立大学	2	1	1																																			
富山大学	1	1																																				
富山大学	1	1																																				
金沢大学	1	1																																				
金沢大学	1	1																																				
山梨大学	1	1																																				
山梨大学	1	1																																				
信州大学	1	1																																				
信州大学	1	1																																				
静岡大学	1	1																																				
静岡大学	1	1																																				
名古屋大学	3	2	1																																			
名古屋大学	1	1																																				
滋賀大学	1	1																																				
滋賀大学	1	1																																				
京都大学	1	1																																				
京都大学	12	8	4	1	1																																	
京都工芸繊維大学	1	1																																				
京都工芸繊維大学	7	4	3	3	1																																	
大阪大学	12	7	5	1	2																																	
大阪大学	2	1	1																																			
大阪教育大学	3	1	3																																			

学部系統 大学名	計		文学		法・政		商・経		教育		理学		工学		商船		農・水		医学		歯学		薬学		看護		家政		体育		芸術		その他			
	男	女	男	女	男	女	男	女	男	女	男	女	男	女	男	女	男	女	男	女	男	女	男	女	男	女	男	女	男	女	男	女				
神戸大学	5	3	2	1	1	2	2	1	1	2	1	4																								
奈良女子大学	2	2		1																																
和歌山大学	1	1					1																													
鳥取大学	5	2	3								2	1						2																		
島根大学	2	1	1				1																													
岡山大学	18	13	5	1	2	1	1	2	1	1	3	1	8	1									1	1												
広島大学	4	2	2						1	1	1																									
山口大学	4	2	2					2				2																								
徳島大学	9	6	3										7	1																						
香川大学	14	9	5	1								5	1										3	2												
愛媛大学	20	14	6	1	1	2			2	4		9																								
高知大学	140	56	84	10	30			8	13	4	21	7					10																			
福岡教育大学	54	17	37	2	6			3	1	4	4	3	4																							
九州大学	1	1	1						1																											
九州工業大学	3	3	2						1				1																							
長崎大学	2	2										2																								
大分大学	1	1																																		
宮崎大学	6	4	2					1	1	1		2																								
鹿児島大学	1	1	1																																	
鹿児島大学	1	1																																		
鹿児島大学	3	2	1																																	
琉球大学	3	1	2						1		1	1	1																							

学部系統 大学名	計		文学		法・政		商・経		教育		理学		工学		商船		農・水		医学		歯学		薬学		看護		家政		体育		芸術		その他						
	男	女	男	女	男	女	男	女	男	女	男	女	男	女	男	女	男	女	男	女	男	女	男	女	男	女	男	女	男	女	男	女							
公立大学計	114	90	24	49	1	1	16	5	2	1	2	1	2	3	1									17	12	2													
宮城大学	1	1						1																															
高崎経済大学	1	1						1																															
首都大学東京	2	1	1	1			1	1																															
横浜国立大学	1	1						1																															
都留文科大	6	6		6						1																													
岐阜薬科大学	1	1																						1															
名古屋市立大学	2	1	1																																				
京都市立芸術大学	1	1																																					
京都府立大学	1	1								1																													
大阪市立大学	2	1	1																																				
大阪府立大学	3	2	1	1				1					1	2										1	1														
神戸市外国語大学	1	1		1																																			
神戸市看護大学	1	1																																					
兵庫県立大学	11	7	4	2			6	2			1	1																											
奈良県立医科大学	1	1																							1														
島根県立大学	2	2																																					
岡山県立大学	2	2											1																										
県立広島大学	1	1		1																																			
尾道大学	2	2					2																																
下関市立大学	5	3	2				3	2																															
山口県立大学	1	1																																					
愛媛県立医療技術大学	1	1																																					
高知女子大学	67	38																																					
北九州市立大学	3	1	2	1			1	1																															
宮崎県立看護大学	1	1																																					
上海外国語大学	1	1		1																																			

学術系統 大学名	計		文学		法・政		商・経		教育		理学		工学		商船		農・水		医学		歯学		薬学		看護		家政		体育		芸術		その他								
	計	男	女	男	女	男	女	男	女	男	女	男	女	男	女	男	女	男	女	男	女	男	女	男	女	男	女	男	女	男	女										
私立大学計	1,017	604	413	95	147	42	19	182	52	6	20	19	5	170	14			9	8	1	1	1	5	7	5	14	27	11	62	14	7	13	29	21	18						
	773	393	380	73	142	46	32	132	65	5	4	11	7	57	20			6	5	1	3	3	20	26	11	25	2	22	12	7	8	18	4	4							
札幌大学	1		1																																						
北海道医療大学	2		2		1																																				
鶴岡学園大学	1		1																																						
八戸大学	1		1					1																																	
自治医科大学	1		1																	1																					
東京福祉大学	1		1																																						
東京国際大学	6	1	4	2	1			1	4	1																															
城西大学	3	2	1					2	1																																
明海大学	1		1		1																																				
獨協大学	2	1	1		1									1																											
日本工業大学	1		1																																						
文教大学	1		1		1																																				
駿河台大学	1		1		1																																				
聖学院大学	1		1		1																																				
平成国際大学	1		1		1																																				
日本薬科大学	1		1		1																																				
文京学院大学	1		1		1																																				
淑徳大学	1		1		1																																				
千葉工業大学	2	2											2																												
中央学院大学	1		1		1																																				
麗澤大学	4	4			1			3																																	
国際武道大学	3	1	2																																						
千葉経済大学	1		1		1																																				
聖徳大学	1		1		1																																				
城西国際大学	4	3	1		1			2																																	
東京歯科大学	3	3						2																																	
了徳寺大学	2	1	1																																						
	1		1																																						

学部系統 大学名	計		文学		法・政		商・経		教育		理学		工学		商船		農・水		医学		歯学		薬学		看護		家政		体育		芸術		その他				
	男	女	男	女	男	女	男	女	男	女	男	女	男	女	男	女	男	女	男	女	男	女	男	女	男	女	男	女	男	女	男	女					
青山学院大学	3	3	1	1	1	1	1	1					1	1																							
亜細亜大学	6	2	4	1	1	1																															
大妻女子大学	1	1	1	1	1	1																															
桜美林大学	3	2	1	1	1	1	1	1	1																												
学習院大学	2	1	1	1																																	
北里大学	4	3	1																																		
杏林大学	2	1	1	1	1	1																															
慶應義塾大学	1	1	1	3	1	1	3																														
工学院大学	10	8	2	3	1	1	1	3																													
工学院大学	1	1																																			
國學院大学	1	1	1	1	1	1	2	1																													
國學院大学	6	3	3	1	1	1	2	1																													
国際基督教大学	1	1	1	1	1	1																															
国士舘大学	9	9	1	1	2	2	4																														
国士舘大学	5	5	1	1	1	1	1	1																													
駒澤大学	2	1	1	1	1	1	1	1																													
駒澤大学	1	1	1	1	1	1																															
実践女子大学	2	2	2	1	1	1																															
芝浦工業大学	7	5	2	1	1	1																															
順天堂大学	2	2																																			
上智大学	2	1	1	1	1	1																															
昭和大学	1	1	1																																		
白百合女子大学	1	1	1	1	1	1																															
白百合女子大学	2	2																																			
杉野服飾大学	2	1	1	1	1	1																															
成蹊大学	2	2																																			
成蹊大学	2	1	1	1	1	1																															
成城大学	2	2	2	1	1	1																															
専修大学	7	5	2	1	1	1	4	1																													
専修大学	2	1	1	1	1	1																															
創価大学	2	2																																			
創価大学	7	4	3	3	3	3																															
大東文化大学	3	2	1	1	1	2																															
拓殖大学	4	3	1	1	1	1	2																														
拓殖大学	3	3	3	3	3	3																															
玉川大学	1	1	1																																		
玉川大学	1	1	1																																		
多摩美術大学	1	1	1																																		
多摩美術大学	1	1	1																																		

学部系統 大学名	計		文学		法・政		商・経		教育		理学		工学		商船		農・水		医学		歯学		薬学		看護		家政		体育		芸術		その他			
	男	女	男	女	男	女	男	女	男	女	男	女	男	女	男	女	男	女	男	女	男	女	男	女	男	女	男	女	男	女	男	女				
	計																																			
中央大学	12	7	5	1	1	4	2	2	2																											
津田塾大学	2																																			
帝京大学	6	3	3	1	1			1	1				1													1										
東海大学	3	3				1		1				1	1																							
東京音楽大学	2																																			2
東京家政大学	2																																			1
東京経済大学	1	1																																		
東京女子大学	2																																			
東京女子体育大学	1																																			
東京電機大学	1	1																																		
東京農業大学	6	5	1																																	5
東京薬科大学	3	2	1																																	2
東京理科大学	1	1																																		
東邦大学	1																																			
東洋大学	4	3	1																																	
日本大学	12	7	5																																	
日本女子大学	5	2	3																																	
日本女子体育大学	1																																			
日本体育大学	1	1																																		
文化女子大学	1																																			
法政大学	1	1																																		
武蔵工業大学	8	3	5	1	2																															
武蔵野音楽大学	2																																			
武蔵野大学	3	1	2																																	
武蔵野美術大学	2																																			
明治大学	6	6																																		
明治学院大学	18	11	7	3	2	4																														
明治薬科大学	4	1	3																																	
	2	1	1																																	

学部系統 大学名	計		文学		法・政		商・経		教育		理学		工学		商船		農・水		医学		歯学		薬学		看護		家政		体育		芸術		その他				
	男	女	男	女	男	女	男	女	男	女	男	女	男	女	男	女	男	女	男	女	男	女	男	女	男	女	男	女	男	女	男	女					
明星大学	1	1	1																																		
立教大学	9	4	5	2	2	1	1	1	2																												
立正大学	1	1				1						1																									
早稲田大学	5	2	3	2		1		1		1																											
東京工科大学	23	13	10	6	3	1	2	2	2		2	3	1																								
多摩大学	1	1																																			
駒沢女子大学	1	1																																			
嘉悦大学	1	1																																			
目白大学	2	1	1	1					1																												
東京工芸大学	2	2																																			
麻布大学	2	1	1																																		
神奈川工科大学	2	2										2																									
神奈川大学	3	3																																			
神奈川歯科大	4	2	2																																		
鎌倉女子大学	1	1																																			
横浜商科大学	1	1																																			
昭和音楽大学	2	2																																			
女子美術大学	3	1	2																																		
横浜薬科大学	3	1	2																																		
新潟経営大学	1	1																																			
金沢工業大学	1	1																																			
福井工業大学	1	1																																			
仁愛大学	1	1																																			
山梨学院大学	1	1																																			
帝京科学大学	1	1																																			
朝日大学	3	2	1																																		
岐阜聖徳学園大学	1	1																																			
中京学院大学	2	2																																			

学部系統 大学名	計		文学		法・政		商・経		教育		理学		工学		商船		農・水		医学		歯学		薬学		看護		家政		体育		芸術		その他				
	男	女	男	女	男	女	男	女	男	女	男	女	男	女	男	女	男	女	男	女	男	女	男	女	男	女	男	女	男	女	男	女					
中部学院大学	1	1							1																												
岐阜医療科学大学	1	1																																			
愛知大学	2	2			1		1																														
愛知学院大学	3	1	2	1																																	
愛知工業大学	5	5											5																								
愛知学泉大学	1	1		1				2	1																												
相山女学院大学	1	1																																			
中京大学	3	1	2	1			1	1	1																												
中京女子大学	1	1																																			
中部大学	5	5		1				1				1	3																								
名古屋学院大学	1	1						1																													
名古屋芸術大学	1	1																																			
名古屋商科大	9	9						9																													
名古屋女子大学	8	7	1					7	1																												
南山大学	1	1		1																																	
日本福祉大学	1	1																																			
名古屋外国語大学	1	1																																			
東海学園大学	1	1																																			
桜花学園大学	1	1																																			
愛知東邦大学	2	2						2																													
皇學館大学	2	2		1			1																														
三重大学	3	3																																			
鈴鹿国際大学	1	1						1																													
成安造形大学	1	1																																			
聖泉大学	1	1																																			
大谷大学	6	4	2	4	2																																
京都外国語大学	5	2	3	2	3																																
京都学園大学	6	3	3	1	1	1	2	1	2	1																											

学部系統 大学名	計		文 学		法 ・ 政		商 ・ 経		教 育		理 学		工 学		商 船		農 ・ 水		医 学		歯 学		薬 学		看 護		家 政		体 育		芸 術		そ の 他		
	男	女	男	女	男	女	男	女	男	女	男	女	男	女	男	女	男	女	男	女	男	女	男	女	男	女	男	女	男	女	男	女			
京都産業大学	9	8	1	4	1	1	2	2	3				1																						
京都女子大学	10	3	7	2	3	2																													
京都精華大学	7	7	7	3					2																										
京都薬科大学	2	1	1	1	1																														
京都薬科大学	3	3	3	2																															
京都薬科大学	1	1	1																																
京都光華女子大学	2	2	2	2																															
京都橘大学	6	6	6	3	3				1																										
同志社大学	6	2	4	2																															
同志社大学	9	6	3	3	1	1	2	2	1																										
同志社大学	20	8	12	1	4	4	3	3																											
同志社女子大学	3	3	3	2																															
京都ノートルダム女子大学	3	3	3	3																															
京都ノートルダム女子大学	3	3	3	3																															
花園大学	2	1	1	1	1																														
佛教大学	5	3	2	3	2																														
佛教大学	3	2	1	2	1																														
立命館大学	12	4	8	2	4	1	2	1	1																										
立命館大学	36	22	14	5	10	5	2	6	2																										
龍谷大学	10	4	6	5	1	5	1	2	1																										
龍谷大学	15	9	6	2	3	4	1	3	2																										
明治鍼灸大学	1	1	1																																
京都造形芸術大学	4	2	2																																
京都造形芸術大学	5	1	4																																
京都文教大学	1	1	1	1																															
京都文教大学	1	1	1	1																															
京都創成大学	1	1	1																																
京都造形芸術大学	1	1	1																																
京都造形芸術大学	1	1	1																																
京都造形芸術大学	1	1	1																																
大阪音楽大学	1	1	1																																
大阪音楽大学	13	6	7	2																															
大阪学院大学	10	9	1																																
大阪学院大学	9	3	6	1																															
大阪経済大学	9	8	1																																
大阪経済大学	5	2	3																																
大阪経済大学	4	4	4																																
大阪芸術大学	7	3	4																																
大阪芸術大学	3	2	1																																
大阪工業大学	1	1	1																																
大阪工業大学	15	15	7	2																															
大阪産業大学	7	7	7	1																															
大阪産業大学	1	1	1	1																															
大阪樟蔭女子大学	1	1	1	1																															
大阪樟蔭女子大学	19	16	3																																
大阪商業大学	5	5	5																																
大阪商業大学	2	1	1																																
大阪体育大学	2	1	1																																

学部系統 大学名	計		文学		法・政		商・経		教育		理学		工学		商船		農・水		医学		歯学		薬学		看護		家政		体育		芸術		その他			
	男	女	男	女	男	女	男	女	男	女	男	女	男	女	男	女	男	女	男	女	男	女	男	女	男	女	男	女	男	女	男	女				
	1	1																																		
大阪電気通信大学	1	1											1																			1				
大阪薬科大学	5	2	3																				2	3												
大阪大谷大学	4	2	2	1	2	1			2														1											1		
追手門学院大学	2	2	1					1																												
関西大学	15	9	6	3	2	1	1	5	3																											
関西外国語大学	16	4	12	2	7	1	3	1	2																											
近畿大学	7	4	3	4	3																															
近畿大学	18	9	9	3	3	2	2	4				1	3	1																					1	
近畿大学	16	10	6	1	1	1	1	4	1			1	5	1																				1		
四天王寺国際仏教 大学	1		1						1																											
摂南大学	2	2											1																							
摂南大学	2	1	1	1	1	1																														
相愛大学	3	1	2	1	1																														1	
帯塚山学院大学	3		3																																	
梅花女子大学	3		3																																	
梅花女子大学	1		1																																	
大阪大学	5	4	1																																	
大阪大学	4	2	2																																	
桃山学院大学	7	2	5	3																																
桃山学院大学	4	2	2																																	
関西福祉科学大学	2		2																																	
太成学院大学	1		1																																	1
太成学院大学	2		2																																	2
常盤会学園大学	1		1																																	1
大阪観光大学	1		1																																	1
大阪人間科学大学	1		1																																	1
大阪成蹊大学	3		3																																	3
関西医療大学	1		1																																	1
羽衣国際大学	2		2																																	2
東大阪大学	1		1																																	1
藍野大学	1		1																																	1
大阪女学院大学	1		1																																	1
平安女学院大学	1		1																																	1
大阪青山大学	1		1																																	1
四條畷学園大学	1		1																																	1
大阪総合保育大学	1		1																																	1

学部系統 大学名	計		文学		法政		商経		教育		理学		工学		商船		農水		医学		歯学		薬学		看護		家政		体育		芸術		その他				
	計		男	女	男	女	男	女	男	女	男	女	男	女	男	女	男	女	男	女	男	女	男	女	男	女	男	女	男	女	男	女					
四国学院大学	30	15	15	9	11	3	3			1															1						1						
高松大学	2	2	2	1	1			1	1																												
松山大学	42	30	12	4	6	3	3	21	3												1																
聖カリスト女子大学	15	6	9	3	3	2	1	3	3																												
聖カリスト女子大学	1	1	1	1	1																																
松山東雲女子大学	4	4	4	3	3				1																												
高知工科大学	149	134	15	2	2			20				107	7																		7	2					
九州共立大学	41	27	14					7	6			19	6																								
九州共立大学	1	1	1																																		
九州産業大学	1	1	1					1																													
九州産業大学	2	2	2					2																													
西南学院大学	1	1	1						1																												
福岡経済大学	3	2	1					2	1																												
福岡経済大学	1	1	1					1																													
第一薬科大学	1	1	1																					1													
西日本工業大学	8	8	8										8																								
西日本工業大学	1	1	1										1																								
福岡大学	2	2	2					1																													
福岡大学	1	1	1																																		
福岡工業大学	1	1	1										1																								
九州国際大学	1	1	1																																		
九州国際大学	1	1	1					1																													
西南学院大学	1	1	1																																		
九州情報大学	3	3	3					1				1																									
福岡国際大学	1	1	1																																		
第一福祉大学	1	1	1																																		
第一福祉大学	2	2	2																																		
サイバー大学	1	1	1																																		
長崎総合科学大学	1	1	1																																		
崇城大学	1	1	1																																		
平城音楽大学	1	1	1																																		
平城音楽大学	5	5	5					2																													
日本文理大学	2	2	2																																		
別府大学	1	1	1																																		
立命館アジア太平洋大学	2	2	2						2																												
九州保健福祉大学	1	1	1																																		

(7) 全日制高等学校の短期大学別、学科系統別進学者数(平成20年3月卒業者)

上段=公立高校
下段=私立高校

学部系統 大学名	計		文学		法商政		教育		理工		農学		家政		医療・看護		体育		芸術		その他	
	男	女	男	女	男	女	男	女	男	女	男	女	男	女	男	女	男	女	男	女	男	女
短期大学合計	331	298	5	19	5	17	10	78	2	0	2	0	2	78	6	88	0	1	1	14	0	3
	76	68	1	6	1	1	1	17	1	0	0	0	15	4	28	0	0	0	0	1	0	0
国立短期大学計	0	0	0	0	0	0	0	0	0	0	0	0	0	0	0	0	0	0	0	0	0	0
公立短期大学計	32	23	4	1	5	11	0	3	0	0	0	0	3	0	3	0	0	0	0	0	0	2
島根県立短期大学	5	4	0	3	1	0	0	1	0	0	0	0	0	0	0	0	0	0	0	0	0	0
倉敷市立短期大学	1	0	0	1	0	0	0	0	0	0	0	0	0	0	0	0	0	0	0	0	0	0
新見公立短期大学	2	0	0	0	0	0	0	1	0	0	0	0	1	0	0	0	0	0	0	0	0	0
新見公立短期大学	1	0	0	0	0	0	0	1	0	0	0	0	0	0	0	0	0	0	0	0	0	0
新見公立短期大学	5	0	0	0	0	0	0	2	0	0	0	0	0	0	0	2	0	0	0	0	0	1
新見公立短期大学	0	0	0	0	0	0	0	0	0	0	0	0	0	0	0	0	0	0	0	0	0	0
福山市立女子短期大学	3	0	0	0	0	0	0	0	0	0	0	0	2	0	1	0	0	0	0	0	0	0
高知短期大学	20	9	4	0	5	11	0	0	0	0	0	0	0	0	0	0	0	0	0	0	0	0
大分県立芸術文化短期大学	4	1	3	0	1	0	0	0	0	0	0	0	0	0	0	0	0	0	0	0	0	0
大分県立芸術文化短期大学	1	0	1	0	0	0	0	0	0	0	0	0	0	0	0	0	0	0	0	0	0	1
大分県立芸術文化短期大学	0	0	0	0	0	0	0	0	0	0	0	0	0	0	0	0	0	0	0	0	0	0
私立短期大学計	299	275	1	18	0	6	10	73	2	2	1	0	2	75	6	85	1	1	1	14	0	1
	71	64	1	3	0	1	1	16	1	0	0	0	0	15	4	28	0	0	0	0	1	0
青山学院女子短大	1	0	0	1	0	0	0	0	0	0	0	0	0	0	0	0	0	0	0	0	0	0
東京家政大学短期大学部	1	0	0	0	0	0	0	1	0	0	0	0	0	0	0	0	0	0	0	0	0	0
文京学院短期大学	1	0	0	0	0	0	0	0	0	0	0	0	0	0	0	0	0	0	0	0	0	0
創価女子短大	0	0	0	0	0	0	0	0	0	0	0	0	0	0	0	0	0	0	0	0	0	0
昭和音楽大学短期大学部	3	0	3	0	0	0	0	0	0	0	0	0	0	0	0	0	0	0	0	0	3	0
上智短大	0	0	0	0	0	0	0	0	0	0	0	0	0	0	0	0	0	0	0	0	0	0
横浜美術短期大学	1	0	1	0	0	0	0	0	0	0	0	0	0	0	0	0	0	0	0	0	0	0
湘南短大	0	0	0	0	0	0	0	0	0	0	0	0	0	0	0	0	0	0	0	0	0	0
東海学院大学短大	1	0	1	0	0	0	0	0	0	0	0	0	0	0	0	0	0	0	0	0	0	0
中日本自動車短期大学部	1	1	0	0	0	0	0	0	1	0	0	0	0	0	0	0	0	0	0	0	0	0

学部系統 大学名	計		文学		法商政		教育		理工		農学		家政		医療		体育		芸術		その他	
	計	男女	男	女	男	女	男	女	男	女	男	女	男	女	男	女	男	女	男	女	男	女
一宮女子短期大学	1	0	0	1	0	0	0	0	0	0	0	0	0	0	1	0	0	0	0	0	0	0
華頂短期大学	1	0	0	0	0	0	0	0	0	0	0	0	0	0	0	0	0	0	0	0	0	0
京都外国語短期大学	0	0	0	0	0	0	0	0	0	0	0	0	0	0	0	0	0	0	0	0	0	0
京都光華女子大学短期大学部	1	0	0	1	0	0	0	1	0	0	0	0	0	0	0	0	0	0	0	0	0	0
京都嵯峨芸術大学短大	0	0	0	0	0	0	0	0	0	0	0	0	0	0	0	0	0	0	1	0	0	0
龍谷大学短大	0	0	0	0	0	0	0	0	0	0	0	0	0	0	0	0	0	0	0	0	0	0
京都経済短期大学部	2	1	1	1	0	1	0	0	0	0	0	0	0	0	0	0	0	0	0	0	0	0
大阪青山短期大学	3	0	0	3	0	0	0	1	0	0	0	0	0	0	1	0	0	0	0	0	0	0
大阪学院短期大学	0	0	0	0	0	0	0	0	0	0	0	0	0	0	0	0	0	0	0	0	0	0
大阪産業大学短大	0	0	0	0	0	0	0	0	0	0	0	0	0	0	0	0	0	0	0	0	0	0
大阪城南女子短大	1	0	0	0	0	0	0	0	0	0	0	0	0	0	0	0	0	0	0	0	0	0
大阪女子短大	5	0	0	5	0	0	0	0	0	0	0	0	0	0	4	0	1	0	0	0	0	0
大阪成蹊女子短大	5	0	0	5	0	0	0	0	4	0	0	0	0	0	1	0	0	0	0	0	0	0
大阪千代田短大	1	0	0	1	0	0	0	0	1	0	0	0	0	0	0	0	0	0	0	0	0	0
関西外国語大学短大	6	0	0	6	0	0	0	0	0	0	0	0	0	0	0	0	0	0	0	0	0	0
堺女子短大	1	0	0	1	0	0	0	0	0	0	0	0	0	0	0	0	0	0	0	0	0	0
大阪国際大学短大	1	0	0	1	0	0	0	0	1	0	0	0	0	0	0	0	0	0	0	0	0	0
大阪芸術大学短大	4	0	0	4	0	0	0	0	0	0	0	0	0	0	0	0	0	0	0	0	0	0
梅花女子大学短大	3	0	0	3	0	0	0	0	0	0	0	0	0	0	1	0	0	0	0	0	0	0
プール学院大学短大	1	0	0	1	0	0	0	1	0	0	0	0	0	0	0	0	0	0	0	0	0	0
藍野学院短大	2	1	1	1	0	0	0	0	0	0	0	0	0	0	0	1	1	0	0	0	0	0
夙川学院短大	1	0	0	1	0	0	0	0	0	0	0	0	0	0	1	0	0	0	0	0	0	0
聖和大学短大	1	0	0	1	0	0	0	0	0	0	0	0	0	0	1	0	0	0	0	0	0	0
園田学園女子大学短大	0	0	0	0	0	0	0	0	0	0	0	0	0	0	0	0	0	0	0	0	0	0
兵庫大学短大	1	0	0	1	0	0	0	0	1	0	0	0	0	0	0	0	0	0	0	0	0	0

学部系統 大学名	計		文学		法商政		教育		理工		農学		家政		看護医療		体育		芸術		その他		
	計	男	女	男	女	男	女	男	女	男	女	男	女	男	女	男	女	男	女	男	女	男	女
武庫川女子大学短大	2	0	2	0	0	0	0	0	0	0	0	0	0	0	0	0	0	0	0	0	0	0	0
大手前短大	0	0	0	0	0	0	0	0	0	0	0	0	0	0	0	0	0	0	0	0	0	0	0
奈良芸術短大	1	0	1	0	0	0	0	0	0	0	0	0	0	0	0	0	0	0	0	0	0	0	0
白鳳女子短大	2	0	2	0	0	0	0	0	0	0	0	0	0	0	0	0	0	0	0	0	0	0	0
岡山短大	1	1	0	0	0	0	0	1	0	0	0	0	0	0	0	0	0	0	0	0	0	0	0
川崎医療短大	3	0	3	0	0	0	0	0	0	0	0	0	0	0	0	0	0	0	0	0	0	0	0
作陽短大	2	0	2	0	0	0	0	0	0	0	0	0	0	0	0	0	0	0	0	0	0	0	0
順正短大	1	1	0	0	0	0	0	1	0	0	0	0	0	0	0	0	0	0	0	0	0	0	0
中国短大	1	0	1	0	0	0	0	0	0	0	0	0	0	0	0	0	0	0	0	0	0	0	0
美作大学短大	9	1	8	0	0	0	0	1	5	0	0	0	0	0	0	0	0	0	0	0	0	0	0
広島文化短大	1	0	1	0	0	0	0	0	0	0	0	0	0	0	0	0	0	0	0	0	0	0	0
四国大学短大	3	0	3	0	0	0	0	0	0	0	0	0	0	0	0	0	0	0	0	0	0	0	0
徳島工業短大	1	1	0	0	0	0	0	0	0	1	0	0	0	0	0	0	0	0	0	0	0	0	0
徳島文理大学短大	11	1	10	1	2	0	0	0	4	0	0	0	0	0	0	0	0	0	0	0	0	0	0
香川短大	3	0	3	0	0	0	0	0	1	0	0	0	0	0	0	0	0	0	0	0	0	0	0
瀬戸内短大	5	0	5	0	0	0	0	0	4	0	0	0	0	0	0	0	0	0	0	0	0	0	0
今治明徳短大	1	1	0	0	0	0	0	1	0	0	0	0	0	0	0	0	0	0	0	0	0	0	0
愛媛女子短大	2	0	2	0	0	0	0	0	0	0	0	0	0	0	0	0	0	0	0	0	0	0	0
松山東雲短大	2	0	2	0	0	0	0	0	1	0	0	0	0	0	0	0	0	0	0	0	0	0	0
高知学園短大	198	13	185	0	0	0	0	6	49	0	2	0	0	2	56	5	78	0	0	0	0	0	0
九州造形短大	48	4	44	0	0	0	0	1	7	0	0	0	0	0	10	3	27	0	0	0	0	0	0
西日本短大	1	0	1	0	0	0	0	0	0	0	0	0	0	0	0	0	0	0	0	0	0	0	0
大分短大	1	1	0	0	0	0	0	0	0	0	0	0	0	0	0	0	0	0	0	0	0	0	0
Transpacific hawaii college	1	0	1	0	0	0	0	0	0	0	0	0	0	0	0	0	0	0	0	0	0	0	0

2. 平成19年3月以前卒業者の進学状況
(1) 国・公立大学・短期大学別進学者数(過年度卒業者)

区分	① 計(大学+短期大学)						② 大学						③ 短期大学																											
	国立			公立			私立			国立			公立			私立																								
	計	男	女	計	男	女	計	男	女	計	男	女	計	男	女	計	男	女																						
合計	409	246	163	149	90	59	33	13	20	227	143	84	387	241	146	149	90	59	25	11	14	213	140	73	22	5	17	0	0	0	0	0	8	2	6	14	3	11		
公立	186	105	81	63	31	14	4	10	109	69	40	172	100	72	63	32	31	8	2	6	101	66	35	14	5	9	0	0	0	0	0	6	2	4	8	3	5			
私立	223	141	82	86	58	28	19	9	10	118	74	44	215	141	74	86	58	28	17	9	8	112	74	38	8	0	8	0	0	0	2	0	2	6	0	0	6			
全日制	408	245	163	149	90	59	32	12	20	227	143	84	387	241	146	149	90	59	25	11	14	213	140	73	21	4	17	0	0	0	7	1	6	14	3	11				
公立	185	104	81	63	32	13	3	10	109	69	40	172	100	72	63	32	31	8	2	6	101	66	35	13	4	9	0	0	0	0	5	1	4	8	3	5				
私立	154	88	66	58	30	28	11	3	8	85	55	30	142	85	57	58	30	28	6	2	4	78	53	25	12	3	9	0	0	0	5	1	4	7	2	5				
普通	1	1	0	0	0	0	0	0	0	1	1	0	1	1	0	0	0	0	0	0	0	0	1	1	0	0	0	0	0	0	0	0	0	0	0	0	0	0		
農	4	3	1	1	0	0	0	0	0	3	3	0	2	1	1	0	1	0	0	0	0	2	2	0	1	1	0	0	0	0	0	0	0	0	0	1	1	0	0	
工	0	0	0	0	0	0	0	0	0	0	0	0	0	0	0	0	0	0	0	0	0	0	0	0	0	0	0	0	0	0	0	0	0	0	0	0	0	0	0	
商	0	0	0	0	0	0	0	0	0	0	0	0	0	0	0	0	0	0	0	0	0	0	0	0	0	0	0	0	0	0	0	0	0	0	0	0	0	0	0	
水産	0	0	0	0	0	0	0	0	0	0	0	0	0	0	0	0	0	0	0	0	0	0	0	0	0	0	0	0	0	0	0	0	0	0	0	0	0	0	0	
家庭	0	0	0	0	0	0	0	0	0	0	0	0	0	0	0	0	0	0	0	0	0	0	0	0	0	0	0	0	0	0	0	0	0	0	0	0	0	0	0	0
看護	0	0	0	0	0	0	0	0	0	0	0	0	0	0	0	0	0	0	0	0	0	0	0	0	0	0	0	0	0	0	0	0	0	0	0	0	0	0	0	0
総合学科	7	2	5	1	1	0	0	0	0	6	1	5	7	2	5	1	1	0	0	0	0	6	1	5	0	0	0	0	0	0	0	0	0	0	0	0	0	0	0	
その他	19	10	9	3	1	2	2	2	2	14	9	5	19	10	9	3	1	2	2	2	2	14	9	5	0	0	0	0	0	0	0	0	0	0	0	0	0	0	0	
私立	223	141	82	86	58	28	19	9	10	118	74	44	215	141	74	86	58	28	17	9	8	112	74	38	8	0	8	0	0	0	2	0	2	6	0	0	6			
普通	0	0	0	0	0	0	0	0	0	0	0	0	0	0	0	0	0	0	0	0	0	0	0	0	0	0	0	0	0	0	0	0	0	0	0	0	0	0	0	
看護	1	1	0	0	0	0	0	1	0	0	0	0	0	0	0	0	0	0	0	0	0	0	0	0	0	1	1	0	0	0	1	1	0	0	0	0	0	0	0	
定時	1	1	0	0	0	0	0	1	0	0	0	0	0	0	0	0	0	0	0	0	0	0	0	0	0	0	0	0	0	0	0	0	0	0	0	0	0	0	0	
公立	1	1	0	0	0	0	0	1	0	0	0	0	0	0	0	0	0	0	0	0	0	0	0	0	0	1	1	0	0	0	1	1	0	0	0	0	0	0	0	
普通	0	0	0	0	0	0	0	0	0	0	0	0	0	0	0	0	0	0	0	0	0	0	0	0	0	0	0	0	0	0	0	0	0	0	0	0	0	0	0	0
工	0	0	0	0	0	0	0	0	0	0	0	0	0	0	0	0	0	0	0	0	0	0	0	0	0	0	0	0	0	0	0	0	0	0	0	0	0	0	0	0
商	0	0	0	0	0	0	0	0	0	0	0	0	0	0	0	0	0	0	0	0	0	0	0	0	0	0	0	0	0	0	0	0	0	0	0	0	0	0	0	0
看護	0	0	0	0	0	0	0	0	0	0	0	0	0	0	0	0	0	0	0	0	0	0	0	0	0	0	0	0	0	0	0	0	0	0	0	0	0	0	0	0
私立	0	0	0	0	0	0	0	0	0	0	0	0	0	0	0	0	0	0	0	0	0	0	0	0	0	0	0	0	0	0	0	0	0	0	0	0	0	0	0	0

(4) 全日制高等学校の大学別、学部系統別進学者数(過年度卒業者)

学部系統 大学名	計		文学		法・政		商・経		教育		理学		工学		商船		農・水		医学		歯学		薬学		看護		家政		体育		芸術		その他								
	男	女	男	女	男	女	男	女	男	女	男	女	男	女	男	女	男	女	男	女	男	女	男	女	男	女	男	女	男	女	男	女									
大学合計	172	100	72	24	14	5	26	8	6	11	5	1	12	2	0	0	4	3	1	0	0	0	3	0	2	7	1	2	1	1	1	3	0	1							
国立大学計	215	141	74	16	19	14	2	27	9	2	4	7	1	31	9	0	11	4	20	10	3	2	2	2	3	10	0	1	1	1	4	0	0	0							
北海道大学	63	32	31	8	7	5	1	2	4	10	1	1	6	1	0	4	3	1	0	0	0	0	1	0	0	4	0	0	0	0	0	0	0	0	0	0					
室蘭工業大学	86	58	28	6	5	0	2	2	1	4	6	0	18	5	0	4	1	16	7	0	1	0	0	0	0	3	0	0	0	0	0	0	0	0	0	0					
北海道大学	3	0	0	0	0	0	0	0	0	0	0	0	1	0	0	0	2	0	0	0	0	0	0	0	0	0	0	0	0	0	0	0	0	0	0	0	0				
室蘭工業大学	1	1	0	0	0	0	0	0	0	0	0	0	1	0	0	0	0	0	0	0	0	0	0	0	0	0	0	0	0	0	0	0	0	0	0	0	0	0			
北見工業大学	0	0	0	0	0	0	0	0	0	0	0	0	0	0	0	0	0	0	0	0	0	0	0	0	0	0	0	0	0	0	0	0	0	0	0	0	0	0	0		
弘前大学	1	1	0	0	0	0	0	0	0	0	0	0	0	0	0	0	0	0	0	0	0	0	0	0	0	0	0	0	0	0	0	0	0	0	0	0	0	0	0		
東北大学	1	1	0	0	0	0	0	0	0	0	0	0	0	0	0	0	0	0	0	0	0	0	0	0	0	0	0	0	0	0	0	0	0	0	0	0	0	0	0	0	
茨城大学	1	0	1	0	0	0	0	0	0	0	0	0	0	0	0	0	0	0	0	0	0	0	0	0	0	0	0	0	0	0	0	0	0	0	0	0	0	0	0	0	
筑波大学	0	0	0	0	0	0	0	0	0	0	0	0	0	0	0	0	0	0	0	0	0	0	0	0	0	0	0	0	0	0	0	0	0	0	0	0	0	0	0	0	0
宇都宮大学	2	0	2	0	0	0	0	0	0	0	0	0	0	0	0	0	0	0	0	0	0	0	0	0	0	0	0	0	0	0	0	0	0	0	0	0	0	0	0	0	0
埼玉大学	1	0	1	0	0	0	0	0	0	0	0	0	0	0	0	0	0	0	0	0	0	0	0	0	0	0	0	0	0	0	0	0	0	0	0	0	0	0	0	0	0
千葉大学	0	0	0	0	0	0	0	0	0	0	0	0	0	0	0	0	0	0	0	0	0	0	0	0	0	0	0	0	0	0	0	0	0	0	0	0	0	0	0	0	0
東京大学	1	1	0	0	0	0	0	0	0	0	0	0	0	0	0	0	0	0	0	0	0	0	0	0	0	0	0	0	0	0	0	0	0	0	0	0	0	0	0	0	0
東京医科歯科大学	4	3	1	1	0	0	0	0	0	0	0	2	1	0	0	0	0	0	0	0	0	0	0	0	0	0	0	0	0	0	0	0	0	0	0	0	0	0	0	0	0
東京外国語大学	0	0	0	0	0	0	0	0	0	0	0	0	0	0	0	0	0	0	0	0	0	0	0	0	0	0	0	0	0	0	0	0	0	0	0	0	0	0	0	0	0
東京工業大学	2	1	1	0	0	0	0	0	0	0	0	0	0	0	0	0	0	0	0	0	0	0	0	0	0	0	0	0	0	0	0	0	0	0	0	0	0	0	0	0	0
電気通信大学	1	1	0	0	0	0	0	0	0	0	0	0	0	0	0	0	0	0	0	0	0	0	0	0	0	0	0	0	0	0	0	0	0	0	0	0	0	0	0	0	0
一橋大学	1	0	1	0	1	0	0	0	0	0	0	0	0	0	0	0	0	0	0	0	0	0	0	0	0	0	0	0	0	0	0	0	0	0	0	0	0	0	0	0	0
横浜国立大学	3	1	2	0	2	1	0	0	0	0	0	0	0	0	0	0	0	0	0	0	0	0	0	0	0	0	0	0	0	0	0	0	0	0	0	0	0	0	0	0	0
新潟大学	1	0	0	0	0	0	0	0	0	0	0	0	0	0	0	0	0	0	0	0	0	0	0	0	0	0	0	0	0	0	0	0	0	0	0	0	0	0	0	0	0
山梨大学	0	0	0	0	0	0	0	0	0	0	0	0	0	0	0	0	0	0	0	0	0	0	0	0	0	0	0	0	0	0	0	0	0	0	0	0	0	0	0	0	0
信州大学	0	0	0	0	0	0	0	0	0	0	0	0	0	0	0	0	0	0	0	0	0	0	0	0	0	0	0	0	0	0	0	0	0	0	0	0	0	0	0	0	0
静岡大学	1	0	1	0	0	0	0	0	0	0	0	0	0	0	0	0	0	0	0	0	0	0	0	0	0	0	0	0	0	0	0	0	0	0	0	0	0	0	0	0	0
名古屋大学	0	0	0	0	0	0	0	0	0	0	0	0	0	0	0	0	0	0	0	0	0	0	0	0	0	0	0	0	0	0	0	0	0	0	0	0	0	0	0	0	0
三重大学	1	1	0	1	0	0	0	0	0	0	0	0	0	0	0	0	0	0	0	0	0	0	0	0	0	0	0	0	0	0	0	0	0	0	0	0	0	0	0	0	0
京都大学	0	0	0	0	0	0	0	0	0	0	0	0	0	0	0	0	0	0	0	0	0	0	0	0	0	0	0	0	0	0	0	0	0	0	0	0	0	0	0	0	0
大阪大学	4	3	1	0	0	0	0	0	0	0	0	0	3	1	0	0	0	0	0	0	0	0	0	0	0	0	0	0	0	0	0	0	0	0	0	0	0	0	0	0	0
神戸大学	3	3	0	1	0	0	0	0	0	0	0	0	2	0	0	0	0	0	0	0	0	0	0	0	0	0	0	0	0	0	0	0	0	0	0	0	0	0	0	0	0
神戸大学	2	1	1	0	0	0	0	0	0	0	0	0	1	0	0	0	0	0	0	0	0	0	0	0	0	0	0	0	0	0	0	0	0	0	0	0	0	0	0	0	0
神戸大学	6	5	1	1	1	2	1	0	0	0	0	0	0	0	0	0	0	0	0	0	0	0	0	0	0	0	0	0	0	0	0	0	0	0	0	0	0	0	0	0	0

学部系統	計		文学		法・政		商・経		教育		理学		工学		商船		農・水		医学		歯学		薬学		看護		家政		体育		芸術		その他				
	男	女	男	女	男	女	男	女	男	女	男	女	男	女	男	女	男	女	男	女	男	女	男	女	男	女	男	女	男	女	男	女					
和歌山大学	0	0	0	0	0	0	0	0	0	0	0	0	0	0	0	0	0	0	0	0	0	0	0	0	0	0	0	0	0	0	0	0	0				
島根大学	1	1	0	0	0	0	1	0	0	0	0	0	0	0	0	0	0	0	0	0	0	0	0	0	0	0	0	0	0	0	0	0	0	0			
岡山大学	4	2	2	1	0	0	1	0	1	0	0	0	0	0	0	0	0	0	0	0	0	0	0	1	0	0	0	0	0	0	0	0	0	0			
広島大学	1	0	1	0	0	0	0	0	0	0	1	0	0	0	0	0	0	0	0	0	0	0	0	0	0	0	0	0	0	0	0	0	0	0	0		
山口大学	0	0	0	0	0	0	0	0	0	0	1	0	0	0	0	0	0	0	0	0	0	0	0	0	0	0	0	0	0	0	0	0	0	0	0		
徳島大学	8	6	2	2	0	0	0	0	0	0	0	0	0	0	0	0	0	0	0	0	4	1	0	0	0	0	0	0	0	0	0	0	0	0	0		
香川大学	11	7	4	0	0	4	0	1	1	0	2	0	0	1	0	0	0	1	1	0	0	0	0	0	0	0	0	0	0	0	0	0	0	0	0		
愛媛大学	4	3	1	0	1	0	0	0	1	0	0	2	0	0	0	0	0	0	0	0	0	0	0	0	0	0	0	0	0	0	0	0	0	0	0		
高知大学	26	12	14	5	2	0	0	1	2	7	1	0	0	0	0	0	0	3	1	1	0	0	0	0	0	3	0	0	0	0	0	0	0	0			
九州大学	16	11	5	0	1	0	0	1	1	0	2	0	0	0	0	0	0	0	0	0	8	3	0	0	0	0	0	0	0	0	0	0	0	0	0		
佐賀大学	0	0	0	0	0	0	0	0	0	0	0	0	0	0	0	0	0	0	0	0	0	0	0	0	0	0	0	0	0	0	0	0	0	0	0		
長崎大学	1	1	0	0	0	0	0	1	0	0	0	0	0	0	0	0	0	0	0	0	0	0	0	0	0	0	0	0	0	0	0	0	0	0	0	0	
宮崎大学	0	0	0	0	0	0	0	0	0	0	0	0	0	0	0	0	0	0	0	0	0	0	0	0	0	0	0	0	0	0	0	0	0	0	0		
公立大学計	8	2	6	1	2	0	0	1	0	0	0	0	0	0	0	0	0	0	0	0	0	1	0	2	1	0	0	1	0	0	0	0	0	0	0		
横滨市立大学	0	0	0	0	0	0	0	0	0	0	0	0	0	0	0	0	0	0	0	0	0	0	0	0	0	0	0	0	0	0	0	0	0	0	0	0	
都留文科大	0	0	0	0	0	0	0	0	0	0	0	0	0	0	0	0	0	0	0	0	0	0	0	0	0	0	0	0	0	0	0	0	0	0	0	0	0
岐阜薬科大	0	0	0	0	0	0	0	0	0	0	0	0	0	0	0	0	0	0	0	0	0	0	0	0	0	0	0	0	0	0	0	0	0	0	0	0	0
名古屋市立大学	2	1	1	0	0	0	0	0	0	0	0	0	0	0	0	0	0	0	0	0	0	0	0	0	0	0	0	0	0	0	0	0	0	0	0	0	0
京都府立医科大	0	0	0	0	0	0	0	0	0	0	0	0	0	0	0	0	0	0	0	0	0	0	0	0	0	0	0	0	0	0	0	0	0	0	0	0	0
大阪市立大学	0	0	0	0	0	0	0	0	0	0	0	0	0	0	0	0	0	0	0	0	0	0	0	0	0	0	0	0	0	0	0	0	0	0	0	0	0
大阪府立大学	0	0	0	0	0	0	0	0	0	0	0	0	0	0	0	0	0	0	0	0	0	0	0	0	0	0	0	0	0	0	0	0	0	0	0	0	0
兵庫県立大学	2	1	1	1	0	0	0	0	0	0	0	0	0	0	0	0	0	0	0	0	0	0	0	0	0	0	0	0	0	0	0	0	0	0	0	0	0
岡山県立大学	0	0	0	0	0	0	0	0	0	0	0	0	0	0	0	0	0	0	0	0	0	0	0	0	0	0	0	0	0	0	0	0	0	0	0	0	0
県立広島大学	1	0	1	0	0	0	0	0	0	0	0	0	0	0	0	0	0	0	0	0	0	0	0	0	0	0	0	0	0	0	0	0	0	0	0	0	0
下関市立大学	1	0	1	0	0	0	0	0	0	0	0	0	0	0	0	0	0	0	0	0	0	0	0	0	0	0	0	0	0	0	0	0	0	0	0	0	0
香川県立保健医療大	1	1	0	0	0	0	0	0	0	0	0	0	0	0	0	0	0	0	0	0	0	0	0	0	0	0	0	0	0	0	0	0	0	0	0	0	0
高知女子大学	4	0	4	0	2	0	0	0	0	0	0	0	0	0	0	0	0	0	0	0	0	0	0	0	0	0	0	0	0	0	0	1	0	0	0	0	
九州歯科大学	0	0	0	0	0	0	0	0	0	0	0	0	0	0	0	0	0	0	0	0	0	0	0	0	0	0	0	0	0	0	0	0	0	0	0	0	0

学部系統 大学名	計		文学		法・政		商・経		教育		理学		工学		商船		農・水		医学		歯学		薬学		看護		家政		体育		芸術		その他							
	計	男	女	男	女	男	女	男	女	男	女	男	女	男	女	男	女	男	女	男	女	男	女	男	女	男	女	男	女	男	女	男	女							
私立大学計	101	66	35	15	19	9	4	24	3	2	1	4	0	6	1	0	0	0	0	0	0	0	0	2	0	1	1	1	1	3	0	1								
東北芸術工科大学	112	74	38	9	12	9	2	22	7	1	0	1	1	12	3	0	0	6	3	4	3	2	1	0	1	0	1	3	4	0	0	0	0							
自治医科大学	0	0	0	0	0	0	0	0	0	0	0	0	0	0	0	0	0	0	0	0	0	0	0	0	0	0	0	0	0	0	0	0	0	0	0					
埼玉医科大学	0	0	0	0	0	0	0	0	0	0	0	0	0	0	0	0	0	0	0	0	0	0	0	0	0	0	0	0	0	0	0	0	0	0	0	0				
明治大学	0	0	0	0	0	0	0	0	0	0	0	0	0	0	0	0	0	0	0	0	0	0	0	0	0	0	0	0	0	0	0	0	0	0	0	0	0			
秀明大学	0	0	0	0	0	0	0	0	0	0	0	0	0	0	0	0	0	0	0	0	0	0	0	0	0	0	0	0	0	0	0	0	0	0	0	0	0	0		
青山学院大学	0	0	0	0	0	0	0	0	0	0	0	0	0	0	0	0	0	0	0	0	0	0	0	0	0	0	0	0	0	0	0	0	0	0	0	0	0	0	0	
学習院大学	4	2	2	1	0	0	0	1	2	0	0	0	0	0	0	0	0	0	0	0	0	0	0	0	0	0	0	0	0	0	0	0	0	0	0	0	0	0		
北里大学	1	0	1	0	1	0	0	0	0	0	0	0	0	0	0	0	0	0	0	0	0	0	0	0	0	0	0	0	0	0	0	0	0	0	0	0	0	0	0	
慶應義塾大学	3	2	1	0	0	0	0	0	0	0	0	0	0	0	0	0	0	1	1	0	0	0	0	0	0	0	0	0	0	0	0	0	0	0	0	0	0	0	0	
国士館大学	2	2	0	0	0	1	0	1	0	0	0	0	0	0	0	0	0	0	0	0	0	0	0	0	0	0	0	0	0	0	0	0	0	0	0	0	0	0	0	0
駒澤大学	5	4	1	0	0	0	0	3	1	0	0	0	0	1	0	0	0	0	0	0	0	0	0	0	0	0	0	0	0	0	0	0	0	0	0	0	0	0	0	0
芝浦工業大学	2	2	0	0	0	0	0	0	0	0	0	0	0	0	0	0	0	0	0	0	0	0	0	0	0	0	0	0	0	0	0	0	0	0	0	0	0	0	0	0
上智大学	0	0	0	0	0	0	0	0	0	0	0	0	0	0	0	0	0	0	0	0	0	0	0	0	0	0	0	0	0	0	0	0	0	0	0	0	0	0	0	0
昭和大学	0	0	0	0	0	0	0	0	0	0	0	0	0	0	0	0	0	0	0	0	0	0	0	0	0	0	0	0	0	0	0	0	0	0	0	0	0	0	0	0
成蹊大学	1	1	0	0	0	1	0	0	0	0	0	0	0	0	0	0	0	0	0	0	0	0	0	0	0	0	0	0	0	0	0	0	0	0	0	0	0	0	0	0
成城大学	0	0	0	0	0	0	0	0	0	0	0	0	0	0	0	0	0	0	0	0	0	0	0	0	0	0	0	0	0	0	0	0	0	0	0	0	0	0	0	0
専修大学	0	0	0	0	0	0	0	0	0	0	0	0	0	0	0	0	0	0	0	0	0	0	0	0	0	0	0	0	0	0	0	0	0	0	0	0	0	0	0	0
創価大学	1	1	0	0	1	0	0	1	0	0	0	0	0	0	0	0	0	0	0	0	0	0	0	0	0	0	0	0	0	0	0	0	0	0	0	0	0	0	0	0
大正大学	1	1	0	0	1	0	0	0	0	0	0	0	0	0	0	0	0	0	0	0	0	0	0	0	0	0	0	0	0	0	0	0	0	0	0	0	0	0	0	0
中央大学	0	0	0	0	0	0	0	0	0	0	0	0	0	0	0	0	0	0	0	0	0	0	0	0	0	0	0	0	0	0	0	0	0	0	0	0	0	0	0	0
津田塾大学	4	3	1	1	1	0	1	1	0	1	0	0	0	0	0	0	0	0	0	0	0	0	0	0	0	0	0	0	0	0	0	0	0	0	0	0	0	0	0	0
帝京大学	0	0	0	0	0	0	0	0	0	0	0	0	0	0	0	0	0	0	0	0	0	0	0	0	0	0	0	0	0	0	0	0	0	0	0	0	0	0	0	0
東海大学	0	0	0	0	0	0	0	0	0	0	0	0	0	0	0	0	0	0	0	0	0	0	0	0	0	0	0	0	0	0	0	0	0	0	0	0	0	0	0	0
東京経済大学	2	1	1	0	0	0	0	0	0	0	0	0	0	0	0	0	0	0	0	0	0	0	0	0	0	0	0	0	0	0	0	0	0	0	0	0	0	0	0	0
東京農業大学	1	0	0	0	0	0	0	0	0	0	0	0	0	0	0	0	0	0	0	0	0	0	0	0	0	0	0	0	0	0	0	0	0	0	0	0	0	0	0	0
東京薬科大学	0	0	0	0	0	0	0	0	0	0	0	0	0	0	0	0	0	0	0	0	0	0	0	0	0	0	0	0	0	0	0	0	0	0	0	0	0	0	0	0
東京理科大学	1	0	1	0	0	0	0	0	0	0	0	0	0	0	0	0	0	0	0	0	0	0	0	0	0	0	0	0	0	0	0	0	0	0	0	0	0	0	0	0
東洋大学	3	3	0	0	0	0	0	0	0	0	0	1	0	2	0	0	0	0	0	0	0	0	0	0	0	0	0	0	0	0	0	0	0	0	0	0	0	0	0	0

学部系統 大学名	計		文学		法・政		商・経		教育		理学		工学		商船		農・水		医学		歯学		薬学		看護		家政		体育		芸術		その他		
	男	女	男	女	男	女	男	女	男	女	男	女	男	女	男	女	男	女	男	女	男	女	男	女	男	女	男	女	男	女	男	女			
	計																																		
日本大学	6	3	0	1	1	0	1	0	0	0	1	0	0	0	0	0	0	0	0	0	0	0	0	0	0	0	0	0	0	0	0	0			
日本獣医生命科学大学	4	3	1	0	0	0	1	0	0	0	0	0	0	0	0	0	0	0	0	1	0	0	0	0	0	0	0	0	0	0	0	0			
法政大学	1	1	0	0	0	0	0	0	0	0	0	0	0	0	0	0	0	0	0	0	0	0	0	0	0	0	0	0	0	0	0	0	0		
明治大学	4	4	0	2	0	0	2	0	0	0	0	0	0	0	0	0	0	0	0	0	0	0	0	0	0	0	0	0	0	0	0	0	0		
明治学院大学	2	3	0	0	0	0	2	0	0	0	0	0	0	0	0	0	0	0	0	0	0	0	0	0	0	0	0	0	0	0	0	0	0		
立教大学	1	0	1	0	0	0	0	0	0	0	0	0	0	0	0	0	0	0	0	0	0	0	0	0	0	0	0	0	0	0	0	0	0		
早稲田大学	1	1	0	1	0	0	0	0	0	0	0	0	0	0	0	0	0	0	0	0	0	0	0	0	0	0	0	0	0	0	0	0	0		
東京工科大学	4	3	1	0	0	0	1	0	1	0	0	0	1	1	0	0	0	0	0	0	0	0	0	0	0	0	0	0	0	0	0	0	0	0	
東京工芸大学	1	1	0	0	0	0	0	0	0	0	0	0	0	0	0	0	0	0	0	0	0	0	0	0	0	0	0	0	0	0	0	0	0	0	
神奈川工科大学	0	0	0	0	0	0	0	0	0	0	0	0	0	0	0	0	0	0	0	0	0	0	0	0	0	0	0	0	0	0	0	0	0	0	
神奈川大学	1	1	0	0	1	0	0	0	0	0	0	0	0	0	0	0	0	0	0	0	0	0	0	0	0	0	0	0	0	0	0	0	0	0	
神奈川歯科大学	0	0	0	0	0	0	0	0	0	0	0	0	0	0	0	0	0	0	0	0	0	0	0	0	0	0	0	0	0	0	0	0	0	0	
関東学院大学	1	0	1	0	0	0	0	0	0	0	0	0	0	0	0	0	0	0	0	0	0	0	0	0	0	0	0	0	0	0	0	0	0	0	
聖マリアンナ医科大学	0	0	0	0	0	0	0	0	0	0	0	0	0	0	0	0	0	0	0	0	0	0	0	0	0	0	0	0	0	0	0	0	0	0	
岐阜聖徳学園大学	1	1	0	0	0	0	0	0	0	0	1	0	0	0	0	0	0	0	0	0	0	0	0	0	0	0	0	0	0	0	0	0	0	0	
愛知学院大学	0	0	0	0	0	0	0	0	0	0	0	0	0	0	0	0	0	0	0	0	0	0	0	0	0	0	0	0	0	0	0	0	0	0	
金城学院大学	0	0	0	0	0	0	0	0	0	0	0	0	0	0	0	0	0	0	0	0	0	0	0	0	0	0	0	0	0	0	0	0	0	0	
中京大学	2	0	2	0	0	0	0	0	0	0	0	0	0	0	0	0	0	0	0	0	0	0	0	0	0	0	0	0	0	0	0	0	0	0	
藤田保健衛生大学	0	0	0	0	0	0	0	0	0	0	0	0	0	0	0	0	0	0	0	0	0	0	0	0	0	0	0	0	0	0	0	0	0	0	
名城大学	0	0	0	0	0	0	0	0	0	0	0	0	0	0	0	0	0	0	0	0	0	0	0	0	0	0	0	0	0	0	0	0	0	0	
京都外国語大学	1	1	0	1	0	0	0	0	0	0	0	0	0	0	0	0	0	0	0	0	0	0	0	0	0	0	0	0	0	0	0	0	0	0	
京都産業大学	2	1	1	0	0	0	1	1	0	0	0	0	0	0	0	0	0	0	0	0	0	0	0	0	0	0	0	0	0	0	0	0	0	0	
同志社大学	2	2	0	0	0	0	1	0	0	0	0	0	1	0	0	0	0	0	0	0	0	0	0	0	0	0	0	0	0	0	0	0	0	0	
同志社女子大学	5	3	2	0	1	1	0	2	1	0	0	0	0	0	0	0	0	0	0	0	0	0	0	0	0	0	0	0	0	0	0	0	0	0	
佛教大学	1	0	1	0	1	0	0	0	0	0	0	0	0	0	0	0	0	0	0	0	0	0	0	0	0	0	0	0	0	0	0	0	0	0	
立命館大学	2	1	1	0	1	0	0	0	0	1	0	0	0	0	0	0	0	0	0	0	0	0	0	0	0	0	0	0	0	0	0	0	0	0	
龍谷大学	4	2	2	1	0	0	0	0	0	0	0	0	0	0	0	0	0	0	0	0	0	0	0	0	0	0	0	0	0	0	0	0	0	0	
京都造形芸術大学	10	7	3	2	1	2	1	2	1	0	0	0	1	0	0	0	0	0	0	0	0	0	0	0	0	0	0	0	0	0	0	0	0	0	
京都文教大学	10	8	2	1	0	0	2	1	0	0	0	0	0	0	0	0	0	0	0	0	0	0	0	0	0	0	0	0	0	0	0	0	0	0	
大阪芸術大学	3	2	1	0	0	0	0	2	1	0	0	0	0	0	0	0	0	0	0	0	0	0	0	0	0	0	0	0	0	0	0	0	0	0	
	1	1	0	0	0	0	0	0	0	0	0	0	0	0	0	0	0	0	0	0	0	0	0	0	0	0	0	0	0	0	0	0	0	0	
	0	0	0	0	0	0	0	0	0	0	0	0	0	0	0	0	0	0	0	0	0	0	0	0	0	0	0	0	0	0	0	0	0	0	
	2	2	0	2	0	0	0	0	0	0	0	0	0	0	0	0	0	0	0	0	0	0	0	0	0	0	0	0	0	0	0	0	0	0	0
	0	0	0	0	0	0	0	0	0	0	0	0	0	0	0	0	0	0	0	0	0	0	0	0	0	0	0	0	0	0	0	0	0	0	0
	2	2	0	0	0	0	0	0	0	0	0	0	0	0	0	0	0	0	0	0	0	0	0	0	0	0	0	0	0	0	0	0	0	0	0
	0	2	0	0	0	0	0	0	0	0	0	0	0	0	0	0	0	0	0	0	0	0	0	0	0	0	0	0	0	0	0	0	0	0	0
	2	2	0	0	0	0	0	0	0	0	0	0	0	0	0	0	0	0	0	0	0	0	0	0	0	0	0	0	0	0	0	0	0	0	0

学部系統 大学名	計		文学		法・政		商・経		教育		理学		工学		商船		農・水		医学		歯学		薬学		看護		家政		体育		芸術		その他	
	計	男女	男	女	男	女	男	女	男	女	男	女	男	女	男	女	男	女	男	女	男	女	男	女	男	女	男	女	男	女	男	女		
	0	0	0	0	0	0	0	0	0	0	0	0	0	0	0	0	0	0	0	0	0	0	0	0	0	0	0	0	0	0	0	0		
関西大学	2	2	0	0	1	0	1	0	0	0	0	0	0	0	0	0	0	0	0	0	0	0	0	0	0	0	0	0	0	0	0			
関西外国語大学	2	1	1	0	0	0	0	0	0	0	0	0	0	0	0	0	0	0	0	0	0	0	0	0	0	0	0	0	0	0	0			
近畿大学	3	3	0	0	1	0	1	0	0	0	1	0	0	0	0	0	0	0	0	0	0	0	0	0	0	0	0	0	0	0	0			
桃山学院大学	3	2	1	0	0	0	1	0	0	0	0	0	0	0	0	0	0	0	0	0	0	0	0	0	0	0	0	0	0	0	0			
関西学院大学	1	1	0	0	0	0	1	0	0	0	0	0	0	0	0	0	0	0	0	0	0	0	0	0	0	0	0	0	0	0	0			
関西学院大学	2	2	0	0	0	0	2	0	0	0	0	0	0	0	0	0	0	0	0	0	0	0	0	0	0	0	0	0	0	0	0			
甲南女子大学	5	3	2	0	1	2	0	1	1	0	0	0	0	0	0	0	0	0	0	0	0	0	0	0	0	0	0	0	0	0	0			
神戸学院大学	0	0	0	0	0	0	0	0	0	0	0	0	0	0	0	0	0	0	0	0	0	0	0	0	0	0	0	0	0	0	0			
神戸学院大学	2	2	0	1	0	1	0	0	0	0	0	0	0	0	0	0	0	0	0	0	0	0	0	0	0	0	0	0	0	0	0			
神戸女子大学	2	0	2	0	0	0	0	0	0	0	0	0	0	0	0	0	0	0	0	0	0	0	0	0	0	0	0	0	0	0	0			
姫路獨協大学	1	0	1	0	1	0	0	0	0	0	0	0	0	0	0	0	0	0	0	0	0	0	0	0	0	0	0	0	0	0	0			
神戸常盤大学	0	0	0	0	0	0	0	0	0	0	0	0	0	0	0	0	0	0	0	0	0	0	0	0	0	0	0	0	0	0	0			
奈良大学	2	1	1	0	0	0	0	0	0	0	0	0	0	0	0	0	0	0	0	0	0	0	0	0	0	0	0	0	0	0	0			
岡山理科大学	0	1	0	0	0	0	0	0	0	0	0	1	0	0	0	0	0	0	0	0	0	0	0	0	0	0	0	0	0	0	0			
くらしき作陽大学	1	0	1	0	0	0	0	0	0	0	0	0	0	0	0	0	0	0	0	0	0	0	0	0	0	0	0	0	0	0	0			
美作大学	0	1	0	0	0	0	0	0	0	0	0	0	0	0	0	0	0	0	0	0	0	0	0	0	0	0	0	0	0	0	0			
川崎医療福祉大学	1	0	1	0	0	0	0	0	0	0	0	0	0	0	0	0	0	0	0	0	0	0	0	0	0	0	0	0	0	0	0			
倉敷芸術科学大学	0	0	0	0	0	0	0	0	0	0	0	0	0	0	0	0	0	0	0	0	0	0	0	0	0	0	0	0	0	0	0			
四国大学	2	0	2	0	0	0	0	0	0	0	0	0	0	0	0	0	0	0	0	0	0	0	0	0	0	0	0	0	0	0	0			
徳島文理大学	3	2	1	0	1	1	0	0	0	0	0	0	0	0	0	0	0	0	0	0	0	0	0	0	0	0	0	0	0	0	0			
四国学院大学	2	0	2	0	0	0	0	0	0	0	0	0	0	0	0	0	0	0	0	0	0	0	0	0	0	0	0	0	0	0	0			
松山大学	6	4	2	1	1	0	1	2	0	0	0	0	0	0	0	0	0	0	0	0	0	0	0	0	0	0	0	0	0	0	0			
高知工科大学	11	8	3	0	0	0	4	2	0	0	0	0	4	1	0	0	0	0	0	0	0	0	0	0	0	0	0	0	0	0	0			
福岡大学	5	4	1	0	0	0	1	0	0	0	0	0	0	0	0	0	0	0	0	0	0	0	0	0	0	0	0	0	0	0	0			
福岡工業大学	0	0	0	0	0	0	0	0	0	0	0	0	0	0	0	0	0	0	0	0	0	0	0	0	0	0	0	0	0	0	0			
福岡歯科大学	1	1	0	0	0	0	0	0	0	0	0	0	0	0	0	0	0	0	0	0	0	0	0	0	0	0	0	0	0	0	0			
福岡歯科大学	0	0	0	0	0	0	0	0	0	0	0	0	0	0	0	0	0	0	0	0	0	0	0	0	0	0	0	0	0	0	0			
福岡歯科大学	1	0	1	0	0	0	0	0	0	0	0	0	0	0	0	0	0	0	0	0	0	0	0	0	0	0	0	0	0	0	0			

(5) 全日制高等学校の短期大学別、学科系統別進学者数(過年度卒業者)

上段=公立高校
下段=私立高校

学部系統 大学名	計		文学		法商政		教育		理工		農学		家政		看護		体育		芸術		その他	
	男	女	男	女	男	女	男	女	男	女	男	女	男	女	男	女	男	女	男	女	男	女
短期大学合計	13	4	9	1	3	0	1	0	1	1	0	0	0	0	2	3	0	0	0	0	0	1
国立短期大学計	8	0	8	0	3	0	0	1	0	0	0	0	0	0	0	3	0	0	0	0	1	0
公立短期大学計	0	0	0	0	0	0	0	0	0	0	0	0	0	0	0	0	0	0	0	0	0	0
私立短期大学計	5	1	4	1	3	0	1	0	0	0	0	0	0	0	0	0	0	0	0	0	0	0
三重短期大学	2	0	2	0	2	0	0	0	0	0	0	0	0	0	0	0	0	0	0	0	0	0
高知短期大学	1	0	1	0	0	0	1	0	0	0	0	0	0	0	0	0	0	0	0	0	0	0
高知短期大学	4	1	3	1	3	0	0	0	0	0	0	0	0	0	0	0	0	0	0	0	0	0
私立短期大学計	2	0	2	0	2	0	0	0	0	0	0	0	0	0	0	0	0	0	0	0	0	0
桐朋学園芸術短期大学	8	3	5	0	0	0	0	0	1	1	0	0	0	0	2	3	0	0	0	0	0	0
創価女子短期大学	6	0	6	0	1	0	0	1	0	0	0	0	0	0	0	3	0	0	0	0	1	0
中国短期大学	0	0	0	0	0	0	0	0	0	0	0	0	0	0	0	0	0	0	0	0	0	0
徳島工業短期大学	1	0	1	0	0	0	0	0	1	0	0	0	0	0	0	0	0	0	0	0	0	0
高知学園短期大学	1	1	0	0	0	0	0	0	0	1	0	0	0	0	0	0	0	0	0	0	0	0
西日本短期大学	0	2	4	0	0	0	0	0	1	0	0	0	0	0	2	3	0	0	0	0	0	0
西日本短期大学	3	0	3	0	0	0	0	0	0	0	0	0	0	0	0	3	0	0	0	0	0	1
西日本短期大学	1	0	1	0	0	0	0	0	0	0	0	0	0	0	0	0	0	0	0	0	0	0
西日本短期大学	0	0	0	0	0	0	0	0	0	0	0	0	0	0	0	0	0	0	0	0	0	0

4. 進学状況の推移

(1) 公立高等学校の年度別進学状況(大学+短期大学)

卒業年次	①卒業者数		②入学志願者数		③進学者数		④志願率②/①×100(%)		⑤進学率③/①×100(%)		⑥合格率③/②×100(%)						
	計	男	女	計	男	女	計	男	計	男	計	男	女				
13. 3	8,602	4,151	4,451	4,252	1,951	2,301	3,490	1,528	1,962	47.0	51.7	40.6	36.8	44.1	82.1	78.3	85.3
14. 3	8,248	4,051	4,197	4,137	1,900	2,237	3,248	1,423	1,825	46.9	53.3	39.4	35.1	43.5	78.5	74.9	81.6
15. 3	8,112	4,023	4,089	3,973	1,838	2,135	3,188	1,391	1,797	45.7	52.2	39.3	34.6	43.9	80.2	75.7	84.2
16. 3	8,147	4,073	4,074	3,767	1,832	1,935	3,178	1,454	1,724	45.0	47.5	39.0	35.7	42.3	84.4	79.4	89.1
17. 3	7,751	3,922	3,829	3,637	1,800	1,837	3,046	1,433	1,613	45.9	48.0	39.3	36.5	42.1	83.8	79.6	87.8
18. 3	7,463	3,733	3,730	3,486	1,706	1,780	2,965	1,383	1,582	45.7	47.7	39.7	37.0	42.4	85.1	81.1	88.9
19. 3	7,365	3,707	3,658	3,481	1,723	1,758	2,994	1,433	1,561	46.5	48.1	40.7	38.7	42.7	86.0	83.2	88.8
20. 3	6,637	3,338	3,299	3,281	1,591	1,690	2,862	1,332	1,530	47.7	51.2	43.1	39.9	46.4	87.2	83.7	90.5

(2) 公立全日制高等学校普通科の年度別進学状況(大学+短期大学)

卒業年次	①卒業者数		②入学志願者数		③進学者数		④志願率②/①×100(%)		⑤進学率③/①×100(%)		⑥合格率③/②×100(%)						
	計	男	女	計	男	女	計	男	計	男	計	男	女				
13. 3	3,654	1,524	2,130	1,872	798	1,074	1,568	638	930	52.4	50.4	42.9	41.9	43.7	83.8	79.9	86.6
14. 3	3,476	1,442	2,034	1,820	768	1,052	1,422	585	837	53.3	51.7	40.9	40.6	41.2	78.1	76.2	79.6
15. 3	3,242	1,406	1,836	1,685	714	971	1,344	526	818	50.8	52.9	41.5	37.4	44.6	79.8	73.7	84.2
16. 3	3,085	1,282	1,803	1,556	669	887	1,342	544	798	52.2	49.2	43.5	42.4	44.3	86.2	81.3	90.0
17. 3	2,748	1,203	1,545	1,363	625	738	1,148	501	647	52.0	47.8	41.8	41.6	41.9	84.2	80.2	87.7
18. 3	2,539	1,128	1,411	1,289	592	697	1,107	494	613	52.5	49.4	43.6	43.8	43.4	85.9	83.4	87.9
19. 3	2,535	1,106	1,429	1,291	603	688	1,101	490	611	54.5	48.1	43.4	44.3	42.8	85.3	81.3	88.8
20. 3	2,254	1,008	1,246	1,231	558	673	1,134	503	631	55.4	54.0	50.3	49.9	50.6	92.1	90.1	93.8

(3) 高等学校学科別年度別進学状況(大学+短期大学)

1. 志願率

志願率(%) = (入学志願者数 ÷ 卒業者数) × 100

区分	平成15年3月卒業			平成16年3月卒業			平成17年3月卒業			平成18年3月卒業			平成19年3月卒業			平成20年3月卒業		
	計	男	女	計	男	女	計	男	女	計	男	女	計	男	女	計	男	女
合	49.0	45.7	52.2	46.2	45.0	47.5	46.9	45.9	48.0	46.7	45.7	47.7	47.3	46.5	48.1	49.4	47.7	51.2
立	39.6	35.8	43.4	36.5	34.2	38.7	36.5	34.6	38.5	36.7	34.6	38.8	37.0	35.6	38.5	39.0	35.9	42.2
私	80.3	79.6	80.9	78.7	80.6	76.7	79.5	81.7	77.3	77.1	81.6	73.0	79.4	81.3	77.6	78.4	81.5	75.4
全	50.4	47.5	53.2	47.6	46.6	48.4	48.5	47.9	49.2	48.0	47.3	48.7	48.7	48.4	49.0	51.2	50.1	52.4
立	41.0	37.5	44.3	37.7	35.7	39.6	38.0	36.4	39.6	37.7	35.8	39.6	38.3	37.3	39.3	40.7	38.0	43.3
通	52.0	50.8	52.9	50.4	52.2	49.2	49.6	52.0	47.8	50.8	52.5	49.4	50.9	54.5	48.1	54.6	55.4	54.0
業	17.3	14.3	21.0	13.9	13.3	14.7	14.1	10.3	19.4	12.8	10.0	16.5	15.3	16.3	14.0	14.4	11.5	17.2
業	23.9	23.3	28.1	19.2	19.5	15.9	23.7	23.2	27.3	18.9	19.5	14.3	19.3	19.3	19.8	19.2	19.2	19.2
業	21.6	25.7	19.0	15.9	16.7	15.3	19.7	21.6	18.5	18.4	19.1	18.0	19.3	23.4	16.2	28.7	34.3	25.2
産	16.9	17.0	16.7	20.8	19.0	33.3	20.6	20.6	20.0	18.4	15.9	40.0	18.6	17.6	25.0	14.0	15.4	9.1
庭	32.7		32.7	11.5		11.5	24.6		24.6	30.0		30.0	21.2		21.2	8.3		8.3
護	2.5		2.5	13.5		13.5							3.6		3.8	13.3		13.8
総合学科	26.7	22.7	30.3	24.9	26.0	23.8	27.5	22.6	30.9	27.1	25.8	28.1	30.3	32.1	29.0	31.0	28.7	33.0
その他	81.2	81.2	81.2	63.0	74.8	57.2	74.6	78.7	71.6	77.0	80.6	74.4	80.0	88.2	76.6	78.2	86.3	74.8
私立	80.3	79.6	80.9	78.7	80.6	76.7	80.6	82.9	78.2	77.8	82.5	73.5	80.4	82.5	78.4	79.2	82.8	75.8
普通													82.7	83.0	82.3	83.1	83.4	82.8
看護																2.4		2.6
定	12.4	9.8	17.0	13.4	13.3	13.5	7.2	7.2	7.3	15.8	14.7	17.5	11.6	9.8	14.7	12.3	7.4	20.0
立	12.4	9.8	17.0	13.4	13.3	13.5	6.9	6.2	8.2	16.7	15.5	18.7	12.2	10.5	15.2	12.8	8.0	20.2
通	15.5	13.2	18.8	14.7	14.1	15.6	8.3	7.2	9.8	18.7	17.4	20.4	15.4	13.4	18.4	13.7	8.5	20.6
業	2.7	3.0		9.2	10.1		2.8	3.3		8.0	9.3		3.6	4.0		12.8	9.1	33.3
業	25.0	25.0	25.0	18.2	33.3		10.0	16.7		13.3	20.0	50.0	5.6	11.1		20.0		25.0
看護							10.7	17.6		50.0			4.5		10.0	5.0		16.7
私立(全科)																		

進学率(%) = (進学者数 ÷ 卒業者数) × 100

2. 進学率

区分	平成15年3月卒業			平成16年3月卒業			平成17年3月卒業			平成18年3月卒業			平成19年3月卒業			平成20年3月卒業		
	計	男	女	計	男	女	計	男	女	計	男	女	計	男	女	計	男	女
合	39.3	34.6	43.9	39.0	35.7	42.3	40.8	38.4	43.2	39.7	37.0	42.4	40.7	38.7	42.7	43.1	39.9	46.4
立	33.0	28.6	37.3	32.2	29.3	35.2	33.3	30.6	36.0	32.0	30.0	34.1	32.5	30.6	34.5	36.1	32.7	39.6
立	60.4	55.1	65.5	61.4	56.8	66.0	63.7	63.6	63.8	63.0	59.7	66.0	66.2	64.6	67.8	62.8	60.8	64.7
全	40.4	35.8	44.8	40.1	36.9	43.2	42.2	40.0	44.4	40.8	38.2	43.3	41.9	40.2	43.6	44.7	41.9	47.4
制	34.1	29.9	38.2	33.3	30.5	36.0	34.6	32.2	37.1	32.9	31.0	34.8	33.6	31.9	35.3	37.5	34.6	40.5
立	41.5	37.4	44.6	43.5	42.4	44.3	45.2	44.4	45.9	43.6	43.8	43.4	43.4	44.3	42.8	50.3	49.9	50.6
通	17.3	14.3	21.0	13.1	12.0	14.7	15.2	11.2	20.7	12.1	9.7	15.4	15.3	16.3	14.0	13.6	10.4	16.7
業	23.4	22.8	28.1	18.7	19.4	12.2	23.6	23.4	25.3	18.5	19.2	13.2	18.9	19.0	18.7	18.9	18.9	19.2
業	21.1	25.7	18.3	15.7	16.7	15.1	22.1	24.6	20.6	18.4	19.1	18.0	19.2	23.0	16.2	28.7	34.3	25.2
業	16.9	17.0	16.7	19.4	17.5	33.3	28.6	29.5	20.0	18.4	15.9	40.0	16.9	15.7	25.0	14.0	15.4	9.1
産	32.7		32.7	11.5		11.5	37.5		37.5	22.5		22.5	17.3		17.3	8.3		8.3
庭	2.5		2.5	13.5		13.5							3.6		3.8	6.7		6.9
護	25.7	22.2	28.8	24.3	25.4	23.3	19.8	16.4	22.3	23.5	22.2	24.4	26.7	29.9	24.5	27.6	25.7	29.2
綜	59.2	45.9	65.9	54.2	59.1	51.8	60.5	59.7	61.0	62.5	65.3	60.5	68.8	63.2	71.2	66.5	62.7	68.1
合	60.4	55.1	65.5	61.4	56.8	66.0	64.1	63.9	64.3	63.6	60.4	66.5	67.0	65.5	68.5	63.5	61.8	65.1
私													69.0	66.0	72.0	66.6	62.2	71.2
立																1.2		1.3
通	10.7	9.3	13.2	12.1	12.3	11.7	7.4	7.6	7.0	15.1	14.7	15.8	10.2	9.3	11.8	11.7	6.4	20.0
護	10.7	9.3	13.2	12.1	12.3	11.7	6.8	6.3	7.5	16.0	15.5	16.8	11.0	9.9	13.0	12.5	6.9	21.1
定	13.1	12.4	14.1	12.9	12.5	13.5	7.5	6.6	8.6	18.2	17.4	19.4	13.8	12.5	15.8	13.3	7.0	21.6
時	2.7	3.0		9.2	10.1		4.0	4.7		8.0	9.3		3.6	4.0		12.8	9.1	33.3
公	25.0	25.0	25.0	18.2	33.3		6.7	10.0		13.3	20.0		5.6	11.1		20.0		25.0
立(全科)				17.6	30.0													

合格率(%) = (進学者数 ÷ 入学志願者数) × 100

3. 合格率

区分	平成15年3月卒業			平成16年3月卒業			平成17年3月卒業			平成18年3月卒業			平成19年3月卒業					
	計	男	女	計	男	女	計	男	女	計	男	女	計	男	女			
合	80.2	75.7	84.2	84.4	79.4	89.1	83.8	79.6	87.8	85.1	81.1	88.9	86.0	83.2	88.8	87.2	83.7	90.5
立	83.3	80.0	86.1	88.4	85.6	90.9	86.9	84.7	89.0	87.4	86.8	87.9	87.8	85.8	89.7	92.4	90.9	93.7
私	75.2	69.2	80.9	78.1	70.5	86.1	79.2	72.8	86.0	81.7	73.2	90.4	83.3	79.4	87.4	80.1	74.6	85.8
全	80.2	75.5	84.2	84.3	79.2	89.1	83.7	79.5	87.8	84.9	80.8	88.9	86.0	83.0	88.9	87.1	83.7	90.4
立	83.2	79.7	86.2	88.4	85.5	91.0	86.8	84.5	88.9	87.2	86.5	87.8	87.8	85.7	89.8	92.3	91.0	93.4
通	79.8	73.7	84.2	86.2	81.3	90.0	84.2	80.2	87.7	85.9	83.4	87.9	85.3	81.3	88.8	92.1	90.1	93.8
業	100.0	100.0	100.0	94.3	90.0	100.0	97.1	96.7	97.5	94.7	96.2	93.5	100.0	100.0	100.0	94.6	90.9	97.1
業	97.9	97.5	100.0	97.4	99.3	76.9	96.7	96.8	95.8	97.8	98.4	92.3	98.0	98.4	94.4	98.4	98.2	100.0
業	98.0	100.0	96.3	99.0	100.0	98.2	99.2	98.0	100.0	100.0	100.0	100.0	99.1	98.2	100.0	100.0	100.0	100.0
産	100.0	100.0	100.0	93.3	91.7	100.0	100.0	100.0	100.0	100.0	100.0	100.0	90.9	88.9	100.0	100.0	100.0	100.0
庭	100.0		100.0	100.0		100.0	100.0		100.0	75.0		75.0	81.8		81.8	100.0		100.0
看	100.0		100.0	100.0		100.0	100.0		100.0				100.0		100.0	50.0		50.0
護	100.0		100.0	100.0		100.0	100.0		100.0				100.0		100.0	50.0		50.0
總	96.0	97.5	95.0	97.8	97.7	97.8	87.2	90.0	85.7	86.4	85.9	86.8	88.3	93.0	84.5	89.0	89.7	88.5
合	72.9	56.5	81.2	86.0	78.9	90.5	82.5	77.1	86.8	81.1	81.0	81.3	86.1	71.6	92.9	85.0	72.7	91.0
学	75.2	69.2	80.9	78.1	70.5	86.1	79.2	72.7	86.0	81.7	73.2	90.4	83.4	79.4	87.5	80.1	74.6	85.9
科																		
他																		
の																		
私																		
立																		
通																		
護																		
定	86.5	94.7	77.8	90.5	92.6	86.7	100.0	100.0	100.0	95.7	100.0	90.0	87.9	94.4	80.0	94.7	85.7	100.0
時	86.5	94.7	77.8	90.5	92.6	86.7	100.0	100.0	100.0	95.7	100.0	90.0	90.6	94.4	85.7	97.3	85.7	104.3
公	84.4	93.8	75.0	87.9	88.9	86.7	100.0	100.0	100.0	97.5	100.0	94.7	89.7	93.3	85.7	96.8	81.8	105.0
普	100.0	100.0		100.0	100.0		100.0	100.0		100.0	100.0		100.0	100.0		100.0	100.0	
工	100.0	100.0		100.0	100.0		100.0	100.0		100.0	100.0		100.0	100.0		100.0	100.0	
業	100.0	100.0		100.0	100.0		100.0	100.0		100.0	100.0		100.0	100.0		100.0	100.0	
商	100.0	100.0		100.0	100.0		100.0	100.0		100.0	100.0		100.0	100.0		100.0	100.0	
看	100.0	100.0		100.0	100.0		100.0	100.0		100.0	100.0		100.0	100.0		100.0	100.0	
護	100.0	100.0		100.0	100.0		100.0	100.0		100.0	100.0		100.0	100.0		100.0	100.0	
私																		
立																		
(全																		
科)																		