平成２０年度

教育調査報告書

地方教育費調査
（平成１９会計年度）

高等学校卒業者の進学状況調査
（平成２０年５月１日現在）

高知県教育委員会事務局総務福利課

はしがき

この報告書は、文部科学省及び高知県教育委員会が教育行政上の資料を得るために、平成２０年度に実施した教育関係の調査結果の概要を中心に収録したものです。

高度情報化や国際化、また価値観の多様化など社会・経済の変化が急速に進むなかで、教育の果たす役割は今後ますます重要なものとなっております。

この報告書を、新しい時代に即応した教育諸施策を立案・検討するための基礎資料として活用いただければ幸いです。

この調査の実施にあたり、多大の御協力をいただきました市町村教育委員会、学校、その他関係各位に対しまして、深く感謝の意を表するとともに、今後一層の御協力を賜りますようお願いします。

平成２１年４月

高知県教育委員会事務局総務福利課長

川　井　　正　一

目　　次

地　方　教　育　費　調　査

Ⅰ　調　査　の　概　要 …… 1
Ⅱ　調査結果の概要 …… 4
Ⅲ　統　　計　　表 …… 19

高等学校卒業者の進学状況調査

Ⅰ　調　査　の　概　要 …… 44
Ⅱ　調査結果の概要 …… 44
Ⅲ　統　　計　　表 …… 50

地方教育費調査

Ⅰ 調査の概要 …… 1

1 調査の目的 …… 1

2 調査の対象 …… 1

3 調査の内容 …… 1

4 調査用語の説明 …… 3

Ⅱ 調査結果の概要 …… 4

1 教育費は総額でどのような状況になっているか …… 4

2 学校教育費はどのような状況になっているか …… 7

3 社会教育費はどのような状況になっているか …… 16

4 教育行政費はどのような状況になっているか …… 18

Ⅲ 統計表 …… 19

1 総括表 …… 20

第1表 地方教育費に関する総括表 …… 20

2 学校教育費の県集計表 …… 22

第2表 幼稚園（財源別・支出項目別）－県総計－ …… 22

第3表 小学校（財源別・支出項目別）－県総計－ …… 23

第4表 中学校（財源別・支出項目別）－県総計－ …… 24

第5表 中学校（財源別・支出項目別）－県立分－ …… 25

第6表 特別支援学校（財源別・支出項目別）－県総計－ …… 26

第7表 特別支援学校（財源別・支出項目別）－県立分－ …… 27

第8表 高等学校・全日制（財源別・支出項目別）－県総計－ …… 28

第9表 高等学校・全日制（財源別・支出項目別）－県立分－ …… 29

第10表 高等学校・定時制（財源別・支出項目別）－県総計－ …… 30

第11表 高等学校・定時制（財源別・支出項目別）－県立分－ …… 31

第12表　高等学校・通信制（財源別・支出項目別）－県総計－ …… 32
第13表　専修学校（財源別・支出項目別）－県総計－ …… 33
3　社会教育費・教育行政費の県集計表 …… 34
第14表　社会教育費（活動分野別・財源別・支出項目別）
・教育行政費（財源別・支出項目別）－県 総 計－ …… 34
第15表　社会教育費（活動分野別・財源別・支出項目別）
・教育行政費（財源別・支出項目別）－県　分－ …… 35
第16表　社会教育費（活動分野別・財源別・支出項目別）
・教育行政費（財源別・支出項目別）－市町村分－ …… 36
4　教育に係る収入の県集計表 …… 37
第17表　収入総額（教育施設別・収入項目別）－県総計－ …… 37
5　市　町　村　別　表 …… 38
第18表　市町村別の教育費の内訳 …… 38
教育費合計 …… 38
a　学校教育費（幼稚園、特別支援学校、高等学校、専修学校） …… 39
b　学校教育費（小学校） …… 40
c　学校教育費（中学校） …… 41
d　社会教育費・教育行政費 …… 42

地 方 教 育 費 調 査

Ⅰ　調査の概要

1．調査の目的

（1）国又は地方公共団体が、教育諸施策の決定及び将来の教育計画策定のための基礎資料となるような正確な全国的資料を収集・整備すること。

（2）地方教育費に関する経費の算定基準、合理的な経費の算定方式の開発、教育費の効率的な使用を可能とするための資料とすること。

（3）教育費の使途とその負担関係の状況を教育費の究極的な負担者である国民に対して報告するとともに、国や地方の関係機関に公式の情報を提供し、利用に供すること。

2．調査の対象

この調査の対象は、県及び市町村（組合を含む）教育委員会並びに公立諸学校である。ただし、この調査では、大学及び短期大学にかかる経費は除外している。

本県において、この調査の対象となった教育委員会及び公立諸学校（分校も１校として計上）の数は、次のとおりである。

平成19年5月1日 現在

教育委員会	
県	1
市	11
町	18
村	6
一部教育事務組合	3
計	39

公立学校	県立	市町村(組)立	計
幼稚園	—	21	21
小学校	—	254	254
中学校	3	118	121
特別支援学校	12	1	13
全日制高等学校	38	1	39
定時制高等学校	15	1	16
通信制高等学校	3	—	3
専修学校	2	—	2
計	73	396	469

3．調査の内容

平成１９会計年度に支出した地方教育費を学校教育費、社会教育費、教育行政費の３つの分野に大別して、それぞれの分野において支出された経費を調査した。学校教育費については、さらに前記「２」に掲げた８学校種類に、社会教育費については、公民館、図書館、博物館、体育施設、青少年教育施設、女性教育施設、文化会館、その他の社会教育施設、教育委員会が行った社会教育活動及び文化財保護の１０分野に分けて、それぞれに支出された経費を調査した。

これらの各分野に支出された経費は、すべて負担区分別（財源の種類別）及び使途別（支出項目別）との両面から調査している。

地方教育費の財源と支出項目

〔財源別〕

公費
- 国庫補助金
- 県支出金
- 市町村支出金
- 地方債
- 公費組入れ寄付金

私費
- ＰＴＡ寄付金
- その他の寄付金

教育費総額

〔分野別〕

学校教育費
1. 幼稚園費
2. 小学校費
3. 中学校費
4. 特別支援学校費
5. 全日制高等学校費
6. 定時制高等学校費
7. 通信制高等学校費
8. 専修学校費

〔支出項目別〕

- A 消費的支出
  1. 人件費
  2. 教育活動費
  3. 管理費
  4. 補助活動費
  5. 所定支払金
- B 資本的支出
- C 債務償還費

社会教育費
1. 公民館費
2. 図書館費
3. 博物館費
4. 体育施設費
5. 青少年教育施設費
6. 女性教育施設費
7. 文化会館費
8. その他の社会教育施設費
9. 教育委員会が行った社会教育活動費
10. 文化財保護費

- A 消費的支出
- B 資本的支出
- C 債務償還費

教育行政費

- A 消費的支出
- B 資本的支出
- C 債務償還費

4．調査用語の説明

（1）財　　源（負担区分）

① 公　　費　　国及び地方公共団体が租税・使用料・基金運用収入・公費に組み入れられた寄付金等の財源及び地方債の財源から教育のために支出した金額をいう。

国庫補助金・・・教育に対して、国が地方公共団体に交付する補助金及び負担金をいう。

県支出金・・・県が地方税・地方交付税・使用料・手数料収入等の財源から教育のために支出した金額をいう。

市町村支出金・・・市町村が地方税・地方交付税・使用料・手数料収入等の財源から教育のために支出した金額をいう。

地方債・・・地方公共団体が、教育施設の新設、災害復旧などのために起債した経費のうち、当該年度に支出した金額をいう。

公費組入れ寄付金・・・地方公共団体の歳入として、決算に計上された寄付金、贈与金のうち、当該年度に教育のために支出した金額をいう。

② 私　　費　　私的団体又は個人が、教育のために支出した経費であって、公費に組み入れられなかったものをいう。社会教育及び教育行政の分野については、「公費に組み入れられない寄付金」をいう。

ＰＴＡ寄付金・・・ＰＴＡが直接学校に寄付した金額をいう。

その他の寄付金・・・ＰＴＡ以外の校友会、学校後援会、同窓会、その他の団体又は個人が直接学校に寄付した金額をいう。その他、学校が直接収納した生産物の売上収入からの支出金も含む。

（2）支出項目（使途別）

支出項目は消費的支出、資本的支出及び債務償還費に分類される。

① 消費的支出　　原則として、年々経常的に支出する経費であって、人件費、教育活動費、管理費、補助活動費、所定支払金が含まれる。

人件費・・・教員及び職員の給与並びに共済組合等負担金、恩給費、退職・死傷手当等の経費をいう。

教育活動費・・・児童・生徒に対する教授及び教授の補助・改善のために要した経費であって、特別活動費、学校行事費、教授用消耗品費、修学旅行費、教職員の旅費などが含まれる。

管理費・・・教育施設の管理運営のために要した経費であって、修繕費、学校警備費光熱水費などが含まれる。

補助活動費・・・正規の学校教育活動の中には含まれないが、それと密接な関係を有している学校の事業に要した経費であって、給食、寄宿舎の運営費、衛生費などが含まれる。

所定支払金・・・原則として定額を定期的に支払う経費であって、地代、建物・設備の保険料、借料、一時借入金利子などが含まれる。

② 資本的支出　　土地・建物及び設備・備品を新たに取得したり、増加又は補充するために要した経費をいう。

③ 債務償還費　　地方債の元金の返済及び利子の支払いに要した経費をいう。

Ⅱ　調査結果の概要

１．教育費は、総額でどのようになっているか

（１）総教育費の推移

平成１９年度における本県の総教育費は、1,289億5,807万円で前年度に比べ38億8,638万円の2.9%減となっている。これを年次別にみると第１表及び第２表のとおりである。

第１表　総教育費の推移

年度	実績	指数 10年度=100	対前年度増加率	参考 県民所得（分配）	参考 対前年度増加率	参考 県民所得に対する教育費の比率
	千円		%	百万円	%	%
10	161,854,950	100.0	4.6	1,959,896	－	8.3
11	174,237,125	107.7	7.7	1,895,086	△ 3.3	9.2
12	165,779,025	102.4	△ 4.9	1,950,087	2.9	8.5
13	165,273,367	102.1	△ 0.3	1,882,402	△ 3.5	8.8
14	148,153,809	91.5	△ 10.4	1,823,540	△ 3.1	8.1
15	141,556,574	87.5	△ 4.5	1,800,483	△ 1.3	7.9
16	141,005,353	87.1	△ 0.4	1,716,960	△ 4.6	8.2
17	133,941,503	82.8	△ 5.0	1,676,885	△ 2.3	8.0
18	132,844,451	82.1	△ 0.8	1,712,801	2.1	7.8
19	128,958,072	79.7	△ 2.9	－	－	－

注　１．「教育費の総額」の数字は、「公費」と「私費（寄付金）」の合計額である。
　　２．県民所得は、「県民経済計算報告書（平成１８年度）」（高知県統計課）による。

第２表　総教育費の推移　（単位：千円）

年度	総教育費	学校教育費	社会教育費	教育行政費
10	161,854,950	124,875,397	24,661,320	12,318,233
11	174,237,125	126,474,838	34,289,404	13,472,883
12	165,779,025	119,869,651	32,114,673	13,794,701
13	165,273,367	122,146,118	29,831,857	13,295,392
14	148,153,809	114,773,431	19,551,596	13,828,782
15	141,556,574	115,192,977	16,183,073	10,180,524
16	141,005,353	111,433,397	19,739,471	9,832,485
17	133,941,503	108,279,870	16,871,042	8,790,591
19	132,844,451	108,750,698	14,615,058	9,478,695
19	128,958,072	104,190,202	15,035,324	9,732,546

（２）教育分野別及び財源別の総教育費

総教育費1,289億5,807万円の教育分野別及び財源別の内訳は、第３、４表及び第１、２図のとおりである。また、財源別の推移は第５表のとおりである。

第３表　教育分野別の総教育費　（単位：千円）

教育分野	１９年度		１８年度	対前年度増加率	
	実績	構成比		19:18	18:17
総教育費	128,958,072	100.0	132,844,451	△ 2.9	△ 0.8
Ａ学校教育費	104,190,202	80.8	108,750,698	△ 4.2	0.4
幼稚園	932,299	0.7	995,672	△ 6.4	8.8
小学校	47,318,711	36.7	47,317,525	0.0	△ 2.8
中学校	25,996,301	20.2	27,861,338	△ 6.7	2.2
特別支援学校	7,274,044	5.6	7,224,077	0.7	1.9
高等学校（全日制）	19,656,772	15.2	22,214,181	△ 11.5	6.0
高等学校（定時制）	2,322,931	1.8	2,464,233	△ 5.7	△ 4.9
高等学校（通信制）	375,152	0.3	311,257	20.5	△ 9.5
専修学校	313,992	0.2	362,415	△ 13.4	△ 17.6
Ｂ社会教政費	15,035,324	11.7	14,615,058	2.9	△ 13.4
Ｃ教育行政費	9,732,546	7.5	9,478,695	2.7	7.8

第４表　財源別の総教育費　（単位：千円）

財源	１９年度		１８年度	対前年度増加率	
	実績	構成比		19:18	18:17
総教育費	128,958,072	100.0	132,844,451	△ 2.9	△ 0.8
公費	128,685,511	99.8	132,515,386	△ 2.9	△ 0.9
国庫補助金	16,159,179	12.5	16,462,283	△ 1.8	△ 18.6
県支出金	73,027,435	56.6	76,337,052	△ 4.3	5.0
市町村支出金	33,977,739	26.3	34,623,236	△ 1.9	△ 4.4
地方債	5,490,343	4.3	5,069,238	8.3	12.8
公費組み入れ寄付金	30,815	0.0	23,577	30.7	△ 10.4
私費（寄付金）	272,561	0.2	329,065	△ 17.2	18.9
ＰＴＡ寄付金	239,375	0.2	293,329	△ 18.4	16.6
その他の寄付金	33,186	0.0	35,736	△ 7.1	41.5
（再掲）寄付金額	303,376	0.2	352,642	△ 14.0	16.3

注　「（再掲）寄付金額」の数字は、「公費組み入れ寄付金」と「私費（寄付金）」の合計額。

第１図　教育分野別総教育費の構成
（平成１９年度会計）

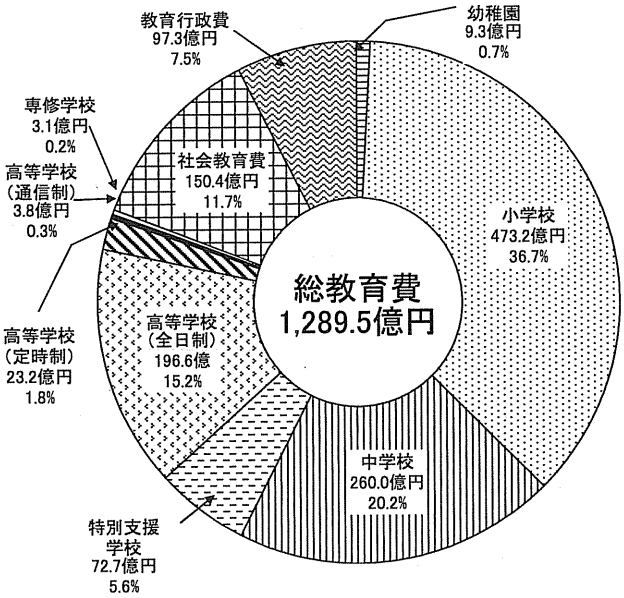

第２図　財源別総教育費の構成
（平成１９年度会計）

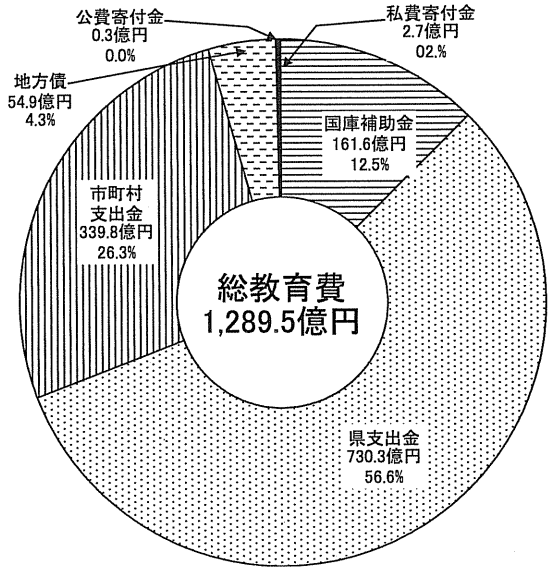

第５表　総教育費の推移（財源別）　（単位：千円）

年度	総教育費	公費						私費（寄付金）		
		合計	国庫補助金	県支出金	市町村支出金	地方債	公費組入れ寄付金	合計	PTA寄付金	その他の寄付金
10	161, 854, 950	161, 482, 164	27, 135, 162	77, 829, 526	40, 683, 364	15, 802, 132	31, 980	372, 786	326, 363	46, 423
11	174, 237, 125	173, 922, 745	30, 119, 121	77, 096, 894	44, 796, 869	21, 760, 300	149, 561	314, 380	279, 585	34, 795
12	165, 779, 025	165, 460, 650	27, 951, 046	75, 096, 517	42, 219, 562	20, 138, 567	54, 958	318, 375	274, 513	43, 862
13	165, 273, 367	164, 618, 509	29, 070, 423	76, 514, 061	43, 096, 022	15, 905, 649	32, 354	654, 858	629, 737	25, 121
14	148, 153, 809	147, 852, 499	27, 420, 052	74, 986, 715	42, 724, 793	2, 624, 707	96, 232	301, 310	276, 271	25, 039
15	141, 556, 574	141, 264, 297	26, 017, 831	73, 015, 575	39, 909, 347	2, 273, 600	47, 944	292, 277	252, 294	39, 983
16	141, 005, 353	140, 722, 497	23, 323, 197	72, 753, 545	41, 988, 159	2, 627, 060	30, 536	282, 856	253, 916	28, 940
17	133, 941, 503	133, 664, 663	20, 221, 795	72, 701, 323	36, 219, 787	4, 495, 443	26, 315	276, 840	251, 589	25, 251
18	132, 844, 451	132, 515, 386	16, 462, 283	76, 337, 052	34, 623, 236	5, 069, 238	23, 577	329, 065	293, 329	35, 736
19	128, 958, 072	128, 685, 511	16, 159, 179	73, 027, 435	33, 977, 739	5, 490, 343	30, 815	272, 561	239, 375	33, 186

２．学校教育費はどのような状況になっているか

学校教育費を学校種類別及び財源別にみると第６表のとおりである。また、その推移を示すと第７、８表のようになる。

第６表　学校種類別、財源別教育費　（単位：千円）

学校種類	合計（公費＋寄付金）	公費 計	国庫補助金	県支出金	市町村支出金	地方債	公費組入れ寄付金	寄付金	構成比（公費＋寄付金）
全学校	104,190,202 108,750,698 (△ 4.2)	103,917,641 108,421,633 (△ 4.2)	15,631,834 16,087,983 (△ 2.8)	66,951,045 70,299,291 (△ 4.8)	16,872,815 17,333,072 (△ 2.7)	4,442,972 4,695,116 (△ 5.4)	18,975 6,171 (207.5)	272,561 329,065 (△ 17.2)	100.0 100.0
幼稚園	932,299 995,672 (△ 6.4)	930,083 993,588 (△ 6.4)	715 7,028 (△ 89.8)	298 539 (△ 44.7)	923,253 919,341 (0.4)	5,817 66,620 (△ 91.3)	0 60 (△ 100.0)	2,216 2,084 (6.3)	0.9 0.9
小学校	47,318,711 47,317,525 (0.0)	47,234,659 47,193,974 (0.1)	9,433,983 9,609,203 (△ 1.8)	25,696,017 26,241,722 (△ 2.1)	9,805,964 9,991,854 (△ 1.9)	2,293,834 1,348,750 (70.1)	4,861 2,445 (98.8)	84,052 123,551 (△ 32.0)	45.4 43.5
中学校	25,996,301 27,861,338 (△ 6.7)	25,929,404 27,786,478 (△ 6.7)	5,250,496 5,538,913 (△ 5.2)	14,190,913 14,970,482 (△ 5.2)	5,307,058 5,475,987 (△ 3.1)	1,166,823 1,797,430 (△ 35.1)	14,114 3,666 (285.0)	66,897 74,860 (△ 10.6)	25.0 25.6
特別支援学校	7,274,044 7,224,077 (0.7)	7,271,584 7,222,360 (0.7)	931,504 885,401 (5.2)	5,917,810 5,751,630 (2.9)	81,670 126,529 (△ 35.5)	340,600 458,800 (△ 25.8)	0 0 －	2,460 1,717 (43.3)	7.0 6.6
高等学校（全日制）	19,656,772 22,214,181 (△ 11.5)	19,547,876 22,094,952 (△ 11.5)	15,136 47,438 (△ 68.1)	18,215,899 20,374,615 (△ 10.6)	751,943 813,383 (△ 7.6)	564,898 859,516 (△ 34.3)	0 0 －	108,896 119,229 (△ 8.7)	18.9 20.4
高等学校（定時制）	2,322,931 2,464,233 (△ 5.7)	2,316,576 2,458,207 (△ 5.8)	0 0 －	2,259,649 2,288,229 (△ 1.2)	2,927 5,978 (△ 51.0)	54,000 164,000 (△ 67.1)	0 0 －	6,355 6,026 (5.5)	2.2 2.3
高等学校（通信制）	375,152 311,257 (20.5)	373,467 309,659 (20.6)	0 0 －	356,467 309,659 (15.1)	0 0 －	17,000 0 (100.0)	0 0 －	1,685 1,598 (5.4)	0.4 0.3
専修学校	313,992 362,415 (△ 13.4)	313,992 362,415 (△ 13.4)	0 0 －	313,992 362,415 (△ 13.4)	0 0 －	0 0 －	0 0 －	0 0 －	0.3 0.3

上段　１９年度
下段　１８年度
（　）は増加率％

第７表　学校種類別の学校教育費の推移（公費＋私費）　（単位：千円）

（指数：１０年度=100）

年度	全学校		幼稚園		小学校	
	実額	指数	実額	指数	実額	指数
10	124,872,397	100.0	873,998	100.0	52,022,428	100.0
11	126,474,838	101.3	1,636,914	187.3	54,218,370	104.2
12	119,869,651	96.0	913,765	104.6	51,102,622	98.2
13	122,146,118	97.8	1,090,535	124.8	54,229,126	104.2
14	114,773,431	91.9	952,742	109.0	51,454,462	98.9
15	115,192,977	92.2	914,833	104.7	50,884,062	97.8
16	111,433,397	89.2	862,942	98.7	49,133,037	94.4
17	108,279,870	86.7	915,105	104.7	48,691,837	93.6
18	108,750,698	87.1	995,672	113.9	47,317,525	91.0
19	104,190,202	83.4	932,299	106.7	47,318,711	91.0

年度	中学校		特別支援学校		高等学校（全日制）	
	実額	指数	実額	指数	実額	指数
10	29,781,518	100.0	7,753,712	100.0	30,663,206	100.0
11	31,185,297	104.7	7,746,567	99.9	27,869,995	90.9
12	29,581,316	99.3	9,118,146	117.6	25,125,034	81.9
13	28,837,097	96.8	8,086,967	104.3	25,746,394	84.0
14	28,023,234	94.1	7,352,495	94.8	23,761,179	77.5
15	29,772,823	100.0	7,601,703	98.0	22,563,272	73.6
16	28,118,057	94.4	7,237,339	93.3	22,373,243	73.0
17	27,258,910	91.5	7,088,221	91.4	20,952,155	68.3
18	27,861,338	93.6	7,224,077	93.2	22,214,181	72.4
19	25,996,301	87.3	7,274,044	93.8	19,656,772	64.1

年度	高等学校（定時制）		高等学校（通信制）		専修学校	
	実額	指数	実額	指数	実額	指数
10	2,932,736	100.0	317,675	100.0	527,124	100.0
11	2,963,201	101.0	324,674	102.2	529,820	100.5
12	3,037,456	103.6	456,944	143.8	534,368	101.4
13	2,997,151	102.2	547,949	172.5	610,899	115.9
14	2,292,343	78.2	334,843	105.4	602,133	114.2
15	2,481,405	84.6	380,983	119.9	593,896	112.7
16	2,881,596	98.3	344,970	108.6	482,213	91.5
17	2,589,863	88.3	343,758	108.2	440,021	83.5
18	2,464,233	84.0	311,257	98.0	362,415	68.8
19	2,322,931	79.2	375,152	118.1	313,992	59.6

第８表　学校種類別の学校教育費の推移（公費）　（単位：千円）

（指数：１０年度=100）

年度	全学校		幼稚園		小学校	
	実額	指数	実額	指数	実額	指数
10	124,502,611	100.0	869,593	100.0	51,910,828	100.0
11	126,160,458	101.3	1,633,156	187.8	54,136,276	104.3
12	119,551,276	96.0	909,139	104.5	51,013,346	98.3
13	121,491,260	97.6	1,086,769	125.0	53,792,037	103.6
14	114,472,121	91.9	949,211	109.2	51,370,776	99.0
15	114,900,700	92.3	911,820	104.9	50,806,210	97.9
16	111,151,041	89.3	860,504	99.0	49,054,820	94.5
17	108,000,030	86.7	912,754	105.0	48,616,728	93.7
18	108,421,633	87.1	993,588	114.3	47,193,974	90.9
19	103,917,641	83.5	930,083	107.0	47,234,659	91.0

年度	中学校		特別支援学校		高等学校（全日制）	
	実額	指数	実額	指数	実額	指数
10	29,691,434	100.0	7,751,155	100.0	30,506,717	100.0
11	31,101,281	104.7	7,743,540	99.9	27,739,041	90.9
12	29,498,016	99.3	9,115,127	117.6	24,997,310	81.9
13	28,757,580	96.9	8,084,555	104.3	25,624,092	84.0
14	27,947,234	94.1	7,350,364	94.8	23,633,374	77.5
15	29,705,690	100.0	7,599,651	98.0	22,429,412	73.5
16	28,055,578	94.5	7,235,324	93.3	22,242,951	72.9
17	27,192,534	91.6	7,085,110	91.4	20,828,769	68.3
18	27,786,478	93.6	7,222,360	93.2	22,094,952	72.4
19	25,929,404	87.3	7,271,584	93.8	19,547,876	64.1

年度	高等学校（定時制）		高等学校（通信制）		専修学校	
	実額	指数	実額	指数	実額	指数
10	2,929,891	100.0	315,869	100.0	527,124	100.0
11	2,954,881	100.9	322,463	102.1	529,820	100.5
12	3,029,197	103.4	454,773	144.0	534,368	101.4
13	2,989,480	102.0	545,848	172.8	610,899	115.9
14	2,286,043	78.0	332,986	105.4	602,133	114.2
15	2,474,931	84.5	379,090	120.0	593,896	112.7
16	2,876,471	98.2	343,180	108.6	482,213	91.5
17	2,582,018	88.1	342,096	108.3	440,021	83.5
18	2,458,207	83.9	309,659	98.0	362,415	68.8
19	2,316,576	79.1	373,467	118.2	313,992	59.6

（２）学校教育費に占める公費と私費の割合

学校教育費に占める公費と私費の割合は第９表のとおりである。

第９表　学校教育費に占める公費と私費の割合　（単位：千円、％）

学校種類	平成１９年度				平成１８年度			
	公費	構成比	私費	構成比	公費	構成比	私費	構成比
全学校	103,917,641	99.7	272,561	0.3	108,421,633	99.7	329,065	0.3
幼稚園	930,083	99.8	2,216	0.2	993,588	99.8	2,084	0.2
小学校	47,234,659	99.8	84,052	0.2	47,193,974	99.7	123,551	0.3
中学校	25,929,404	99.7	66,897	0.3	27,786,478	99.7	74,860	0.3
特別支援学校	7,271,584	100.0	2,460	0.0	7,222,360	100.0	1,717	0.0
高等学校（全日制）	19,547,876	99.4	108,896	0.6	22,094,952	99.5	119,229	0.5
高等学校（定時制）	2,316,576	99.7	6,355	0.3	2,458,207	99.8	6,026	0.2
高等学校（通信制）	373,467	99.6	1,685	0.5	309,659	99.5	1,598	0.5
専修学校	313,992	100.0	0	0.0	362,415	100.0	0	0.0

（３）支出項目別学校教育費

支出項目別にみた支出割合及び対前年度の状況は第１０表及び第１１表のとおりである。

第１０表　支出項目別学校教育費（公費＋私費）　（単位：千円、％）

支出項目	実額		構成比		対前年度増加率	
	平成１９年度	平成１８年度	平成１９年度	平成１８年度	１９：１８	１８：１７
学校教育費総額	104,190,202	108,750,698	100.0	100.0	△ 4.2	0.4
A 消費的支出	92,182,719	95,145,072	88.5	87.5	△ 3.1	0.9
人件費	83,909,641	85,040,927	80.5	78.2	△ 1.3	0.2
（教員給与）	54,959,578	56,348,281	52.7	51.8	△ 2.5	△ 1.9
（その他）	28,950,063	28,692,646	27.8	26.4	0.9	4.5
教育活動費	2,465,357	3,980,857	2.4	3.7	△ 38.1	34.4
管理費	3,571,692	3,906,347	3.4	3.6	△ 8.6	1.4
補助活動費	2,054,148	2,034,379	2.0	1.9	1.0	△ 13.6
所定支払金	181,881	182,562	0.2	0.2	△ 0.4	△ 30.4
B 資本的支出	5,575,326	6,830,584	5.4	6.3	△ 18.4	2.8
土地・建築費	4,762,416	5,740,564	4.6	5.3	△ 17.0	2.5
設備・備品費	812,910	1,090,020	0.8	1.0	△ 25.4	4.7
C 債務償還費	6,432,157	6,775,042	6.2	6.2	△ 5.1	△ 7.2

第１１表　支出項目別の学校種類別学校教育費（平成１９会計年度）　（単位：千円、％）

支出項目	幼稚園			小学校			中学校		
	実額	構成比	対前年度増加率	実額	構成比	対前年度増加率	実額	構成比	対前年度増加率
総額	932,299	100.0	△ 6.4	47,318,711	100.0	0.0	25,996,301	100.0	△ 6.7
A 消費的支出	858,906	92.1	△ 0.5	41,814,284	88.4	△ 0.1	22,238,408	85.5	△ 2.8
人件費	732,178	78.5	△ 0.6	38,213,730	80.8	0.4	20,152,787	77.5	△ 2.5
（教員給与）	530,425	56.9	0.4	24,739,273	52.3	△ 1.9	13,906,325	53.5	△ 2.9
教育活動費	30,098	3.2	1.6	937,719	2.0	△ 4.8	632,047	2.4	△ 20.7
管理費	37,130	4.0	11.8	1,468,878	3.1	△ 8.5	791,805	3.0	3.5
補助活動費	56,872	6.1	△ 5.9	1,098,639	2.3	△ 1.1	610,662	2.3	2.3
所定支払金	2,628	0.3	△ 5.4	95,318	0.2	6.8	51,107	0.2	△ 13.0
B 資本的支出	23,822	2.6	△ 73.4	2,992,825	6.3	3.2	1,836,139	7.1	△ 39.2
土地・建築費	17,776	1.9	△ 78.1	2,607,217	5.5	4.3	1,595,089	6.1	△ 42.1
設備・備品費	6,046	0.6	△ 26.8	385,608	0.8	△ 3.5	241,050	0.9	△ 10.2
C 債務償還費	49,571	5.3	14.5	2,511,602	5.3	△ 2.6	1,921,754	7.4	△ 1.5

支出項目	特別支援学校			高等学校（全日制）			高等学校（定時制）		
	実額	構成比	対前年度増加率	実額	構成比	対前年度増加率	実額	構成比	対前年度増加率
総額	7,274,044	100.0	0.7	19,656,772	100.0	△ 11.5	2,322,931	100.0	△ 5.7
A 消費的支出	6,889,999	94.7	△ 1.4	17,523,747	89.1	△ 10.6	2,252,948	97.0	△ 5.6
人件費	6,383,711	87.8	△ 1.3	15,705,380	79.9	△ 4.2	2,168,378	93.3	△ 1.0
（教員給与）	3,647,666	50.1	0.0	10,238,744	52.1	△ 4.8	1,490,507	64.2	3.5
教育活動費	80,971	1.1	△ 12.4	724,994	3.7	△ 62.4	35,682	1.5	△ 71.7
管理費	193,939	2.7	△ 14.8	1,012,284	5.1	△ 15.1	42,767	1.8	△ 22.2
補助活動費	227,873	3.1	17.6	54,432	0.3	△ 3.7	4,228	0.2	△ 71.3
所定支払金	3,505	0.0	△ 23.6	26,657	0.1	7.9	1,893	0.1	10.1
B 資本的支出	309,762	4.3	100.0	403,065	2.1	△ 37.5	7,112	0.3	△ 54.5
土地・建築費	292,398	4.0	123.2	248,558	1.3	△ 9.6	1,378	0.1	#DIV/0!
設備・備品費	17,364	0.2	△ 27.3	154,507	0.8	△ 58.3	5,734	0.2	△ 63.3
C 債務償還費	74,283	1.0	△ 9.2	1,729,960	8.8	△ 12.4	62,871	2.7	3.2

支出項目	高等学校（通信制）			専修学校		
	実額	構成比	対前年度増加率	実額	構成比	対前年度増加率
総額	375,152	100.0	20.5	313,992	100.0	△ 13.4
A 消費的支出	374,515	99.8	20.8	229,912	73.2	△ 16.7
人件費	359,165	95.7	21.9	194,312	61.9	△ 19.3
（教員給与）	251,528	67.0	7.0	155,110	49.4	△ 22.9
教育活動費	8,291	2.2	△ 6.5	15,555	5.0	28.2
管理費	5,601	1.5	△ 5.4	19,288	6.1	△ 13.3
補助活動費	1,023	0.3	3,200.0	419	0.1	△ 20.5
所定支払金	435	0.1	△ 2.7	338	0.1	5.3
B 資本的支出	545	0.1	△ 59.1	2,056	0.7	△ 28.3
土地・建築費	0	0.0	－	0	0.0	－
設備・備品費	545	0.1	△ 59.1	2,056	0.7	△ 28.3
C 債務償還費	92	0.0	100.0	82,024	26.1	△ 1.7

注　教員給与は、本務教員給与＋兼務教員給与である。

（4）幼児・児童・生徒１人あたり経費はいくらになるか

幼児・児童・生徒１人あたり（以下「生徒１人あたり」という）経費について、学校種類別に総額と消費的支出（資本的支出を除いた、いわゆる経常的な経費）に分けてみると第１２表のとおりである。

第１２表　学校種類別の生徒１人あたりの教育費（平成１９会計年度）　（単位：円、％）

学校種類	総額			うち消費的支出		
	平成１９年度	平成１８年度	対前年度増加率	平成１９年度	平成１８年度	対前年度増加率
幼稚園	811,400	810,808	0.1	747,525	702,654	6.4
小学校	1,172,097	1,150,326	1.9	1,035,751	1,017,133	1.8
中学校	1,438,565	1,532,695	△ 6.1	1,230,613	1,259,068	△ 2.3
特別支援学校	10,889,287	11,062,905	△ 1.6	10,314,370	10,700,386	△ 3.6
高等学校（全日制）	1,347,185	1,454,474	△ 7.4	1,200,997	1,282,985	△ 6.4
県立	1,369,618	1,478,801	△ 7.4	1,221,232	1,303,906	△ 6.3
市立	968,978	1,028,982	△ 5.8	859,847	917,070	△ 6.2
高等学校（定時制）	1,896,270	2,053,528	△ 7.7	1,839,141	1,989,746	△ 7.6
県立	2,007,608	2,183,012	△ 8.0	1,947,171	2,115,091	△ 7.9
市立	59,200	83,270	△ 28.9	56,657	82,473	△ 31.3
高等学校（通信制）	522,496	425,796	22.7	521,609	423,974	23.0
専修学校	2,360,842	2,588,679	△ 8.8	1,728,662	1,972,329	△ 12.4

次に公費と私費の別の生徒１人あたりの教育費をみると、第１３表のとおりである。

第１３表　公費・私費別生徒１人あたり教育費（平成１９会計年度）　（単位：円、％）

学校種類	総額	公費	私費	総額に対する公費の割合
幼稚園	811,400	809,472	1,929	99.8
小学校	1,172,097	1,170,015	2,082	99.8
中学校	1,438,565	1,434,863	3,702	99.7
特別支援学校	10,889,287	10,885,605	3,683	100.0
高等学校（全日制）	1,347,185	1,339,721	7,463	99.4
県立	1,369,618	1,361,895	7,723	99.4
市立	968,978	965,901	3,077	99.7
高等学校（定時制）	1,896,270	1,891,082	5,188	99.7
県立	2,007,608	2,002,719	4,888	99.8
市立	59,200	49,071	10,129	82.9
高等学校（通信制）	522,496	520,149	2,347	99.6
専修学校	2,360,842	2,360,842	0	100.0

注　私費は、ＰＴＡ寄付金とその他の寄付金の合計である。

また、市町村の歳出決算による教育費の生徒１人あたりの状況をみると第４図、第５図のようになる。

第４図　市町村別の児童１人あたりの教育費（小学校）

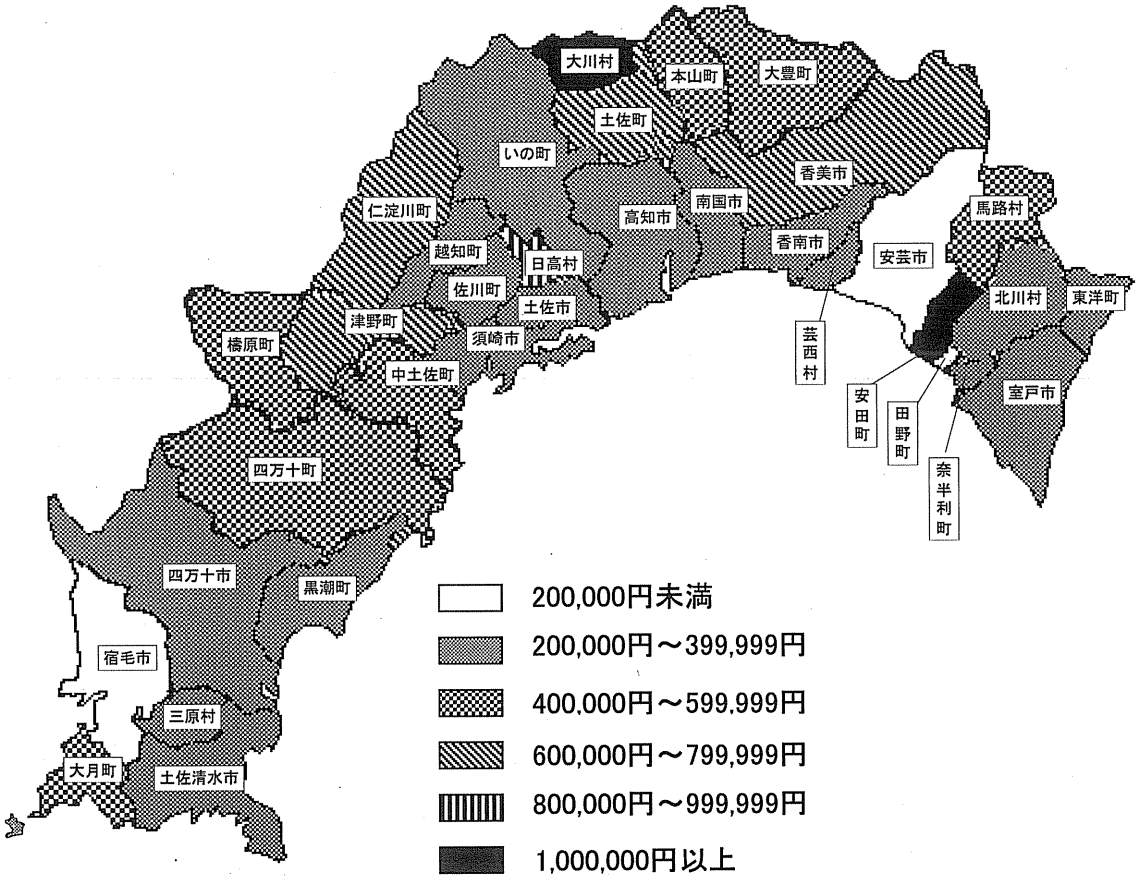

第５図　市町村別の生徒１人あたりの教育費（中学校）

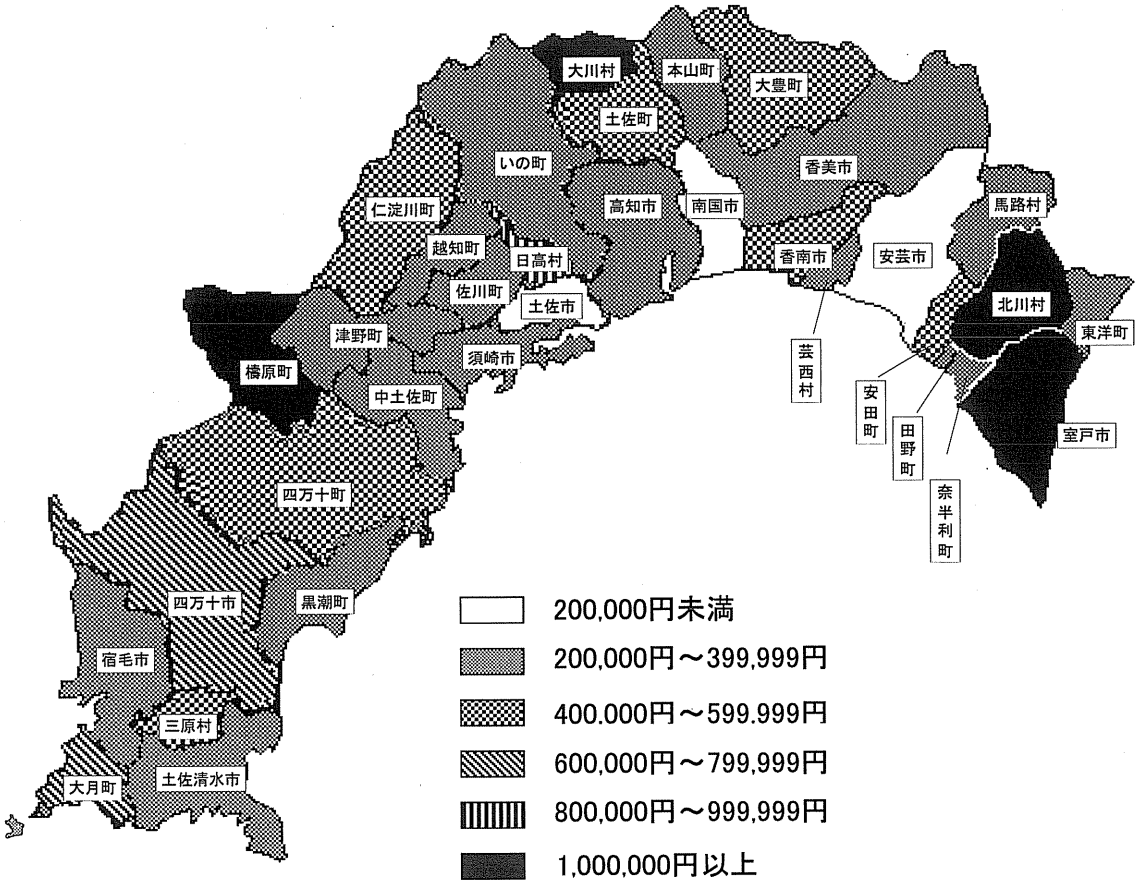

（注）日高村佐川町学校組合分は日高村に、本山町土佐町学校組合分は本山町に計上

平成１０年度以降における本県と全国の生徒１人あたり教育費の推移をみると第１４表のとおりである。

第１４表　生徒１人あたり教育費の推移（公費＋私費）　（単位：円）
（指数：１０年度＝100）

年度	幼稚園				小学校				中学校			
	本県		全国		本県		全国		本県		全国	
	実額	指数	実額	指数	実額	指数	実額	指数	実額	指数	実額	指数
10	754,748	100	747,454	100	1,119,340	100	879,584	100	1,243,539	100	949,072	100
11	1,456,329	193	751,626	101	1,198,779	107	892,252	101	1,353,822	109	962,423	101
12	830,695	110	738,829	99	1,154,105	103	904,615	103	1,346,564	108	974,324	103
13	954,099	126	750,390	100	1,245,101	111	919,922	105	1,371,462	110	1,002,240	106
14	793,952	105	738,624	99	1,189,039	106	923,566	105	1,409,052	113	1,027,678	108
15	791,378	105	705,766	94	1,180,769	105	909,892	103	1,570,628	126	1,028,802	108
16	783,069	104	705,534	94	1,153,791	103	901,573	102	1,544,609	124	1,032,028	109
17	728,007	96	698,606	93	1,165,044	104	894,799	102	1,503,940	121	1,036,623	109
18	810,808	107	700,554	94	1,150,326	103	889,404	101	1,532,695	123	1,033,857	109
19	811,400	108			1,172,097	105			1,438,565	116		

年度	特別支援学校				高等学校（全日制）				高等学校（定時制）			
	本県		全国		本県		全国		本県		全国	
	実額	指数	実額	指数	実額	指数	実額	指数	実額	指数	実額	指数
10	13,009,584	100	9,634,648	100	1,580,333	100	1,115,681	100	2,010,778	100	2,080,841	100
11	12,637,140	97	9,754,442	101	1,433,347	91	1,091,833	98	1,941,809	97	1,960,272	94
12	15,121,303	116	9,657,023	100	1,303,233	82	1,101,297	99	1,872,661	93	1,902,476	91
13	13,235,625	102	9,291,777	96	1,366,219	86	1,129,336	101	1,898,132	94	1,861,965	89
14	12,377,938	95	9,107,237	95	1,291,649	82	1,157,366	104	1,518,108	75	1,840,727	88
15	12,461,808	96	9,129,165	95	1,279,677	81	1,137,605	102	1,782,619	89	1,773,051	85
16	11,598,300	89	8,785,322	91	1,324,252	84	1,143,267	102	2,276,142	113	1,834,859	88
17	11,040,843	85	8,705,439	90	1,312,216	83	1,148,772	103	2,083,558	104	1,728,516	83
18	11,062,905	85	8,586,822	89	1,454,474	92	1,168,993	105	2,053,528	102	1,708,118	82
19	10,889,287	84			1,347,185	85			1,896,270	94		

年度	高等学校（通信制）				専修学校			
	本県		全国		本県		全国	
	実額	指数	実額	指数	実額	指数	実額	指数
10	346,051	100	230,938	100	1,047,960	100	1,472,051	100
11	340,686	98	226,178	98	1,079,063	103	1,520,035	103
12	464,374	134	218,624	95	1,190,129	114	1,433,081	97
13	560,275	162	224,147	97	1,486,372	142	1,328,539	90
14	384,877	111	211,924	92	1,770,979	169	1,323,570	90
15	473,271	137	218,019	94	1,873,489	179	1,400,117	95
16	459,348	133	250,258	108	1,759,901	168	1,458,330	99
17	458,956	133	232,140	101	2,095,338	200	1,599,106	109
18	522,796	151	282,747	122	2,588,679	247	1,470,389	99.9
19	522,496	151			2,360,842	225		

注　私費は、ＰＴＡ寄付金とその他の寄付金の合計である。

（５）寄付金は、学校種類別にみてどのようになっているか。

平成１９年度における寄付金総額は約２億９，１５４万円で、総教育費の０．３％にあたっており、そのうち私費（寄付金）は約２億７，２５６万円である。

なお、ここで取り上げる寄付金総額は、本調査の「公費組入れ寄付金」と「公費に組み入れられない寄付金」の合計額である。前者は、地方公共団体の歳入に組み入れられた寄付金であり、後者は「ＰＴＡ」「その他の団体又は個人」が、学校やその他の教育機関に直接寄付した経費からの支出額、すなわち「私費（寄付金）」である。

学校教育費のうち、寄付金によってまかなわれた金額及びその教育費総額に占める比率ならびに生徒１人あたり寄付金を学校種類別に示すと、第１５表のとおりである。

第１５表　学校種類別寄付金総額と生徒１人あたり寄付金（平成１９会計年度）

学校種類	公費組入れ寄付金（a）	私費（寄付金）（b）	寄付金総額（a＋b）	教育費総額	教育費総額に対する比率	生徒１人あたり 寄付金総額 実額	生徒１人あたり 寄付金総額 指数	生徒１人あたり 私費（寄付金）実額
	千円	千円	千円	千円	%	円		円
全学校	18,975	272,561	291,536	104,190,202	0.3	3,790	172	3,543
幼稚園	0	2,216	2,216	932,299	0.2	1,929	88	1,929
小学校	4,861	84,052	88,913	47,318,711	0.2	2,202	100	2,082
中学校	14,114	66,897	81,011	25,996,301	0.3	4,483	204	3,702
特別支援学校	0	2,460	2,460	7,274,044	0.0	3,683	167	3,683
高等学校（全日制）	0	108,896	108,896	19,656,772	0.6	7,463	339	7,463
高等学校（定時制）	0	6,355	6,355	2,322,931	0.3	5,188	236	5,188
高等学校（通信制）	0	1,685	1,685	375,152	0.4	2,347	107	2,347
専修学校	0	0	0	313,992	0.0	0	0	0

注　１．私費（寄付金）は、ＰＴＡ寄付金とその他の寄付金の合計である。
　　２．生徒１人あたり寄付金総額の指数は、小学校を１００とした場合を示す。

３．社会教育費はどのような状況になっているか

平成１９年度の社会教育費は総教育費の１１．７％にあたる１５０億３，５３２万円で、前年度より２．９％増加している。分野別では体育施設費が５８億５，６０３万円（３８．９％）と最も多く、財源別では１２０億１，６４１万円（７９．９％）が市町村支出金である。

（１）活動分野別・財源別の社会教育費

社会教育費を活動分野別・財源別にみると、第１６表及び第６図のとおりである。

第１６表　社会教育費の分野別・財源別の実態（平成１９会計年度）　（単位：千円）

社会教育費の分野	総額	国庫補助金	県支出金	市町村支出金	地方債	公費組入れ寄付金	公費に組入れら寄付金
全社会教育費	15,035,324	208,838	1,920,555	12,016,408	878,360	11,163	0
公民館費	1,527,516	0	8,490	1,508,315	10,711	0	0
図書館費	1,389,860	1,000	295,523	946,376	145,886	1,075	0
博物館費	493,677	0	609	493,068	0	0	0
体育施設費	5,856,031	14,332	544,025	5,257,901	39,763	10	0
青少年教育施設費	791,690	46,893	519,887	224,910	0	0	0
女性教育施設費	13,909	0	434	13,475	0	0	0
文化会館費	2,197,657	0	0	2,193,585	0	4,072	0
その他の社会教育施設費	401,035	0	100,005	287,886	10,500	2,644	0
社会教育活動費	1,418,794	66,428	385,944	940,374	22,800	3,248	0
文化財保護費	945,155	80,185	65,638	150,518	648,700	114	0

第６図　社会教育費の分野別・財源別構成比

（分野別）

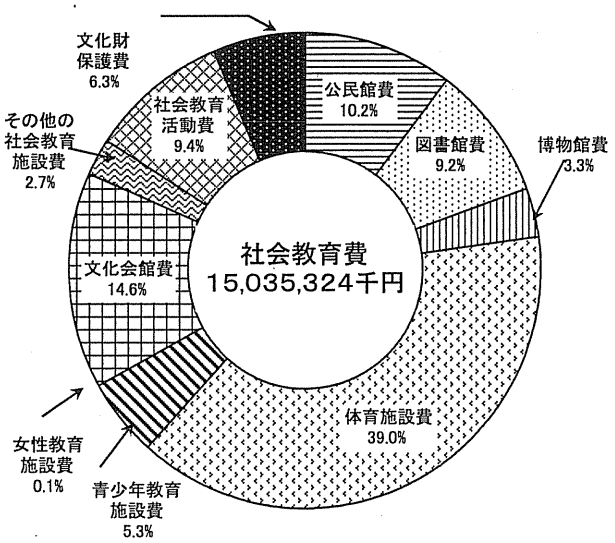

（財源別）

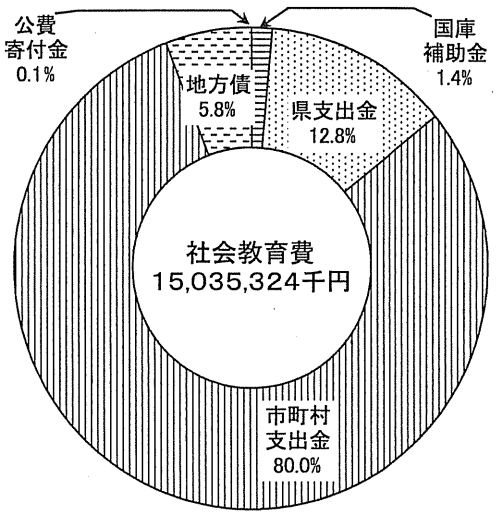

（２）活動分野別・支出項目別の社会教育費

社会教育費を活動分野別・支出項目別にみると、第１７表のとおりである。

第１７表　社会教育分野別の支出項目別社会教育費（平成１９会計年度）　（単位：千円、％）

社会教育費の分野	総額		消費的支出		資本的支出		債務償還費	
	実額	比率	実額	比率	実額	比率	実額	比率
全社会教育費	15,035,324	100.0	6,652,131	44.2	1,299,059	8.6	7,084,134	47.1
公民館費	1,527,516	100.0	751,684	49.2	53,374	3.5	722,458	47.3
図書館費	1,389,860	100.0	1,129,144	81.2	156,681	11.3	104,035	7.5
博物館費	493,677	100.0	354,321	71.8	36,843	7.5	102,513	20.8
体育施設費	5,856,031	100.0	1,427,353	24.4	139,334	2.4	4,289,344	73.2
青少年教育施設費	791,690	100.0	522,406	66.0	208,943	26.4	60,341	7.6
女性教育施設費	13,909	100.0	13,909	100.0	0	0.0	0	0.0
文化会館費	2,197,657	100.0	490,966	22.3	11,058	0.5	1,695,633	77.2
その他の社会教育施設費	401,035	100.0	323,537	80.7	21,034	5.2	56,464	14.1
社会教育活動費	1,418,794	100.0	1,378,108	97.1	40,686	2.9	0	0.0
文化財保護費	945,155	100.0	260,703	27.6	631,106	66.8	53,346	5.6

（３）活動分野別の社会教育費

社会教育費の推移を活動分野別にみると、第１８表のとおりである。

第１８表　社会教育費の活動分野別の推移　（単位：千円）

区分／年度	全社会教育費	公民館費	図書館費	博物館費	体育施設費	青少年教育施設費	女性教育施設費	文化会館費	その他の社会教育施設費	教育委員会が行った社会教育活動費	文化財保護費
10	24,661,320	1,927,319	2,265,955	940,504	14,193,473	765,392	26,113	1,018,784	1,379,768	1,495,360	648,652
11	34,289,404	1,956,175	1,690,168	968,279	23,071,917	757,972	26,323	3,028,369	476,983	1,796,927	516,291
12	32,114,673	2,273,002	1,859,087	865,253	15,075,526	1,105,664	59,529	7,945,743	767,937	1,680,137	482,795
13	29,831,857	2,749,020	1,858,731	806,353	8,006,520	1,192,139	93,244	11,164,461	846,732	2,223,195	891,462
14	19,551,596	2,041,863	1,568,930	732,423	8,187,526	825,302	94,362	1,967,575	425,768	2,838,198	869,649
15	16,183,073	1,484,130	1,495,829	754,456	6,191,766	618,832	86,511	2,608,393	728,647	1,675,467	539,042
16	19,739,471	1,481,319	1,636,071	680,803	7,938,866	935,885	81,389	4,164,339	729,040	1,516,720	575,039
17	16,871,042	1,427,443	1,417,406	820,041	6,071,175	1,961,601	84,898	2,606,293	597,399	1,385,024	499,762
18	14,615,058	1,252,113	1,349,337	632,563	5,911,700	828,259	19,992	2,291,661	443,315	1,482,173	403,945
19	15,035,324	1,527,516	1,389,860	493,677	5,856,031	791,690	13,909	2,197,657	401,035	1,418,794	945,155
対前年度増減率％	2.9	22.0	3.0	△ 22.0	△ 0.9	△ 4.4	△ 30.4	△ 4.1	△ 9.5	△ 4.3	134.0

４．教育行政費はどのような状況になっているか

平成１９年度の教育行政費は総教育費の７．５％にあたる９７億３，２５５万円となっている。これを支出項目別・財源別にみると、第１９表及び第２０表のとおりである。

第１９表　支出項目別教育行政費（平成１９会計年度）　（単位：千円、％）

支出項目	総額		県		市町村	
	実額	構成比	実額	構成比	実額	構成比
教育行政費総額	9,732,546	100.0	3,083,521	100.0	6,649,025	100.0
A 消費的支出	9,605,064	98.7	3,019,597	97.9	6,585,467	99.0
B 資本的支出	102,489	1.1	63,924	2.1	38,565	0.6
C 債務償還費	24,993	0.3	0	0.0	24,993	0.4

第２０表　財源別教育行政費（平成１９会計年度）　（単位：千円、％）

財源別	総額		県		市町村	
	実額	構成比	実額	構成比	実額	構成比
教育行政費総額	9,732,546	100.0	3,083,521	100.0	6,649,025	100.0
国庫補助金	318,507	3.3	57,056	1.9	261,451	3.9
県支出金	4,155,835	42.7	2,923,465	94.8	1,232,370	18.5
市町村支出金	5,088,516	52.3	0	0.0	5,088,516	76.5
地方債	169,011	1.7	103,000	3.3	66,011	1.0
公費組入れ寄付金	677	0.0	0	0.0	677	0.0

第２１表　教育行政費の推移　（単位：千円）

１０	12,318,233
１１	13,472,883
１２	13,794,701
１３	13,295,392
１４	13,828,782
１５	10,180,524
１６	9,832,485
１７	8,790,591
１８	9,478,695
１９	9,732,546
対前年度増加率（％）	2.7

Ⅲ　統　計　表

1．総 括 表

第１表　地方教育費に関する総括表（平成１９会計年度）

区分		総額	学校			
			全学校	幼稚園	小学校	中学校
Ⅰ 教育費総額		128,958,072	104,190,202	932,299	47,318,711	25,996,301
Ⅱ 財源別内訳 公費＋私費	A 地方債寄付金以外の経費	123,164,353	99,455,694	924,266	44,935,964	24,748,467
	1．国庫補助金	16,159,179	15,631,834	715	9,433,983	5,250,496
	2．県支出金	73,027,435	66,951,045	298	25,696,017	14,190,913
	3．市町村支出金	33,977,739	16,872,815	923,253	9,805,964	5,307,058
	B 地方債	5,490,343	4,442,972	5,817	2,293,834	1,166,823
	C 公費組入れ寄付金	30,815	18,975	0	4,861	14,114
	D 公費に組み入れられない寄付金	272,561	272,561	2,216	84,052	66,897
	1．ＰＴＡ寄付金	239,375	239,375	2,196	73,010	60,760
	2．その他の寄付金	33,186	33,186	20	11,042	6,137
Ⅲ 支出項目別内訳 公費＋私費	A 消費的支出	108,439,914	92,182,719	858,906	41,814,284	22,238,408
	1．人件費	83,909,641	83,909,641	732,178	38,213,730	20,152,787
	a 教員の給与	54,959,578	54,959,578	530,425	24,739,273	13,906,325
	b a以外の人件費	28,950,063	28,950,063	201,753	13,474,457	6,246,462
	2．教育活動費	2,465,357	2,465,357	30,098	937,719	632,047
	3．管理費	3,571,692	3,571,692	37,130	1,468,878	791,805
	4．補助活動費	2,054,148	2,054,148	56,872	1,098,639	610,662
	5．所定支払金	181,881	181,881	2,628	95,318	51,107
	B 資本的支出	6,976,874	5,575,326	23,822	2,992,825	1,836,139
	C 債務償還費	13,541,284	6,432,157	49,571	2,511,602	1,921,754
Ⅳ 在学者・県民１人あたり経費（公費＋私費）		—	円 1,354,421	円 811,400	円 1,172,097	円 1,438,565
Ⅴ 生徒数（人口）		—	76,926	1,149	40,371	18,071

○教員の給与は、本務教員及び兼務教員の給与である。

県人口は、住民基本台帳年齢別人口（高知県統計課）（平成１９年４月３０日現在）による。

○学校教育費については在学者１人あたりの経費であり、社会教育費・教育行政費については、県民１人あたりの経費である。

（単位：千円）

教育費					社会教育費	教育行政費
特別支援学校	高等学校（全日制）	高等学校（定時制）	高等学校（通信制）	専修学校		
7,274,044	19,656,772	2,322,931	375,152	313,992	15,035,324	9,732,546
6,930,984	18,982,978	2,262,576	356,467	313,992	14,145,801	9,562,858
931,504	15,136	0	0	0	208,838	318,507
5,917,810	18,215,899	2,259,649	356,467	313,992	1,920,555	4,155,835
81,670	751,943	2,927	0	0	12,016,408	5,088,516
340,600	564,898	54,000	17,000	0	878,360	169,011
0	0	0	0	0	11,163	677
2,460	108,896	6,355	1,685	0	0	0
2,000	96,470	3,515	1,424	0	0	0
460	12,426	2,840	261	0	0	0
6,889,999	17,523,747	2,252,948	374,515	229,912	6,652,131	9,605,064
6,383,711	15,705,380	2,168,378	359,165	194,312		
3,647,666	10,238,744	1,490,507	251,528	155,110		
2,736,045	5,466,636	677,871	107,637	39,202		
80,971	724,994	35,682	8,291	15,555		
193,939	1,012,284	42,767	5,601	19,288		
227,873	54,432	4,228	1,023	419		
3,505	26,657	1,893	435	338		
309,762	403,065	7,112	545	2,056	1,299,059	102,489
74,283	1,729,960	62,871	92	82,024	7,084,134	24,993
円 10,889,287	円 1,347,185	円 1,896,270	円 522,496	円 2,360,842	円 18,958	円 12,271
668	14,591	1,225	718	133	793,104	793,104

２．学校教育費の県集計表

第２表　　幼　稚　園　（財源別・支出項目別）　－　県　総　計　－　（平成１９会計年度）

（単位：千円）

支出項目	国庫補助金	都道府県支出金	市町村支出金	地方債	公費組入れ寄付金	公費合計	ＰＴＡ寄付金	その他の寄付金
学校教育費	715	298	923,253	5,817		930,083	2,196	20
Ａ消費的支出		267	856,838			857,105	1,781	20
１人件費			732,178			732,178		
ａ本務教員給与			519,934			519,934		
ｂ兼務教員給与			10,491			10,491		
ｃ事務職員給与			221			221		
ｄその他の職員給与			65,763			65,763		
ｅ共済組合等負担金			87,164			87,164		
ｆ恩給費等			14,507			14,507		
ｇ退職・死傷手当			34,098			34,098		
２教育活動費		219	28,140			28,359	1,719	20
３管理費			37,106			37,106	24	
ａ修繕費			6,033			6,033		
ｂその他の管理費			31,073			31,073	24	
４補助活動費		48	56,824			56,872		
５所定支払金			2,590			2,590	38	
Ｂ資本的支出	715	31	16,844	5,817		23,407	415	
１土地費								
２建築費	715		11,461	5,600		17,776		
３設備・備品費		31	4,892	217		5,140	309	
４図書購入費			491			491	106	
Ｃ債務償還費			49,571			49,571		

第３表　　小　学　校　（財源別・支出項目別）　－　県　総　計　－　（平成１９会計年度）

（単位：千円）

支出項目	国庫補助金	都道府県支出金	市町村支出金	地方債	公費組入れ寄付金	公費合計	ＰＴＡ寄付金	その他の寄付金
学校教育費	9,433,983	25,696,017	9,805,964	2,293,834	4,861	47,234,659	73,010	11,042
Ａ消費的支出	8,713,320	25,503,340	6,488,670	1,057,026	3,861	41,766,217	46,517	1,550
１人件費	8,688,036	25,397,135	3,070,186	1,057,026		38,212,383	1,347	
ａ本務教員給与	7,885,950	15,720,440	4,531			23,610,921		
ｂ兼務教員給与	344,067	683,507	100,778			1,128,352		
ｃ事務職員給与	382,211	760,826	43,647			1,186,684		
ｄその他の職員給与	75,808	150,729	2,353,184			2,579,721	1,347	
ｅ共済組合等負担金		5,774,926	397,460			6,172,386		
ｆ恩給費等		78,155	33			78,188		
ｇ退職・死傷手当		2,228,552	170,553	1,057,026		3,456,131		
２教育活動費	11,796	102,337	785,669		2,585	902,387	34,073	1,259
３管理費	5,930	153	1,454,331		1,276	1,461,690	6,962	226
ａ修繕費	5,930		192,809			198,739	4,664	220
ｂその他の管理費		153	1,261,522		1,276	1,262,951	2,298	6
４補助活動費	7,558	3,715	1,085,319			1,096,592	2,047	
５所定支払金			93,165			93,165	2,088	65
Ｂ資本的支出	720,663	192,677	805,692	1,236,808	1,000	2,956,840	26,493	9,492
１土地費			1,804	72,700		74,504	20	
２建築費	682,719	191,922	507,052	1,151,000		2,532,693		
３設備・備品費	37,944	671	246,748	13,108	400	298,871	8,625	8,620
４図書購入費		84	50,088		600	50,772	17,848	872
Ｃ債務償還費			2,511,602			2,511,602		

第４表　　中　学　校　（財源別・支出項目別）　－　県　総　計　－　（平成１９会計年度）

（単位：千円）

支出項目	国庫補助金	都道府県支出金	市町村支出金	地方債	公費組入れ寄付金	公費合計	ＰＴＡ寄付金	その他の寄付金
学校教育費	5,250,496	14,190,913	5,307,058	1,166,823	14,114	25,929,404	60,760	6,137
Ａ消費的支出	4,767,311	14,023,845	2,859,661	520,345	10,874	22,182,036	52,934	3,438
１人件費	4,753,682	13,891,459	986,232	520,345		20,151,718	549	520
ａ本務教員給与	4,221,124	8,595,202				12,816,326		
ｂ兼務教員給与	310,999	632,761	146,239			1,089,999		
ｃ事務職員給与	214,125	430,116	30,848			675,089		520
ｄその他の職員給与	7,434	17,298	637,799			662,531	549	
ｅ共済組合等負担金		3,059,941	101,108			3,161,049		
ｆ恩給費等		28,447	13			28,460		
ｇ退職・死傷手当		1,127,694	70,225	520,345		1,718,264		
２教育活動費	5,776	124,553	446,808		5,897	583,034	46,160	2,853
３管理費		5,789	777,399		4,977	788,165	3,575	65
ａ修繕費		1,613	148,118		741	150,472	1,993	
ｂその他の管理費		4,176	629,281		4,236	637,693	1,582	65
４補助活動費	7,853	1,589	599,443			608,885	1,777	
５所定支払金		455	49,779			50,234	873	
Ｂ資本的支出	483,185	167,068	525,643	646,478	3,240	1,825,614	7,826	2,699
１土地費			51,272	7,750		59,022	17	
２建築費	466,382	160,854	273,461	635,353		1,536,050		
３設備・備品費	16,803	3,970	170,696	3,375	9	194,853	2,225	787
４図書購入費		2,244	30,214		3,231	35,689	5,584	1,912
Ｃ債務償還費			1,921,754			1,921,754		

第５表　　中　学　校　（財源別・支出項目別）　－　県　立　分　－　（平成１９会計年度）

（単位：千円）

支出項目	国庫補助金	都道府県支出金	市町村支出金	地方債	公費組入れ寄付金	公費合計	ＰＴＡ寄付金	その他の寄付金
学校教育費	133,491	491,908				625,399	1,879	696
Ａ消費的支出	133,491	485,694				619,185	1,879	696
１人件費	133,491	449,988				583,479		520
ａ本務教員給与	116,174	380,198				496,372		
ｂ兼務教員給与	10,949	36,224				47,173		
ｃ事務職員給与	6,368	16,020				22,388		520
ｄその他の職員給与		2,105				2,105		
ｅ共済組合等負担金		15,441				15,441		
ｆ恩給費等								
ｇ退職・死傷手当								
２教育活動費		28,533				28,533	1,761	176
３管理費		5,680				5,680	3	
ａ修繕費		1,613				1,613		
ｂその他の管理費		4,067				4,067	3	
４補助活動費		1,038				1,038	29	
５所定支払金		455				455	86	
Ｂ資本的支出		6,214				6,214		
１土地費								
２建築費								
３設備・備品費		3,970				3,970		
４図書購入費		2,244				2,244		
Ｃ債務償還費								

第６表　　特別支援学校　（財源別・支出項目別）　－　県　総　計　－　（平成１９会計年度）

（単位：千円）

支出項目	国庫補助金	都道府県支出金	市町村支出金	地方債	公費組入れ寄付金	公費合計	ＰＴＡ寄付金	その他の寄付金
学校教育費	931,504	5,917,810	81,670	340,600		7,271,584	2,000	460
Ａ消費的支出	862,166	5,764,647	64,824	196,000		6,887,637	1,902	460
１人件費	821,029	5,339,656	27,026	196,000		6,383,711		
ａ本務教員給与	661,041	2,979,637				3,640,678		
ｂ兼務教員給与		4,732	2,256			6,988		
ｃ事務職員給与	36,472	158,972				195,444		
ｄその他の職員給与	123,516	808,952	22,123			954,591		
ｅ共済組合等負担金		938,845	2,647			941,492		
ｆ恩給費等		951				951		
ｇ退職・死傷手当		447,567		196,000		643,567		
２教育活動費	4,710	65,368	9,125			79,203	1,479	289
３管理費		178,044	15,833			193,877	18	44
ａ修繕費		24,853	169			25,022	18	44
ｂその他の管理費		153,191	15,664			168,855		
４補助活動費	36,427	178,655	12,555			227,637	224	12
５所定支払金		2,924	285			3,209	181	115
Ｂ資本的支出	69,338	89,194	6,532	144,600		309,664	98	
１土地費								
２建築費	69,338	78,033	427	144,600		292,398		
３設備・備品費		10,505	5,901			16,406		
４図書購入費		656	204			860	98	
Ｃ債務償還費		63,969	10,314			74,283		

第７表　　特別支援学校　（財源別・支出項目別）　－　県　立　分　－　（平成１９会計年度）

（単位：千円）

支出項目	国庫補助金	都道府県支出金	市町村支出金	地方債	公費組入れ寄付金	公費合計	ＰＴＡ寄付金	その他の寄付金
学校教育費	760,361	5,411,121		229,300		6,400,782	1,308	460
Ａ消費的支出	756,989	5,257,958		196,000		6,210,947	1,210	460
１人件費	721,892	4,842,325		196,000		5,760,217		
ａ本務教員給与	566,541	2,594,581				3,161,122		
ｂ兼務教員給与		4,732				4,732		
ｃ事務職員給与	33,079	145,140				178,219		
ｄその他の職員給与	122,272	803,881				926,153		
ｅ共済組合等負担金		845,473				845,473		
ｆ恩給費等		951				951		
ｇ退職・死傷手当		447,567		196,000		643,567		
２教育活動費	4,710	62,850				67,560	787	289
３管理費		178,044				178,044	18	44
ａ修繕費		24,853				24,853	18	44
ｂその他の管理費		153,191				153,191		
４補助活動費	30,387	171,815				202,202	224	12
５所定支払金		2,924				2,924	181	115
Ｂ資本的支出	3,372	89,194		33,300		125,866	98	
１土地費								
２建築費	3,372	78,033		33,300		114,705		
３設備・備品費		10,505				10,505		
４図書購入費		656				656	98	
Ｃ債務償還費		63,969				63,969		

第８表　高等学校〔全日制〕（財源別・支出項目別）－県総計－（平成１９会計年度）

（単位：千円）

支出項目	国庫補助金	都道府県支出金	市町村支出金	地方債	公費組入れ寄付金	公費合計	ＰＴＡ寄付金	その他の寄付金
学校教育費	15,136	18,215,899	751,943	564,898		19,547,876	96,470	12,426
Ａ消費的支出	7,510	16,365,983	668,903	382,298		17,424,694	86,956	12,097
１人件費		14,727,969	593,918	382,298		15,704,185	154	1,041
ａ本務教員給与		9,620,715	402,308			10,023,023		
ｂ兼務教員給与		202,313	13,408			215,721		
ｃ事務職員給与		707,532	29,552			737,084	154	1,041
ｄその他の職員給与		1,266,399	33,969			1,300,368		
ｅ共済組合等負担金		2,128,794	86,976			2,215,770		
ｆ恩給費等		2,937				2,937		
ｇ退職・死傷手当		799,279	27,705	382,298		1,209,282		
２教育活動費	7,495	622,281	31,984			661,760	54,657	8,577
３管理費		948,565	38,219			986,784	23,380	2,120
ａ修繕費		224,980	4,938			229,918	14,361	1,127
ｂその他の管理費		723,585	33,281			756,866	9,019	993
４補助活動費	15	51,057	2,684			53,756	573	103
５所定支払金		16,111	2,098			18,209	8,192	256
Ｂ資本的支出	7,626	202,052	944	182,600		393,222	9,514	329
１土地費		2,784				2,784		
２建築費	7,626	55,930		182,218		245,774		
３設備・備品費		116,115	451	382		116,948	6,299	329
４図書購入費		27,223	493			27,716	3,215	
Ｃ債務償還費		1,647,864	82,096			1,729,960		

第9表　高等学校〔全日制〕（財源別・支出項目別）－県立分－（平成１９会計年度）

（単位：千円）

支出項目	国庫補助金	都道府県支出金	市町村支出金	地方債	公費組入れ寄付金	公費合計	PTA寄付金	その他の寄付金
学校教育費	15,136	18,215,899		527,700		18,758,735	93,956	12,426
A 消費的支出	7,510	16,365,983		351,000		16,724,493	84,662	12,097
1 人件費		14,727,969		351,000		15,078,969	154	1,041
a 本務教員給与		9,620,715				9,620,715		
b 兼務教員給与		202,313				202,313		
c 事務職員給与		707,532				707,532	154	1,041
d その他の職員給与		1,266,399				1,266,399		
e 共済組合等負担金		2,128,794				2,128,794		
f 恩給費等		2,937				2,937		
g 退職・死傷手当		799,279		351,000		1,150,279		
2 教育活動費	7,495	622,281				629,776	53,199	8,577
3 管理費		948,565				948,565	23,380	2,120
a 修繕費		224,980				224,980	14,361	1,127
b その他の管理費		723,585				723,585	9,019	993
4 補助活動費	15	51,057				51,072	573	103
5 所定支払金		16,111				16,111	7,356	256
B 資本的支出	7,626	202,052		176,700		386,378	9,294	329
1 土地費		2,784				2,784		
2 建築費	7,626	55,930		176,700		240,256		
3 設備・備品費		116,115				116,115	6,299	329
4 図書購入費		27,223				27,223	2,995	
C 債務償還費		1,647,864				1,647,864		

第１０表　高　等　学　校　〔　定　時　制　〕　（財源別・支出項目別）　－　県　総　計　－　（平成１９会計年度）

（単位：千円）

支出項目	国庫補助金	都道府県支出金	市町村支出金	地方債	公費組入れ寄付金	公費合計	ＰＴＡ寄付金	その他の寄付金
学校教育費		2,259,649	2,927	54,000		2,316,576	3,515	2,840
Ａ消費的支出		2,189,963	2,867	54,000		2,246,830	3,396	2,722
１人件費		2,112,450	1,928	54,000		2,168,378		
ａ本務教員給与		1,463,309	476			1,463,785		
ｂ兼務教員給与		26,722				26,722		
ｃ事務職員給与		91,603	1,260			92,863		
ｄその他の職員給与		106,133				106,133		
ｅ共済組合等負担金		302,321	192			302,513		
ｆ恩給費等								
ｇ退職・死傷手当		122,362		54,000		176,362		
２教育活動費		31,237	227			31,464	2,535	1,683
３管理費		41,627	449			42,076	492	199
ａ修繕費		7,870				7,870	342	163
ｂその他の管理費		33,757	449			34,206	150	36
４補助活動費		3,755	253			4,008	29	191
５所定支払金		894	10			904	340	649
Ｂ資本的支出		6,815	60			6,875	119	118
１土地費								
２建築費		1,378				1,378		
３設備・備品費		4,119	60			4,179	26	
４図書購入費		1,318				1,318	93	118
Ｃ債務償還費		62,871				62,871		

第１１表　高　等　学　校　〔　定　時　制　〕　（財源別・支出項目別）　－　県　立　分　－　（平成１９会計年度）

（単位：千円）

支出項目	国庫補助金	都道府県支出金	市町村支出金	地方債	公費組入れ寄付金	公費合計	ＰＴＡ寄付金	その他の寄付金
学校教育費		2,259,141		54,000		2,313,141	3,515	2,131
Ａ消費的支出		2,189,455		54,000		2,243,455	3,396	2,131
１人件費		2,112,450		54,000		2,166,450		
ａ本務教員給与		1,463,309				1,463,309		
ｂ兼務教員給与		26,722				26,722		
ｃ事務職員給与		91,603				91,603		
ｄその他の職員給与		106,133				106,133		
ｅ共済組合等負担金		302,321				302,321		
ｆ恩給費等								
ｇ退職・死傷手当		122,362		54,000		176,362		
２教育活動費		30,800				30,800	2,535	1,153
３管理費		41,627				41,627	492	199
ａ修繕費		7,870				7,870	342	163
ｂその他の管理費		33,757				33,757	150	36
４補助活動費		3,684				3,684	29	191
５所定支払金		894				894	340	588
Ｂ資本的支出		6,815				6,815	119	
１土地費								
２建築費		1,378				1,378		
３設備・備品費		4,119				4,119	26	
４図書購入費		1,318				1,318	93	
Ｃ債務償還費		62,871				62,871		

第１２表　高　等　学　校　〔　通　信　制　〕　（財源別・支出項目別）　－　県　総　計　－　（平成１９会計年度）

（単位：千円）

支出項目	国庫補助金	都道府県支出金	市町村支出金	地方債	公費組入れ寄付金	公費合計	ＰＴＡ寄付金	その他の寄付金
学校教育費		356,467		17,000		373,467	1,424	261
Ａ消費的支出		355,830		17,000		372,830	1,424	261
１人件費		342,165		17,000		359,165		
ａ本務教員給与		240,689				240,689		
ｂ兼務教員給与		10,839				10,839		
ｃ事務職員給与		5,064				5,064		
ｄその他の職員給与		1,852				1,852		
ｅ共済組合等負担金		45,326				45,326		
ｆ恩給費等								
ｇ退職・死傷手当		38,395		17,000		55,395		
２教育活動費		6,926				6,926	1,318	47
３管理費		5,454				5,454		147
ａ修繕費		1,026				1,026		128
ｂその他の管理費		4,428				4,428		19
４補助活動費		1,023				1,023		
５所定支払金		262				262	106	67
Ｂ資本的支出		545				545		
１土地費								
２建築費								
３設備・備品費		295				295		
４図書購入費		250				250		
Ｃ債務償還費		92				92		

第１３表　専　修　学　校　（財源別・支出項目別）　－　県　総　計　－　（平成１９会計年度）

（単位：千円）

支出項目	国庫補助金	都道府県支出金	市町村支出金	地方債	公費組入れ寄付金	公費合計	ＰＴＡ寄付金	その他の寄付金
学校教育費		313,992				313,992		
Ａ消費的支出		229,912				229,912		
１人件費		194,312				194,312		
ａ本務教員給与		149,254				149,254		
ｂ兼務教員給与		5,856				5,856		
ｃ事務職員給与		38,982				38,982		
ｄその他の職員給与								
ｅ共済組合等負担金		220				220		
ｆ恩給費等								
ｇ退職・死傷手当								
２教育活動費		15,555				15,555		
３管理費		19,288				19,288		
ａ修繕費		683				683		
ｂその他の管理費		18,605				18,605		
４補助活動費		419				419		
５所定支払金		338				338		
Ｂ資本的支出		2,056				2,056		
１土地費								
２建築費								
３設備・備品費		428				428		
４図書購入費		1,628				1,628		
Ｃ債務償還費		82,024				82,024		

3．社会教育費・教育行政費の県集計表

第１４表　社会教育費（活動分野別・財源別・支出項目別）　・　教育行政費（財源別・支出項目別）　－　県　総　計　－　（平成１９会計年度）

（単位：千円）

区分	合計	1 財源別内訳					
		国庫補助金	都道府県支出金	市町村支出金	地方債	公費組入れ寄付金	公費に組入れられない寄付金
Ⅰ 社会教育費	15,035,324	208,838	1,920,555	12,016,408	878,360	11,163	
公民館費	1,527,516		8,490	1,508,315	10,711		
図書館費	1,389,860	1,000	295,523	946,376	145,886	1,075	
博物館費	493,677		609	493,068			
体育施設費	5,856,031	14,332	544,025	5,257,901	39,763	10	
青少年教育施設費	791,690	46,893	519,887	224,910			
女性教育施設費	13,909		434	13,475			
文化会館費	2,197,657			2,193,585		4,072	
その他の社会教育施設費	401,035		100,005	287,886	10,500	2,644	
教育委員会が行った社会教育活動費	1,418,794	66,428	385,944	940,374	22,800	3,248	
文化財保護費	945,155	80,185	65,638	150,518	648,700	114	
Ⅱ 教育行政費	9,732,546	318,507	4,155,835	5,088,516	169,011	677	

（単位：千円）

区分	2 支出項目別内訳				
	消費的支出	うち人件費	資本的支出	うち土地・建築費	債務償還費
Ⅰ 社会教育費	6,652,131	1,670,753	1,299,059	394,899	7,084,134
公民館費	751,684	301,720	53,374	33,978	722,458
図書館費	1,129,144	683,014	156,681	101,105	104,035
博物館費	354,321	121,891	36,843	32,022	102,513
体育施設費	1,427,353	156,036	139,334	83,546	4,289,344
青少年教育施設費	522,406	194,448	208,943	135,715	60,341
女性教育施設費	13,909	45			
文化会館費	490,966	79,587	11,058	4,827	1,695,633
その他の社会教育施設費	323,537	110,646	21,034	3,633	56,464
教育委員会が行った社会教育活動費	1,378,108		40,686		
文化財保護費	260,703	23,366	631,106	73	53,346
Ⅱ 教育行政費	9,605,064		102,489		24,993

第１５表　社会教育費（活動分野別・財源別・支出項目別）　・　教育行政費（財源別・支出項目別）　－　県　分　－　（平成１９会計年度）

（単位：千円）

区分	合計	1 財源別内訳					
		国庫補助金	都道府県支出金	市町村支出金	地方債	公費組入れ寄付金	公費に組入れられない寄付金
Ⅰ 社会教育費	2,503,926	63,198	1,832,728		608,000		
公民館費							
図書館費	291,051		291,051				
博物館費	266		266				
体育施設費	545,905	2,030	543,875				
青少年教育施設費	519,887		519,887				
女性教育施設費							
文化会館費							
その他の社会教育施設費	81,166		81,166				
教育委員会が行った社会教育活動費	342,088	6,163	335,925				
文化財保護費	723,563	55,005	60,558		608,000		
Ⅱ 教育行政費	3,083,521	57,056	2,923,465		103,000		

（単位：千円）

区分	2 支出項目別内訳				
	消費的支出	うち人件費	資本的支出	うち土地・建築費	債務償還費
Ⅰ 社会教育費	1,364,873	358,001	668,999		470,054
公民館費					
図書館費	266,302	177,434	24,749		
博物館費	266				
体育施設費	122,477	50,105			423,428
青少年教育施設費	400,352	125,014	73,046		46,489
女性教育施設費					
文化会館費					
その他の社会教育施設費	81,166	5,448			
教育委員会が行った社会教育活動費	342,088				
文化財保護費	152,222		571,204		137
Ⅱ 教育行政費	3,019,597		63,924		

第１６表　社会教育費（活動分野別・財源別・支出項目別）　・　教育行政費（財源別・支出項目別）　－　市　町　村　分　－　（平成１９会計年度）

（単位：千円）

区分	合計	1 財源別内訳					
		国庫補助金	都道府県支出金	市町村支出金	地方債	公費組入れ寄付金	公費に組入れられない寄付金
Ⅰ 社会教育費	12,531,398	145,640	87,827	12,016,408	270,360	11,163	
公民館費	1,527,516		8,490	1,508,315	10,711		
図書館費	1,098,809	1,000	4,472	946,376	145,886	1,075	
博物館費	493,411		343	493,068			
体育施設費	5,310,126	12,302	150	5,257,901	39,763	10	
青少年教育施設費	271,803	46,893		224,910			
女性教育施設費	13,909		434	13,475			
文化会館費	2,197,657			2,193,585		4,072	
その他の社会教育施設費	319,869		18,839	287,886	10,500	2,644	
教育委員会が行った社会教育活動費	1,076,706	60,265	50,019	940,374	22,800	3,248	
文化財保護費	221,592	25,180	5,080	150,518	40,700	114	
Ⅱ 教育行政費	6,649,025	261,451	1,232,370	5,088,516	66,011	677	

（単位：千円）

区分	2 支出項目別内訳				
	消費的支出	うち人件費	資本的支出	うち土地・建築費	債務償還費
Ⅰ 社会教育費	5,287,258	1,312,752	630,060	394,899	6,614,080
公民館費	751,684	301,720	53,374	33,978	722,458
図書館費	862,842	505,580	131,932	101,105	104,035
博物館費	354,055	121,891	36,843	32,022	102,513
体育施設費	1,304,876	105,931	139,334	83,546	3,865,916
青少年教育施設費	122,054	69,434	135,897	135,715	13,852
女性教育施設費	13,909	45			
文化会館費	490,966	79,587	11,058	4,827	1,695,633
その他の社会教育施設費	242,371	105,198	21,034	3,633	56,464
教育委員会が行った社会教育活動費	1,036,020		40,686		
文化財保護費	108,481	23,366	59,902	73	53,209
Ⅱ 教育行政費	6,585,467		38,565		24,993

４．教育に係る収入の県集計表

第１７表　収入総額（教育施設別・収入項目別）　－　県　総　計　－　（平成１９会計年度）

（単位：千円）

区　　分	授　業　料	入　学　金	検　定　料	日本スポーツ振興センター共済掛金	その他の収入	特別会計収入	合　　計
1 幼　稚　園	68,570	23		160	17,338		86,091
2 小　学　校				3,608	22,283	860	26,751
3 中　学　校			1,060	1,599	20,981	2,913	26,553
4 特別支援学校					2,703		2,703
5 高等学校（全日制）	1,634,325	28,360	16,613		106,274		1,785,572
6 高等学校（定時制）	34,110	957	789				35,856
7 高等学校（通信制）	5,734						5,734
8 中等教育学校							
9 専　修　学　校	14,976	820	615		720		17,131
10 各　種　学　校							
11 高等専門学校							
12 社会教育施設					858,412	8,060	866,472
13 教育行政機関					194,046	753	194,799

５．市町村別表（市町村財政支出教育費）

第１８表　市町村別教育費の内訳

教育費合計　　（平成１９会計年度）

市町村 ＼ 教育費内訳		教育費合計 (A)+(B)+(C) 千円	学校教育費 (A) 千円	社会教育費 (B) 千円	教育行政費 (C) 千円
計		38,444,230	20,713,259	12,531,398	5,199,573
市	高知市	15,849,146	7,384,267	7,092,234	1,372,645
	室戸市	859,484	649,349	59,594	150,541
	安芸市	605,929	256,075	220,602	129,252
	南国市	2,088,735	1,290,201	639,502	159,032
	土佐市	896,532	456,972	175,080	264,480
	須崎市	1,046,772	516,788	419,341	110,643
	宿毛市	683,589	392,737	194,831	96,021
	土佐清水市	628,861	318,692	123,337	186,832
	四万十市	1,897,833	1,170,279	427,214	300,340
	香南市	2,141,072	1,420,701	405,249	315,122
	香美市	1,695,227	1,085,265	380,537	229,425
安芸郡	東洋町	148,755	62,020	47,106	39,629
	奈半利町	182,366	114,630	19,269	48,467
	田野町	695,808	92,449	566,756	36,603
	安田町	525,892	447,555	25,500	52,837
	北川村	298,944	234,013	25,767	39,164
	馬路村	114,688	63,953	10,465	40,270
	芸西村	309,802	140,950	99,563	69,289
長岡郡	本山町	201,305	76,853	66,661	57,791
	大豊町	212,585	132,228	15,652	64,705
土佐郡	土佐町	245,393	167,108	15,340	62,945
	大川村	92,752	38,392	17,876	36,484
吾川郡	いの町	1,251,012	795,720	245,426	209,866
	仁淀川町	435,521	261,450	48,730	125,341
高岡郡	中土佐町	419,323	222,878	91,236	105,209
	佐川町	761,766	310,182	350,599	100,985
	越知町	414,512	180,101	154,629	79,782
	梼原町	436,128	344,496	17,744	73,888
	日高村	219,071	141,230	17,818	60,023
	津野町	504,498	353,140	62,590	88,768
	四万十町	1,301,769	812,189	267,902	221,678
幡多郡	大月町	527,914	369,327	106,549	52,038
	三原村	98,060	46,706	3,575	47,779
	黒潮町	532,356	265,490	113,869	152,997
組合	日高村佐川町学校組合	96,736	75,001	3,255	18,480
	本山町土佐町中学校組合	24,094	23,872	0	222

a　学校教育費総額及び学校教育費（幼稚園、特別支援学校、高等学校、専修学校）

（平成１９会計年度）

教育費内訳 / 市町村		学校教育費総額（A）	学校教育費 幼稚園		特別支援学校		高等学校		専修学校	
			園児数	支出額	在学者数	支出額	生徒数	支出額	生徒数	支出額
		千円	人	千円	人	千円	人	千円	人	千円
計		20,713,259	1,149	932,299	138	259,628	887	795,799	-	-
市	高知市	7,384,267	27	42,856	138	259,628	887	795,799		
	室戸市	649,349								
	安芸市	256,075								
	南国市	1,290,201	86	85,217						
	土佐市	456,972								
	須崎市	516,788								
	宿毛市	392,737								
	土佐清水市	318,692								
	四万十市	1,170,279								
	香南市	1,420,701	364	254,480						
	香美市	1,085,265								
安芸郡	東洋町	62,020								
	奈半利町	114,630	69	39,619						
	田野町	92,449	67	41,243						
	安田町	447,555	49	29,059						
	北川村	234,013								
	馬路村	63,953								
	芸西村	140,950	58	50,594						
長岡郡	本山町	76,853								
	大豊町	132,228								
土佐郡	土佐町	167,108								
	大川村	38,392								
吾川郡	いの町	795,720	164	141,889						
	仁淀川町	261,450	11	18,117						
高岡郡	中土佐町	222,878								
	佐川町	310,182								
	越知町	180,101	57	32,892						
	梼原町	344,496	73	86,476						
	日高村	141,230								
	津野町	353,140	90	80,786						
	四万十町	812,189	34	29,071						
幡多郡	大月町	369,327								
	三原村	46,706								
	黒潮町	265,490								
組合	日高村佐川町学校組合	75,001								
	本山町土佐町中学校組合	23,872								

b　学校教育費（小学校）　　（平成１９会計年度）

教育費内訳 / 市町村		学校数	児童数	学校教育費 小学校 総額 支出額（ア） 千円	総額 1人あたり 円	支出項目別 (ア)のうち消費的支出 支出額 千円	比率 %	1人あたり 円	財源別 (ア)のうち市町村支出金 支出額 千円	比率 %	1人あたり 円
計		303	40,371	12,078,513	299,188	6,672,786	55.2	165,287	9,805,964	81.2	242,896
市	高知市	43	18,452	4,101,175	222,262	2,648,094	64.6	143,513	3,387,895	82.6	183,606
市	室戸市	9	684	211,513	309,230	185,830	87.9	271,681	202,800	95.9	296,491
市	安芸市	12	989	188,399	190,494	120,255	63.8	121,593	181,547	96.4	183,566
市	南国市	14	2,863	1,003,605	350,543	454,052	45.2	158,593	834,648	83.2	291,529
市	土佐市	10	1,469	361,208	245,887	85,150	23.6	57,965	175,380	48.6	119,387
市	須崎市	9	1,251	321,542	257,028	220,044	68.4	175,894	317,421	98.7	253,734
市	宿毛市	12	1,344	249,236	185,443	167,781	67.3	124,837	195,646	78.5	145,570
市	土佐清水市	14	796	210,017	263,840	93,210	44.4	117,098	180,629	86.0	226,921
市	四万十市	28	2,034	543,799	267,354	325,655	59.9	160,106	513,118	94.4	252,270
市	香南市	8	1,963	708,055	360,700	369,657	52.2	188,312	627,707	88.7	319,769
市	香美市	9	1,304	895,085	686,415	244,008	27.3	187,123	560,721	62.6	430,001
安芸郡	東洋町	3	133	41,328	310,737	34,018	82.3	255,774	40,519	98.0	304,654
安芸郡	奈半利町	2	167	51,591	308,928	38,086	73.8	228,060	51,572	99.9	308,814
安芸郡	田野町	1	147	28,610	194,626	25,168	88.0	171,211	28,537	99.7	194,129
安芸郡	安田町	1	131	378,740	2,891,145	32,104	8.5	245,069	39,098	10.3	298,458
安芸郡	北川村	1	67	25,108	374,746	19,269	76.7	287,597	25,100	99.9	374,627
安芸郡	馬路村	2	71	39,360	554,366	29,791	75.7	419,592	38,970	99.0	548,873
安芸郡	芸西村	1	215	48,170	224,047	35,173	73.0	163,595	47,972	99.6	223,126
長岡郡	本山町	3	147	76,853	522,810	63,073	82.1	429,068	76,124	99.1	517,850
長岡郡	大豊町	9	146	86,532	592,685	62,461	72.2	427,815	83,922	97.0	574,808
土佐郡	土佐町	8	186	111,815	601,156	74,368	66.5	399,828	111,034	99.3	596,957
土佐郡	大川村	1	8	9,172	1,146,500	7,287	79.4	910,875	8,825	96.2	1,103,125
吾川郡	いの町	20	1,323	394,704	298,340	247,854	62.8	187,342	391,943	99.3	296,253
吾川郡	仁淀川町	6	284	173,623	611,349	88,005	50.7	309,877	134,115	77.2	472,236
高岡郡	中土佐町	6	397	171,216	431,275	132,791	77.6	334,486	170,462	99.6	429,375
高岡郡	佐川町	4	654	172,095	263,142	85,529	49.7	130,778	112,177	65.2	171,524
高岡郡	越知町	6	294	84,221	286,466	64,415	76.5	219,099	83,951	99.7	285,548
高岡郡	梼原町	5	195	101,519	520,610	47,503	46.8	243,605	100,411	98.9	514,928
高岡郡	日高村	2	211	112,081	531,190	38,148	34.0	180,796	110,517	98.6	523,777
高岡郡	津野町	6	335	203,500	607,463	72,474	35.6	216,340	119,917	58.9	357,961
高岡郡	四万十町	21	1,006	492,351	489,415	276,785	56.2	275,134	471,534	95.8	468,722
幡多郡	大月町	13	307	233,351	760,101	106,836	45.8	348,000	137,540	58.9	448,013
幡多郡	三原村	1	74	26,855	362,905	23,075	85.9	311,824	26,674	99.3	360,459
幡多郡	黒潮町	12	610	179,666	294,534	130,860	72.8	214,525	175,335	97.6	287,434
組合	日高村佐川町学校組合	1	114	42,418	372,088	23,977	56.5	210,325	42,203	99.5	370,202
組合	本山町土佐町中学校組合										

C　学校教育費（中学校）　　（平成１９会計年度）

市町村	教育費内訳	学校数	生徒数	学校教育費 中学校 総額 支出額（ア） 千円	総額 1人あたり 円	支出項目別 （ア）のうち消費的支出 支出額 千円	比率 %	1人あたり 円	財源別 （ア）のうち市町村支出金 支出額 千円	比率 %	1人あたり 円
計		128	17,152	6,647,020	387,536	2,975,768	44.8	173,494	5,307,058	79.8	309,413
市	高知市	19	6,497	2,184,809	336,280	812,727	37.2	125,093	1,695,873	77.6	261,024
市	室戸市	7	405	437,836	1,081,077	89,783	20.5	221,686	108,987	24.9	269,104
市	安芸市	5	407	67,676	166,280	47,743	70.5	117,305	62,330	92.1	153,145
市	南国市	5	1,140	201,379	176,648	111,505	55.4	97,811	164,166	81.5	144,005
市	土佐市	3	642	95,764	149,165	42,019	43.9	65,450	91,344	95.4	142,280
市	須崎市	5	588	195,246	332,051	73,794	37.8	125,500	190,441	97.5	323,879
市	宿毛市	7	685	143,501	209,491	104,413	72.8	152,428	138,374	96.4	202,006
市	土佐清水市	7	434	108,675	250,403	86,802	79.9	200,005	103,746	95.5	239,046
市	四万十市	13	912	626,480	686,930	195,936	31.3	214,842	538,260	85.9	590,197
市	香南市	4	831	458,166	551,343	214,311	46.8	257,895	356,609	77.8	429,132
市	香美市	4	595	190,180	319,630	123,724	65.1	207,939	179,096	94.2	301,002
安芸郡	東洋町	2	67	20,692	308,836	18,962	91.6	283,015	19,941	96.4	297,627
安芸郡	奈半利町	1	73	23,420	320,822	20,323	86.8	278,397	23,361	99.7	320,014
安芸郡	田野町	1	74	22,596	305,351	19,900	88.1	268,919	22,535	99.7	304,527
安芸郡	安田町	1	76	39,756	523,105	25,421	63.9	334,487	39,245	98.7	516,382
安芸郡	北川村	1	34	208,905	6,144,265	15,862	7.6	466,529	112,612	53.9	3,312,118
安芸郡	馬路村	2	42	24,593	585,548	19,409	78.9	462,119	24,591	99.9	585,500
安芸郡	芸西村	1	153	42,186	275,725	32,229	76.4	210,647	41,910	99.3	273,922
長岡郡	本山町	0	0	0	0	0	0	0	0	0	0
長岡郡	大豊町	3	89	45,696	513,438	43,978	96.2	494,135	45,102	98.7	506,764
土佐郡	土佐町	1	107	55,293	516,757	44,792	81.0	418,617	55,159	99.8	515,505
土佐郡	大川村	1	15	29,220	1,948,000	16,659	57.0	1,110,600	29,216	99.9	1,947,733
吾川郡	いの町	7	735	259,127	352,554	156,967	60.6	213,561	253,076	97.7	344,321
吾川郡	仁淀川町	3	145	69,710	480,759	62,333	89.4	429,883	69,123	99.2	476,710
高岡郡	中土佐町	3	218	51,662	236,982	36,164	70.0	165,890	50,749	98.2	232,794
高岡郡	佐川町	3	387	138,087	356,814	58,340	42.2	150,749	129,308	93.6	334,129
高岡郡	越知町	2	168	62,988	374,929	53,661	85.2	319,411	61,604	97.8	366,690
高岡郡	梼原町	1	94	156,501	1,664,904	52,627	33.6	559,862	50,910	32.5	541,596
高岡郡	日高村	1	113	29,149	257,956	27,906	95.7	246,956	28,603	98.1	253,124
高岡郡	津野町	2	206	68,854	334,243	35,639	51.8	173,005	64,931	94.3	315,199
高岡郡	四万十町	7	525	290,767	553,842	161,305	55.5	307,248	262,176	90.2	499,383
幡多郡	大月町	1	172	135,976	790,558	60,650	44.6	352,616	133,981	98.5	778,959
幡多郡	三原村	1	46	19,851	431,543	16,740	84.3	363,913	19,555	98.5	425,109
幡多郡	黒潮町	2	343	85,824	250,216	61,203	71.3	178,434	84,400	98.3	246,064
組合	日高村佐川町学校組合	1	53	32,583	614,774	16,299	50.0	307,528	32,223	98.9	607,981
組合	本山町土佐町中学校組合	1	81	23,872	294,716	15,642	65.5	193,111	23,521	98.5	290,383

注　本山町の学校数、児童数が０となっているのは、平成１９年度から、所管の学校が本山町土佐町中学校組合立学校となったため。

d　社会教育費・教育行政費　　（平成１９会計年度）

市町村 ＼ 教育費内訳		社会教育費総額（B）千円	社会教育費 公民館費 支出額 千円	社会教育費 図書館費 支出額 千円	社会教育費 体育施設費 支出額 千円	社会教育費 その他の施設費 支出額 千円	社会教育費 社会教育活動費 文化財保護費 支出額 千円	教育行政費総額（C）千円
計		12,531,398	1,527,516	1,098,809	5,310,126	3,296,649	1,298,298	5,199,573
市	高知市	7,092,234	195,670	643,676	3,148,359	2,433,587	670,942	1,372,645
市	室戸市	59,594	15,051	10,922	5,370	765	27,486	150,541
市	安芸市	220,602	46,728	13,651	101,049	39,630	19,544	129,252
市	南国市	639,502	111,107	35,888	465,530	6,752	20,225	159,032
市	土佐市	175,080	71,901	26,445	34,480	19,675	22,579	264,480
市	須崎市	419,341	79,890	8,589	252,992	55,751	22,119	110,643
市	宿毛市	194,831	48,282	27,552	68,679	7,378	42,940	96,021
市	土佐清水市	123,337	18,450	33,992	29,726		41,169	186,832
市	四万十市	427,214	66,725	59,008	203,776	56,219	41,486	300,340
市	香南市	405,249	80,959	35,379	216,075	7,703	65,133	315,122
市	香美市	380,537	51,840	28,666	95,042	179,679	25,310	229,425
安芸郡	東洋町	47,106	13,539	121	32,079		1,367	39,629
安芸郡	奈半利町	19,269				15,758	3,511	48,467
安芸郡	田野町	566,756	527,642	3,583	7,868	23,354	4,309	36,603
安芸郡	安田町	25,500	1,303		1,808	7,670	14,719	52,837
安芸郡	北川村	25,767	1,399		396	21,761	2,211	39,164
安芸郡	馬路村	10,465	1,440		149		8,876	40,270
安芸郡	芸西村	99,563		3,420	61,184	22,372	12,587	69,289
長岡郡	本山町	66,661	15,952	1,009	7,394	32,199	10,107	57,791
長岡郡	大豊町	15,652	11,286		971	148	3,247	64,705
土佐郡	土佐町	15,340		2,197	2,713		10,430	62,945
土佐郡	大川村	17,876					17,876	36,484
吾川郡	いの町	245,426	76,440	53,224	68,946		46,816	209,866
吾川郡	仁淀川町	48,730	11,391		11,584	11,736	14,019	125,341
高岡郡	中土佐町	91,236	6,728	1,952	19,191	37,845	25,520	105,209
高岡郡	佐川町	350,599	10,648	3,775	147,388	177,069	11,719	100,985
高岡郡	越知町	154,629	1,096		47,721	94,082	11,730	79,782
高岡郡	梼原町	17,744			4,709	1,984	11,051	73,888
高岡郡	日高村	17,818	1,870	5,808		209	9,931	60,023
高岡郡	津野町	62,590	1,730	296	39,529	6,760	14,275	88,768
高岡郡	四万十町	267,902	39,078	22,854	152,308	35,496	18,166	221,678
幡多郡	大月町	106,549	17,168	402	78,578		10,401	52,038
幡多郡	三原村	3,575	2,203		627		745	47,779
幡多郡	黒潮町	113,869		76,400	3,905	1,067	32,497	152,997
組合	日高村佐川町学校組合	3,255					3,255	18,480
組合	本山町土佐町中学校組合							222

高等学校卒業者の進学状況調査

Ⅰ 調 査 の 概 要 …… 44

1 調 査 の 目 的 …… 44

2 調 査 の 対 象 …… 44

3 調 査 の 時 期 …… 44

Ⅱ 調査結果の概要 …… 44

Ⅲ 統　　計　　表 …… 50

1 平成２０年３月卒業者の進学状況 …… 51

（1）高等学校学科別進学状況 …… 51

（2）国・公・私立大学、短期大学別進学者数 …… 52

（3）大学学部系統別進学者数 …… 53

（4）短期大学学科系統別進学者数 …… 53

（5）地方別進学者数 …… 54

（6）全日制高等学校の大学別・学部系統別進学者数 …… 55

（7）全日制高等学校の短期大学別・学科系統別進学者数 …… 68

2 平成１９年３月以前の卒業者の進学状況 …… 71

（1）国・公・私立大学、短期大学別進学者数 …… 71

（2）大学学部系統別進学者数 …… 72

（3）短期大学学科系統別進学者数 …… 72

（4）全日制高等学校の大学別・学部系統別進学者数 …… 73

（5）全日制高等学校の短期大学別・学科系統別進学者数 …… 78

3 四国４県国立大学及び県内公・私立の大学、短期大学への入学志願者数
並びに合格者数 …… 79

（1）平成２０年３月卒業者の状況 …… 79

（2）平成１９年３月以前の卒業者の状況 …… 80

4 進学状況の推移 …… 81

（1）公・私立高等学校の年度別進学状況 …… 81

（2）公立全日制高等学校普通科の年度別進学状況 …… 81

（3）高等学校学科別年度別進学状況 …… 82

高等学校卒業者の進学状況調査

Ⅰ　調査の概要

１．調査の目的

高等学校卒業者の進学状況を調査し、教育行政上の資料とする。

２．調査の対象

公・私立高等学校（全日制・定時制）

３．調査の時期

平成２０年５月１日

※卒業者数等については、学校基本調査と調査内容等が異なるため一致しない場合があります。

Ⅱ　調査結果の概要

平成20年３月、高等学校卒業者は公立4,883人、私立1,754人、計6,637人で、前年の7,365人より728人減少した。

このうち大学・短期大学等へ進学した者は、2,973人（公立1,797人・私立1,176人）で、進学率は44.8％（男40.3％・女49.4％）となり、前年に比べ3.1％増加した。

公立高校の進学率は36.8％（前年33.1％）、私立高校は67.0％（前年68.8％）となっている。

（第１図参照）

進学者には、大学・短期大学の別科、通信教育部及び高等学校専攻科への進学者も含まれているが、このうち大学学部及び短期大学本科（以下「大学・短期大学」という。）へ進学した者は、2,862人である。

（第２図参照）

このほかに平成19年３月以前卒業者（過年度卒業者）で進学した409人を合わせると、本年度の大学・短期大学への進学者数は、3,271人である。

（第３図参照）

第１図　卒業者数、進学者数及び進学率

（公・私立別、男女別）平成20年３月卒業者

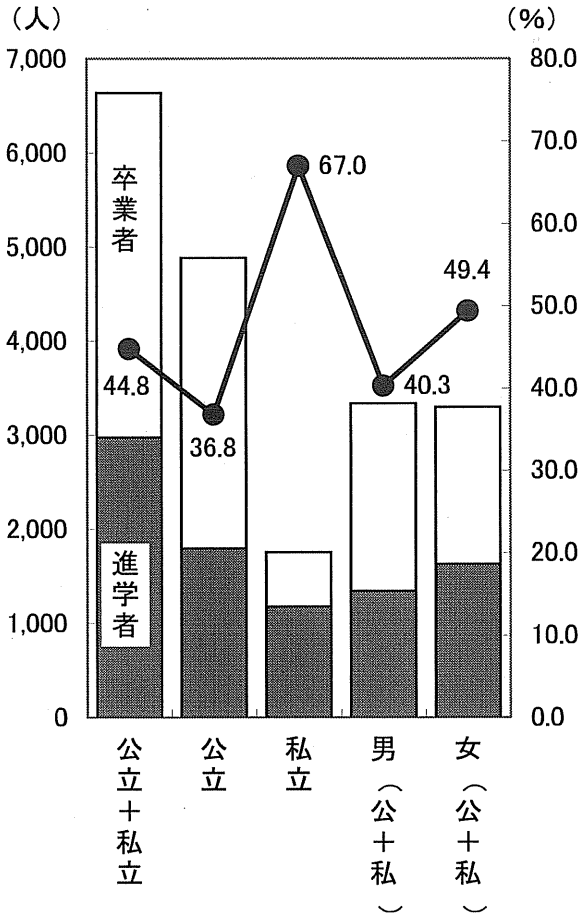

第２図　卒業者数・進学者数の推移

（大学・短期大学）

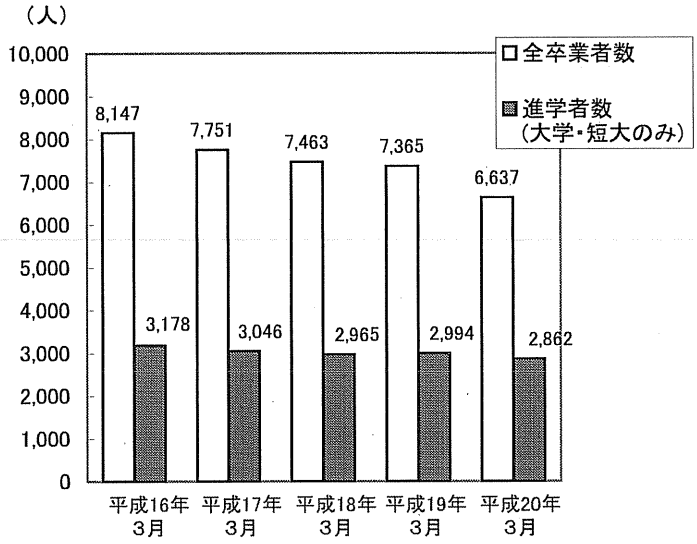

第３図　卒業年度別、男女進学者数

（大学・短期大学）

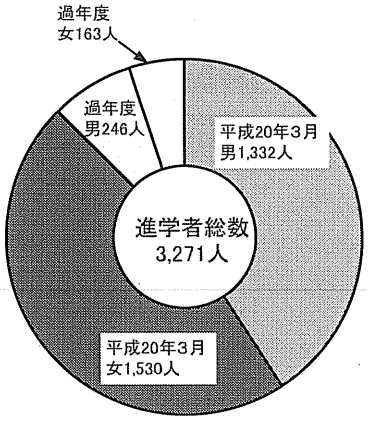

第４図　大学、短期大学別、男女別

進学者数　（平成20年３月卒業者）

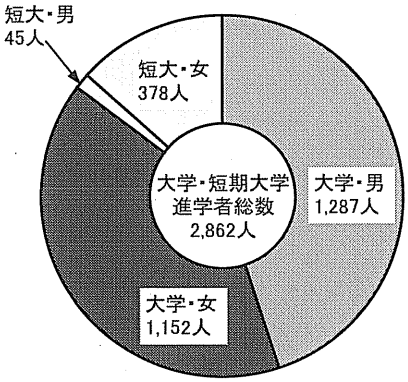

平成20年３月卒業者の状況をみると、進学者2,862人のうち、大学へ2,439人（男1,287人、女1,152人）、短期大学へは423人（男45人、女378人）が進学しており、男子は進学者のうち96.6%（1,287人）が、女子は75.3%（1,152人）が大学へ進学している。

（第４図参照）

大学進学者2,439人を国・公・私立大学別にみると、1,806人（74.0%）が私立大学へ、461人（18.9%）が国立大学へ、172人（7.1%）が公立大学へ進学している。

（第５図参照）

第５図　国・公・私立大学別

進学者数　（平成20年３月卒業者）

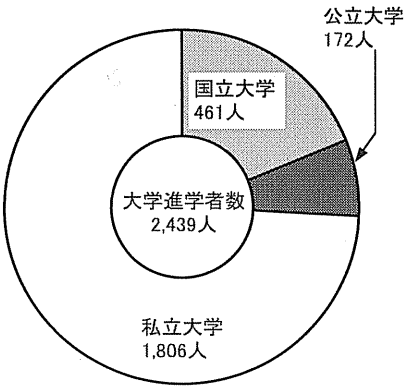

進学した大学・短期大学の学部・学科系統は、大学では文学607人（24.9%）、商・経522人（21.4%）、工学359人（14.7%）、法・政162人（6.6%）、看護133人（5.5%）の順となっており、これを男女別にみると、男子は商・経368人、工学316人、文学、法・政、理学の順となっているが、女子は文学415人、商・経154人、家政、看護、教育の順になっている。

短期大学では、看護医療130人（30.7%）、教育109人（25.8%）、家政96人（22.7%）、文学、法・商・経の順になっている。

（第６図参照）

第６図　大学・短期大学の学部学科系統別進学者数（平成20年３月卒業者）

（人）

	大学			短期大学		
	計	男	女	計	男	女
1	文　学 607 (24.9%)	工　学 316 (24.6%)	文　学 415 (36.%)	家　政 96 (22.7%)	法・商・経 9 (20.%)	家　政 94 (24.9%)
2	商・経 522 (21.4%)	商・経 368 (28.6%)	商・経 154 (13.4%)	教　育 109 (25.8%)	看護医療 10 (22.2%)	教　育 97 (25.7%)
3	工　学 359 (14.7%)	文　学 192 (14.9%)	看　護 101 (8.8%)	看護医療 130 (30.7%)	理・工 3 (6.7%)	看護医療 120 (31.7%)
4	法・政 162 (6.6%)	法・政 98 (7.6%)	家　政 106 (9.2%)	法・商・経 30 (7.1%)	教　育 12 (26.7%)	文　学 27 (7.1%)
5	看　護 133 (5.5%)	理　学 79 (6.1%)	教　育 66 (5.7%)	文　学 33 (7.8%)	文　学 6 (13.3%)	法・商・経 21 (5.6%)

進学者数を大学・短期大学の所在地域別にみると、男子は四国414人、近畿385人、関東256人、中国150人の順に、女子も四国655人、近畿453人、関東196人、中国153人の順に進学しており、男女合わせると1,069人が四国内へ進学している。

第７図　大学・短期大学の地方別進学者数（平成20年３月卒業者）

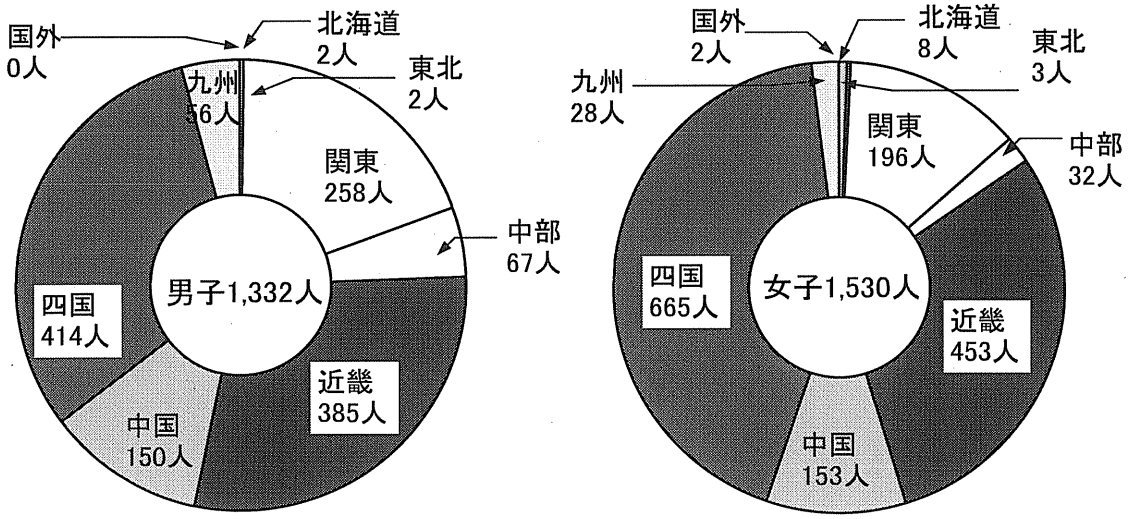

男　　子　　女　　子

県内の大学、短期大学への進学者数（平成20年３月卒業者（全日制＋定時制））は人（29.3%）で、高知大学196人、高知工科大学191人高知女子大学88人、高知短大31人、高知学園短大252人となっている。

平成19年３月以前卒業者（過年度卒業者）の状況をみると、本年度大学・短期大学へ進学した者は 409人で、うち387人（94.6%）が大学へ、22人（5.4%）が 短期大学へ進学している。また男女別では、男子 246人、女子163人が大学・短期大学へ進学している。

大学進学者387人を国・公・私立大学別にみると、国立149人、公立25人、私立213人で、平成20年３月卒業者の状況と比較すると、国・公立大学の占めている割合が、平成20年３月卒業者では26.0%、過年度卒業者では45.0%となっている。

県内大学について、過年度卒の進学者を加えた進学者数をみてみると、高知大学238人（うち過年度卒42人）高知工科大学207人（16人）、高知女子大学 95人（7 人）となっており、過年度卒業者の比率が高いのは、高知大学の17.6%となっている。

第8図　県内外別進学者の比率

（大学進学者）



（短期大学進学者）

参考　進学率等の推移

第1図　進学率の推移

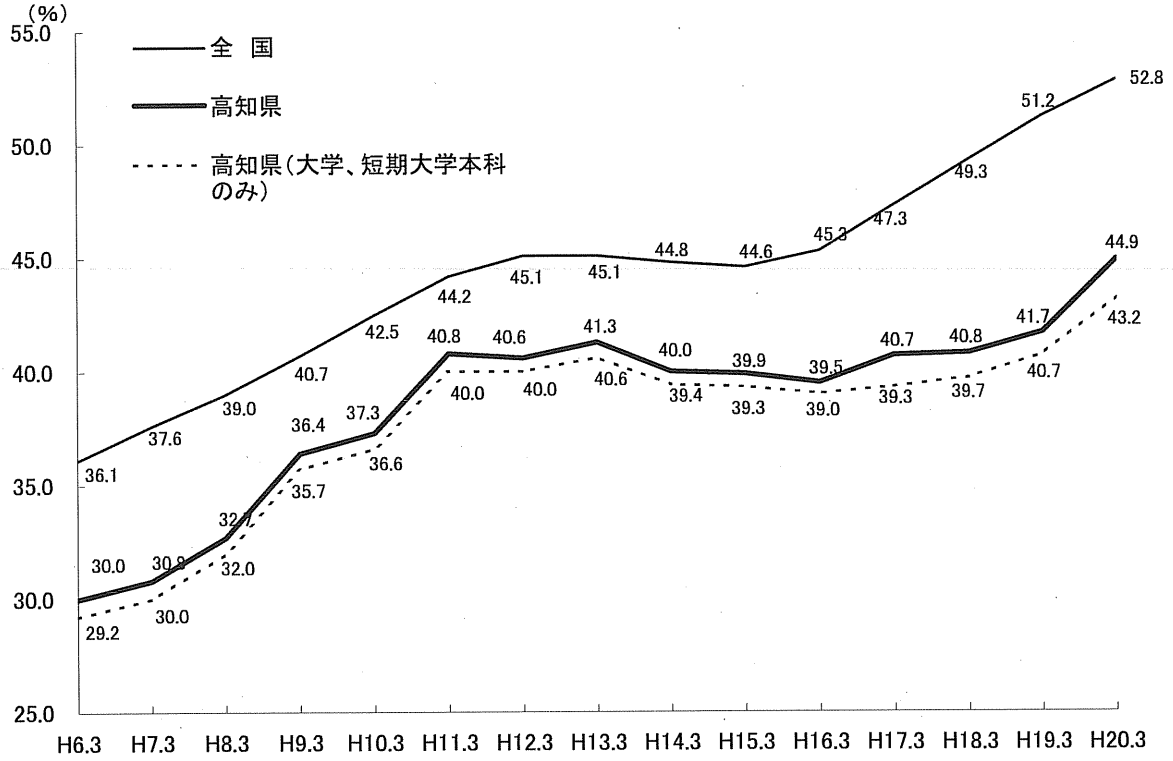

第2図　男女別進学率の推移

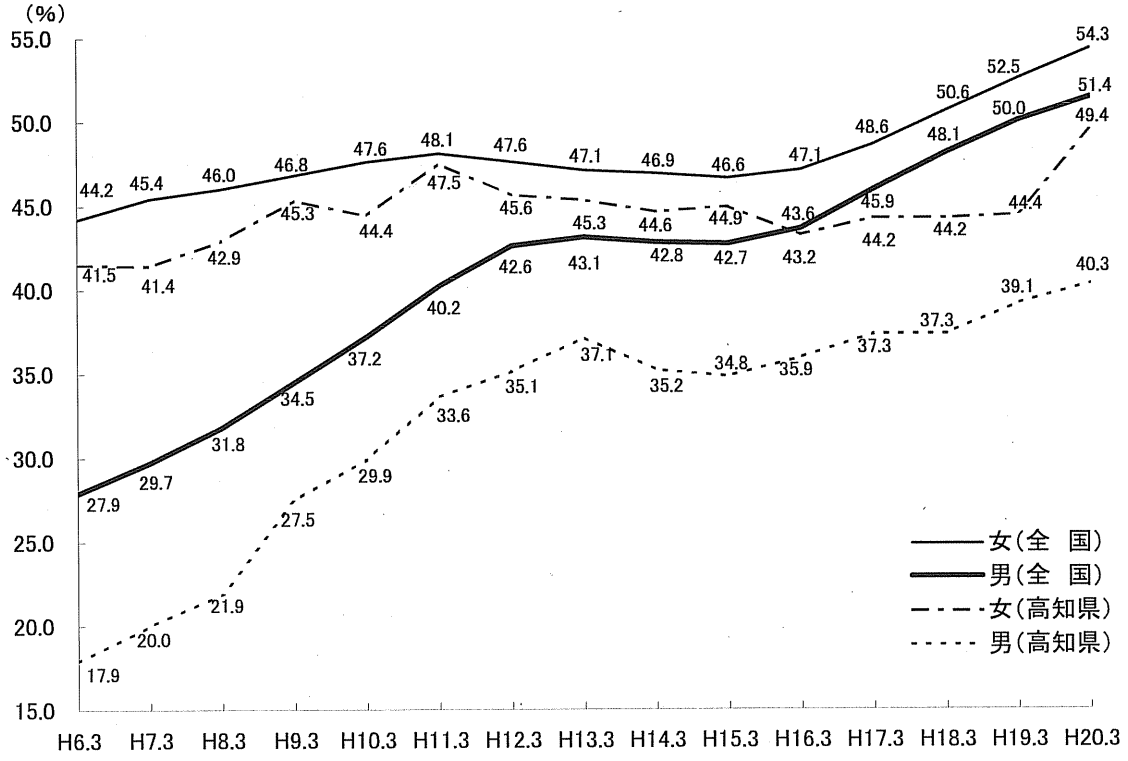

第3図　大学進学者の国・公・私立別の比率推移

（現　役）

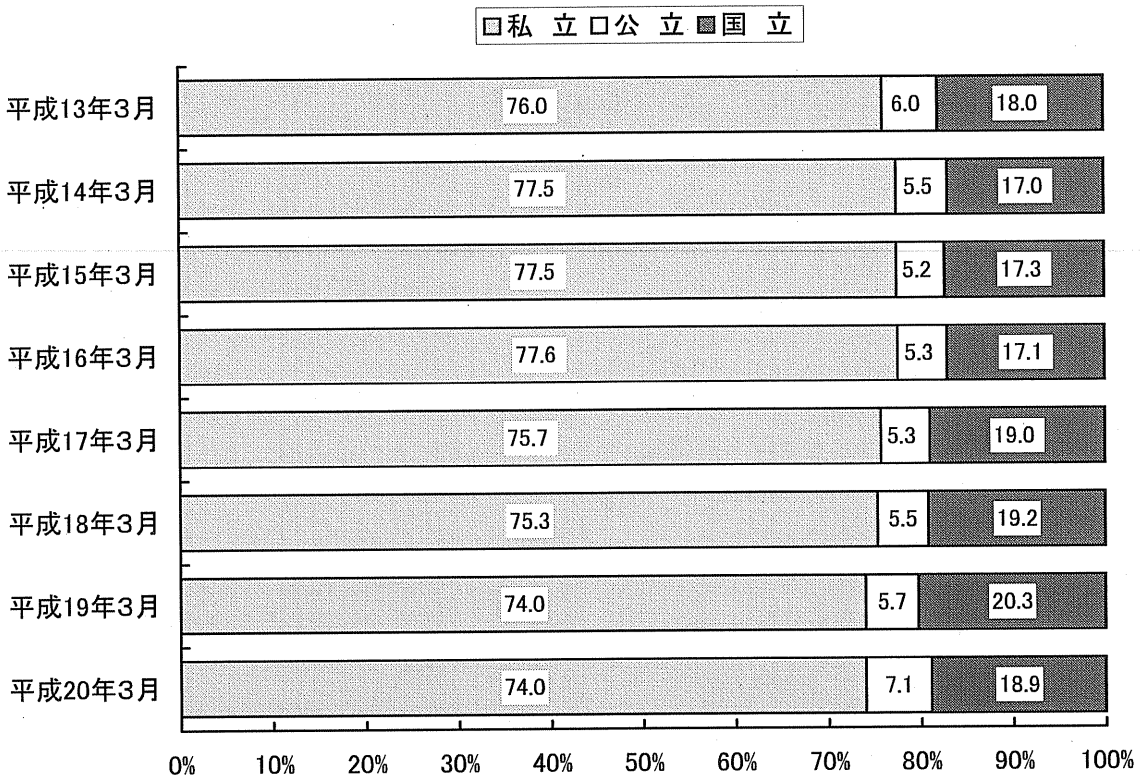

（過年度卒業生）

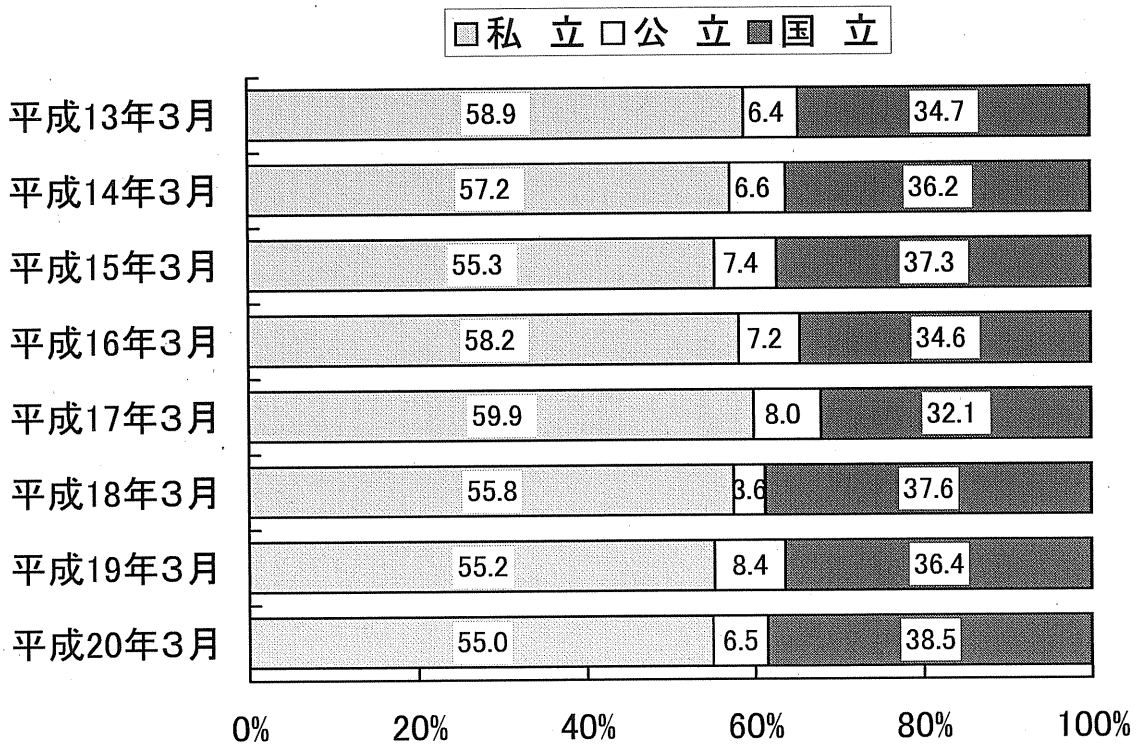

Ⅲ　統　計　表

1. 平成20年3月卒業生の進学状況

(1) 高等学校学科別進学状況

	①卒業者数			②入学志願者数			③進学者数			④志願率			⑤進学率			⑥合格率		
	計	男	女	計	男	女	計	男	女	計	男	女	計	男	女	計	男	女
合計	6,637	3,338	3,299	3,391 (110)	1,602 (11)	1,789 (99)	2,973 (111)	1,344 (12)	1,629 (99)	51.1	48.0	54.2	44.8	40.3	49.4	87.7	83.9	91.1
公立	4,883	2,479	2,404	1,941 (35)	897 (6)	1,044 (29)	1,797 (36)	817 (7)	980 (29)	39.8	36.2	43.4	36.8	33.0	40.8	92.6	91.1	93.9
私立	1,754	859	895	1,450 (75)	705 (5)	745 (70)	1,176 (75)	527 (5)	649 (70)	82.7	82.1	83.2	67.0	61.4	72.5	81.1	74.8	87.1
全日制	6,329	3,150	3,179	3,352 (109)	1,588 (11)	1,764 (98)	2,936 (110)	1,332 (12)	1,604 (98)	53.0	50.4	55.5	46.4	42.3	50.5	87.6	83.9	90.9
公立	4,595	2,305	2,290	1,903 (34)	883 (6)	1,020 (28)	1,760 (35)	805 (7)	955 (28)	41.4	38.3	44.5	38.3	34.9	41.7	92.5	91.2	93.6
普通	2,254	1,008	1,246	1,231 (0)	558 (0)	673 (0)	1,135 (1)	503 (0)	632 (1)	54.6	55.4	54.0	50.4	49.9	50.7	92.2	90.1	93.9
農業	390	192	198	56 (0)	22 (0)	34 (0)	53 (0)	20 (0)	33 (0)	14.4	11.5	17.2	13.6	10.4	16.7	94.6	90.9	97.1
工業	645	567	78	124 (0)	109 (0)	15 (0)	122 (0)	107 (0)	15 (0)	19.2	19.2	19.2	18.9	18.9	19.2	98.4	98.2	100.0
商業	457	175	282	132 (1)	60 (0)	72 (1)	131 (0)	60 (0)	71 (0)	28.9	34.3	25.5	28.7	34.3	25.2	99.2	100.0	98.6
水産	50	39	11	12 (5)	11 (5)	1 (0)	12 (5)	11 (5)	1 (0)	24.0	28.2	9.1	24.0	28.2	9.1	100.0	100.0	100.0
家庭	12	0	12	1 (0)	0 (0)	1 (0)	1 (0)	0 (0)	1 (0)	8.3		8.3	8.3		8.3	100.0		100.0
看護	30	1	29	32 (28)	1 (1)	31 (27)	30 (28)	1 (1)	29 (27)	106.7	100.0	106.9	100.0	100.0	100.0	93.8	100.0	93.5
総合	587	272	315	182 (0)	78 (0)	104 (0)	163 (1)	71 (1)	92 (0)	31.0	28.7	33.0	27.8	26.1	29.2	89.6	91.0	88.5
その他	170	51	119	133 (0)	44 (0)	89 (0)	113 (0)	32 (0)	81 (0)	78.2	86.3	74.8	66.5	62.7	68.1	85.0	72.7	91.0
私立	1,734	845	889	1,449 (75)	705 (5)	744 (70)	1,176 (75)	527 (5)	649 (70)	83.6	83.4	83.7	67.8	62.4	73.0	81.2	74.8	87.2
普通	1,651	839	812	1,372 (0)	700 (0)	672 (0)	1,100 (0)	522 (0)	578 (0)	83.1	83.4	82.8	66.6	62.2	71.2	80.2	74.6	86.0
看護	83	6	77	77 (75)	5 (5)	72 (70)	76 (75)	5 (5)	71 (70)	92.8	83.3	93.5	91.6	83.3	92.2	98.7	100.0	98.6
定時制	308	188	120	39 (1)	14 (0)	25 (1)	37 (1)	12 (0)	25 (1)	12.7	7.4	20.8	12.0	6.4	20.8	94.9	85.7	100.0
公立	288	174	114	38 (1)	14 (0)	24 (1)	37 (1)	12 (0)	25 (1)	13.2	8.0	21.1	12.8	6.9	21.9	97.4	85.7	67.6
普通	226	129	97	32 (1)	11 (0)	21 (1)	31 (1)	9 (0)	22 (1)	14.2	8.5	21.6	13.7	7.0	22.7	96.9	81.8	104.8
工業	39	33	6	5 (0)	3 (0)	2 (0)	5 (0)	3 (0)	2 (0)	12.8	9.1	33.3	12.8	9.1	33.3	100.0	100.0	100.0
商業	18	11	7	0 (0)	0 (0)	0 (0)	0 (0)	0 (0)	0 (0)	0.0	0.0	0.0	0.0	0.0	0.0			
看護	5	1	4	1 (0)	0 (0)	1 (0)	1 (0)	0 (0)	1 (0)	20.0	0.0	25.0	20.0	0.0	25.0	100.0		100.0
私立	20	14	6	1 (0)	0 (0)	1 (0)	0 (0)	0 (0)	0 (0)	5.0	0.0	16.7	0.0	0.0	0.0	0.0		0.0

(注) 志願先及び進学先は、大学学部・短期大学本科及びその他(大学・短期大学の別科、通信教育部、高等学校専攻科等)である。　( )は、その他を再掲。

④の志願率は(志願者数／卒業者数)×100(%)　⑤の進学率は(進学者数／卒業者数)×100(%)　⑥の合格率は(進学者数／志願者数)×100(%)

(2)国・公・私立大学、短期大学別進学者数(平成20年3月卒業者)

区分	① 計(大学＋短期大学)												② 大学												③ 短期大学											
	計			国立			公立			私立			計			国立			公立			私立			計			国立			公立			私立		
	計	男	女	計	男	女	計	男	女	計	男	女	計	男	女	計	男	女	計	男	女	計	男	女	計	男	女	計	男	女	計	男	女	計	男	女
合計	**2,862**	**1,332**	**1,530**	**461**	**239**	**222**	**216**	**57**	**159**	**2,185**	**1,036**	**1,149**	**2,439**	**1,287**	**1,152**	**461**	**239**	**222**	**172**	**44**	**128**	**1,806**	**1,004**	**802**	**423**	**45**	**378**	**0**	**0**	**0**	**44**	**13**	**31**	**379**	**32**	**347**
公立	1,761	810	951	266	138	128	154	36	118	1,341	636	705	1,414	773	641	266	138	128	115	24	91	1,033	611	422	347	37	310	0	0	0	39	12	27	308	25	283
私立	1,101	522	579	195	101	94	62	21	41	844	400	444	1,025	514	511	195	101	94	57	20	37	773	393	380	76	8	68	0	0	0	5	1	4	71	7	64
全日制	**2,826**	**1,320**	**1,506**	**458**	**238**	**220**	**208**	**54**	**154**	**2,160**	**1,028**	**1,132**	**2,419**	**1,279**	**1,140**	**458**	**238**	**220**	**171**	**44**	**127**	**1,790**	**997**	**793**	**407**	**41**	**366**	**0**	**0**	**0**	**37**	**10**	**27**	**370**	**31**	**339**
公立	1,725	798	927	263	137	126	146	33	113	1,316	628	688	1,394	765	629	263	137	126	114	24	90	1,017	604	413	331	33	298	0	0	0	32	9	23	299	24	275
普通	1,134	503	631	222	117	105	119	32	87	793	354	439	936	480	456	222	117	105	92	23	69	622	340	282	198	23	175	0	0	0	27	9	18	171	14	157
農業	53	20	33	3	2	1	0	0	0	50	18	32	31	16	15	3	2	1	0	0	0	28	14	14	22	4	18	0	0	0	0	0	0	22	4	18
工業	122	107	15	5	4	1	1	0	1	116	103	13	115	105	10	5	4	1	1	0	1	109	101	8	7	2	5	0	0	0	0	0	0	7	2	5
商業	131	60	71	5	1	4	5	0	5	121	59	62	99	60	39	5	1	4	3	0	3	91	59	32	32	0	32	0	0	0	2	0	2	30	0	30
水産	7	6	1	2	2	0	0	0	0	5	4	1	7	6	1	2	2	0	0	0	0	5	4	1	0	0	0	0	0	0	0	0	0	0	0	0
家庭	1	0	1	0	0	0	0	0	0	1	0	1	0	0	0	0	0	0	0	0	0	0	0	0	1	0	1	0	0	0	0	0	0	1	0	1
看護	2	0	2	0	0	0	1	0	1	1	0	1	2	0	2	0	0	0	1	0	1	1	0	1	0	0	0	0	0	0	0	0	0	0	0	0
総合学科	162	70	92	10	4	6	6	0	6	146	66	80	109	66	43	10	4	6	5	0	5	94	62	32	53	4	49	0	0	0	1	0	1	52	4	48
その他	113	32	81	16	7	9	14	1	13	83	24	59	95	32	63	16	7	9	12	1	11	67	24	43	18	0	18	0	0	0	2	0	2	16	0	16
私立	1,101	522	579	195	101	94	62	21	41	844	400	444	1,025	514	511	195	101	94	57	20	37	773	393	380	76	8	68	0	0	0	5	1	4	71	7	64
普通	1,100	522	578	195	101	94	62	21	41	843	400	443	1,024	514	510	195	101	94	57	20	37	772	393	379	76	8	68	0	0	0	5	1	4	71	7	64
看護	1	0	1	0	0	0	0	0	0	1	0	1	1	0	1	0	0	0	0	0	0	1	0	1	0	0	0	0	0	0	0	0	0	0	0	0
定時制	**36**	**12**	**24**	**3**	**1**	**2**	**8**	**3**	**5**	**25**	**8**	**17**	**20**	**8**	**12**	**3**	**1**	**2**	**1**	**0**	**1**	**16**	**7**	**9**	**16**	**4**	**12**	**0**	**0**	**0**	**7**	**3**	**4**	**9**	**1**	**8**
公立	36	12	24	3	1	2	8	3	5	25	8	17	20	8	12	3	1	2	1	0	1	16	7	9	16	4	12	0	0	0	7	3	4	9	1	8
普通	30	9	21	3	1	2	4	1	3	23	7	16	19	7	12	3	1	2	1	0	1	15	6	9	11	2	9	0	0	0	3	1	2	8	1	7
工業	5	3	2	0	0	0	4	2	2	1	1	0	1	1	0	0	0	0	0	0	0	1	1	0	4	2	2	0	0	0	4	2	2	0	0	0
商業	0	0	0	0	0	0	0	0	0	0	0	0	0	0	0	0	0	0	0	0	0	0	0	0	0	0	0	0	0	0	0	0	0	0	0	0
看護	1	0	1	0	0	0	0	0	0	1	0	1	0	0	0	0	0	0	0	0	0	0	0	0	1	0	1	0	0	0	0	0	0	1	0	1
私立	0	0	0	0	0	0	0	0	0	0	0	0	0	0	0	0	0	0	0	0	0	0	0	0	0	0	0	0	0	0	0	0	0	0	0	0

(3) 大学学部系統別進学者数(平成20年3月卒業者)

区分	計			文学		法・政		商・経		教育		理学		工学		商船		農・水		医学		歯学		薬学		看護		家政		体育		芸術		その他	
	計	男	女	男	女	男	女	男	女	男	女	男	女	男	女	男	女	男	女	男	女	男	女	男	女	男	女	男	女	男	女	男	女	男	女
合計	2,439	1,287	1,152	192	415	98	64	368	154	30	66	79	29	316	43	0	0	32	32	7	13	6	5	34	35	32	101	13	106	29	16	23	50	28	23
公立	1,414	773	641	108	239	47	24	214	78	15	51	54	16	219	17	0	0	23	19	0	0	1	0	9	7	19	54	11	80	14	8	15	29	24	19
私立	1,025	514	511	84	176	51	40	154	76	15	15	25	13	97	26	0	0	9	13	7	13	5	5	25	28	13	47	2	26	15	8	8	21	4	4
全日制	2,419	1,279	1,140	191	411	97	64	365	149	30	66	79	28	314	43	0	0	32	32	7	13	6	5	34	35	32	100	13	105	29	16	23	50	27	23
公立	1,394	765	629	107	235	46	24	211	73	15	51	54	15	217	17	0	0	23	19	0	0	1	0	9	7	19	53	11	79	14	8	15	29	23	19
普通	936	480	456	80	165	30	20	121	49	13	45	43	12	115	12	0	0	10	10	0	0	1	0	9	7	18	44	8	59	5	5	12	14	15	14
農業	31	16	15	3	1	0	0	3	1	0	2	1	0	0	0	0	0	7	6	0	0	0	0	0	0	0	1	1	4	1	0	0	0	0	0
工業	115	105	10	5	1	2	0	13	1	0	0	0	0	79	4	0	0	0	0	0	0	0	0	0	0	0	0	2	3	4	0	0	1	0	0
商業	99	60	39	3	19	3	1	44	11	1	2	0	1	4	0	0	0	1	0	0	0	0	0	0	0	0	0	0	1	1	2	0	2	3	0
水産	7	6	1	0	0	0	0	3	0	0	0	0	0	0	0	0	0	3	0	0	0	0	0	0	0	0	1	0	0	0	0	0	0	0	0
家庭	0	0	0	0	0	0	0	0	0	0	0	0	0	0	0	0	0	0	0	0	0	0	0	0	0	0	0	0	0	0	0	0	0	0	0
看護	2	0	2	0	0	0	0	0	0	0	0	0	0	0	0	0	0	0	0	0	0	0	0	0	0	0	2	0	0	0	0	0	0	0	0
総合学科	109	66	43	11	17	7	1	20	3	1	1	6	1	10	0	0	0	1	2	0	0	0	0	0	0	1	0	0	7	3	1	1	5	5	5
その他	95	32	63	5	32	4	2	7	8	0	1	4	1	9	1	0	0	1	1	0	0	0	0	0	0	0	5	0	5	0	0	2	7	0	0
私立	1,025	514	511	84	176	51	40	154	76	15	15	25	13	97	26	0	0	9	13	7	13	5	5	25	28	13	47	2	26	15	8	8	21	4	4
普通	1,021	514	510	84	176	51	40	154	75	15	15	25	13	97	26	0	0	9	13	7	13	5	5	25	28	13	47	2	26	15	8	8	21	4	4
看護	1	0	1	0	0	0	0	0	1	0	0	0	0	0	0	0	0	0	0	0	0	0	0	0	0	0	0	0	0	0	0	0	0	0	0
定時制	20	8	12	1	4	1	0	3	5	0	0	0	1	2	0	0	0	0	0	0	0	0	0	0	0	0	1	0	1	0	0	0	0	1	0
公立	20	8	12	1	4	1	0	3	5	0	0	0	1	2	0	0	0	0	0	0	0	0	0	0	0	0	1	0	1	0	0	0	0	1	0
普通	19	7	12	1	4	1	0	3	5	0	0	0	1	1	0	0	0	0	0	0	0	0	0	0	0	0	1	0	1	0	0	0	0	1	0
農業	1	1	0	0	0	0	0	0	0	0	0	0	0	1	0	0	0	0	0	0	0	0	0	0	0	0	0	0	0	0	0	0	0	0	0
工業	0	0	0	0	0	0	0	0	0	0	0	0	0	0	0	0	0	0	0	0	0	0	0	0	0	0	0	0	0	0	0	0	0	0	0
商業	0	0	0	0	0	0	0	0	0	0	0	0	0	0	0	0	0	0	0	0	0	0	0	0	0	0	0	0	0	0	0	0	0	0	0
看護	0	0	0	0	0	0	0	0	0	0	0	0	0	0	0	0	0	0	0	0	0	0	0	0	0	0	0	0	0	0	0	0	0	0	0
私立	0	0	0	0	0	0	0	0	0	0	0	0	0	0	0	0	0	0	0	0	0	0	0	0	0	0	0	0	0	0	0	0	0	0	0

(4) 短期大学学科系統別進学者数(平成20年3月卒業者)

区分	計			文学		法・商・経		教育		理・工		農学		家政		看護・医療		体育		芸術		その他	
	計	男	女	男	女	男	女	男	女	男	女	男	女	男	女	男	女	男	女	男	女	男	女
合計	423	45	378	6	27	9	21	12	97	3	0	2	0	2	94	10	120	0	1	1	15	0	3
公立	347	37	310	5	21	8	20	11	80	2	0	2	0	2	79	6	92	0	1	1	14	0	3
私立	76	8	68	1	6	1	1	1	17	1	0	0	0	0	15	4	28	0	0	0	1	0	0
全日制	407	41	366	6	25	6	18	11	95	3	0	2	0	2	93	10	116	0	1	1	15	0	3
公立	331	33	298	5	19	5	17	10	78	2	0	2	0	2	78	6	88	0	1	1	14	0	3
普通	198	23	175	5	10	5	8	7	47	0	0	0	0	1	41	4	60	0	1	1	6	0	2
農業	22	4	18	0	2	0	0	0	2	0	0	2	0	1	11	1	3	0	0	0	0	0	0
工業	7	2	5	0	0	0	0	0	0	1	0	0	0	0	1	1	4	0	0	0	0	0	0
商業	32	0	32	0	1	0	4	0	7	0	0	0	0	0	11	0	7	0	0	0	2	0	0
水産	0	0	0	0	0	0	0	0	0	0	0	0	0	0	0	0	0	0	0	0	0	0	0
家庭	1	0	1	0	0	0	0	0	1	0	0	0	0	0	0	0	0	0	0	0	0	0	0
看護	0	0	0	0	0	0	0	0	0	0	0	0	0	0	0	0	0	0	0	0	0	0	0
総合学科	53	4	49	0	3	0	3	3	15	1	0	0	0	0	12	0	14	0	0	0	1	0	1
その他	18	0	18	0	3	0	2	0	6	0	0	0	0	0	2	0	0	0	0	0	5	0	0
私立	76	8	68	1	6	1	1	1	17	1	0	0	0	0	15	4	28	0	0	0	1	0	0
普通	76	8	68	1	6	1	1	1	17	1	0	0	0	0	15	4	28	0	0	0	1	0	0
看護	0	0	0	0	0	0	0	0	0	0	0	0	0	0	0	0	0	0	0	0	0	0	0
定時制	16	4	12	0	2	3	3	1	2	0	0	0	0	0	1	0	4	0	0	0	0	0	0
公立	16	4	12	0	2	3	3	1	2	0	0	0	0	0	1	0	4	0	0	0	0	0	0
普通	11	2	9	0	2	1	1	1	2	0	0	0	0	0	1	0	3	0	0	0	0	0	0
工業	4	2	2	0	0	2	2	0	0	0	0	0	0	0	0	0	0	0	0	0	0	0	0
商業	0	0	0	0	0	0	0	0	0	0	0	0	0	0	0	0	0	0	0	0	0	0	0
看護	1	0	1	0	0	0	0	0	0	0	0	0	0	0	0	0	1	0	0	0	0	0	0
私立	0	0	0	0	0	0	0	0	0	0	0	0	0	0	0	0	0	0	0	0	0	0	0

(5) 地方別進学者数(平成20年3月卒業者)

(全日制 ＋ 定時制)

	合計									大学(学部)									短期大学(本科)								
	計			公立高校			私立高校			計			公立高校			私立高校			計			公立高校			私立高校		
	計			計			計			計			計			計			計			計			計		
	計	男	女	計	男	女	計	男	女	計	男	女	計	男	女	計	男	女	計	男	女	計	男	女	計	男	女
合計	2,862	1,332	1,530	1,761	810	951	1,101	522	579	2,439	1,287	1,152	1,414	773	641	1,025	514	511	423	45	378	347	37	310	76	8	68
国立	461	239	222	266	138	128	195	101	94	461	239	222	266	138	128	195	101	94									
公立	216	57	159	154	36	118	62	21	41	172	44	128	115	24	91	57	20	37	44	13	31	39	12	27	5	1	4
私立	2,185	1,036	1,149	1,341	636	705	844	400	444	1,806	1,004	802	1,033	611	422	773	393	380	379	32	347	308	25	283	71	7	64
北海道	10	2	8	2		2	8	2	6	10	2	8	2		2	8	2	6									
国立	5	2	3				5	2	3	5	2	3				5	2	3									
公立				2																							
私立	5		5			2	3		3	5		5	2		2	3		3									
東北	5	2	3				5	2	3	5	2	3				5	2	3									
国立	3	1	2				3	1	2	3	1	2				3	1	2									
公立	1		1				1		1	1		1				1		1									
私立	1	1					1	1		1	1					1	1										
関東	452	256	196	178	104	74	274	152	122	441	256	185	170	104	66	271	152	119	11		11	8		8	3		3
国立	37	28	9	14	10	4	23	18	5	37	28	9	14	10	4	23	18	5									
公立	8	4	4	4	2	2	4	2	2	8	4	4	4	2	2	4	2	2									
私立	407	224	183	160	92	68	247	132	115	396	224	172	152	92	60	244	132	112	11		11	8		8	3		3
中部	99	67	32	52	35	17	47	32	15	96	66	30	50	34	16	46	32	14	3	1	2	2	1	1	1		1
国立	10	7	3	3	1	2	7	6	1	10	7	3	3	1	2	7	6	1									
公立	11	3	8	6		6	5	3	2	11	3	8	6		6	5	3	2									
私立	78	57	21	43	34	9	35	23	12	75	56	19	41	33	8	34	23	11	3	1	2	2	1	1	1		1
近畿	838	385	453	419	193	226	419	192	227	782	381	401	376	191	185	406	190	216	56	4	52	43	2	41	13	2	11
国立	57	32	25	16	10	6	41	22	19	57	32	25	16	10	6	41	22	19									
公立	38	22	16	18	12	6	20	10	10	38	22	16	18	12	6	20	10	10									
私立	743	331	412	385	171	214	358	160	198	687	327	360	342	169	173	345	158	187	56	4	52	43	2	41	13	2	11
中国	303	150	153	232	110	122	71	40	31	272	146	126	203	107	96	69	39	30	31	4	27	29	3	26	2	1	1
国立	59	34	25	33	20	13	26	14	12	59	34	25	33	20	13	26	14	12									
公立	31	14	17	24	9	15	7	5	2	19	14	5	13	9	4	6	5	1	12		12	11		11	1		1
私立	213	102	111	175	81	94	38	21	17	194	98	96	157	78	79	37	20	17	19	4	15	18	3	15	1	1	
四国	1,069	414	655	820	329	491	249	85	164	752	380	372	560	300	260	192	80	112	317	34	283	260	29	231	57	5	52
国立	264	120	144	183	85	98	81	35	46	264	120	144	183	85	98	81	35	46									
公立	120	13	107	96	12	84	24	1	23	89		89	69		69	20		20	31	13	18	27	12	15	4	1	3
私立	685	281	404	541	232	309	144	49	95	399	260	139	308	215	93	91	45	46	286	21	265	233	17	216	53	4	49
高知(再掲)	758	267	491	591	218	373	167	49	118	475	236	239	360	192	168	115	44	71	283	31	252	231	26	205	52	5	47
国立	196	74	122	142	57	85	54	17	37	196	74	122	142	57	85	54	17	37									
公立	119	13	106	95	12	83	24	1	23	88		88	68		68	20		20	31	13	18	27	12	15	4	1	3
私立	443	180	263	354	149	205	89	31	58	191	162	29	150	135	15	41	27	14	252	18	234	204	14	190	48	4	44
九州	84	56	28	56	39	17	28	17	11	80	54	26	52	37	15	28	17	11	4	2	2	4	2	2			
国立	26	15	11	17	12	5	9	3	6	26	15	11	17	12	5	9	3	6									
公立	6	1	5	5	1	4	1		1	5	1	4	4	1	3	1		1	1		1	1		1			
私立	52	40	12	34	26	8	18	14	4	49	38	11	31	24	7	18	14	4	3	2	1	3	2	1			
国外	2		2	2		2				1		1	1		1				1		1	1		1			
国立																											
公立	1		1	1		1				1		1	1		1												
私立	1		1	1		1													1		1	1		1			

(6)全日制高等学校の大学別、学部系統別進学者数(平成20年3月卒業者)

上段＝公立高校
下段＝私立高校

学部系統 / 大学名	計			文学		法・政		商・経		教育		理学		工学		商船		農・水		医学		歯学		薬学		看護		家政		体育		芸術		その他	
	計	男	女	男	女	男	女	男	女	男	女	男	女	男	女	男	女	男	女	男	女	男	女	男	女	男	女	男	女	男	女	男	女	男	女
大学合計	1,394	765	629	107	236	46	24	211	73	15	51	54	15	218	16			23	19			1		9	7	19	53	11	78	14	8	15	29	23	19
	1,025	514	511	84	176	51	40	154	76	15	15	25	13	97	26			9	13	7	13	5	5	25	28	13	47	2	26	15	8	8	21	4	4
国立大学計	263	137	126	12	40	4	4	13	16	9	31	33	9	46	2			14	11					2	2	5	9				1				
	195	101	94	9	19	4	7	13	6	9	11	12	6	37	5			3	8	6	13		2	3	2	2	10		2	3	1		2		
北海道大学	4	2	2																	2			1				1								
帯広畜産大学	1		1																1																
東北大学	1		1																1																
山形大学	2	1	1									1							1																
筑波大学	3	2	1									2																			1				
	4	3	1	1								1																		1			1		
埼玉大学	1	1												1																					
	3	3						1		1				1																					
東京大学	1	1																				1													
	7	6	1	1	1	1						1		3																					
東京外国語大学	1		1		1																														
東京学芸大学	1		1								1																								
	1	1								1																									
東京工業大学	1		1												1																				
電気通信大学	4	4												4																					
一橋大学	4	4				1		3																											
東京海洋大学	1	1																1																	
横浜国立大学	2	1	1		1									1																					
	2	1	1					1	1																										
富山大学	1		1										1																						
金沢大学	1		1		1																														
	1	1												1																					
山梨大学	1	1								1																									
信州大学	1	1										1																							
	1	1												1																					
静岡大学	1	1												1																					
名古屋大学	3	2	1		1							1		1																					
滋賀大学	1	1						1																											
京都大学	1	1										1																							
	12	8	4	1	1							1		5	1			1	2																
京都工芸繊維大学	1		1																														1		
大阪大学	7	4	3		3	1		1						2																					
	12	7	5	1	2		2	2					1	3												1									
大阪教育大学	2	1	1							1	1																								
	3		3								3																								

学部系統 / 大学名	計			文学		法・政		商・経		教育		理学		工学		商船		農・水		医学		歯学		薬学		看護		家政		体育		芸術		その他	
	計	男	女	男	女	男	女	男	女	男	女	男	女	男	女	男	女	男	女	男	女	男	女	男	女	男	女	男	女	男	女	男	女	男	女
神戸大学	5	3	2	1	1						1	2																							
	10	7	3		2			2	1			1		4																					
奈良女子大学																																			
	2		2		1																								1						
和歌山大学																																			
	1		1						1																										
鳥取大学	5	2	3											2					2								1								
	1	1												1																					
島根大学	2	1	1				1			1																									
岡山大学	18	13	5	1	2	1		1			1			8	1									1	1	1									
	19	10	9	1	3	2	2		2			3	1	3				1									1								
広島大学	4	2	2							1	1	1													1										
	5	2	3					1			2				1			1																	
山口大学	4	2	2						2					2																					
	1	1												1																					
徳島大学	9	6	3		1									7	1																				
	14	9	5	1										5	1									3	2		1		1						
香川大学	12	8	4			1	1	1	1	1	1			4												1	1								
	3	3								2				1																					
愛媛大学	20	14	6		1	1	2				2	4		9					1																
	10	6	4	1	1		3							5																					
高知大学	140	56	84	10	30			8	13	4	21	21	7					10	7							3	6								
	54	17	37	2	6			3	1	4	4	3	4						2	4	13					1	7								
福岡教育大学																																			
	1		1								1																								
九州大学	3	3										1		1				1																	
	3	1	2								1			1									1												
九州工業大学	2	2												2																					
	1		1												1																				
長崎大学	1	1																1																	
大分大学	6	4	2					1		1	1			2													1								
宮崎大学	1		1																1																
	1		1																1																
鹿児島大学	1	1																1																	
鹿屋体育大学																																			
	3	2	1																											2	1				
琉球大学	3	1	2								1		1	1																					

学部系統 / 大学名	計			文学		法・政		商・経		教育		理学		工学		商船		農・水		医学		歯学		薬学		看護		家政		体育		芸術		その他	
	計	男	女	男	女	男	女	男	女	男	女	男	女	男	女	男	女	男	女	男	女	男	女	男	女	男	女	男	女	男	女	男	女	男	女
公立大学計	114	24	90		49		1	16	5			2	1	2												17									
	57	20	37	2	15	1	1	9	5	1		2		3	1									2		12		2				1			
宮城大学	1		1						1																										
高崎経済大学	1		1						1																										
首都大学東京	2	1	1		1			1																											
	3	1	2			1	1		1																										
横浜市立大学	1	1						1																											
	1	1						1																											
都留文科大学	6		6		6																														
	2	1	1		1					1																									
岐阜薬科大学	1	1																						1											
名古屋市立大学	2	1	1																					1									1		
京都市立芸術大学	1	1																														1			
京都府立大学	1	1										1																							
大阪市立大学	1	1						1																											
	2	1	1					1																				1							
大阪府立大学	3	2	1					1						1												1									
	8	5	3	1	1			1	1			1		2												1									
神戸市外国語大学	1		1		1																														
	2	1	1	1	1																														
神戸市看護大学	1		1																							1									
兵庫県立大学	11	7	4					6	2			1	1															1							
	6	3	3		2			2	1			1																							
奈良県立医科大学	1		1																							1									
島根県立大学	2	2																																2	
岡山県立大学	2	2												1																		1			
	1	1												1																					
県立広島大学	1		1		1																														
尾道大学	2	2						2																											
	2	1	1					1	1																										
下関市立大学	5	3	2					3	2																										
	3	3						3																											
山口県立大学	1		1																									1							
愛媛県立医療技術大学	1		1																							1									
高知女子大学	67		67		38																					14		14							1
	20		20		10																					9		1							
北九州市立大学	3	1	2		1		1	1																											
	1		1												1																				
宮崎県立看護大学	1		1																							1									
上海外国語大学	1		1		1																														

学部系統 / 大学名	計			文学		法・政		商・経		教育		理学		工学		商船		農・水		医学		歯学		薬学		看護		家政		体育		芸術		その他	
	計	男	女	男	女	男	女	男	女	男	女	男	女	男	女	男	女	男	女	男	女	男	女	男	女	男	女	男	女	男	女	男	女	男	女
私立大学計	1,017	604	413	95	147	42	19	182	52	6	20	19	5	170	14			9	8			1		7	5	14	27	11	62	14	7	13	29	21	18
	773	393	380	73	142	46	32	132	65	5	4	11	7	57	20			6	5	1		5	3	20	26	11	25	2	22	12	7	8	18	4	4
札幌大学	1		1		1																														
北海道医療大学	2		2		1																		1												
酪農学園大学	1		1																1																
	1		1																1																
八戸大学	1	1						1																											
自治医科大学	1	1																		1															
東京福祉大学	1		1								1																								
東京国際大学	1	1						1																											
	6	4	2		1			4	1																										
城西大学	3	2	1					2	1																										
明海大学	1		1		1																														
	2	2						1														1													
獨協大学	1		1		1																														
	1		1		1																														
日本工業大学	1	1												1																					
文教大学	1	1		1																															
駿河台大学	1	1				1																													
聖学院大学	1		1																																1
	1		1								1																								
平成国際大学	1	1				1																													
	1	1				1																													
日本薬科大学	1	1																						1											
文京学院大学	1	1						1																											
淑徳大学	1	1		1																															
千葉工業大学	2	2												2																					
中央学院大学	1	1						1																											
麗澤大学	4	4		1				3																											
国際武道大学	3	1	2																											1	2				
	1	1																												1					
千葉経済大学	1	1						1																											
聖徳大学	1		1																										1						
城西国際大学	4	3	1		1			2																					1						
	3	3						2																1											
東京歯科大学	2	1	1																			1	1												
了徳寺大学	1	1																								1									

学部系統 / 大学名	計			文学		法・政		商・経		教育		理学		工学		商船		農・水		医学		歯学		薬学		看護		家政		体育		芸術		その他	
	計	男	女	男	女	男	女	男	女	男	女	男	女	男	女	男	女	男	女	男	女	男	女	男	女	男	女	男	女	男	女	男	女	男	女
青山学院大学	3	3		1		1		1																											
	6	2	4	1	1		1		1					1	1																				
亜細亜大学	1		1		1																														
大妻女子大学	1		1		1																														
	2		2		1																								1						
桜美林大学	3	2	1	1	1			1																											
	2	1	1						1	1																									
学習院大学	2		2		2																														
北里大学	4	3	1															1						2			1								
杏林大学	2	1	1	1			1																												
慶應義塾大学	1		1												1																				
	10	8	2	3	1		1	3						2																					
工学院大学	1	1												1																					
國學院大學	1		1				1																												
	6	3	3	1	1	1	2	1																											
国際基督教大学	1		1		1																														
国士舘大学	9	9				2		4																						3					
	5	5		1				1						1																2					
駒澤大学	2	1	1		1			1																											
	1		1				1																												
実践女子大学	2		2		1																								1						
芝浦工業大学	7	5	2		1									5	2																				
順天堂大学	2	2																												2					
上智大学	2	1	1				1							1																					
昭和大学	1		1																						1										
白百合女子大学	1		1		1																														
杉野服飾大学	2	2																								1		1							
成蹊大学	2	1	1	1	1																														
	2	2						2																											
成城大学	2		2		1		1																												
専修大学	7	5	2	1			1	4	1																										
	2	1	1	1					1																										
創価大学	2	2						2																											
大東文化大学	7	4	3	3	3																									1					
	3	2	1		1	2																													
拓殖大学	4	3	1		1	1		2																											
	3	3		3																															
玉川大学	1		1																														1		
多摩美術大学	1		1																														1		

学部系統 / 大学名	計			文学		法・政		商・経		教育		理学		工学		商船		農・水		医学		歯学		薬学		看護		家政		体育		芸術		その他	
	計	男	女	男	女	男	女	男	女	男	女	男	女	男	女	男	女	男	女	男	女	男	女	男	女	男	女	男	女	男	女	男	女	男	女
中央大学	12	7	5	1	1	4	2	2	2																										
津田塾大学	2		2		2																														
帝京大学	6	3	3	1	1			1	1					1															1						
	4	2	2	1				1																	1		1								
東海大学	3	3				1		1										1													1				
	4	1	3									1	1						1																
東京音楽大学	2	2																														2			
東京家政大学	2		2		1																								1						
東京経済大学	1	1		1																															
	2	2						2																											
東京女子大学	1		1		1																														
	2		2		2																														
東京女子体育大学	1		1																												1				
東京電機大学	1	1												1																					
	1	1												1																					
東京農業大学	6	5	1															5	1																
	3	2	1															2	1																
東京薬科大学	1	1										1																							
東京理科大学	11	4	7					1	2			2	1	1	4																				
東邦大学	1		1																						1										
東洋大学	4	3	1		1									3																					
	5	2	3	1	2			1	1																										
日本大学	12	7	5				1		1				1	4				1	2			1												1	
	5	2	3					1	1					1	1																		1		
日本女子大学	1		1										1																						
日本女子体育大学	1		1																												1				
日本体育大学	1	1																												1					
	1		1																												1				
文化女子大学	1		1																										1						
法政大学	1	1												1																					
	8	3	5	1	2			2	2						1																				
武蔵工業大学	1		1												1																				
武蔵野音楽大学	2		2																														2		
	1	1																														1			
武蔵野大学	3	1	2		2	1																													
	2		2		2																														
武蔵野美術大学	1	1																														1			
明治大学	6	6						4				1						1																	
	18	11	7	3	2	4		2	4					2					1																
明治学院大学	4	1	3		2	1			1																										
明治薬科大学	2	1	1																					1	1										

学部系統 / 大学名	計			文学		法・政		商・経		教育		理学		工学		商船		農・水		医学		歯学		薬学		看護		家政		体育		芸術		その他	
	計	男	女	男	女	男	女	男	女	男	女	男	女	男	女	男	女	男	女	男	女	男	女	男	女	男	女	男	女	男	女	男	女	男	女
明星大学	1	1		1																															
立教大学	9	4	5	2	2	1	1	1	2																										
立正大学	1	1				1																													
	2	2						1				1																							
早稲田大学	5	2	3	2			1		1		1																								
	23	13	10	6	3	1	2	2	2				2	3	1															1					
東京工科大学	1	1												1																					
	2	1	1											1	1																				
多摩大学	1		1		1																														
駒沢女子大学	1		1																										1						
嘉悦大学	1		1						1																										
目白大学	2	1	1	1							1																								
	2		2		1																						1								
東京工芸大学	2		2																														2		
麻布大学	2	1	1															1									1								
神奈川工科大学	2	2												2																					
神奈川大学	3		3						2						1																				
	4	2	2			1		1	2													1													
神奈川歯科大	1	1																				1													
鎌倉女子大学	1		1																										1						
横浜商科大学	2	2						2																											
	3	3						3																											
昭和音楽大学	3	1	2																													1	2		
	3	1	2																													1	2		
女子美術大学	1		1																														1		
横浜薬科大学	1		1																						1										
	1		1																						1										
新潟経営大学	1	1						1																											
金沢工業大学	1	1		1																															
福井工業大学	1	1												1																					
	1	1												1																					
仁愛大学	1	1		1																															
山梨学院大学	1	1				1																													
帝京科学大学	1	1																1																	
朝日大学	3	2	1																			2	1												
岐阜聖徳学園大学	1	1								1																									
中京学院大学	2	2						2																											

学部系統 / 大学名	計			文学		法・政		商・経		教育		理学		工学		商船		農・水		医学		歯学		薬学		看護		家政		体育		芸術		その他	
	計	男	女	男	女	男	女	男	女	男	女	男	女	男	女	男	女	男	女	男	女	男	女	男	女	男	女	男	女	男	女	男	女	男	女
中部学院大学	1	1								1																									
岐阜医療科学大学	1	1																								1									
	2	1	1																							1	1								
愛知大学	2	2				1		1																											
	1	1						1																											
愛知学院大学	3	1	2	1	2																														
	1		1																											1					
愛知工業大学	5	5												5																					
	3	2	1					2	1																										
愛知学泉大学	1	1		1																															
椙山女学園大学	1		1						1																										
中京大学	1	1						1																											
	3	1	2		1			1	1																										
中京女子大学	1		1																											1					
中部大学	5	5		1										3												1									
	2	2						1				1																							
名古屋学院大学	1		1						1																										
名古屋芸術大学	1		1																														1		
名古屋商科大	9	9						9																											
	8	7	1					7	1																										
名古屋女子大学	1		1																										1						
南山大学	1		1		1																														
日本福祉大学	1		1		1																														
名古屋外国語大学	1		1		1																														
東海学園大学	1		1																										1						
桜花学園大学	1		1																										1						
愛知東邦大学	2	2						2																											
	2	2		1				1																											
皇學館大學	3	3		1						1																								1	
三重中京大学	3	3				2		1																											
	1	1				1																													
鈴鹿国際大学	4	3	1																															3	1
	1	1		1																															
成安造形大学	1	1																														1			
聖泉大学	1		1		1																														
大谷大学	6	4	2	4	2																														
京都外国語大学	5	2	3	2	3																														
	3	3		3																															
京都学園大学	6	3	3		1	1	1	2	1																										
	6	5	1	1		2		2											1																

学部系統 / 大学名	計			文学		法・政		商・経		教育		理学		工学		商船		農・水		医学		歯学		薬学		看護		家政		体育		芸術		その他	
	計	男	女	男	女	男	女	男	女	男	女	男	女	男	女	男	女	男	女	男	女	男	女	男	女	男	女	男	女	男	女	男	女	男	女
京都産業大学	9	8	1	4	1	1		2						1																					
	10	3	7		2	3	2		3																										
京都女子大学																																			
	7		7		3						2																		2					
京都精華大学	2	1	1	1	1																														
	3		3		2																												1		
京都薬科大学																																			
	1		1																						1										
京都光華女子大学	2		2		2																														
京都橘大学	6		6		3				2		1																								
	6	2	4		2			2	1																				1						
同志社大学	9	6	3			1	1	2	2	1				1																1					
	20	8	12	1	4	4	4	3	3						1																				
同志社女子大学																																			
	3		3		2																								1						
京都ノートルダム女子大学	3		3		3																														
	3		3		3																														
花園大学																																			
	2	1	1	1	1																														
佛教大学	5	3	2	3	2																														
	3	2	1	2	1																														
立命館大学	12	4	8	2	4	1	2	1	1						1																				
	36	22	14	5	10	5	2	6	2			2		4																					
龍谷大学	10	4	6		5	1		2	1					1																					
	15	9	6	2	3	4	1	3	2																										
明治鍼灸大学																																			
	1		1																							1									
京都造形芸術大学	4	2	2																									1				1	2		
	5	1	4																													1	4		
京都文教大学	1		1		1																														
	1		1		1																														
京都創成大学	1	1						1																											
京都嵯峨芸術大学																																			
	1		1																														1		
京都医療科学大学	1	1																								1									
	1	1																								1									
大阪音楽大学	1		1																														1		
大阪学院大学	13	6	7		2			6	5																										
	10	9	1					9	1																										
大阪経済大学	9	3	6		1			3	5																										
大阪経済法科大学	9	8	1			5	1	3																											
	5	2	3			1	1	1	2																										
大阪芸術大学	4		4																														4		
	7	3	4																													3	4		
大阪工業大学	3	2	1											2	1																				
	1	1						1																											
大阪産業大学	15	15		2				7						6																					
	7	7		1				6																											
大阪樟蔭女子大学	1		1		1																														
	1		1																										1						
大阪商業大学	19	16	3					16	3																										
	5	5						5																											
大阪体育大学																																			
	2	1	1																											1	1				

学部系統 / 大学名	計			文学		法・政		商・経		教育		理学		工学		商船		農・水		医学		歯学		薬学		看護		家政		体育		芸術		その他	
	計	男	女	男	女	男	女	男	女	男	女	男	女	男	女	男	女	男	女	男	女	男	女	男	女	男	女	男	女	男	女	男	女	男	女
大阪電気通信大学	1		1																																1
	1	1												1																					
大阪薬科大学																																			
	5	2	3																					2	3										
大阪大谷大学	4	2	2	1							2																							1	
	5	4	1	2	1					1														1											
追手門学院大学	2	2		1				1																											
関西大学	15	9	6	3	2	1	1	5	3																										
	16	4	12	2	7	1	3	1	2																										
関西外国語大学	12		12		12																														
	7	4	3	4	3																														
近畿大学	18	9	9		3	2	2	4					1	3	1				1						1										
	16	10	6		1		1	4	1				1	5	1			1							1										
四天王寺国際仏教大学	1		1								1																								
摂南大学	2	2				1								1																					
	2	1	1	1			1																												
相愛大学	3	1	2	1	1																											1			
帝塚山学院大学	3		3		2																							1							
梅花女子大学	3		3		3																														
	1		1		1																														
阪南大学	5	4	1					4	1																										
	4	2	2		2			2																											
桃山学院大学	7	2	5		3		1	2	1																										
	4	2	2					2	2																										
関西福祉科学大学	2		2		2																														
太成学院大学	1		1																																1
	2		2																							2									
常盤会学園大学	1	1																										1							
大阪観光大学	1		1																																1
大阪人間科学大学	1	1		1																															
大阪成蹊大学	3		3																													3			
関西医療大学	1		1																							1									
羽衣国際大学	2	2						2																											
東大阪大学	1		1								1																								
藍野大学	1		1																							1									
大阪女学院大学	1		1		1																														
平安女学院大学	1		1		1																														
大阪青山大学	1		1																											1					
四條畷学園大学	1	1																								1									
大阪総合保育大学	1		1																									1							

学部系統 / 大学名	計			文学		法・政		商・経		教育		理学		工学		商船		農・水		医学		歯学		薬学		看護		家政		体育		芸術		その他	
	計	男	女	男	女	男	女	男	女	男	女	男	女	男	女	男	女	男	女	男	女	男	女	男	女	男	女	男	女	男	女	男	女	男	女
森ノ宮医療大学	1	1																								1									
大手前大学	6	3	3	1	1		1		1																							2			
	3	2	1	2	1																														
関西学院大学	3		3		1				2																										
	18	9	9	2	4	3	1	3	4			1																							
甲南大学	3	3		2								1																							
	2	1	1	1			1																												
甲南女子大学	3		3		2																								1						
	4		4		3																						1								
神戸学院大学	14	8	6	2	2	1		3	2															1				1	2						
	19	10	9	1	5	3	1	4																	3	1		1							
神戸女学院大学	1		1		1																														
	3		3		2																												1		
神戸女子大学	10		10		6						1																		3						
	11		11		7						1																		3						
神戸薬科大学	5		5																						5										
神戸松蔭女子大学	2		2																										1						1
	5		5		4																								1						
園田学園女子大学	1		1																										1						
	1		1																										1						
武庫川女子大学	3		3								1																		1						1
	10		10		5																				2				3						
神戸国際大学	3	3						3																											
	3	1	2					1	2																										
宝塚造形芸術大学	1		1																														1		
	2		2																														2		
姫路獨協大学	7	3	4	2	1			1	1																		2								
	3	2	1	1		1	1																												
流通科学大学	1	1						1																											
	2	1	1					1	1																										
神戸芸術工科大学	1	1																														1			
兵庫大学	1	1						1																											
	1	1						1																											
関西福祉大学	2		2																								2								
	3	2	1	2																									1						
関西国際大学	6	3	3	2	1						2																							1	
	2	1	1		1					1																									
近畿福祉大学	3	3		2																						1									
神戸山手大学	1	1		1																															
近大姫路大学	1		1																								1								
	1		1																								1								
兵庫医療大学	1		1																								1								
神戸常盤大学	1		1																								1								
	1		1																								1								
帝塚山大学	2	1	1		1	1																													
天理大学	3	3		3																										2					
	3	3		1																															
奈良大学	7	4	3	4	3																														
	2	2		2																															
畿央大学	1	1								1																									

学部系統 / 大学名	計			文学		法・政		商・経		教育		理学		工学		商船		農・水		医学		歯学		薬学		看護		家政		体育		芸術		その他	
	計	男	女	男	女	男	女	男	女	男	女	男	女	男	女	男	女	男	女	男	女	男	女	男	女	男	女	男	女	男	女	男	女	男	女
鳥取環境大学	1		1																																1
岡山商科大学	11	9	2			3	1	6	1																										
	1	1						1																											
岡山理科大学	20	17	3									15	2	2					1																
	3	2	1									2	1																						
くらしき作陽大学	4	1	3								1																					1	2		
就実大学	8	3	5	2	5																			1											
ノートルダム清心女子大学	1		1																										1						
美作大学	32	3	29								2								2								1	2	21					1	3
	1	1																																1	
吉備国際大学	15	8	7	4	1	1																				3	4								2
	5	2	3	1	1																					1	1				1				
川崎医療福祉大学	11	5	6																							4	5			1					1
	6		6																								6								
山陽学園大学	1		1																										1						
倉敷芸術科学大学	4	2	2									1	1																	1					1
	2	1	1																													1			1
岡山学院大学	2		2																										2						
	1	1																										1							
環太平洋大学	6	5	1							2																				3	1				
エリザベト音楽大学	3	2	1																													2	1		
広島経済大学	2	2				1		1																											
	2	2						2																											
広島工業大学	5	4	1											4	1																				
広島修道大学	1		1		1																														
広島文教女子大学																																			
	1		1		1																														
福山大学	9	5	4		1			3						1	1			1											2						
	3	2	1					2																	1										
安田女子大学	1		1		1																														
比治山大学	1	1		1																															
福山平成大学	2	1	1	1																											1				
	4	4		1				1																						1				1	
呉大学	2	1	1																							1	1								
	1	1																																1	
広島国際大学	8	3	5											2											1	1	3		1						
	5	3	2		1																					3	1								
広島国際学院大学	1	1		1																															
徳山大学	2	2		1				1																											
東亜大学	3	1	2																											1			1		
梅光学院大学	1	1		1																															
四国大学	11	7	4	3	1			4																			1		2						
徳島文理大学	62	25	37	6	11	2					1			3										3	1		4	5	16		1	2	2	4	1
	24	11	13		4									1										10	4		1		3				1		

学部系統 / 大学名	計			文学		法・政		商・経		教育		理学		工学		商船		農・水		医学		歯学		薬学		看護		家政		体育		芸術		その他	
	計	男	女	男	女	男	女	男	女	男	女	男	女	男	女	男	女	男	女	男	女	男	女	男	女	男	女	男	女	男	女	男	女	男	女
四国学院大学	30	15	15	9	11	3		3			1																1		1						1
	6		6		6																														
高松大学	2		2																																
	2	1	1						1	1																									
松山大学	42	30	12	4	6	3	3	21	3															1											
	15	6	9		3	2	1	3	3															1	2										
聖カタリナ女子大学	1		1		1																														
松山東雲女子大学	4		4		3						1																								
	2		2		2																														
高知工科大学	149	134	15					20						107	7																			7	2
	41	27	14					7	6					19	6																			1	2
九州共立大学	1	1																												1					
九州産業大学	1	1						1																											
	2	2						2																											
西南学院大学	1		1						1																										
福岡経済大学	3	2	1					2	1																										
	1	1						1																											
第一薬科大学	1	1																						1											
西日本工業大学	8	8												8																					
	1	1												1																					
福岡大学	2	2						1																						1					
	1	1																												1					
福岡工業大学	1	1												1																					
九州国際大学	1	1						1																											
西南女学院大学	1		1		1																						1								
	1		1																																
九州情報大学	3	3						1				1																						1	
福岡国際大学	1		1		1																														
第一福祉大学	1		1		1																														
	2	2		2																															
サイバー大学	1		1		1																														
長崎総合科学大学	1	1												1																					
崇城大学	1	1												1																					
平成音楽大学	1		1																													1			
日本文理大学	5	5						2						3																					
	2	2												2																					
別府大学	1		1		1																														
立命館アジア太平洋大学	2		2						2																										
九州保健福祉大学	1	1																								1									

(7)全日制高等学校の短期大学別、学科系統別進学者数(平成20年3月卒業者)

上段＝公立高校
下段＝私立高校

学部系統 / 大学名	計			文学		法商政		教育		理工		農学		家政		看護・医療		体育		芸術		その他	
	計	男	女	男	女	男	女	男	女	男	女	男	女	男	女	男	女	男	女	男	女	男	女
短期大学合計	331	33	298	5	19	5	17	10	78	2	0	2	0	2	78	6	88	0	1	1	14	0	3
	76	8	68	1	6	1	1	1	17	1	0	0	0	0	15	4	28	0	0	0	1	0	0
国立短期大学計	0	0	0	0	0	0	0	0	0	0	0	0	0	0	0	0	0	0	0	0	0	0	0
	0	0	0	0	0	0	0	0	0	0	0	0	0	0	0	0	0	0	0	0	0	0	0
公立短期大学計	32	9	23	4	1	5	11	0	3	0	0	0	0	0	3	0	3	0	0	0	0	0	2
	5	1	4	0	3	1	0	0	1	0	0	0	0	0	0	0	0	0	0	0	0	0	0
島根県立大学短期大学部	1	0	1	0	1	0	0	0	0	0	0	0	0	0	0	0	0	0	0	0	0	0	0
	0	0	0	0	0	0	0	0	0	0	0	0	0	0	0	0	0	0	0	0	0	0	0
倉敷市立短期大学	2	0	2	0	0	0	0	0	1	0	0	0	0	0	1	0	0	0	0	0	0	0	0
	1	0	1	0	0	0	0	0	1	0	0	0	0	0	0	0	0	0	0	0	0	0	0
新見公立短期大学	5	0	5	0	0	0	0	0	2	0	0	0	0	0	0	0	2	0	0	0	0	0	1
	0	0	0	0	0	0	0	0	0	0	0	0	0	0	0	0	0	0	0	0	0	0	0
福山市立女子短期大学	3	0	3	0	0	0	0	0	0	0	0	0	0	0	2	0	1	0	0	0	0	0	0
	0	0	0	0	0	0	0	0	0	0	0	0	0	0	0	0	0	0	0	0	0	0	0
高知短期大学	20	9	11	4	0	5	11	0	0	0	0	0	0	0	0	0	0	0	0	0	0	0	0
	4	1	3	0	3	1	0	0	0	0	0	0	0	0	0	0	0	0	0	0	0	0	0
大分県立芸術文化短期大学	1	0	1	0	0	0	0	0	0	0	0	0	0	0	0	0	0	0	0	0	0	0	1
	0	0	0	0	0	0	0	0	0	0	0	0	0	0	0	0	0	0	0	0	0	0	0
私立短期大学計	299	24	275	1	18	0	6	10	73	2	2	1	0	2	75	6	85	1	1	1	14	0	1
	71	7	64	1	3	0	1	1	16	1	0	0	0	0	15	4	28	0	0	0	1	0	0
青山学院女子短大	1	0	1	0	1	0	0	0	0	0	0	0	0	0	0	0	0	0	0	0	0	0	0
	0	0	0	0	0	0	0	0	0	0	0	0	0	0	0	0	0	0	0	0	0	0	0
東京家政大学短期大学部	1	0	1	0	0	0	0	0	1	0	0	0	0	0	0	0	0	0	0	0	0	0	0
	0	0	0	0	0	0	0	0	0	0	0	0	0	0	0	0	0	0	0	0	0	0	0
文京学院短期大学	1	0	1	0	1	0	0	0	0	0	0	0	0	0	0	0	0	0	0	0	0	0	0
	0	0	0	0	0	0	0	0	0	0	0	0	0	0	0	0	0	0	0	0	0	0	0
創価女子短大	0	0	0	0	0	0	0	0	0	0	0	0	0	0	0	0	0	0	0	0	0	0	0
	1	0	1	0	0	0	1	0	0	0	0	0	0	0	0	0	0	0	0	0	0	0	0
昭和音楽大学短期大学部	3	0	3	0	0	0	0	0	0	0	0	0	0	0	0	0	0	0	0	0	3	0	0
	0	0	0	0	0	0	0	0	0	0	0	0	0	0	0	0	0	0	0	0	0	0	0
上智短大	0	0	0	0	0	0	0	0	0	0	0	0	0	0	0	0	0	0	0	0	0	0	0
	1	0	1	0	1	0	0	0	0	0	0	0	0	0	0	0	0	0	0	0	0	0	0
横浜美術短期大学	1	0	1	0	0	0	0	0	0	0	0	0	0	0	0	0	0	0	0	0	1	0	0
	0	0	0	0	0	0	0	0	0	0	0	0	0	0	0	0	0	0	0	0	0	0	0
湘南短大	0	0	0	0	0	0	0	0	0	0	0	0	0	0	0	0	0	0	0	0	0	0	0
	1	0	1	0	0	0	0	0	0	0	0	0	0	0	0	0	1	0	0	0	0	0	0
東海学院大学短大	0	0	0	0	0	0	0	0	0	0	0	0	0	0	0	0	0	0	0	0	0	0	0
	1	0	1	0	0	0	0	0	1	0	0	0	0	0	0	0	0	0	0	0	0	0	0
中日本自動車短期大学部	1	1	0	0	0	0	0	0	0	1	0	0	0	0	0	0	0	0	0	0	0	0	0
	0	0	0	0	0	0	0	0	0	0	0	0	0	0	0	0	0	0	0	0	0	0	0

学部系統 / 大学名	計			文学		法商政		教育		理工		農学		家政		医療・看護		体育		芸術		その他	
	計	男	女	男	女	男	女	男	女	男	女	男	女	男	女	男	女	男	女	男	女	男	女
一宮女子短期大学	1	0	1	0	0	0	0	0	0	0	0	0	0	0	1	0	0	0	0	0	0	0	0
	0	0	0	0	0	0	0	0	0	0	0	0	0	0	0	0	0	0	0	0	0	0	0
華頂短期大学	1	0	1	0	0	0	0	0	1	0	0	0	0	0	0	0	0	0	0	0	0	0	0
	0	0	0	0	0	0	0	0	0	0	0	0	0	0	0	0	0	0	0	0	0	0	0
京都外国語短期大学	1	0	1	0	1	0	0	0	0	0	0	0	0	0	0	0	0	0	0	0	0	0	0
	0	0	0	0	0	0	0	0	0	0	0	0	0	0	0	0	0	0	0	0	0	0	0
京都光華女子大学短期大学部	1	0	1	0	0	0	0	0	1	0	0	0	0	0	0	0	0	0	0	0	0	0	0
	0	0	0	0	0	0	0	0	0	0	0	0	0	0	0	0	0	0	0	0	0	0	0
京都嵯峨芸術大学短大	1	1	0	0	0	0	0	0	0	0	0	0	0	0	0	0	0	0	0	1	0	0	0
	0	0	0	0	0	0	0	0	0	0	0	0	0	0	0	0	0	0	0	0	0	0	0
龍谷大学短大	0	0	0	0	0	0	0	0	0	0	0	0	0	0	0	0	0	0	0	0	0	0	0
	2	1	1	1	1	0	0	0	0	0	0	0	0	0	0	0	0	0	0	0	0	0	0
京都経済短期大学部	1	0	1	0	0	0	1	0	0	0	0	0	0	0	0	0	0	0	0	0	0	0	0
	0	0	0	0	0	0	0	0	0	0	0	0	0	0	0	0	0	0	0	0	0	0	0
大阪青山短期大学	3	0	3	0	1	0	0	0	1	0	0	0	0	0	1	0	0	0	0	0	0	0	0
	0	0	0	0	0	0	0	0	0	0	0	0	0	0	0	0	0	0	0	0	0	0	0
大阪学院短期大学	1	0	1	0	0	0	1	0	0	0	0	0	0	0	0	0	0	0	0	0	0	0	0
	0	0	0	0	0	0	0	0	0	0	0	0	0	0	0	0	0	0	0	0	0	0	0
大阪産業大学短大	0	0	0	0	0	0	0	0	0	0	0	0	0	0	0	0	0	0	0	0	0	0	0
	1	1	0	0	0	0	0	0	0	1	0	0	0	0	0	0	0	0	0	0	0	0	0
大阪城南女子短大	0	0	0	0	0	0	0	0	0	0	0	0	0	0	0	0	0	0	0	0	0	0	0
	1	0	1	0	0	0	0	0	1	0	0	0	0	0	0	0	0	0	0	0	0	0	0
大阪女子短大	5	0	5	0	0	0	0	0	0	0	0	0	0	0	4	0	1	0	0	0	0	0	0
	0	0	0	0	0	0	0	0	0	0	0	0	0	0	0	0	0	0	0	0	0	0	0
大阪成蹊女子短大	5	0	5	0	0	0	0	0	4	0	0	0	0	0	1	0	0	0	0	0	0	0	0
	1	0	1	0	0	0	0	0	1	0	0	0	0	0	0	0	0	0	0	0	0	0	0
大阪千代田短大	1	0	1	0	0	0	0	0	1	0	0	0	0	0	0	0	0	0	0	0	0	0	0
	0	0	0	0	0	0	0	0	0	0	0	0	0	0	0	0	0	0	0	0	0	0	0
関西外国語大学短大	6	0	6	0	6	0	0	0	0	0	0	0	0	0	0	0	0	0	0	0	0	0	0
	1	0	1	0	1	0	0	0	0	0	0	0	0	0	0	0	0	0	0	0	0	0	0
堺女子短大	0	0	0	0	0	0	0	0	0	0	0	0	0	0	0	0	0	0	0	0	0	0	0
	1	0	1	0	0	0	0	0	0	0	0	0	0	0	1	0	0	0	0	0	0	0	0
大阪国際大学短大	1	0	1	0	0	0	0	0	1	0	0	0	0	0	0	0	0	0	0	0	0	0	0
	0	0	0	0	0	0	0	0	0	0	0	0	0	0	0	0	0	0	0	0	0	0	0
大阪芸術大学短大	4	0	4	0	2	0	0	0	0	0	0	0	0	0	0	0	0	0	0	0	2	0	0
	1	0	1	0	0	0	0	0	0	0	0	0	0	0	0	0	0	0	0	0	1	0	0
梅花女子大学短大	3	0	3	0	2	0	0	0	0	0	0	0	0	0	1	0	0	0	0	0	0	0	0
	0	0	0	0	0	0	0	0	0	0	0	0	0	0	0	0	0	0	0	0	0	0	0
プール学院大学短大	1	0	1	0	0	0	1	0	0	0	0	0	0	0	0	0	0	0	0	0	0	0	0
	0	0	0	0	0	0	0	0	0	0	0	0	0	0	0	0	0	0	0	0	0	0	0
藍野学院短大	2	1	1	0	0	0	0	0	0	0	0	0	0	0	0	1	1	0	0	0	0	0	0
	0	0	0	0	0	0	0	0	0	0	0	0	0	0	0	0	0	0	0	0	0	0	0
夙川学院短大	1	0	1	0	0	0	0	0	0	0	0	0	0	0	1	0	0	0	0	0	0	0	0
	0	0	0	0	0	0	0	0	0	0	0	0	0	0	0	0	0	0	0	0	0	0	0
聖和大学短大	1	0	1	0	0	0	0	0	0	0	0	0	0	0	1	0	0	0	0	0	0	0	0
	0	0	0	0	0	0	0	0	0	0	0	0	0	0	0	0	0	0	0	0	0	0	0
園田学園女子大学短大	0	0	0	0	0	0	0	0	0	0	0	0	0	0	0	0	0	0	0	0	0	0	0
	1	0	1	0	0	0	0	0	1	0	0	0	0	0	0	0	0	0	0	0	0	0	0
兵庫大学短大	0	0	0	0	0	0	0	0	0	0	0	0	0	0	0	0	0	0	0	0	0	0	0
	1	0	1	0	0	0	0	0	1	0	0	0	0	0	0	0	0	0	0	0	0	0	0

学部系統 / 大学名	計			文学		法商政		教育		理工		農学		家政		看護・医療		体育		芸術		その他	
	計	男	女	男	女	男	女	男	女	男	女	男	女	男	女	男	女	男	女	男	女	男	女
武庫川女子大学短大	0	0	0	0	0	0	0	0	0	0	0	0	0	0	0	0	0	0	0	0	0	0	0
	2	0	2	0	0	0	0	0	1	0	0	0	0	0	1	0	0	0	0	0	0	0	0
大手前短大	0	0	0	0	0	0	0	0	0	0	0	0	0	0	0	0	0	0	0	0	0	0	0
	1	0	1	0	0	0	0	0	0	0	0	0	0	0	1	0	0	0	0	0	0	0	0
奈良芸術短大	1	0	1	0	0	0	0	0	0	0	0	0	0	0	0	0	0	0	0	0	1	0	0
	0	0	0	0	0	0	0	0	0	0	0	0	0	0	0	0	0	0	0	0	0	0	0
白鳳女子短大	2	0	2	0	0	0	0	0	0	0	0	0	0	0	0	0	2	0	0	0	0	0	0
	0	0	0	0	0	0	0	0	0	0	0	0	0	0	0	0	0	0	0	0	0	0	0
岡山短大	1	1	0	0	0	0	0	1	0	0	0	0	0	0	0	0	0	0	0	0	0	0	0
	0	0	0	0	0	0	0	0	0	0	0	0	0	0	0	0	0	0	0	0	0	0	0
川崎医療短大	3	0	3	0	0	0	0	0	0	0	0	0	0	0	0	0	3	0	0	0	0	0	0
	1	1	0	0	0	0	0	0	0	0	0	0	0	0	0	1	0	0	0	0	0	0	0
作陽短大	2	0	2	0	0	0	0	0	0	0	0	0	0	0	0	0	0	0	0	0	2	0	0
	0	0	0	0	0	0	0	0	0	0	0	0	0	0	0	0	0	0	0	0	0	0	0
順正短大	1	1	0	0	0	0	0	1	0	0	0	0	0	0	0	0	0	0	0	0	0	0	0
	0	0	0	0	0	0	0	0	0	0	0	0	0	0	0	0	0	0	0	0	0	0	0
中国短大	1	0	1	0	0	0	0	0	0	0	0	0	0	0	0	0	0	0	0	0	1	0	0
	0	0	0	0	0	0	0	0	0	0	0	0	0	0	0	0	0	0	0	0	0	0	0
美作大学短大	9	1	8	0	0	0	0	1	5	0	0	0	0	0	3	0	0	0	0	0	0	0	0
	0	0	0	0	0	0	0	0	0	0	0	0	0	0	0	0	0	0	0	0	0	0	0
広島文化短大	1	0	1	0	0	0	0	0	0	0	0	0	0	0	1	0	0	0	0	0	0	0	0
	0	0	0	0	0	0	0	0	0	0	0	0	0	0	0	0	0	0	0	0	0	0	0
四国大学短大	3	0	3	0	1	0	0	0	0	0	0	0	0	0	1	0	0	0	0	0	1	0	0
	0	0	0	0	0	0	0	0	0	0	0	0	0	0	0	0	0	0	0	0	0	0	0
徳島工業短大	1	1	0	0	0	0	0	0	0	1	0	0	0	0	0	0	0	0	0	0	0	0	0
	0	0	0	0	0	0	0	0	0	0	0	0	0	0	0	0	0	0	0	0	0	0	0
徳島文理大学短大	11	1	10	1	2	0	0	0	4	0	0	0	0	0	2	0	0	0	0	0	2	0	0
	2	2	0	0	0	0	0	0	1	0	0	0	0	0	1	0	0	0	0	0	0	0	0
香川短大	3	0	3	0	0	0	2	0	1	0	0	0	0	0	0	0	0	0	0	0	0	0	0
	1	0	1	0	0	0	0	0	1	0	0	0	0	0	0	0	0	0	0	0	0	0	0
瀬戸内短大	5	0	5	0	0	0	0	0	4	0	0	0	0	0	1	0	0	0	0	0	0	0	0
	0	0	0	0	0	0	0	0	0	0	0	0	0	0	0	0	0	0	0	0	0	0	0
今治明徳短大	1	1	0	0	0	0	0	1	0	0	0	0	0	0	0	0	0	0	0	0	0	0	0
	0	0	0	0	0	0	0	0	0	0	0	0	0	0	0	0	0	0	0	0	0	0	0
愛媛女子短大	2	0	2	0	0	0	0	0	0	0	0	0	0	0	1	0	0	0	1	0	0	0	0
	0	0	0	0	0	0	0	0	0	0	0	0	0	0	0	0	0	0	0	0	0	0	0
松山東雲短大	2	0	2	0	0	0	1	0	0	0	0	0	0	0	0	0	0	0	0	0	0	0	1
	2	0	2	0	0	0	0	0	1	0	0	0	0	0	1	0	0	0	0	0	0	0	0
高知学園短大	198	13	185	0	0	0	0	6	49	0	2	0	0	2	56	5	78	0	0	0	0	0	0
	48	4	44	0	0	0	0	1	7	0	0	0	0	0	10	3	27	0	0	0	0	0	0
九州造形短大	1	0	1	0	0	0	0	0	0	0	0	0	0	0	0	0	0	0	0	0	1	0	0
	0	0	0	0	0	0	0	0	0	0	0	0	0	0	0	0	0	0	0	0	0	0	0
西日本短大	1	1	0	0	0	0	0	0	0	0	0	0	0	0	0	0	0	1	0	0	0	0	0
	0	0	0	0	0	0	0	0	0	0	0	0	0	0	0	0	0	0	0	0	0	0	0
大分短大	1	1	0	0	0	0	0	0	0	0	0	1	0	0	0	0	0	0	0	0	0	0	0
	0	0	0	0	0	0	0	0	0	0	0	0	0	0	0	0	0	0	0	0	0	0	0
Transpacific hawaii college	1	0	1	0	1	0	0	0	0	0	0	0	0	0	0	0	0	0	0	0	0	0	0
	0	0	0	0	0	0	0	0	0	0	0	0	0	0	0	0	0	0	0	0	0	0	0

2. 平成19年3月以前卒業者の進学状況

(1)国・公・私立大学、短期大学別進学者数(過年度卒業者)

区分	① 計(大学＋短期大学)												② 大学												③ 短期大学											
	計			国立			公立			私立			計			国立			公立			私立			計			国立			公立			私立		
	計	男	女	計	男	女	計	男	女	計	男	女	計	男	女	計	男	女	計	男	女	計	男	女	計	男	女	計	男	女	計	男	女	計	男	女
合計	409	246	163	149	90	59	33	13	20	227	143	84	387	241	146	149	90	59	25	11	14	213	140	73	22	5	17	0	0	0	8	2	6	14	3	11
公立	186	105	81	63	32	31	14	4	10	109	69	40	172	100	72	63	32	31	8	2	6	101	66	35	14	5	9	0	0	0	6	2	4	8	3	5
私立	223	141	82	86	58	28	19	9	10	118	74	44	215	141	74	86	58	28	17	9	8	112	74	38	8	0	8	0	0	0	2	0	2	6	0	6
全日制	408	245	163	149	90	59	32	12	20	227	143	84	387	241	146	149	90	59	25	11	14	213	140	73	21	4	17	0	0	0	7	1	6	14	3	11
公立	185	104	81	63	32	31	13	3	10	109	69	40	172	100	72	63	32	31	8	2	6	101	66	35	13	4	9	0	0	0	5	1	4	8	3	5
普通	154	88	66	58	30	28	11	3	8	85	55	30	142	85	57	58	30	28	6	2	4	78	53	25	12	3	9	0	0	0	5	1	4	7	2	5
農業	1	1	0	0	0	0	0	0	0	1	1	0	1	1	0	0	0	0	0	0	0	1	1	0	0	0	0	0	0	0	0	0	0	0	0	0
工業	4	3	1	1	0	1	0	0	0	3	3	0	3	2	1	1	0	1	0	0	0	2	2	0	1	1	0	0	0	0	0	0	0	1	1	0
商業	0	0	0	0	0	0	0	0	0	0	0	0	0	0	0	0	0	0	0	0	0	0	0	0	0	0	0	0	0	0	0	0	0	0	0	0
水産	0	0	0	0	0	0	0	0	0	0	0	0	0	0	0	0	0	0	0	0	0	0	0	0	0	0	0	0	0	0	0	0	0	0	0	0
家庭	0	0	0	0	0	0	0	0	0	0	0	0	0	0	0	0	0	0	0	0	0	0	0	0	0	0	0	0	0	0	0	0	0	0	0	0
看護	0	0	0	0	0	0	0	0	0	0	0	0	0	0	0	0	0	0	0	0	0	0	0	0	0	0	0	0	0	0	0	0	0	0	0	0
総合学科	7	2	5	1	1	0	0	0	0	6	1	5	7	2	5	1	1	0	0	0	0	6	1	5	0	0	0	0	0	0	0	0	0	0	0	0
その他	19	10	9	3	1	2	2	0	2	14	9	5	19	10	9	3	1	2	2	0	2	14	9	5	0	0	0	0	0	0	0	0	0	0	0	0
私立	223	141	82	86	58	28	19	9	10	118	74	44	215	141	74	86	58	28	17	9	8	112	74	38	8	0	8	0	0	0	2	0	2	6	0	6
普通	223	141	82	86	58	28	19	9	10	118	74	44	215	141	74	86	58	28	17	9	8	112	74	38	8	0	8	0	0	0	2	0	2	6	0	6
看護	0	0	0	0	0	0	0	0	0	0	0	0	0	0	0	0	0	0	0	0	0	0	0	0	0	0	0	0	0	0	0	0	0	0	0	0
定時制	1	1	0	0	0	0	1	1	0	0	0	0	0	0	0	0	0	0	0	0	0	0	0	0	1	1	0	0	0	0	1	1	0	0	0	0
公立	1	1	0	0	0	0	1	1	0	0	0	0	0	0	0	0	0	0	0	0	0	0	0	0	1	1	0	0	0	0	1	1	0	0	0	0
普通	1	1	0	0	0	0	1	1	0	0	0	0	0	0	0	0	0	0	0	0	0	0	0	0	1	1	0	0	0	0	1	1	0	0	0	0
工業	0	0	0	0	0	0	0	0	0	0	0	0	0	0	0	0	0	0	0	0	0	0	0	0	0	0	0	0	0	0	0	0	0	0	0	0
商業	0	0	0	0	0	0	0	0	0	0	0	0	0	0	0	0	0	0	0	0	0	0	0	0	0	0	0	0	0	0	0	0	0	0	0	0
看護	0	0	0	0	0	0	0	0	0	0	0	0	0	0	0	0	0	0	0	0	0	0	0	0	0	0	0	0	0	0	0	0	0	0	0	0
私立	0	0	0	0	0	0	0	0	0	0	0	0	0	0	0	0	0	0	0	0	0	0	0	0	0	0	0	0	0	0	0	0	0	0	0	0

(2) 大学学部系統別進学者数(過年度卒業者)

区分	計			文学		法・政		商・経		教育		理学		工学		商船		農・水		医学		歯学		薬学		看護		家政		体育		芸術		その他	
	計	男	女	男	女	男	女	男	女	男	女	男	女	男	女	男	女	男	女	男	女	男	女	男	女	男	女	男	女	男	女	男	女	男	女
合計	387	241	146	40	47	28	7	53	17	8	15	12	2	43	11	0	0	15	7	21	10	3	2	5	2	5	17	1	3	2	2	5	3	0	1
公立	172	100	72	24	28	14	5	26	8	6	11	5	1	12	2	0	0	4	3	1	0	0	0	3	0	2	7	1	2	1	1	1	3	0	1
私立	215	141	74	16	19	14	2	27	9	2	4	7	1	31	9	0	0	11	4	20	10	3	2	2	2	3	10	0	1	1	1	4	0	0	0
全日制	387	241	146	40	47	28	7	53	17	8	15	12	2	43	11	0	0	15	7	21	10	3	2	5	2	5	17	1	3	2	2	5	3	0	1
公立	172	100	72	24	28	14	5	26	8	6	11	5	1	12	2	0	0	4	3	1	0	0	0	3	0	2	7	1	2	1	1	1	3	0	1
普通	142	85	57	22	22	13	3	22	6	5	10	4	1	8	2	0	0	4	3	1	0	0	0	2	0	2	6	1	1	0	0	1	2	0	1
農業	1	1	0	0	0	0	0	1	0	0	0	0	0	0	0	0	0	0	0	0	0	0	0	0	0	0	0	0	0	0	0	0	0	0	0
工業	3	2	1	0	0	1	0	0	0	0	1	0	0	1	0	0	0	0	0	0	0	0	0	0	0	0	0	0	0	0	0	0	0	0	0
商業	0	0	0	0	0	0	0	0	0	0	0	0	0	0	0	0	0	0	0	0	0	0	0	0	0	0	0	0	0	0	0	0	0	0	0
水産	0	0	0	0	0	0	0	0	0	0	0	0	0	0	0	0	0	0	0	0	0	0	0	0	0	0	0	0	0	0	0	0	0	0	0
家庭	0	0	0	0	0	0	0	0	0	0	0	0	0	0	0	0	0	0	0	0	0	0	0	0	0	0	0	0	0	0	0	0	0	0	0
看護	0	0	0	0	0	0	0	0	0	0	0	0	0	0	0	0	0	0	0	0	0	0	0	0	0	0	0	0	0	0	0	0	0	0	0
総合学科	7	2	5	0	2	0	1	1	1	1	0	0	0	0	0	0	0	0	0	0	0	0	0	0	0	0	0	0	0	0	0	0	1	0	0
その他	19	10	9	2	4	0	1	2	1	0	0	1	0	3	0	0	0	0	0	0	0	0	0	1	0	0	1	0	0	1	1	0	0	0	0
私立	215	141	74	16	19	14	2	27	9	2	4	7	1	31	9	0	0	11	4	20	10	3	2	2	2	3	10	0	1	1	1	4	0	0	0
普通	215	141	74	16	19	14	2	27	9	2	4	7	1	31	9	0	0	11	4	20	10	3	2	2	2	3	10	0	1	1	1	4	0	0	0
看護	0	0	0	0	0	0	0	0	0	0	0	0	0	0	0	0	0	0	0	0	0	0	0	0	0	0	0	0	0	0	0	0	0	0	0
定時制	0	0	0	0	0	0	0	0	0	0	0	0	0	0	0	0	0	0	0	0	0	0	0	0	0	0	0	0	0	0	0	0	0	0	0
公立	0	0	0	0	0	0	0	0	0	0	0	0	0	0	0	0	0	0	0	0	0	0	0	0	0	0	0	0	0	0	0	0	0	0	0
普通	0	0	0	0	0	0	0	0	0	0	0	0	0	0	0	0	0	0	0	0	0	0	0	0	0	0	0	0	0	0	0	0	0	0	0
工業	0	0	0	0	0	0	0	0	0	0	0	0	0	0	0	0	0	0	0	0	0	0	0	0	0	0	0	0	0	0	0	0	0	0	0
商業	0	0	0	0	0	0	0	0	0	0	0	0	0	0	0	0	0	0	0	0	0	0	0	0	0	0	0	0	0	0	0	0	0	0	0
看護	0	0	0	0	0	0	0	0	0	0	0	0	0	0	0	0	0	0	0	0	0	0	0	0	0	0	0	0	0	0	0	0	0	0	0
私立	0	0	0	0	0	0	0	0	0	0	0	0	0	0	0	0	0	0	0	0	0	0	0	0	0	0	0	0	0	0	0	0	0	0	0

(3) 短期大学学科系統別進学者数(過年度卒業者)

区分	計			文学		法・商・経		教育		理・工		農学		家政		看護医療技術		体育		芸術		その他	
	計	男	女	男	女	男	女	男	女	男	女	男	女	男	女	男	女	男	女	男	女	男	女
合計	22	5	17	1	6	1	1	0	2	1	0	0	0	0	0	2	6	0	0	0	1	0	1
公立	14	5	9	1	3	1	1	0	1	1	0	0	0	0	0	2	3	0	0	0	0	0	1
私立	8	0	8	0	3	0	0	0	1	0	0	0	0	0	0	0	3	0	0	0	1	0	0
全日制	21	4	17	1	6	0	1	0	2	1	0	0	0	0	0	2	6	0	0	0	1	0	1
公立	13	4	9	1	3	0	1	0	1	1	0	0	0	0	0	2	3	0	0	0	0	0	1
普通	12	3	9	1	3	0	1	0	1	0	0	0	0	0	0	2	3	0	0	0	0	0	1
農業	0	0	0	0	0	0	0	0	0	0	0	0	0	0	0	0	0	0	0	0	0	0	0
工業	1	1	0	0	0	0	0	0	0	1	0	0	0	0	0	0	0	0	0	0	0	0	0
商業	0	0	0	0	0	0	0	0	0	0	0	0	0	0	0	0	0	0	0	0	0	0	0
水産	0	0	0	0	0	0	0	0	0	0	0	0	0	0	0	0	0	0	0	0	0	0	0
家庭	0	0	0	0	0	0	0	0	0	0	0	0	0	0	0	0	0	0	0	0	0	0	0
看護	0	0	0	0	0	0	0	0	0	0	0	0	0	0	0	0	0	0	0	0	0	0	0
総合学科	0	0	0	0	0	0	0	0	0	0	0	0	0	0	0	0	0	0	0	0	0	0	0
その他	0	0	0	0	0	0	0	0	0	0	0	0	0	0	0	0	0	0	0	0	0	0	0
私立	8	0	8	0	3	0	0	0	1	0	0	0	0	0	0	0	3	0	0	0	1	0	0
普通	8	0	8	0	3	0	0	0	1	0	0	0	0	0	0	0	3	0	0	0	1	0	0
看護	0	0	0	0	0	0	0	0	0	0	0	0	0	0	0	0	0	0	0	0	0	0	0
定時制	1	1	0	0	0	1	0	0	0	0	0	0	0	0	0	0	0	0	0	0	0	0	0
公立	1	1	0	0	0	1	0	0	0	0	0	0	0	0	0	0	0	0	0	0	0	0	0
普通	1	1	0	0	0	1	0	0	0	0	0	0	0	0	0	0	0	0	0	0	0	0	0
工業	0	0	0	0	0	0	0	0	0	0	0	0	0	0	0	0	0	0	0	0	0	0	0
商業	0	0	0	0	0	0	0	0	0	0	0	0	0	0	0	0	0	0	0	0	0	0	0
看護	0	0	0	0	0	0	0	0	0	0	0	0	0	0	0	0	0	0	0	0	0	0	0
私立	0	0	0	0	0	0	0	0	0	0	0	0	0	0	0	0	0	0	0	0	0	0	0

(4)全日制高等学校の大学別、学部系統別進学者数(過年度卒業者)

上段＝公立高校
下段＝私立高校

学部系統 / 大学名	計			文学		法・政		商・経		教育		理学		工学		商船		農・水		医学		歯学		薬学		看護		家政		体育		芸術		その他	
	計	男	女	男	女	男	女	男	女	男	女	男	女	男	女	男	女	男	女	男	女	男	女	男	女	男	女	男	女	男	女	男	女	男	女
大学合計	172	100	72	24	28	14	5	26	8	6	11	5	1	12	2	0	0	4	3	1	0	0	0	3	0	2	7	1	2	1	1	1	3	0	1
	215	141	74	16	19	14	2	27	9	2	4	7	1	31	9	0	0	11	4	20	10	3	2	2	2	3	10	0	1	1	1	4	0	0	0
国立大学計	63	32	31	8	7	5	1	2	4	4	10	1	1	6	1	0	0	4	3	1	0	0	0	1	0	0	4	0	0	0	0	0	0	0	0
	86	58	28	6	5	5	0	2	2	1	4	6	0	18	5	0	0	4	1	16	7	0	1	0	0	0	3	0	0	0	0	0	0	0	0
北海道大学	0	0	0	0	0	0	0	0	0	0	0	0	0	0	0	0	0	0	0	0	0	0	0	0	0	0	0	0	0	0	0	0	0	0	0
	3	3	0	0	0	0	0	0	0	0	0	0	0	1	0	0	0	2	0	0	0	0	0	0	0	0	0	0	0	0	0	0	0	0	0
室蘭工業大学	1	1	0	0	0	0	0	0	0	0	0	0	0	1	0	0	0	0	0	0	0	0	0	0	0	0	0	0	0	0	0	0	0	0	0
	0	0	0	0	0	0	0	0	0	0	0	0	0	0	0	0	0	0	0	0	0	0	0	0	0	0	0	0	0	0	0	0	0	0	0
北見工業大学	0	0	0	0	0	0	0	0	0	0	0	0	0	0	0	0	0	0	0	0	0	0	0	0	0	0	0	0	0	0	0	0	0	0	0
	1	1	0	0	0	0	0	0	0	0	0	0	0	1	0	0	0	0	0	0	0	0	0	0	0	0	0	0	0	0	0	0	0	0	0
弘前大学	0	0	0	0	0	0	0	0	0	0	0	0	0	0	0	0	0	0	0	0	0	0	0	0	0	0	0	0	0	0	0	0	0	0	0
	1	1	0	0	0	0	0	0	0	0	0	0	0	0	0	0	0	0	0	1	0	0	0	0	0	0	0	0	0	0	0	0	0	0	0
東北大学	0	0	0	0	0	0	0	0	0	0	0	0	0	0	0	0	0	0	0	0	0	0	0	0	0	0	0	0	0	0	0	0	0	0	0
	1	1	0	0	0	0	0	0	0	0	0	0	0	1	0	0	0	0	0	0	0	0	0	0	0	0	0	0	0	0	0	0	0	0	0
茨城大学	1	0	1	0	0	0	0	0	0	0	0	0	0	0	0	0	0	0	1	0	0	0	0	0	0	0	0	0	0	0	0	0	0	0	0
	0	0	0	0	0	0	0	0	0	0	0	0	0	0	0	0	0	0	0	0	0	0	0	0	0	0	0	0	0	0	0	0	0	0	0
筑波大学	0	0	0	0	0	0	0	0	0	0	0	0	0	0	0	0	0	0	0	0	0	0	0	0	0	0	0	0	0	0	0	0	0	0	0
	2	0	2	0	0	0	0	0	0	0	1	0	0	0	0	0	0	0	1	0	0	0	0	0	0	0	0	0	0	0	0	0	0	0	0
宇都宮大学	0	0	0	0	0	0	0	0	0	0	0	0	0	0	0	0	0	0	0	0	0	0	0	0	0	0	0	0	0	0	0	0	0	0	0
	1	0	1	0	0	0	0	0	0	0	1	0	0	0	0	0	0	0	0	0	0	0	0	0	0	0	0	0	0	0	0	0	0	0	0
埼玉大学	1	0	1	0	1	0	0	0	0	0	0	0	0	0	0	0	0	0	0	0	0	0	0	0	0	0	0	0	0	0	0	0	0	0	0
	0	0	0	0	0	0	0	0	0	0	0	0	0	0	0	0	0	0	0	0	0	0	0	0	0	0	0	0	0	0	0	0	0	0	0
千葉大学	1	0	1	0	0	0	0	0	0	0	0	0	0	0	0	0	0	0	0	0	0	0	0	0	0	0	1	0	0	0	0	0	0	0	0
	0	0	0	0	0	0	0	0	0	0	0	0	0	0	0	0	0	0	0	0	0	0	0	0	0	0	0	0	0	0	0	0	0	0	0
東京大学	1	1	0	0	0	0	0	0	0	1	0	0	0	0	0	0	0	0	0	0	0	0	0	0	0	0	0	0	0	0	0	0	0	0	0
	4	3	1	1	0	0	0	0	0	0	0	0	0	2	1	0	0	0	0	0	0	0	0	0	0	0	0	0	0	0	0	0	0	0	0
東京医科歯科大学	0	0	0	0	0	0	0	0	0	0	0	0	0	0	0	0	0	0	0	0	0	0	0	0	0	0	0	0	0	0	0	0	0	0	0
	1	0	1	0	0	0	0	0	0	0	0	0	0	0	0	0	0	0	0	0	0	0	0	0	0	0	1	0	0	0	0	0	0	0	0
東京外国語大学	2	1	1	1	1	0	0	0	0	0	0	0	0	0	0	0	0	0	0	0	0	0	0	0	0	0	0	0	0	0	0	0	0	0	0
	1	0	1	0	1	0	0	0	0	0	0	0	0	0	0	0	0	0	0	0	0	0	0	0	0	0	0	0	0	0	0	0	0	0	0
東京工業大学	0	0	0	0	0	0	0	0	0	0	0	0	0	0	0	0	0	0	0	0	0	0	0	0	0	0	0	0	0	0	0	0	0	0	0
	1	1	0	0	0	0	0	0	0	0	0	0	0	1	0	0	0	0	0	0	0	0	0	0	0	0	0	0	0	0	0	0	0	0	0
電気通信大学	0	0	0	0	0	0	0	0	0	0	0	0	0	0	0	0	0	0	0	0	0	0	0	0	0	0	0	0	0	0	0	0	0	0	0
	1	1	0	0	0	0	0	0	0	0	0	0	0	1	0	0	0	0	0	0	0	0	0	0	0	0	0	0	0	0	0	0	0	0	0
一橋大学	1	0	1	0	1	0	0	0	0	0	0	0	0	0	0	0	0	0	0	0	0	0	0	0	0	0	0	0	0	0	0	0	0	0	0
	3	1	2	0	2	1	0	0	0	0	0	0	0	0	0	0	0	0	0	0	0	0	0	0	0	0	0	0	0	0	0	0	0	0	0
横浜国立大学	1	0	1	0	0	0	0	0	0	0	0	0	0	0	1	0	0	0	0	0	0	0	0	0	0	0	0	0	0	0	0	0	0	0	0
	1	1	0	0	0	0	0	0	0	0	0	0	0	1	0	0	0	0	0	0	0	0	0	0	0	0	0	0	0	0	0	0	0	0	0
新潟大学	0	0	0	0	0	0	0	0	0	0	0	0	0	0	0	0	0	0	0	0	0	0	0	0	0	0	0	0	0	0	0	0	0	0	0
	1	0	1	0	0	0	0	0	0	0	0	0	0	0	0	0	0	0	0	0	1	0	0	0	0	0	0	0	0	0	0	0	0	0	0
山梨大学	0	0	0	0	0	0	0	0	0	0	0	0	0	0	0	0	0	0	0	0	0	0	0	0	0	0	0	0	0	0	0	0	0	0	0
	1	1	0	0	0	0	0	0	0	0	0	0	0	0	0	0	0	0	0	1	0	0	0	0	0	0	0	0	0	0	0	0	0	0	0
信州大学	0	0	0	0	0	0	0	0	0	0	0	0	0	0	0	0	0	0	0	0	0	0	0	0	0	0	0	0	0	0	0	0	0	0	0
	1	0	1	0	0	0	0	0	0	0	1	0	0	0	0	0	0	0	0	0	0	0	0	0	0	0	0	0	0	0	0	0	0	0	0
静岡大学	2	1	1	1	0	0	0	0	0	0	1	0	0	0	0	0	0	0	0	0	0	0	0	0	0	0	0	0	0	0	0	0	0	0	0
	0	0	0	0	0	0	0	0	0	0	0	0	0	0	0	0	0	0	0	0	0	0	0	0	0	0	0	0	0	0	0	0	0	0	0
名古屋大学	0	0	0	0	0	0	0	0	0	0	0	0	0	0	0	0	0	0	0	0	0	0	0	0	0	0	0	0	0	0	0	0	0	0	0
	1	0	1	0	0	0	0	0	0	0	0	0	0	0	0	0	0	0	0	0	0	0	0	0	0	0	1	0	0	0	0	0	0	0	0
三重大学	1	1	0	1	0	0	0	0	0	0	0	0	0	0	0	0	0	0	0	0	0	0	0	0	0	0	0	0	0	0	0	0	0	0	0
	0	0	0	0	0	0	0	0	0	0	0	0	0	0	0	0	0	0	0	0	0	0	0	0	0	0	0	0	0	0	0	0	0	0	0
京都大学	0	0	0	0	0	0	0	0	0	0	0	0	0	0	0	0	0	0	0	0	0	0	0	0	0	0	0	0	0	0	0	0	0	0	0
	4	3	1	0	0	0	0	0	0	0	0	0	0	3	1	0	0	0	0	0	0	0	0	0	0	0	0	0	0	0	0	0	0	0	0
大阪大学	1	1	0	0	0	0	0	0	0	0	0	0	0	1	0	0	0	0	0	0	0	0	0	0	0	0	0	0	0	0	0	0	0	0	0
	3	3	0	1	0	0	0	0	0	0	0	0		2	0	0	0	0	0	0	0	0	0	0	0	0	0	0	0	0	0	0	0	0	0
神戸大学	2	1	1	0	0	0	0	0	1	0	0	0	0	1	0	0	0	0	0	0	0	0	0	0	0	0	0	0	0	0	0	0	0	0	0
	6	5	1	1	1	2	0	1	0	0	0	0	0	0	0	0	0	0	0	1	0	0	0	0	0	0	0	0	0	0	0	0	0	0	0

学部系統 / 大学名	計			文学		法・政		商・経		教育		理学		工学		商船		農・水		医学		歯学		薬学		看護		家政		体育		芸術		その他	
	計	男	女	男	女	男	女	男	女	男	女	男	女	男	女	男	女	男	女	男	女	男	女	男	女	男	女	男	女	男	女	男	女	男	女
和歌山大学	0	0	0	0	0	0	0	0	0	0	0	0	0	0	0	0	0	0	0	0	0	0	0	0	0	0	0	0	0	0	0	0	0	0	0
	1	1	0	0	0	0	0	1	0	0	0	0	0	0	0	0	0	0	0	0	0	0	0	0	0	0	0	0	0	0	0	0	0	0	0
島根大学	0	0	0	0	0	0	0	0	0	0	0	0	0	0	0	0	0	0	0	0	0	0	0	0	0	0	0	0	0	0	0	0	0	0	0
	1	1	0	0	0	0	0	0	0	0	0	1	0	0	0	0	0	0	0	0	0	0	0	0	0	0	0	0	0	0	0	0	0	0	0
岡山大学	4	2	2	0	0	1	1	0	1	0	0	0	0	0	0	0	0	0	0	0	0	0	0	1	0	0	0	0	0	0	0	0	0	0	0
	3	2	1	0	0	0	0	0	1	0	0	1	0	1		0	0	0	0	0	0	0	0	0	0	0	0	0	0	0	0	0	0	0	0
広島大学	1	0	1	0	0	0	0	0	0	0	0	0	1	0	0	0	0	0	0	0	0	0	0	0	0	0	0	0	0	0	0	0	0	0	0
	4	2	2	0	0	1	0	0	0	0	1	0	0	1	0	0	0	0	0	0	0	0	0	0	0	0	1	0	0	0	0	0	0	0	0
山口大学	0	0	0	0	0	0	0	0	0	0	0	0	0	0	0	0	0	0	0	0	0	0	0	0	0	0	0	0	0	0	0	0	0	0	0
	2	1	1	0	0	0	0	0	0	0	0	0	0	1	1	0	0	0	0	0	0	0	0	0	0	0	0	0	0	0	0	0	0	0	0
徳島大学	1	0	1	0	1	0	0	0	0	0	0	0	0	0	0	0	0	0	0	0	0	0	0	0	0	0	0	0	0	0	0	0	0	0	0
	8	6	2	2	0	0	0	0	0	0	0	0	0	0	1	0	0	0	0	4	1	0	0	0	0	0	0	0	0	0	0	0	0	0	0
香川大学	11	7	4	0	0	4	0	1	1	0	2	0	0	1	0	0	0	1	1	0	0	0	0	0	0	0	0	0	0	0	0	0	0	0	0
	2	2	0	0	0	1	0	0	0	0	0	0	0	1	0	0	0	0	0	0	0	0	0	0	0	0	0	0	0	0	0	0	0	0	0
愛媛大学	4	3	1	0	1	0	0	0	0	1	0	0	0	2	0	0	0	0	0	0	0	0	0	0	0	0	0	0	0	0	0	0	0	0	0
	5	4	1	1	0	0	0	0	0	0	0	2	0	1	0	0	0	0	0	0	1	0	0	0	0	0	0	0	0	0	0	0	0	0	0
高知大学	26	12	14	5	2	0	0	0	1	2	7	1	0	0	0	0	0	3	1	1	0	0	0	0	0	0	3	0	0	0	0	0	0	0	0
	16	11	5	0	1	0	0	0	1	1	0	2	0	0	0	0	0	0	0	8	3	0	0	0	0	0	0	0	0	0	0	0	0	0	0
九州大学	0	0	0	0	0	0	0	0	0	0	0	0	0	0	0	0	0	0	0	0	0	0	0	0	0	0	0	0	0	0	0	0	0	0	0
	1	0	1	0	0	0	0	0	0	0	0	0	0	0	1	0	0	0	0	0	0	0	0	0	0	0	0	0	0	0	0	0	0	0	0
佐賀大学	1	1	0	0	0	0	0	1	0	0	0	0	0	0	0	0	0	0	0	0	0	0	0	0	0	0	0	0	0	0	0	0	0	0	0
	2	2	0	0	0	0	0	0	0	0	0	0	0	0	0	0	0	1	0	1	0	0	0	0	0	0	0	0	0	0	0	0	0	0	0
長崎大学	0	0	0	0	0	0	0	0	0	0	0	0	0	0	0	0	0	0	0	0	0	0	0	0	0	0	0	0	0	0	0	0	0	0	0
	1	0	1	0	0	0	0	0	0	0	0	0	0	0	0	0	0	0	0	0	0	0	1	0	0	0	0	0	0	0	0	0	0	0	0
宮崎大学	0	0	0	0	0	0	0	0	0	0	0	0	0	0	0	0	0	0	0	0	0	0	0	0	0	0	0	0	0	0	0	0	0	0	0
	2	1	1	0	0	0	0	0	0	0	0	0	0	0	0	0	0	1	0	0	1	0	0	0	0	0	0	0	0	0	0	0	0	0	0
公立大学計	8	2	6	1	2	0	0	0	1	0	0	0	0	0	0	0	0	0	0	0	0	0	0	0	0	1	2	0	1	0	0	0	0	0	0
	17	9	8	1	2	0	0	3	0	0	0	0	0	1	1	0	0	1	0	0	0	1	0	2	1	0	3	0	1	0	0	0	0	0	0
横浜市立大学	0	0	0	0	0	0	0	0	0	0	0	0	0	0	0	0	0	0	0	0	0	0	0	0	0	0	0	0	0	0	0	0	0	0	0
	1	0	1	0	1	0	0	0	0	0	0	0	0	0	0	0	0	0	0	0	0	0	0	0	0	0	0	0	0	0	0	0	0	0	0
都留文科大学	0	0	0	0	0	0	0	0	0	0	0	0	0	0	0	0	0	0	0	0	0	0	0	0	0	0	0	0	0	0	0	0	0	0	0
	1	1	0	1	0	0	0	0	0	0	0	0	0	0	0	0	0	0	0	0	0	0	0	0	0	0	0	0	0	0	0	0	0	0	0
岐阜薬科大学	0	0	0	0	0	0	0	0	0	0	0	0	0	0	0	0	0	0	0	0	0	0	0	0	0	0	0	0	0	0	0	0	0	0	0
	2	1	1	0	0	0	0	0	0	0	0	0	0	0	0	0	0	0	0	0	0	0	0	1	1	0	0	0	0	0	0	0	0	0	0
名古屋市立大学	0	0	0	0	0	0	0	0	0	0	0	0	0	0	0	0	0	0	0	0	0	0	0	0	0	0	0	0	0	0	0	0	0	0	0
	2	2	0	0	0	0	0	1	0	0	0	0	0	0	0	0	0	0	0	0	0	0	0	1	0	0	0	0	0	0	0	0	0	0	0
京都府立医科大学	0	0	0	0	0	0	0	0	0	0	0	0	0	0	0	0	0	0	0	0	0	0	0	0	0	0	0	0	0	0	0	0	0	0	0
	1	0	1	0	0	0	0	0	0	0	0	0	0	0	0	0	0	0	0	0	0	0	0	0	0	0	1	0	0	0	0	0	0	0	0
大阪市立大学	0	0	0	0	0	0	0	0	0	0	0	0	0	0	0	0	0	0	0	0	0	0	0	0	0	0	0	0	0	0	0	0	0	0	0
	2	2	0	0	0	0	0	2	0	0	0	0	0	0	0	0	0	0	0	0	0	0	0	0	0	0	0	0	0	0	0	0	0	0	0
大阪府立大学	0	0	0	0	0	0	0	0	0	0	0	0	0	0	0	0	0	0	0	0	0	0	0	0	0	0	0	0	0	0	0	0	0	0	0
	1	1	0	0	0	0	0	0	0	0	0	0	0	1	0	0	0	0	0	0	0	0	0	0	0	0	0	0	0	0	0	0	0	0	0
兵庫県立大学	2	1	1	1	0	0	0	0	0	0	0	0	0	0	0	0	0	0	0	0	0	0	0	0	0	0	1	0	0	0	0	0	0	0	0
	1	0	1	0	1	0	0	0	0	0	0	0	0	0	0	0	0	0	0	0	0	0	0	0	0	0	0	0	0	0	0	0	0	0	0
岡山県立大学	0	0	0	0	0	0	0	0	0	0	0	0	0	0	0	0	0	0	0	0	0	0	0	0	0	0	0	0	0	0	0	0	0	0	0
	1	0	1	0	0	0	0	0	0	0	0	0	0	0	1	0	0	0	0	0	0	0	0	0	0	0	0	0	0	0	0	0	0	0	0
県立広島大学	0	0	0	0	0	0	0	0	0	0	0	0	0	0	0	0	0	0	0	0	0	0	0	0	0	0	0	0	0	0	0	0	0	0	0
	1	1	0	0	0	0	0	0	0	0	0	0	0	0	0	0	0	1	0	0	0	0	0	0	0	0	0	0	0	0	0	0	0	0	0
下関市立大学	1	0	1	0	0	0	0	0	1	0	0	0	0	0	0	0	0	0	0	0	0	0	0	0	0	0	0	0	0	0	0	0	0	0	0
	0	0	0	0	0	0	0	0	0	0	0	0	0	0	0	0	0	0	0	0	0	0	0	0	0	0	0	0	0	0	0	0	0	0	0
香川県立保健医療大学	1	1	0	0	0	0	0	0	0	0	0	0	0	0	0	0	0	0	0	0	0	0	0	0	0	1	0	0	0	0	0	0	0	0	0
	0	0	0	0	0	0	0	0	0	0	0	0	0	0	0	0	0	0	0	0	0	0	0	0	0	0	0	0	0	0	0	0	0	0	0
高知女子大学	4	0	4	0	2	0	0	0	0	0	0	0	0	0	0	0	0	0	0	0	0	0	0	0	0	0	1	0	1	0	0	0	0	0	0
	3	0	3	0	0	0	0	0	0	0	0	0	0	0	0	0	0	0	0	0	0	0	0	0	0	0	2	0	1	0	0	0	0	0	0
九州歯科大学	0	0	0	0	0	0	0	0	0	0	0	0	0	0	0	0	0	0	0	0	0	0	0	0	0	0	0	0	0	0	0	0	0	0	0
	1	1	0	0	0	0	0	0	0	0	0	0	0	0	0	0	0	0	0	0	0	1	0	0	0	0	0	0	0	0	0	0	0	0	0

学部系統 / 大学名	計			文学		法・政		商・経		教育		理学		工学		商船		農・水		医学		歯学		薬学		看護		家政		体育		芸術		その他	
	計	男	女	男	女	男	女	男	女	男	女	男	女	男	女	男	女	男	女	男	女	男	女	男	女	男	女	男	女	男	女	男	女	男	女
私立大学計	101	66	35	15	19	9	4	24	3	2	1	4	0	6	1	0	0	0	0	0	0	0	0	2	0	1	1	1	1	1	1	1	3	0	1
	112	74	38	9	12	9	2	22	7	1	0	1	1	12	3	0	0	6	3	4	3	2	1	0	1	3	4	0	0	1	1	4	0	0	0
東北芸術工科大学	1	0	1	0	0	0	0	0	0	0	0	0	0	0	0	0	0	0	0	0	0	0	0	0	0	0	0	0	0	0	0	0	1	0	0
	0	0	0	0	0	0	0	0	0	0	0	0	0	0	0	0	0	0	0	0	0	0	0	0	0	0	0	0	0	0	0	0	0	0	0
自治医科大学	0	0	0	0	0	0	0	0	0	0	0	0	0	0	0	0	0	0	0	0	0	0	0	0	0	0	0	0	0	0	0	0	0	0	0
	1	0	1	0	0	0	0	0	0	0	0	0	0	0	0	0	0	0	0	0	1	0	0	0	0	0	0	0	0	0	0	0	0	0	0
埼玉医科大学	0	0	0	0	0	0	0	0	0	0	0	0	0	0	0	0	0	0	0	0	0	0	0	0	0	0	0	0	0	0	0	0	0	0	0
	1	1	0	0	0	0	0	0	0	0	0	0	0	0	0	0	0	0	0	1	0	0	0	0	0	0	0	0	0	0	0	0	0	0	0
明海大学	0	0	0	0	0	0	0	0	0	0	0	0	0	0	0	0	0	0	0	0	0	0	0	0	0	0	0	0	0	0	0	0	0	0	0
	1	1	0	0	0	0	0	0	0	0	0	0	0	0	0	0	0	0	0	0	0	1	0	0	0	0	0	0	0	0	0	0	0	0	0
秀明大学	1	1	0	0	0	0	0	0	0	1	0	0	0	0	0	0	0	0	0	0	0	0	0	0	0	0	0	0	0	0	0	0	0	0	0
	0	0	0	0	0	0	0	0	0	0	0	0	0	0	0	0	0	0	0	0	0	0	0	0	0	0	0	0	0	0	0	0	0	0	0
青山学院大学	0	0	0	0	0	0	0	0	0	0	0	0	0	0	0	0	0	0	0	0	0	0	0	0	0	0	0	0	0	0	0	0	0	0	0
	4	2	2	1	0	0	0	1	2	0	0	0	0	0	0	0	0	0	0	0	0	0	0	0	0	0	0	0	0	0	0	0	0	0	0
学習院大学	1	1	0	1	0	0	0	0	0	0	0	0	0	0	0	0	0	0	0	0	0	0	0	0	0	0	0	0	0	0	0	0	0	0	0
	1	0	1	0	1	0	0	0	0	0	0	0	0	0	0	0	0	0	0	0	0	0	0	0	0	0	0	0	0	0	0	0	0	0	0
北里大学	0	0	0	0	0	0	0	0	0	0	0	0	0	0	0	0	0	0	0	0	0	0	0	0	0	0	0	0	0	0	0	0	0	0	0
	3	2	1	0	0	0	0	0	0	0	0	0	0	0	0	0	0	1	1	0	0	0	0	0	0	1	0	0	0	0	0	0	0	0	0
慶應義塾大学	2	2	0	0	0	1	0	1	0	0	0	0	0	0	0	0	0	0	0	0	0	0	0	0	0	0	0	0	0	0	0	0	0	0	0
	5	4	1	0	0	0	0	3	1	0	0	0	0	1	0	0	0	0	0	0	0	0	0	0	0	0	0	0	0	0	0	0	0	0	0
国士舘大学	2	2	0	0	0	1	0	0	0	0	0	0	0	0	0	0	0	0	0	0	0	0	0	0	0	0		0	0	1	0	0	0	0	0
	0	0	0	0	0	0	0	0	0	0	0	0	0	0	0	0	0	0	0	0	0	0	0	0	0	0	0	0	0	0	0	0	0	0	0
駒澤大学	0	0	0	0	0	0	0	0	0	0	0	0	0	0	0	0	0	0	0	0	0	0	0	0	0	0	0	0	0	0	0	0	0	0	0
	1	1	0	1	0	0	0	0	0	0	0	0	0	0	0	0	0	0	0	0	0	0	0	0	0	0	0	0	0	0	0	0	0	0	0
芝浦工業大学	0	0	0	0	0	0	0	0	0	0	0	0	0	0	0	0	0	0	0	0	0	0	0	0	0	0	0	0	0	0	0	0	0	0	0
	1	1	0	0	0	0	0	0	0	0	0	0	0	1	0	0	0	0	0	0	0	0	0	0	0	0	0	0	0	0	0	0	0	0	0
上智大学	0	0	0	0	0	0	0	0	0	0	0	0	0	0	0	0	0	0	0	0	0	0	0	0	0	0	0	0	0	0	0	0	0	0	0
	1	1	0	0	0	0	0	1	0	0	0	0	0	0	0	0	0	0	0	0	0	0	0	0	0	0	0	0	0	0	0	0	0	0	0
昭和大学	0	0	0	0	0	0	0	0	0	0	0	0	0	0	0	0	0	0	0	0	0	0	0	0	0	0	0	0	0	0	0	0	0	0	0
	1	1	0	0	0	0	0	0	0	0	0	0	0	0	0	0	0	0	0	1	0	0	0	0	0	0	0	0	0	0	0	0	0	0	0
成蹊大学	1	1	0	0	0	1	0	0	0	0	0	0	0	0	0	0	0	0	0	0	0	0	0	0	0	0	0	0	0	0	0	0	0	0	0
	0	0	0	0	0	0	0	0	0	0	0	0	0	0	0	0	0	0	0	0	0	0	0	0	0	0	0	0	0	0	0	0	0	0	0
成城大学	1	1	0	1	0	0	0	0	0	0	0	0	0	0	0	0	0	0	0	0	0	0	0	0	0	0	0	0	0	0	0	0	0	0	0
	0	0	0	0	0	0	0	0	0	0	0	0	0	0	0	0	0	0	0	0	0	0	0	0	0	0	0	0	0	0	0	0	0	0	0
専修大学	0	0	0	0	0	0	0	0	0	0	0	0	0	0	0	0	0	0	0	0	0	0	0	0	0	0	0	0	0	0	0	0	0	0	0
	1	1	0	0	0	1	0	0	0	0	0	0	0	0	0	0	0	0	0	0	0	0	0	0	0	0	0	0	0	0	0	0	0	0	0
創価大学	2	1	1	0	1	0	0	1	0	0	0	0	0	0	0	0	0	0	0	0	0	0	0	0	0	0	0	0	0	0	0	0	0	0	0
	1	1	0	0	0	0	0	0	0	0	0	0	0	1	0	0	0	0	0	0	0	0	0	0	0	0	0	0	0	0	0	0	0	0	0
大正大学	1	0	1	0	1	0	0	0	0	0	0	0	0	0	0	0	0	0	0	0	0	0	0	0	0	0	0	0	0	0	0	0	0	0	0
	0	0	0	0	0	0	0	0	0	0	0	0	0	0	0	0	0	0	0	0	0	0	0	0	0	0	0	0	0	0	0	0	0	0	0
中央大学	1	1	0	0	0	0	0	1	0	0	0	0	0	0	0	0	0	0	0	0	0	0	0	0	0	0	0	0	0	0	0	0	0	0	0
	4	3	1	1	0	1	0	1	1	0	0	0	0	0	0	0	0	0	0	0	0	0	0	0	0	0	0	0	0	0	0	0	0	0	0
津田塾大学	0	0	0	0	0	0	0	0	0	0	0	0	0	0	0	0	0	0	0	0	0	0	0	0	0	0	0	0	0	0	0	0	0	0	0
	1	0	1	0	1	0	0	0	0	0	0	0	0	0	0	0	0	0	0	0	0	0	0	0	0	0	0	0	0	0	0	0	0	0	0
帝京大学	0	0	0	0	0	0	0	0	0	0	0	0	0	0	0	0	0	0	0	0	0	0	0	0	0	0	0	0	0	0	0	0	0	0	0
	2	1	1	0	0	0	0	0	0	0	0	0	0	0	0	0	0	0	0	0	0	0	0	0	0	1	1	0	0	0	0	0	0	0	0
東海大学	1	1	0	0	0	0	0	1	0	0	0	0	0	0	0	0	0	0	0	0	0	0	0	0	0	0	0	0	0	0	0	0	0	0	0
	0	0	0	0	0	0	0	0	0	0	0	0	0	0	0	0	0	0	0	0	0	0	0	0	0	0	0	0	0	0	0	0	0	0	0
東京経済大学	0	0	0	0	0	0	0	0	0	0	0	0	0	0	0	0	0	0	0	0	0	0	0	0	0	0	0	0	0	0	0	0	0	0	0
	1	0	1	0	1	0	0	0	0	0	0	0	0	0	0	0	0	0	0	0	0	0	0	0	0	0	0	0	0	0	0	0	0	0	0
東京農業大学	0	0	0	0	0	0	0	0	0	0	0	0	0	0	0	0	0	0	0	0	0	0	0	0	0	0	0	0	0	0	0	0	0	0	0
	1	0	1	0	0	0	0	0	0	0	0	0	0	0	0	0	0	0	1	0	0	0	0	0	0	0	0	0	0	0	0	0	0	0	0
東京薬科大学	1	0	1	0	0	0	0	0	0	0	0	0	0	0	0	0	0	0	0	0	0	0	0	0	0	0	0	0	0	0	0	0	0	0	1
	0	0	0	0	0	0	0	0	0	0	0	0	0	0	0	0	0	0	0	0	0	0	0	0	0	0	0	0	0	0	0	0	0	0	0
東京理科大学	1	1	0	0	0	0	0	0	0	0	0	1	0	0	0	0	0	0	0	0	0	0	0	0	0	0	0	0	0	0	0	0	0	0	0
	3	3	0	0	0	0	0	0	0	0	0	1	0	2	0	0	0	0	0	0	0	0	0	0	0	0	0	0	0	0	0	0	0	0	0
東洋大学	0	0	0	0	0	0	0	0	0	0	0	0	0	0	0	0	0	0	0	0	0	0	0	0	0	0	0	0	0	0	0	0	0	0	0
	1	0	1	0	0	0	1	0	0	0	0	0	0	0	0	0	0	0	0	0	0	0	0	0	0	0	0	0	0	0	0	0	0	0	0

学部系統 / 大学名	計			文学		法・政		商・経		教育		理学		工学		商船		農・水		医学		歯学		薬学		看護		家政		体育		芸術		その他	
	計	男	女	男	女	男	女	男	女	男	女	男	女	男	女	男	女	男	女	男	女	男	女	男	女	男	女	男	女	男	女	男	女	男	女
日本大学	6	3	3	0	1	1	0	1	0	0	0	1	0	0	0	0	0	0	0	0	0	0	0	0	0	0	0	0	0	0	1	0	1	0	0
	4	3	1	0	0	0	0	1	0	0	0	0	0	0	0	0	0	0	1	1	0	0	0	0	0	0	0	0	0	0	0	1	0	0	0
日本獣医生命科学大学	0	0	0	0	0	0	0	0	0	0	0	0	0	0	0	0	0	0	0	0	0	0	0	0	0	0	0	0	0	0	0	0	0	0	0
	1	1	0	0	0	0	0	0	0	0	0	0	0	0	0	0	0	1	0	0	0	0	0	0	0	0	0	0	0	0	0	0	0	0	0
法政大学	0	0	0	0	0	0	0	0	0	0	0	0	0	0	0	0	0	0	0	0	0	0	0	0	0	0	0	0	0	0	0	0	0	0	0
	2	2	0	2	0	0	0	0	0	0	0	0	0	0	0	0	0	0	0	0	0	0	0	0	0	0	0	0	0	0	0	0	0	0	0
明治大学	4	4	0	2	0	0	0	2	0	0	0	0	0	0	0	0	0	0	0	0	0	0	0	0	0	0	0	0	0	0	0	0	0	0	0
	3	3	0	0	0	0	0	2	0	0	0	0	0	0	0	0	0	0	0	0	0	0	0	0	0	0	0	0	0	0	0	0	0	0	0
明治学院大学	2	1	1	1	0	0	0	0	1	0	0	0	0	0	0	0	0	0	0	0	0	0	0	0	0	0	0	0	0	0	0	0	0	0	0
	1	0	1	0	1	0	0	0	0	0	0	0	0	0	0	0	0	0	0	0	0	0	0	0	0	0	0	0	0	0	0	0	0	0	0
立教大学	1	1	0	1	0	0	0	0	0	0	0	0	0	0	0	0	0	0	0	0	0	0	0	0	0	0	0	0	0	0	0	0	0	0	0
	0	0	0	0	0	0	0	0	0	0	0	0	0	0	0	0	0	0	0	0	0	0	0	0	0	0	0	0	0	0	0	0	0	0	0
早稲田大学	1	1	0	1	0	0	0	0	0	0	0	0	0	0	0	0	0	0	0	0	0	0	0	0	0	0	0	0	0	0	0	0	0	0	0
	4	3	1	0	0	0	0	1	0	1	0	0	0	1	1	0	0	0	0	0	0	0	0	0	0	0	0	0	0	0	0	0	0	0	0
東京工科大学	0	0	0	0	0	0	0	0	0	0	0	0	0	0	0	0	0	0	0	0	0	0	0	0	0	0	0	0	0	0	0	0	0	0	0
	1	1	0	0	0	0	0	0	0	0	0	0	0	0	0	0	0	1	0	0	0	0	0	0	0	0	0	0	0	0	0	0	0	0	0
東京工芸大学	0	0	0	0	0	0	0	0	0	0	0	0	0	0	0	0	0	0	0	0	0	0	0	0	0	0	0	0	0	0	0	0	0	0	0
	3	2	1	0	0	0	0	0	0	0	0	0	0	1	1	0	0	0	0	0	0	0	0	0	0	0	0	0	0	0	0	1	0	0	0
神奈川工科大学	0	0	0	0	0	0	0	0	0	0	0	0	0	0	0	0	0	0	0	0	0	0	0	0	0	0	0	0	0	0	0	0	0	0	0
	1	1	0	0	0	0	0	0	0	0	0	0	0	1	0	0	0	0	0	0	0	0	0	0	0	0	0	0	0	0	0	0	0	0	0
神奈川大学	1	1	0	0	0	1	0	0	0	0	0	0	0	0	0	0	0	0	0	0	0	0	0	0	0	0	0	0	0	0	0	0	0	0	0
	0	0	0	0	0	0	0	0	0	0	0	0	0	0	0	0	0	0	0	0	0	0	0	0	0	0	0	0	0	0	0	0	0	0	0
神奈川歯科大学	0	0	0	0	0	0	0	0	0	0	0	0	0	0	0	0	0	0	0	0	0	0	0	0	0	0	0	0	0	0	0	0	0	0	0
	1	1	0	0	0	0	0	0	0	0	0	0	0	0	0	0	0	0	0	0	0	1	0	0	0	0	0	0	0	0	0	0	0	0	0
関東学院大学	1	0	1	0	1	0	0	0	0	0	0	0	0	0	0	0	0	0	0	0	0	0	0	0	0	0	0	0	0	0	0	0	0	0	0
	0	0	0	0	0	0	0	0	0	0	0	0	0	0	0	0	0	0	0	0	0	0	0	0	0	0	0	0	0	0	0	0	0	0	0
聖マリアンナ医科大学	0	0	0	0	0	0	0	0	0	0	0	0	0	0	0	0	0	0	0	0	0	0	0	0	0	0	0	0	0	0	0	0	0	0	0
	1	1	0	0	0	0	0	0	0	0	0	0	0	0	0	0	0	0	0	1	0	0	0	0	0	0	0	0	0	0	0	0	0	0	0
岐阜聖徳学園大学	1	0	1	0	0	0	0	0	0	0	1	0	0	0	0	0	0	0	0	0	0	0	0	0	0	0	0	0	0	0	0	0	0	0	0
	0	0	0	0	0	0	0	0	0	0	0	0	0	0	0	0	0	0	0	0	0	0	0	0	0	0	0	0	0	0	0	0	0	0	0
愛知学院大学	0	0	0	0	0	0	0	0	0	0	0	0	0	0	0	0	0	0	0	0	0	0	0	0	0	0	0	0	0	0	0	0	0	0	0
	1	1	0	0	0	1	0	0	0	0	0	0	0	0	0	0	0	0	0	0	0	0	0	0	0	0	0	0	0	0	0	0	0	0	0
金城学院大学	0	0	0	0	0	0	0	0	0	0	0	0	0	0	0	0	0	0	0	0	0	0	0	0	0	0	0	0	0	0	0	0	0	0	0
	2	0	2	0	2	0	0	0	0	0	0	0	0	0	0	0	0	0	0	0	0	0	0	0	0	0	0	0	0	0	0	0	0	0	0
中京大学	0	0	0	0	0	0	0	0	0	0	0	0	0	0	0	0	0	0	0	0	0	0	0	0	0	0	0	0	0	0	0	0	0	0	0
	1	1	0	0	0	0	0	0	0	0	0	0	0	0	0	0	0	0	0	0	0	0	0	0	0	0	0	0	0	1	0	0	0	0	0
藤田保健衛生大学	0	0	0	0	0	0	0	0	0	0	0	0	0	0	0	0	0	0	0	0	0	0	0	0	0	0	0	0	0	0	0	0	0	0	0
	1	1	0	0	0	0	0	0	0	0	0	0	0	0	0	0	0	0	0	0	0	0	0	0	0	1	0	0	0	0	0	0	0	0	0
名城大学	0	0	0	0	0	0	0	0	0	0	0	0	0	0	0	0	0	0	0	0	0	0	0	0	0	0	0	0	0	0	0	0	0	0	0
	1	1	0	0	0	0	0	0	0	0	0	0	0	0	0	0	0	1	0	0	0	0	0	0	0	0	0	0	0	0	0	0	0	0	0
京都外国語大学	1	1	0	1	0	0	0	0	0	0	0	0	0	0	0	0	0	0	0	0	0	0	0	0	0	0	0	0	0	0	0	0	0	0	0
	0	0	0	0	0	0	0	0	0	0	0	0	0	0	0	0	0	0	0	0	0	0	0	0	0	0	0	0	0	0	0	0	0	0	0
京都産業大学	2	1	1	0	0	0	1	1	0	0	0	0	0	0	0	0	0	0	0	0	0	0	0	0	0	0	0	0	0	0	0	0	0	0	0
	1	1	0	0	0	0	0	1	0	0	0	0	0	0	0	0	0	0	0	0	0	0	0	0	0	0	0	0	0	0	0	0	0	0	0
同志社大学	2	2	0	0	0	0	0	1	0	0	0	0	0	1	0	0	0	0	0	0	0	0	0	0	0	0	0	0	0	0	0	0	0	0	0
	5	3	2	0	1	1	0	2	1	0	0	0	0	0	0	0	0	0	0	0	0	0	0	0	0	0	0	0	0	0	0	0	0	0	0
同志社女子大学	1	0	1	0	1	0	0	0	0	0	0	0	0	0	0	0	0	0	0	0	0	0	0	0	0	0	0	0	0	0	0	0	0	0	0
	1	0	1	0	1	0	0	0	0	0	0	0	0	0	0	0	0	0	0	0	0	0	0	0	0	0	0	0	0	0	0	0	0	0	0
佛教大学	2	1	1	0	1	0	0	0	0	1	0	0	0	0	0	0	0	0	0	0	0	0	0	0	0	0	0	0	0	0	0	0	0	0	0
	1	0	1	0	1	0	0	0	0	0	0	0	0	0	0	0	0	0	0	0	0	0	0	0	0	0	0	0	0	0	0	0	0	0	0
立命館大学	4	2	2	2	1	0	0	0	0	0	0	0	0	0	0	0	0	0	0	0	0	0	0	0	0	0	0	0	0	0	0	0	1	0	0
	10	7	3	2	1	2	1	2	0	0	0	0	0	1	0	0	0	0	0	0	0	0	0	0	0	0	0	0	0	0	1	0	0	0	0
龍谷大学	10	8	2	1	0	0	2	7	0	0	0	0	0	0	0	0	0	0	0	0	0	0	0	0	0	0	0	0	0	0	0	0	0	0	0
	3	2	1	0	0	0	0	2	1	0	0	0	0	0	0	0	0	0	0	0	0	0	0	0	0	0	0	0	0	0	0	0	0	0	0
京都造形芸術大学	1	1	0	0	0	0	0	0	0	0	0	0	0	0	0	0	0	0	0	0	0	0	0	0	0	0	0	0	0	0	0	1	0	0	0
	0	0	0	0	0	0	0	0	0	0	0	0	0	0	0	0	0	0	0	0	0	0	0	0	0	0	0	0	0	0	0	0	0	0	0
京都文教大学	0	0	0	0	0	0	0	0	0	0	0	0	0	0	0	0	0	0	0	0	0	0	0	0	0	0	0	0	0	0	0	0	0	0	0
	2	2	0	2	0	0	0	0	0	0	0	0	0	0	0	0	0	0	0	0	0	0	0	0	0	0	0	0	0	0	0	0	0	0	0
大阪芸術大学	0	0	0	0	0	0	0	0	0	0	0	0	0	0	0	0	0	0	0	0	0	0	0	0	0	0	0	0	0	0	0	0	0	0	0
	2	2	0	0	0	0	0	0	0	0	0	0	0	0	0	0	0	0	0	0	0	0	0	0	0	0	0	0	0	0	0	2	0	0	0

学部系統 / 大学名	計			文学		法・政		商・経		教育		理学		工学		商船		農・水		医学		歯学		薬学		看護		家政		体育		芸術		その他	
	計	男	女	男	女	男	女	男	女	男	女	男	女	男	女	男	女	男	女	男	女	男	女	男	女	男	女	男	女	男	女	男	女	男	女
関西大学	0	0	0	0	0	0	0	0	0	0	0	0	0	0	0	0	0	0	0	0	0	0	0	0	0	0	0	0	0	0	0	0	0	0	0
	2	2	0	0	0	1	0	1	0	0	0	0	0	0	0	0	0	0	0	0	0	0	0	0	0	0	0	0	0	0	0	0	0	0	0
関西外国語大学	2	1	1	1	1	0	0	0	0	0	0	0	0	0	0	0	0	0	0	0	0	0	0	0	0	0	0	0	0	0	0	0	0	0	0
	0	0	0	0	0	0	0	0	0	0	0	0	0	0	0	0	0	0	0	0	0	0	0	0	0	0	0	0	0	0	0	0	0	0	0
近畿大学	3	3	0	0	0	1	0	1	0	0	0	1	0	0	0	0	0	0	0	0	0	0	0	0	0	0	0	0	0	0	0	0	0	0	0
	3	2	1	0	0	0	0	1	0	0	0	0	0	0	0	0	0	1	0	0	1	0	0	0	0	0	0	0	0	0	0	0	0	0	0
桃山学院大学	0	0	0	0	0	0	0	0	0	0	0	0	0	0	0	0	0	0	0	0	0	0	0	0	0	0	0	0	0	0	0	0	0	0	0
	1	1	0	0	0	0	0	1	0	0	0	0	0	0	0	0	0	0	0	0	0	0	0	0	0	0	0	0	0	0	0	0	0	0	0
関西学院大学	2	2	0	0	0	0	0	2	0	0	0	0	0	0	0	0	0	0	0	0	0	0	0	0	0	0	0	0	0	0	0	0	0	0	0
	5	3	2	0	1	2	0	1	1	0	0	0	0	0	0	0	0	0	0	0	0	0	0	0	0	0	0	0	0	0	0	0	0	0	0
甲南女子大学	1	0	1	0	1	0	0	0	0	0	0	0	0	0	0	0	0	0	0	0	0	0	0	0	0	0	0	0	0	0	0	0	0	0	0
	0	0	0	0	0	0	0	0	0	0	0	0	0	0	0	0	0	0	0	0	0	0	0	0	0	0	0	0	0	0	0	0	0	0	0
神戸学院大学	2	2	0	1	0	1	0	0	0	0	0	0	0	0	0	0	0	0	0	0	0	0	0	0	0	0	0	0	0	0	0	0	0	0	0
	0	0	0	0	0	0	0	0	0	0	0	0	0	0	0	0	0	0	0	0	0	0	0	0	0	0	0	0	0	0	0	0	0	0	0
神戸女子大学	2	0	2	0	2	0	0	0	0	0	0	0	0	0	0	0	0	0	0	0	0	0	0	0	0	0	0	0	0	0	0	0	0	0	0
	1	0	1	0	1	0	0	0	0	0	0	0	0	0	0	0	0	0	0	0	0	0	0	0	0	0	0	0	0	0	0	0	0	0	0
姫路獨協大学	2	1	1	0	1	0	0	0	0	0	0	0	0	0	0	0	0	0	0	0	0	0	0	0	0	1	0	0	0	0	0	0	0	0	0
	0	0	0	0	0	0	0	0	0	0	0	0	0	0	0	0	0	0	0	0	0	0	0	0	0	0	0	0	0	0	0	0	0	0	0
神戸常磐大学	0	0	0	0	0	0	0	0	0	0	0	0	0	0	0	0	0	0	0	0	0	0	0	0	0	0	0	0	0	0	0	0	0	0	0
	1	0	1	0	0	0	0	0	0	0	0	0	0	0	0	0	0	0	0	0	0	0	0	0	0	0	1	0	0	0	0	0	0	0	0
奈良大学	2	1	1	1	1	0	0	0	0	0	0	0	0	0	0	0	0	0	0	0	0	0	0	0	0	0	0	0	0	0	0	0	0	0	0
	0	0	0	0	0	0	0	0	0	0	0	0	0	0	0	0	0	0	0	0	0	0	0	0	0	0	0	0	0	0	0	0	0	0	0
岡山理科大学	1	1	0	0	0	0	0	0	0	0	0	1	0	0	0	0	0	0	0	0	0	0	0	0	0	0	0	0	0	0	0	0	0	0	0
	0	0	0	0	0	0	0	0	0	0	0	0	0	0	0	0	0	0	0	0	0	0	0	0	0	0	0	0	0	0	0	0	0	0	0
くらしき作陽大学	1	0	1	0	0	0	0	0	0	0	0	0	0	0	0	0	0	0	0	0	0	0	0	0	0	0	0	0	1	0	0	0	0	0	0
	0	0	0	0	0	0	0	0	0	0	0	0	0	0	0	0	0	0	0	0	0	0	0	0	0	0	0	0	0	0	0	0	0	0	0
美作大学	1	1	0	0	0	0	0	0	0	0	0	0	0	0	0	0	0	0	0	0	0	0	0	0	0	0	0	1	0	0	0	0	0	0	0
	0	0	0	0	0	0	0	0	0	0	0	0	0	0	0	0	0	0	0	0	0	0	0	0	0	0	0	0	0	0	0	0	0	0	0
川崎医療福祉大学	1	0	1	0	0	0	0	0	0	0	0	0	0	0	0	0	0	0	0	0	0	0	0	0	0	0	1	0	0	0	0	0	0	0	0
	1	0	1	0	0	0	0	0	0	0	0	0	0	0	0	0	0	0	0	0	0	0	0	0	0	0	1	0	0	0	0	0	0	0	0
倉敷芸術科学大学	0	0	0	0	0	0	0	0	0	0	0	0	0	0	0	0	0	0	0	0	0	0	0	0	0	0	0	0	0	0	0	0	0	0	0
	1	0	1	0	0	0	0	0	0	0	0	0	1	0	0	0	0	0	0	0	0	0	0	0	0	0	0	0	0	0	0	0	0	0	0
四国大学	2	0	2	0	2	0	0	0	0	0	0	0	0	0	0	0	0	0	0	0	0	0	0	0	0	0	0	0	0	0	0	0	0	0	0
	0	0	0	0	0	0	0	0	0	0	0	0	0	0	0	0	0	0	0	0	0	0	0	0	0	0	0	0	0	0	0	0	0	0	0
徳島文理大学	3	2	1	0	1	1	0	0	0	0	0	0	0	0	0	0	0	0	0	0	0	0	0	1	0	0	0	0	0	0	0	0	0	0	0
	2	0	2	0	0	0	0	0	0	0	0	0	0	0	0	0	0	0	0	0	0	0	0	0	1	0	1	0	0	0	0	0	0	0	0
四国学院大学	2	0	2	0	2	0	0	0	0	0	0	0	0	0	0	0	0	0	0	0	0	0	0	0	0	0	0	0	0	0	0	0	0	0	0
	0	0	0	0	0	0	0	0	0	0	0	0	0	0	0	0	0	0	0	0	0	0	0	0	0	0	0	0	0	0	0	0	0	0	0
松山大学	6	4	2	1	1	0	1	2	0	0	0	0	0	0	0	0	0	0	0	0	0	0	0	1	0	0	0	0	0	0	0	0	0	0	0
	0	0	0	0	0	0	0	0	0	0	0	0	0	0	0	0	0	0	0	0	0	0	0	0	0	0	0	0	0	0	0	0	0	0	0
高知工科大学	11	8	3	0	0	0	0	4	2	0	0	0	0	4	1	0	0	0	0	0	0	0	0	0	0	0	0	0	0	0	0	0	0	0	0
	5	4	1	0	0	0	0	1	0	0	0	0	0	3	1	0	0	0	0	0	0	0	0	0	0	0	0	0	0	0	0	0	0	0	0
福岡大学	0	0	0	0	0	0	0	0	0	0	0	0	0	0	0	0	0	0	0	0	0	0	0	0	0	0	0	0	0	0	0	0	0	0	0
	1	0	1	0	0	0	0	0	0	0	0	0	0	0	0	0	0	0	0	0	1	0	0	0	0	0	0	0	0	0	0	0	0	0	0
福岡工業大学	1	1	0	0	0	0	0	0	0	0	0	0	0	1	0	0	0	0	0	0	0	0	0	0	0	0	0	0	0	0	0	0	0	0	0
	0	0	0	0	0	0	0	0	0	0	0	0	0	0	0	0	0	0	0	0	0	0	0	0	0	0	0	0	0	0	0	0	0	0	0
福岡歯科大学	0	0	0	0	0	0	0	0	0	0	0	0	0	0	0	0	0	0	0	0	0	0	0	0	0	0	0	0	0	0	0	0	0	0	0
	1	0	1	0	0	0	0	0	0	0	0	0	0	0	0	0	0	0	0	0	1	0	0	0	0	0	0	0	0	0	0	0	0	0	0

(5)全日制高等学校の短期大学別、学科系統別進学者数(過年度卒業者)

上段＝公立高校
下段＝私立高校

学部系統 / 大学名	計			文学		法商政		教育		理工		農学		家政		看護		体育		芸術		その他	
	計	男	女	男	女	男	女	男	女	男	女	男	女	男	女	男	女	男	女	男	女	男	女
短期大学合計	13	4	9	1	3	0	1	0	1	1	0	0	0	0	0	2	3	0	0	0	0	0	1
	8	0	8	0	3	0	0	0	1	0	0	0	0	0	0	0	3	0	0	0	1	0	0
国立短期大学計	0	0	0	0	0	0	0	0	0	0	0	0	0	0	0	0	0	0	0	0	0	0	0
	0	0	0	0	0	0	0	0	0	0	0	0	0	0	0	0	0	0	0	0	0	0	0
公立短期大学計	5	1	4	1	3	0	1	0	0	0	0	0	0	0	0	0	0	0	0	0	0	0	0
	2	0	2	0	2	0	0	0	0	0	0	0	0	0	0	0	0	0	0	0	0	0	0
三重短期大学	1	0	1	0	0	0	1	0	0	0	0	0	0	0	0	0	0	0	0	0	0	0	0
	0	0	0	0	0	0	0	0	0	0	0	0	0	0	0	0	0	0	0	0	0	0	0
高知短期大学	4	1	3	1	3	0	0	0	0	0	0	0	0	0	0	0	0	0	0	0	0	0	0
	2	0	2	0	2	0	0	0	0	0	0	0	0	0	0	0	0	0	0	0	0	0	0
私立短期大学計	8	3	5	0	0	0	0	0	1	1	0	0	0	0	0	2	3	0	0	0	0	0	0
	6	0	6	0	1	0	0	0	1	0	0	0	0	0	0	0	3	0	0	0	1	0	0
桐朋学園芸術短期大学	0	0	0	0	0	0	0	0	0	0	0	0	0	0	0	0	0	0	0	0	0	0	0
	1	0	1	0	0	0	0	0	0	0	0	0	0	0	0	0	0	0	0	0	1	0	0
創価女子短期大学	0	0	0	0	0	0	0	0	0	0	0	0	0	0	0	0	0	0	0	0	0	0	0
	1	0	1	0	1	0	0	0	0	0	0	0	0	0	0	0	0	0	0	0	0	0	0
中国短期大学	0	0	0	0	0	0	0	0	0	0	0	0	0	0	0	0	0	0	0	0	0	0	0
	1	0	1	0	0	0	0	0	1	0	0	0	0	0	0	0	0	0	0	0	0	0	0
徳島工業短期大学	1	1	0	0	0	0	0	0	0	1	0	0	0	0	0	0	0	0	0	0	0	0	0
	0	0	0	0	0	0	0	0	0	0	0	0	0	0	0	0	0	0	0	0	0	0	0
高知学園短期大学	6	2	4	0	0	0	0	0	1	0	0	0	0	0	0	2	3	0	0	0	0	0	0
	3	0	3	0	0	0	0	0	0	0	0	0	0	0	0	0	3	0	0	0	0	0	0
西日本短期大学	1	0	1	0	0	0	0	0	0	0	0	0	0	0	0	0	0	0	0	0	0	0	1
	0	0	0	0	0	0	0	0	0	0	0	0	0	0	0	0	0	0	0	0	0	0	0

3. 四国4県国立大学及び県内公・私立の大学、短期大学への入学志願者数並びに合格者数

(1) 平成20年3月卒業者の状況

区分	高知大学				愛媛大学				香川大学				徳島大学				鳴門教育大学				高知女子大学				高知工科大学				高知短期大学				高知学園短期大学			
	志願者		合格者		志願者		合格者		志願者		合格者		志願者		合格者		志願者		合格者		志願者		合格者		志願者		合格者		志願者		合格者		志願者		合格者	
	男	女	男	女	男	女	男	女	男	女	男	女	男	女	男	女	男	女	男	女	男	女	男	女	男	女	男	女	男	女	男	女	男	女	男	女
合計	**220**	**264**	**83**	**129**	**52**	**31**	**24**	**13**	**32**	**26**	**13**	**6**	**37**	**22**	**15**	**10**	**1**	**0**	**0**	**0**	**0**	**198**	**0**	**91**	**188**	**32**	**175**	**32**	**16**	**23**	**16**	**23**	**23**	**254**	**22**	**222**
公立	153	179	58	88	24	15	15	7	19	15	8	5	14	8	6	4	0	0	0	0	0	132	0	69	147	14	136	14	15	20	15	20	19	204	18	176
私立	67	85	25	41	28	16	9	6	13	11	5	1	23	14	9	6	1	0	0	0	0	66	0	22	41	18	39	18	1	3	1	3	4	50	4	46
全日制	**218**	**262**	**82**	**128**	**52**	**31**	**24**	**13**	**32**	**26**	**13**	**6**	**37**	**22**	**15**	**10**	**1**	**0**	**0**	**0**	**0**	**196**	**0**	**90**	**187**	**32**	**174**	**32**	**11**	**17**	**11**	**17**	**22**	**249**	**21**	**217**
公立	151	177	57	87	24	15	15	7	19	15	8	5	14	8	6	4	0	0	0	0	0	130	0	68	146	14	135	14	10	14	10	14	18	199	17	171
普通	125	148	47	69	17	14	11	7	15	12	6	4	11	7	5	4	0	0	0	0	0	102	0	53	81	12	77	12	10	9	10	9	8	121	7	105
農業	5	0	2	0	0	0	0	0	0	0	0	0	0	0	0	0	0	0	0	0	0	1	0	0	2	0	2	0	0	0	0	0	2	10	2	9
工業	2	1	0	1	6	0	3	0	1	0	0	0	1	0	0	0	0	0	0	0	0	1	0	1	39	2	35	2	0	0	0	0	1	5	1	5
商業	2	7	1	4	0	0	0	0	0	0	0	0	0	0	0	0	0	0	0	0	0	4	0	2	7	0	5	0	0	3	0	3	0	24	0	18
水産	0	0	0	0	0	0	0	0	0	0	0	0	0	0	0	0	0	0	0	0	0	0	0	0	0	0	0	0	0	0	0	0	0	0	0	0
家庭	0	0	0	0	0	0	0	0	0	0	0	0	0	0	0	0	0	0	0	0	0	0	0	0	0	0	0	0	0	0	0	0	0	1	0	1
看護	0	1	0	0	0	0	0	0	0	0	0	0	0	0	0	0	0	0	0	0	0	1	0	1	0	0	0	0	0	0	0	0	0	0	0	0
総合学科	9	9	4	4	0	1	0	0	0	1	0	0	0	0	0	0	0	0	0	0	0	10	0	5	9	0	9	0	0	0	0	0	7	31	7	26
その他	8	11	3	9	1	0	1	0	3	2	2	1	2	1	1	0	0	0	0	0	0	11	0	6	8	0	7	0	0	2	0	2	0	7	0	7
私立	67	85	25	41	28	16	9	6	13	11	5	1	23	14	9	6	1	0	0	0	0	66	0	22	41	18	39	18	1	3	1	3	4	50	4	46
普通	67	85	25	41	28	16	9	6	13	11	5	1	23	14	9	6	1	0	0	0	0	66	0	22	41	18	39	18	1	3	1	3	4	50	4	46
看護	0	0	0	0	0	0	0	0	0	0	0	0	0	0	0	0	0	0	0	0	0	0	0	0	0	0	0	0	0	0	0	0	0	0	0	0
定時制	**2**	**2**	**1**	**1**	**0**	**0**	**0**	**0**	**0**	**0**	**0**	**0**	**0**	**0**	**0**	**0**	**0**	**0**	**0**	**0**	**0**	**2**	**0**	**1**	**1**	**0**	**1**	**0**	**5**	**6**	**5**	**6**	**1**	**5**	**1**	**5**
公立	2	2	1	1	0	0	0	0	0	0	0	0	0	0	0	0	0	0	0	0	0	2	0	1	1	0	1	0	5	6	5	6	1	5	1	5
普通	2	2	1	1	0	0	0	0	0	0	0	0	0	0	0	0	0	0	0	0	0	2	0	1	1	0	1	0	1	2	1	2	1	5	1	5
工業	0	0	0	0	0	0	0	0	0	0	0	0	0	0	0	0	0	0	0	0	0	0	0	0	0	0	0	0	4	4	4	4	0	0	0	0
商業	0	0	0	0	0	0	0	0	0	0	0	0	0	0	0	0	0	0	0	0	0	0	0	0	0	0	0	0	0	0	0	0	0	0	0	0
看護	0	0	0	0	0	0	0	0	0	0	0	0	0	0	0	0	0	0	0	0	0	0	0	0	0	0	0	0	0	0	0	0	0	0	0	0
私立	0	0	0	0	0	0	0	0	0	0	0	0	0	0	0	0	0	0	0	0	0	0	0	0	0	0	0	0	0	0	0	0	0	0	0	0

(2)平成19年3月以前の卒業者の状況

区分	高知大学				愛媛大学				香川大学				徳島大学				鳴門教育大学				高知女子大学				高知工科大学				高知短期大学				高知学園短期大学			
	志願者		合格者		志願者		合格者		志願者		合格者		志願者		合格者		志願者		合格者		志願者		合格者		志願者		合格者		志願者		合格者		志願者		合格者	
	男	女	男	女	男	女	男	女	男	女	男	女	男	女	男	女	男	女	男	女	男	女	男	女	男	女	男	女	男	女	男	女	男	女	男	女
合計	**45**	**27**	**27**	**20**	**11**	**3**	**8**	**2**	**14**	**6**	**11**	**4**	**8**	**7**	**6**	**4**	**1**	**0**	**0**	**0**	**0**	**9**	**0**	**7**	**14**	**9**	**16**	**9**	**2**	**5**	**2**	**5**	**2**	**8**	**2**	**8**
公立	28	22	13	15	6	2	4	1	11	5	7	4	2	3	0	1	1	0	0	0	0	6	0	4	9	5	8	5	2	3	2	3	2	5	2	5
私立	17	5	14	5	5	1	4	1	3	1	4	0	6	4	6	3	0	0	0	0	0	3	0	3	5	4	8	4	0	2	0	2	0	3	0	3
全日制	**45**	**27**	**27**	**20**	**11**	**3**	**8**	**2**	**14**	**6**	**11**	**4**	**8**	**7**	**6**	**4**	**1**	**0**	**0**	**0**	**0**	**9**	**0**	**7**	**14**	**9**	**16**	**9**	**1**	**5**	**1**	**5**	**2**	**8**	**2**	**8**
公立	28	22	13	15	6	2	4	1	11	5	7	4	2	3	0	1	1	0	0	0	0	6	0	4	9	5	8	5	1	3	1	3	2	5	2	5
普通	27	21	13	14	5	2	3	1	11	5	7	4	2	3	0	1	1	0	0	0	0	4	0	2	8	5	7	5	1	3	1	3	2	5	2	5
農業	0	0	0	0	0	0	0	0	0	0	0	0	0	0	0	0	0	0	0	0	0	0	0	0	0	0	0	0	0	0	0	0	0	0	0	0
工業	0	1	0	1	0	0	0	0	0	0	0	0	0	0	0	0	0	0	0	0	0	0	0	0	0	0	0	0	0	0	0	0	0	0	0	0
商業	0	0	0	0	0	0	0	0	0	0	0	0	0	0	0	0	0	0	0	0	0	0	0	0	0	0	0	0	0	0	0	0	0	0	0	0
水産	0	0	0	0	0	0	0	0	0	0	0	0	0	0	0	0	0	0	0	0	0	0	0	0	0	0	0	0	0	0	0	0	0	0	0	0
家庭	0	0	0	0	0	0	0	0	0	0	0	0	0	0	0	0	0	0	0	0	0	0	0	0	0	0	0	0	0	0	0	0	0	0	0	0
看護	0	0	0	0	0	0	0	0	0	0	0	0	0	0	0	0	0	0	0	0	0	0	0	0	0	0	0	0	0	0	0	0	0	0	0	0
総合学科	1	0	0	0	0	0	0	0	0	0	0	0	0	0	0	0	0	0	0	0	0	0	0	0	0	0	0	0	0	0	0	0	0	0	0	0
その他	0	0	0	0	1	0	1	0	0	0	0	0	0	0	0	0	0	0	0	0	0	2	0	2	1	0	1	0	0	0	0	0	0	0	0	0
私立	17	5	14	5	5	1	4	1	3	1	4	0	6	4	6	3	0	0	0	0	0	3	0	3	5	4	8	4	0	2	0	2	0	3	0	3
普通	17	5	14	5	5	1	4	1	3	1	4	0	6	4	6	3	0	0	0	0	0	3	0	3	5	4	8	4	0	2	0	2	0	3	0	3
看護	0	0	0	0	0	0	0	0	0	0	0	0	0	0	0	0	0	0	0	0	0	0	0	0	0	0	0	0	0	0	0	0	0	0	0	0
定時制	**0**	**0**	**0**	**0**	**0**	**0**	**0**	**0**	**0**	**0**	**0**	**0**	**0**	**0**	**0**	**0**	**0**	**0**	**0**	**0**	**0**	**0**	**0**	**0**	**0**	**0**	**0**	**0**	**1**	**0**	**1**	**0**	**0**	**0**	**0**	**0**
公立	0	0	0	0	0	0	0	0	0	0	0	0	0	0	0	0	0	0	0	0	0	0	0	0	0	0	0	0	1	0	1	0	0	0	0	0
普通	0	0	0	0	0	0	0	0	0	0	0	0	0	0	0	0	0	0	0	0	0	0	0	0	0	0	0	0	1	0	1	0	0	0	0	0
工業	0	0	0	0	0	0	0	0	0	0	0	0	0	0	0	0	0	0	0	0	0	0	0	0	0	0	0	0	0	0	0	0	0	0	0	0
商業	0	0	0	0	0	0	0	0	0	0	0	0	0	0	0	0	0	0	0	0	0	0	0	0	0	0	0	0	0	0	0	0	0	0	0	0
看護	0	0	0	0	0	0	0	0	0	0	0	0	0	0	0	0	0	0	0	0	0	0	0	0	0	0	0	0	0	0	0	0	0	0	0	0
私立	0	0	0	0	0	0	0	0	0	0	0	0	0	0	0	0	0	0	0	0	0	0	0	0	0	0	0	0	0	0	0	0	0	0	0	0

4. 進学状況の推移

(1)公・私立高等学校の年度別進学状況(大学＋短期大学)

卒業年次	①卒業者数			②入学志願者数			③進学者数			④志願率②／①×100(%)			⑤進学率③／①×100(%)			⑥合格率③／②×100(%)		
	計	男	女	計	男	女	計	男	女	計	男	女	計	男	女	計	男	女
13. 3	8,602	4,151	4,451	4,252	1,951	2,301	3,490	1,528	1,962	49.4	47.0	51.7	40.6	36.8	44.1	82.1	78.3	85.3
14. 3	8,248	4,051	4,197	4,137	1,900	2,237	3,248	1,423	1,825	50.2	46.9	53.3	39.4	35.1	43.5	78.5	74.9	81.6
15. 3	8,112	4,023	4,089	3,973	1,838	2,135	3,188	1,391	1,797	49.0	45.7	52.2	39.3	34.6	43.9	80.2	75.7	84.2
16. 3	8,147	4,073	4,074	3,767	1,832	1,935	3,178	1,454	1,724	46.2	45.0	47.5	39.0	35.7	42.3	84.4	79.4	89.1
17. 3	7,751	3,922	3,829	3,637	1,800	1,837	3,046	1,433	1,613	46.9	45.9	48.0	39.3	36.5	42.1	83.8	79.6	87.8
18. 3	7,463	3,733	3,730	3,486	1,706	1,780	2,965	1,383	1,582	46.7	45.7	47.7	39.7	37.0	42.4	85.1	81.1	88.9
19. 3	7,365	3,707	3,658	3,481	1,723	1,758	2,994	1,433	1,561	47.3	46.5	48.1	40.7	38.7	42.7	86.0	83.2	88.8
20. 3	6,637	3,338	3,299	3,281	1,591	1,690	2,862	1,332	1,530	49.4	47.7	51.2	43.1	39.9	46.4	87.2	83.7	90.5

(2)公立全日制高等学校普通科の年度別進学状況(大学＋短期大学)

卒業年次	①卒業者数			②入学志願者数			③進学者数			④志願率②／①×100(%)			⑤進学率③／①×100(%)			⑥合格率③／②×100(%)		
	計	男	女	計	男	女	計	男	女	計	男	女	計	男	女	計	男	女
13. 3	3,654	1,524	2,130	1,872	798	1,074	1,568	638	930	51.2	52.4	50.4	42.9	41.9	43.7	83.8	79.9	86.6
14. 3	3,476	1,442	2,034	1,820	768	1,052	1,422	585	837	52.4	53.3	51.7	40.9	40.6	41.2	78.1	76.2	79.6
15. 3	3,242	1,406	1,836	1,685	714	971	1,344	526	818	52.0	50.8	52.9	41.5	37.4	44.6	79.8	73.7	84.2
16. 3	3,085	1,282	1,803	1,556	669	887	1,342	544	798	50.4	52.2	49.2	43.5	42.4	44.3	86.2	81.3	90.0
17. 3	2,748	1,203	1,545	1,363	625	738	1,148	501	647	49.6	52.0	47.8	41.8	41.6	41.9	84.2	80.2	87.7
18. 3	2,539	1,128	1,411	1,289	592	697	1,107	494	613	50.8	52.5	49.4	43.6	43.8	43.4	85.9	83.4	87.9
19. 3	2,535	1,106	1,429	1,291	603	688	1,101	490	611	50.9	54.5	48.1	43.4	44.3	42.8	85.3	81.3	88.8
20. 3	2,254	1,008	1,246	1,231	558	673	1,134	503	631	54.6	55.4	54.0	50.3	49.9	50.6	92.1	90.1	93.8

(3) 高等学校学科別年度別進学状況(大学＋短期大学)

1. 志 願 率

志願率(%)＝(入学志願者数÷卒業者数)×100

区分	平成15年3月卒業			平成16年3月卒業			平成17年3月卒業			平成18年3月卒業			平成19年3月卒業			平成20年3月卒業		
	計	男	女	計	男	女	計	男	女	計	男	女	計	男	女	計	男	女
合計	49.0	45.7	52.2	46.2	45.0	47.5	46.9	45.9	48.0	46.7	45.7	47.7	47.3	46.5	48.1	49.4	47.7	51.2
公立	39.6	35.8	43.4	36.5	34.2	38.7	36.5	34.6	38.5	36.7	34.6	38.8	37.0	35.6	38.5	39.0	35.9	42.2
私立	80.3	79.6	80.9	78.7	80.6	76.7	79.5	81.7	77.3	77.1	81.6	73.0	79.4	81.3	77.6	78.4	81.5	75.4
全日制	50.4	47.5	53.2	47.6	46.6	48.4	48.5	47.9	49.2	48.0	47.3	48.7	48.7	48.4	49.0	51.2	50.1	52.4
公立	41.0	37.5	44.3	37.7	35.7	39.6	38.0	36.4	39.6	37.7	35.8	39.6	38.3	37.3	39.3	40.7	38.0	43.3
普通	52.0	50.8	52.9	50.4	52.2	49.2	49.6	52.0	47.8	50.8	52.5	49.4	50.9	54.5	48.1	54.6	55.4	54.0
農業	17.3	14.3	21.0	13.9	13.3	14.7	14.1	10.3	19.4	12.8	10.0	16.5	15.3	16.3	14.0	14.4	11.5	17.2
工業	23.9	23.3	28.1	19.2	19.5	15.9	23.7	23.2	27.3	18.9	19.5	14.3	19.3	19.3	19.8	19.2	19.2	19.2
商業	21.6	25.7	19.0	15.9	16.7	15.3	19.7	21.6	18.5	18.4	19.1	18.0	19.3	23.4	16.2	28.7	34.3	25.2
水産	16.9	17.0	16.7	20.8	19.0	33.3	20.6	20.6	20.0	18.4	15.9	40.0	18.6	17.6	25.0	14.0	15.4	9.1
家庭	32.7		32.7	11.5		11.5	24.6		24.6	30.0		30.0	21.2		21.2	8.3		8.3
看護	2.5		2.5	13.5		13.5							3.6		3.8	13.3		13.8
総合学科	26.7	22.7	30.3	24.9	26.0	23.8	27.5	22.6	30.9	27.1	25.8	28.1	30.3	32.1	29.0	31.0	28.7	33.0
その他	81.2	81.2	81.2	63.0	74.8	57.2	74.6	78.7	71.6	77.0	80.6	74.4	80.0	88.2	76.6	78.2	86.3	74.8
私立	80.3	79.6	80.9	78.7	80.6	76.7	80.6	82.9	78.2	77.8	82.5	73.5	80.4	82.5	78.4	79.2	82.8	75.8
普通													82.7	83.0	82.3	83.1	83.4	82.8
看護																2.4		2.6
定時制	12.4	9.8	17.0	13.4	13.3	13.5	7.2	7.2	7.3	15.8	14.7	17.5	11.6	9.8	14.7	12.3	7.4	20.0
公立	12.4	9.8	17.0	13.4	13.3	13.5	6.9	6.2	8.2	16.7	15.5	18.7	12.2	10.5	15.2	12.8	8.0	20.2
普通	15.5	13.2	18.8	14.7	14.1	15.6	8.3	7.2	9.8	18.7	17.4	20.4	15.4	13.4	18.4	13.7	8.5	20.6
工業	2.7	3.0		9.2	10.1		2.8	3.3		8.0	9.3		3.6	4.0		12.8	9.1	33.3
商業	25.0	25.0	25.0	18.2	33.3		10.0	16.7		13.3	20.0		5.6	11.1				
看護										50.0		50.0				20.0		25.0
私立(全科)							10.7	17.6					4.5		10.0	5.0		16.7

2. 進 学 率

進学率(%)＝(進学者数÷卒業者数)×100

区分	平成15年3月卒業			平成16年3月卒業			平成17年3月卒業			平成18年3月卒業			平成19年3月卒業			平成20年3月卒業		
	計	男	女	計	男	女	計	男	女	計	男	女	計	男	女	計	男	女
合計	39.3	34.6	43.9	39.0	35.7	42.3	40.8	38.4	43.2	39.7	37.0	42.4	40.7	38.7	42.7	43.1	39.9	46.4
公立	33.0	28.6	37.3	32.2	29.3	35.2	33.3	30.6	36.0	32.0	30.0	34.1	32.5	30.6	34.5	36.1	32.7	39.6
私立	60.4	55.1	65.5	61.4	56.8	66.0	63.7	63.6	63.8	63.0	59.7	66.0	66.2	64.6	67.8	62.8	60.8	64.7
全日制	40.4	35.8	44.8	40.1	36.9	43.2	42.2	40.0	44.4	40.8	38.2	43.3	41.9	40.2	43.6	44.7	41.9	47.4
公立	34.1	29.9	38.2	33.3	30.5	36.0	34.6	32.2	37.1	32.9	31.0	34.8	33.6	31.9	35.3	37.5	34.6	40.5
普通	41.5	37.4	44.6	43.5	42.4	44.3	45.2	44.4	45.9	43.6	43.8	43.4	43.4	44.3	42.8	50.3	49.9	50.6
農業	17.3	14.3	21.0	13.1	12.0	14.7	15.2	11.2	20.7	12.1	9.7	15.4	15.3	16.3	14.0	13.6	10.4	16.7
工業	23.4	22.8	28.1	18.7	19.4	12.2	23.6	23.4	25.3	18.5	19.2	13.2	18.9	19.0	18.7	18.9	18.9	19.2
商業	21.1	25.7	18.3	15.7	16.7	15.1	22.1	24.6	20.6	18.4	19.1	18.0	19.2	23.0	16.2	28.7	34.3	25.2
水産	16.9	17.0	16.7	19.4	17.5	33.3	28.6	29.5	20.0	18.4	15.9	40.0	16.9	15.7	25.0	14.0	15.4	9.1
家庭	32.7		32.7	11.5		11.5	37.5		37.5	22.5		22.5	17.3		17.3	8.3		8.3
看護	2.5		2.5	13.5		13.5							3.6		3.8	6.7		6.9
総合学科	25.7	22.2	28.8	24.3	25.4	23.3	19.8	16.4	22.3	23.5	22.2	24.4	26.7	29.9	24.5	27.6	25.7	29.2
その他	59.2	45.9	65.9	54.2	59.1	51.8	60.5	59.7	61.0	62.5	65.3	60.5	68.8	63.2	71.2	66.5	62.7	68.1
私立	60.4	55.1	65.5	61.4	56.8	66.0	64.1	63.9	64.3	63.6	60.4	66.5	67.0	65.5	68.5	63.5	61.8	65.1
普通													69.0	66.0	72.0	66.6	62.2	71.2
看護																1.2		1.3
定時制	10.7	9.3	13.2	12.1	12.3	11.7	7.4	7.6	7.0	15.1	14.7	15.8	10.2	9.3	11.8	11.7	6.4	20.0
公立	10.7	9.3	13.2	12.1	12.3	11.7	6.8	6.3	7.5	16.0	15.5	16.8	11.0	9.9	13.0	12.5	6.9	21.1
普通	13.1	12.4	14.1	12.9	12.5	13.5	7.5	6.6	8.6	18.2	17.4	19.4	13.8	12.5	15.8	13.3	7.0	21.6
工業	2.7	3.0		9.2	10.1		4.0	4.7		8.0	9.3		3.6	4.0		12.8	9.1	33.3
商業	25.0	25.0	25.0	18.2	33.3		6.7	10.0		13.3	20.0		5.6	11.1				
看護																20.0		25.0
私立(全科)							17.6	30.0										

3. 合 格 率

合格率(%)＝(進学者数÷入学志願者数)×100

区分	平成15年3月卒業			平成16年3月卒業			平成17年3月卒業			平成18年3月卒業			平成19年3月卒業			平成19年3月卒業		
	計	男	女	計	男	女	計	男	女	計	男	女	計	男	女	計	男	女
合計	80.2	75.7	84.2	84.4	79.4	89.1	83.8	79.6	87.8	85.1	81.1	88.9	86.0	83.2	88.8	87.2	83.7	90.5
公立	83.3	80.0	86.1	88.4	85.6	90.9	86.9	84.7	89.0	87.4	86.8	87.9	87.8	85.8	89.7	92.4	90.9	93.7
私立	75.2	69.2	80.9	78.1	70.5	86.1	79.2	72.8	86.0	81.7	73.2	90.4	83.3	79.4	87.4	80.1	74.6	85.8
全日制	80.2	75.5	84.2	84.3	79.2	89.1	83.7	79.5	87.8	84.9	80.8	88.9	86.0	83.0	88.9	87.1	83.7	90.4
公立	83.2	79.7	86.2	88.4	85.5	91.0	86.8	84.5	88.9	87.2	86.5	87.8	87.8	85.7	89.8	92.3	91.0	93.4
普通	79.8	73.7	84.2	86.2	81.3	90.0	84.2	80.2	87.7	85.9	83.4	87.9	85.3	81.3	88.8	92.1	90.1	93.8
農業	100.0	100.0	100.0	94.3	90.0	100.0	97.1	96.7	97.5	94.7	96.2	93.5	100.0	100.0	100.0	94.6	90.9	97.1
工業	97.9	97.5	100.0	97.4	99.3	76.9	96.7	96.8	95.8	97.8	98.4	92.3	98.0	98.4	94.4	98.4	98.2	100.0
商業	98.0	100.0	96.3	99.0	100.0	98.2	99.2	98.0	100.0	100.0	100.0	100.0	99.1	98.2	100.0	100.0	100.0	100.0
水産	100.0	100.0	100.0	93.3	91.7	100.0	100.0	100.0	100.0	100.0	100.0	100.0	90.9	88.9	100.0	100.0	100.0	100.0
家庭	100.0		100.0	100.0		100.0	100.0		100.0	75.0		75.0	81.8		81.8	100.0		100.0
看護	100.0		100.0	100.0		100.0							100.0		100.0	50.0		50.0
総合学科	96.0	97.5	95.0	97.8	97.7	97.8	87.2	90.0	85.7	86.4	85.9	86.8	88.3	93.0	84.5	89.0	89.7	88.5
その他	72.9	56.5	81.2	86.0	78.9	90.5	82.5	77.1	86.8	81.1	81.0	81.3	86.1	71.6	92.9	85.0	72.7	91.0
私立	75.2	69.2	80.9	78.1	70.5	86.1	79.2	72.7	86.0	81.7	73.2	90.4	83.4	79.4	87.5	80.1	74.6	85.9
普通													83.4	79.4	87.5	80.2	74.6	86.0
看護																		
定時制	86.5	94.7	77.8	90.5	92.6	86.7	100.0	100.0	100.0	95.7	100.0	90.0	87.9	94.4	80.0	94.7	85.7	100.0
公立	86.5	94.7	77.8	90.5	92.6	86.7	100.0	100.0	100.0	95.7	100.0	90.0	90.6	94.4	85.7	97.3	85.7	104.3
普通	84.4	93.8	75.0	87.9	88.9	86.7	100.0	100.0	100.0	97.5	100.0	94.7	89.7	93.3	85.7	96.8	81.8	105.0
工業	100.0	100.0		100.0	100.0		100.0	100.0		100.0	100.0		100.0	100.0		100.0	100.0	
商業	100.0	100.0	100.0	100.0	100.0		100.0	100.0		100.0	100.0		100.0	100.0				
看護																100.0		
私立(全科)							100.0	100.0										