

1 家計調査にみる品目別都道府県庁所在市別ランキング

平成21年平均

総務省が平成22年4月にまとめた「家計調査にみる品目別支出金額及び購入数量の都道府県庁所在市別ランキング（二人以上の世帯、平成21年）」の中から、高知市の消費の特徴をみてみましょう。

（1）「かつお」の購入量は、全国平均の約5.7倍

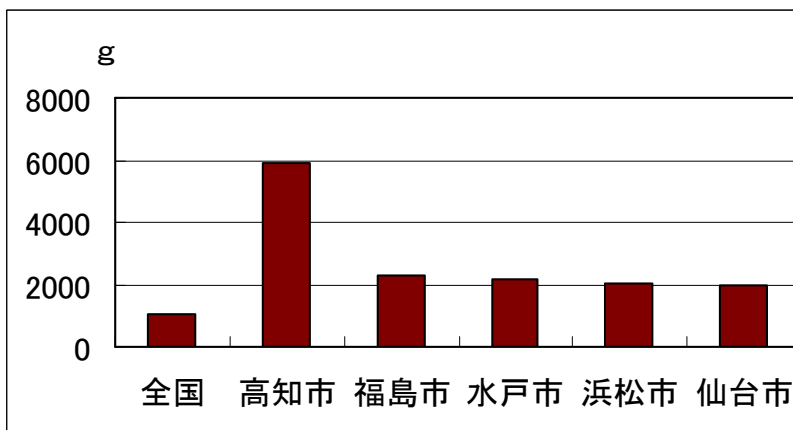
〈高知県の魚〉に制定されている「かつお」の1世帯当たりの年間購入量は5,904gで全国平均1,028gの約5.7倍と、昭和51年から34年間連続で全国1位を続けています。また、年間支出額も11,048円で、全国平均1,578円の約7倍と全国1位となっています。

他の魚介類では、「干しいわし」、「しらす干し」も多く消費されています。

「かつお」の年間購入量

－二人以上の世帯－

全 国	(1,028 g)
1 位 高 知 市	(5,904 g)
2 位 福 島 市	(2,268 g)
3 位 水 戸 市	(2,150 g)
4 位 浜 松 市	(2,049 g)
5 位 仙 台 市	(1,973 g)



（2）飲酒代(外食)全国1位

昨年4位の「飲酒代(外食)」の年間支出金額は、33,754円で全国1位となりました。一方、家庭での「酒類」の購入は昨年8位より27位に後退しました。内訳は第3のビールなど「他の酒」が8,933円で全国2位ですが、一方で「ビール」は8,421円で全国最少の支出金額となっています。

（3）その他の年間支出金額

①食料関係

小夏・文旦等の「他の柑きつ類」、「はくさい漬」、「乳飲料」、「ゼリー」、「つゆ・たれ」が全国1位、「冷凍調理食品」が全国2位、「そうざい材料セット」、「ちくわ」が全国4位となっています。

②食料以外

「化粧水」、「整髪・養毛剤」、「殺虫・防虫剤」、「洗濯用洗剤」、「バス代」、「自動車購入費」、「運動靴」、「婦人用寝巻き」が全国1位となっています。

家計調査にみる高知市の品目別支出額ランキング（平成21年）

区 分	支出金額の多い品目（1～5位）	支出金額の少ない品目（49～51位）			
食 料	かつお	1位	さしみ盛合わせ	49位	
	干しいわし	1位	チーズ	49位	
	はくさい漬	1位	にんじん	49位	
	他の柑きつ類（小夏・文旦等）	1位	緑茶	49位	
	つゆ・たれ	1位	魚介の漬物	50位	
	ゼリー	1位	油揚げ・がんもどき	50位	
	乳飲料	1位	酢	50位	
	（外食）飲酒代	1位	ジャム	50位	
	カステラ	2位	乾うどん・そば	51位	
	他の酒（第3のビール等）	2位	中華めん	51位	
	冷凍調理食品	2位	鮭	51位	
	しらす干し	3位	加工肉（ハム等）	51位	
	チョコレート菓子	3位	牛乳	51位	
	ちくわ	4位	バター	51位	
	そうざい材料セット	4位	干しいたけ	51位	
	かつお節・削り節	5位	ビール	51位	
	なし	5位			
	ようかん	5位			
	交通・通信	バス代	1位	鉄道通勤定期代	49位
		自動車購入費	1位		
バス通学定期代		2位			
移動電話通信料		4位			
自動車保険（自賠責）		4位			
被服及び履物	運動靴	1位			
	婦人用寝巻き	1位			
	仕立代	4位			
	婦人用ストッキング	5位			
その他	化粧水	1位	ハンドバック代	49位	
	整髪・育毛剤	1位	国内バック旅行費	50位	
	殺虫・防虫剤	1位	胃腸薬	50位	
	保育所費用	2位	中学校補習教育代	50位	
	旅行用かばん	3位	介護サービス代	50位	
	パーマネット代	3位	たんす	50位	
	民営家賃	3位	電気掃除機	51位	
	乳液	3位	諸会費	51位	
	洗濯用洗剤	4位			
	化粧クリーム・ファンデーション	4位			
	ヘアリンス・トリートメント代	4位			
	たばこ	4位			
	腕時計	5位			
	照明器具	5位			
	茶わん・皿・鉢	5位			
	楽器	5位			
	こづかい（使途不明金）	5位			
	プロパンガス	5位			
	深夜電力電気代	5位			

*都道府県庁所在市（47市区）と川崎市・浜松市・堺市・北九州市をあわせた51市区の順位

地域の特徴1・食料品で年間購入数量又は支出金額が全国で1位になった主な品目について、都道府県庁所在地別にまとめたものです。(注)・網掛は大きく引き離して1位となっているものです。

県庁所在地	品目
札幌市	ベーコン
青森市	カップめん、さけ、いか、 ほたて貝 、豚肉、だいこん、たまねぎ、コーヒー飲料、果物・野菜ジュース、炭酸飲料、ウイスキー、発泡酒
盛岡市	中華めん、さんま、塩さけ、こんぶ、ごぼう、きゅうり、わかめ、豆腐、ハンバーグ
仙台市	スパゲッティ、 かまぼこ 、ベーコン、かぼちゃ、いちご
秋田市	ほうれんそう、だいこん漬、生しいたけ、豆類
山形市	乾うどん・そば、もやし、さといも、こんにゃく、(外食)中華そば
福島市	豚肉、ヨーグルト、卵、納豆、りんご、もも、食塩、せんべい、アイスクリーム・シャーベット
水戸市	メロン 、しょう油、カレールウ、緑茶
宇都宮市	いちご、ぎょうざ、(外食)洋食
前橋市	小麦粉、グレープフルーツ、乳酸菌飲料
さいたま市	バター、チーズ、ようかん
千葉市	ねぎ、レタス
東京都区部	ブロッコリー、かぼちゃ、 ぶどう酒
横浜市	キウイフルーツ、ジャム、果物の加工品、しゅうまい
新潟市	米、塩さけ、さといも、れんこん、なす、たけのこ、 さやまめ 、トマト、グレープフルーツ、すいか
富山市	もち、ぶり、いか、こんぶ、オレンジ、バナナ、キウイフルーツ、魚介の漬物
金沢市	れんこん、風味調味料、チョコレート、チョコレート菓子
福井市	もち、ソーセージ、牛乳、生しいたけ、 やきとり 、油揚げ・がんもどき、こんぶつくだ煮、ふりかけ、コロッケ、カツレツ、天ぷらフライ
甲府市	ぶどう 、もも、ぶどう酒、あさり、きゅうり
長野市	小麦粉、キャベツ、食用油、食塩、おにぎり、茶飲料、調理パン、りんご
岐阜市	ハム、 (果物)かき 、乾燥スープ、プリン、(外食)すし、(外食)和食、喫茶代
静岡市	まぐろ、しらす干し、干しあじ、キャベツ、ばれいしょ、サラダ、緑茶
津市	魚介のつくだ煮

県庁所在地	品目
京都市	なす、ピーマン、バナナ、ビール
大阪市	はくさい
神戸市	たこ、ねぎ、マーガリン、ケーキ、紅茶、(外食)中華食
奈良市	食パン、ハム、牛乳、ケチャップ、コーヒー
和歌山市	さば、牛肉、梅干し、酢、すし弁当
鳥取市	即席めん、いわし、かれい、かに、なし、ちくわ、合いびき肉、卵、カレールウ、まんじゅう、ビスケット
松江市	あじ、さば、 しじみ 、しょう油、砂糖、清酒
広島市	かき 、ソース、発泡酒
山口市	弁当
徳島市	粉ミルク、かんしょ、紅茶
高松市	生うどん・そば、乾うどん・そば、(外食)日本そば・うどん
高知市	かつお 、干しいわし、はくさい漬、他の柑きつ類、つゆ・たれ、ゼリー、乳飲料、飲酒代
佐賀市	たい、干しのり、冷凍調理食品
長崎市	さしみ盛合わせ、合いびき肉、ばれいしょ、カステラ
熊本市	たい、ピーマン、スナック菓子
大分市	鶏肉、ごぼう、干しいたけ
宮崎市	干しいわし、煮干し、キャンデー、学校給食
鹿児島市	揚げかまぼこ、鶏肉、もやし、ケチャップ、焼ちゅう、マヨネーズ・ドレッシング
那覇市	かつお節・削り節 、魚介の缶詰、豆腐、だいこん、にんじん、たまねぎ、ココア・ココア飲料、ハンバーガー、ミネラルウォーター
川崎市	スパゲッティ
浜松市	米、かんしょ、みかん、みそ、 うなぎのかば焼 、そうざい材料セット
堺市	たこ、えび、こんぶつくだ煮、酢
北九州市	たらこ、牛肉

地域の特徴 2・・・食料以外の品目で年間購入数量又は支出金額が全国で1位になった主な品目について、都道府県庁所在地別にまとめたものです。(注)・・・網掛は大きく引き離して1位となっているものです。

県庁所在地	品目	県庁所在地	品目
札幌市	植木・庭手入れ代、スポーツ用品	岐阜市	乳液
青森市	灯油、ティッシュペーパー、トイレ	名古屋市	音楽月謝
青森市	レットペーパー、外傷・皮膚病薬	大津市	家事月謝、鉄道通勤定期代
仙台市	スポーツ観覧料、栄養剤、バス通	京都市	動物病院代、仕立代
	勤定期代	大阪市	都市ガス、年極・月極駐車場借料
山形市	プロパンガス、上下水道料	奈良市	語学月謝、スポーツ月謝、胃腸
福島市	固定電話通信料		薬、有料道路料
宇都宮市	ゴルフ用品	和歌山市	切花代
前橋市	ペットフード代	松江市	プロパンガス
さいたま市	インターネット接続料、ケーブル	山口市	公営家賃、テレビゲーム、ファン
	テレビ受信料、自転車購入、国内		デーション、ガソリン、移動電話
	パック旅行費、コンタクトレン	高松市	外国パック旅行費、口紅、歯科診
	ズ、運送料、私立大学授業料		療代
千葉市	保健医療サービス	松山市	家事サービス
東京都区部	(借地契約している宅地) 地代、	高知市	殺虫・防虫剤、整髪・養毛剤、化
	書籍代		粧水、運動靴、自動車購入、バス
横浜市	遊園地入場料・乗物代、スポーツ施	佐賀市	化粧クリーム、健康保持用摂取品
	設使用料、入場・観覧・ゲーム	長崎市	タクシー代
	代、洗濯代	熊本市	台所・住居用洗剤
新潟市	パーマメント代、映画・演劇等入	鹿児島市	浴用・洗顔石けん
	場料、感冒薬	那覇市	洗たく用洗剤、航空運賃
金沢市	温泉・銭湯入浴料	川崎市	民営家賃、給与住宅家賃、バス通
福井市	電気代		学費定期代、文化施設入場料
長野市	カット代、理美容サービス、雑	堺市	整骨・鍼灸院治療代
	誌・週刊誌代		

2 家計調査にみる貯蓄・負債現在高

平成21年平均

国では、平成12年まで家計調査の附帯調査として貯蓄動向調査を毎年12月末日現在で世帯の貯蓄及び負債現在高に関して調査していましたが、近年貯蓄の水準が高まり、貯蓄が収支に与える影響が大きくなってきたため、世帯の収支との関係を分析することを目的に平成14年1月から貯蓄・負債現在高についても家計調査の中で調査を実施しています。

(1) 高知市の二人以上世帯の状況

総務省が平成22年5月にまとめた家計調査報告(貯蓄・負債編)によると、高知市の調査結果(二人以上の世帯84世帯について集計)は、平均世帯人員3.02人、平均有業人員1.42人、世帯主の平均年齢54.0歳、持家率62.6%となっています。

① 平均貯蓄現在高は1384万円

平成21年平均における1世帯当たりの貯蓄現在高は1,384万円となっています。

貯蓄の種類別にみると、定期性預貯金が609万円(貯蓄現在高に占める割合44.0%)と最も多く、次いで生命保険など400万円(同28.9%)、通貨性預貯金206万円(同14.9%)、有価証券144万円(同10.4%)、金融機関外25万円(同1.8%)となっています。

年間収入は596万円で、貯蓄年収比(貯蓄現在高の年間収入に対する比)は、232.2%で、貯蓄現在高は年間収入の約2.3倍となっています。


② 平均負債現在高は409万円

平成21年平均における1世帯当たりの負債現在高は409万円となっています。


負債の種類別にみると、住宅・土地のための負債が354万円(負債現在高に占める割合86.6%)と最も多くなっています。

平成21年平均 貯蓄・負債現在高の状況(二人以上世帯)

貯蓄現在高(1世帯当たり)



負債現在高(1世帯当たり)



※都道府県庁所在市(47市区)と川崎市・浜松市・堺市・北九州市をあわせた51市区での順位