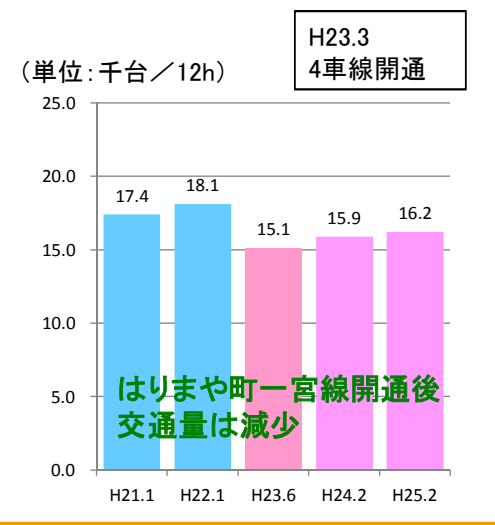
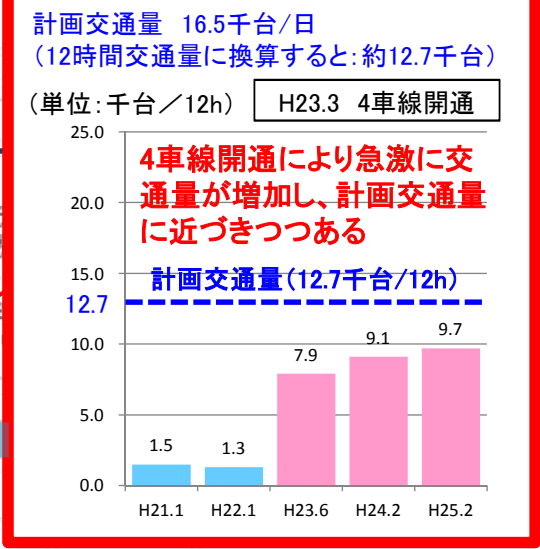


はりまや町一宮線はりまや工区の交通量調査結果（午前7時～午後7時までの12時間交通量）

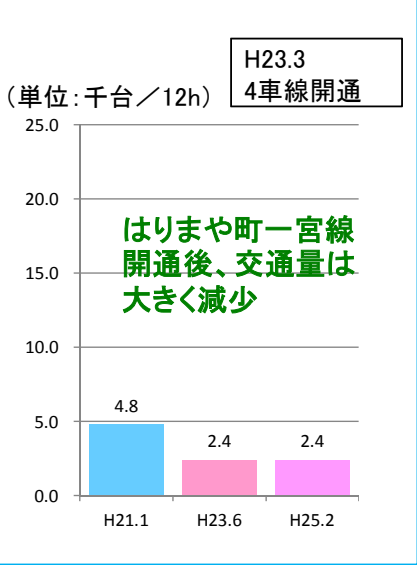
国道32号はりまや通り（高知橋南側）



はりまや町一宮線（4車線区間）



市道北街1号線（新堀小北西側）



はりまや町一宮線（2車線区間）

