高知県一般廃棄物処理事業の概況

（平成 23 年度）

高知県　林業振興・環境部環境対策課
土 木 部 公 園 下 水 道 課

目　　次

1. 平成23年度一般廃棄物処理事業の概要 …… 1
(1) 一般廃棄物処理事業の概要 …… 1
(2) ごみ処理の概要 …… 1
(3) し尿処理の概要 …… 1
(4) 一般廃棄物処理施設の概要 …… 1
(5) 浄化槽の概要 …… 2
2. ごみ処理 …… 3
(1) 概要 …… 3
(2) 排出状況 …… 4
(3) 収集状況 …… 5
(4) 処理状況 …… 6
(5) 資源化の状況 …… 7
(6) 処理経費 …… 8
(7) ごみ処理施設の状況 …… 10
3. し尿処理 …… 11
(1) 概要 …… 11
(2) 排出状況 …… 12
(3) 収集状況 …… 13
(4) 処理状況 …… 13
(5) 処理経費 …… 15
(6) し尿処理施設の状況 …… 15
4. ごみ・し尿処理体制 …… 16
(1) 市町村等の収集体制 …… 16
(2) 市町村等の従事職員数 …… 16
(3) 一般廃棄物処理業者の状況 …… 17
5. 浄化槽 …… 18
(1) 概要 …… 18
(2) 浄化槽の設置基数 …… 18
(3) 浄化槽の設置促進 …… 19
(4) 浄化槽の適正な維持管理 …… 20

資 料 編

1. ごみ処理 …… 23
(1) 処理計画区域の状況 …… 23
(2) ごみ処理の概要 …… 24
(3) ごみ収集の状況 …… 48
(4) ごみ処理の状況 …… 54
(5) 一般廃棄物（ごみ）処理市町村指標 …… 61
2. し尿処理 …… 62
(1) 処理計画区域の状況 …… 62
(2) し尿収集の状況 …… 63
(3) し尿処理の状況 …… 66
3. 一般廃棄物処理事業経費 …… 69
(1) 市町村廃棄物処理事業経費 …… 69
（歳入・歳出）
(2) 事務組合廃棄物処理事業経費 …… 78
（歳入・歳出）
4. 一般廃棄物収集体制 …… 90
(1) 廃棄物処理従事職員数 …… 90
（市町村・事務組合）
(2) 一般廃棄物処理事業者等 …… 92
(3) 委託・許可件数 …… 93
（市町村・事務組合）
5. 一般廃棄物処理施設 …… 95
(1) ごみ焼却施設 …… 95
(2) 粗大ごみ処理施設 …… 96
(3) 粗大ごみ処理施設以外の資源化等を行う施設 …… 96
(4) 最終処分場 …… 97
(5) し尿処理施設 …… 98
(6) コミュニティプラント …… 98
6. 浄化槽 …… 99
(1) 処理方式別浄化槽設置基数 …… 99
（旧構造・新構造）
(2) 人槽区分別浄化槽設置基数 …… 101
（旧構造・新構造）
(3) 建築用途別浄化槽（201人槽以上）設置基数 …… 103
(4) 浄化槽設置整備事業状況 …… 104
7. 市町村一般廃棄物・浄化槽担当課室一覧 …… 105
8. 廃棄物関係一部事務組合一覧 …… 106

1. 平成23年度一般廃棄物処理事業の概要

(1) 一般廃棄物処理事業の概要

平成23年度に県内市町村及び一部事務組合（以下「市町村等」という。）で処理された一般廃棄物は、ごみが約26.2万t、し尿が約37.1万kLであった。この処理のために総額約122億円の費用（施設建設費を含む。）が使われた。

(2) ごみ処理の概要

ごみの排出量は、平成13年度をピークに減少しており、平成23年度は、前年度に比べ1,964t減少した。

排出されたごみは、多くが市町村等から委託を受けた業者により収集されているが、市町村直営や許可業者が行っている所もある。この収集されたごみの大半は、焼却や破砕・圧縮といった中間処理を経て、埋立処分又は資源化されている。

平成23年度に埋立処分されたごみ量は約1.2万tで、平成20年度以降はほぼ横ばいの状態である。

埋立処分を行っている最終処分場の残余容量は減少してきているが、新たな施設を整備するための用地確保が難しいことから、排出段階から住民の理解と協力を得てごみの減量化をさらに進めていくとともに、中間処理による埋立量の減容化を図ることが必要である。

市町村等は、ごみの資源化に積極的に取り組んでいるが、平成23年度のリサイクル（集団回収による資源化）率は、前年度より0.4%の増加でほぼ横ばいの状態である。

分別やリサイクル等廃棄物の循環利用に対する意識は定着してきているが、さらに循環型社会形成を推進するための取組みが必要である。

(3) し尿処理の概要

平成23年度の県内の水洗化人口は、約58.4万人で、昨年度より若干増加した。

下水道人口がわずかに伸びているものの、浄化槽等人口等が若干の減少を示した。水洗化人口ののうち約3分の2が浄化槽人口であり、高い割合を占めている。

また、生し尿の排出量は年々減少傾向にある。また、収集はほとんどが許可業者により行われており、市町村直営、市町村等から委託を受けた業者が行う所は少ない。収集の後、市町村等の設置するし尿処理施設で処理され、汚泥は焼却後に埋め立てられている。

(4) 一般廃棄物処理施設の概要

平成23年度に稼動している市町村等の一般廃棄物処理施設は、ごみ処理施設として焼却施設が8施設、粗大ごみ処理施設が6施設、その他の中間処理施設が19施設、最終処分場が28施設（休止6施設及び埋立終了6施設を含む。）である。また、し尿処理施設は19施設が稼動している。

今後は、残余容量が少なくなってきている最終処分場の延命化や新たな最終処分場の用地確保、老朽化しているごみ処理施設及びし尿処理施設の延命化やリサイクル施設（ごみ発電・熱回収施設、汚泥再生処理センター等）への移行、廃棄物処理施設からの温室効果ガス排出抑制、廃止及び休止された焼却炉の解体等が課題となっている。

(5) 浄化槽の概要

近年、下水道等各種汚水処理施設は、適切な役割分担のもと整備が進められている。特に集合処理に適していない中山間地域が多い本県においては、生活排水対策を推進するうえで浄化槽の整備を促進することが重要である。

昭和62年には国庫補助制度が創設され、本県においても昭和63年度から6町村で事業導入されて以来、平成4年からは全市町村での取り組みが図られている。また、平成18年度から国庫補助制度に単独処理浄化槽の撤去費が追加されたことを受け、本県においても平成20年度から単独処理浄化槽の撤去費を補助対象とするなど、更なる生活排水対策を推進してきた。

今後、浄化槽の一層の普及を図るうえで、面的整備を推進するための具体的な整備区域の設定や適正な維持管理を確保するための組織的な取り組みが重要な課題となっている。

2. ごみ処理

(1) 概要

一般廃棄物とは、家庭から排出されるごみと、事業活動に伴って発生するごみのうち産業廃棄物以外のごみをいい、県内の全市町村と11の一部事務組合で処理事業を行っている。

平成23年度の県内のごみの総排出量は、262,716t（市町村等計画収集量、直接搬入ごみ量および集団回収量）で、県民1人1日当たり排出量は937gとなっており、前年度に比べ総排出量が約0.7%、1人1日当たり排出量が約0.3%減少している。

このうち市町村等による計画収集量が89.7%を占めており、その他は直接搬入ごみ9.9%、集団回収量0.4%となっている。

計画処理区域の状況

計画処理区域内人口（総人口）		765,732人	
内訳	計画収集人口	765,423人	99.96%
	自家処理人口	309人	0.04%

注）総人口は、平成23年10月1日現在の住民基本台帳による。

平成23年度におけるごみ処理（263,156t）の内訳は、直接焼却が210,005t（79.8%）、焼却以外の中間処理が38,422t（14.6%）、直接埋立3,131t（1.2%）、直接資源化10,125t（3.8%）、自家処理418t（0.2%）、集団回収による資源化1,055t（0.4%）となっている。

また、焼却施設等からの残渣8,967tが埋立処分されている。

資源化は、資源の有効利用、最終処分場の延命化の観点から、全市町村で実施されており、資源化量61,080tとなっている。また、地域住民による集団回収量1,055tと合わせると、県内市町村等で行うごみ処理量（自家処理量を除く）に対するリサイクル率は23.7%となる。

ごみ処理の流れ

（単位：t/年）

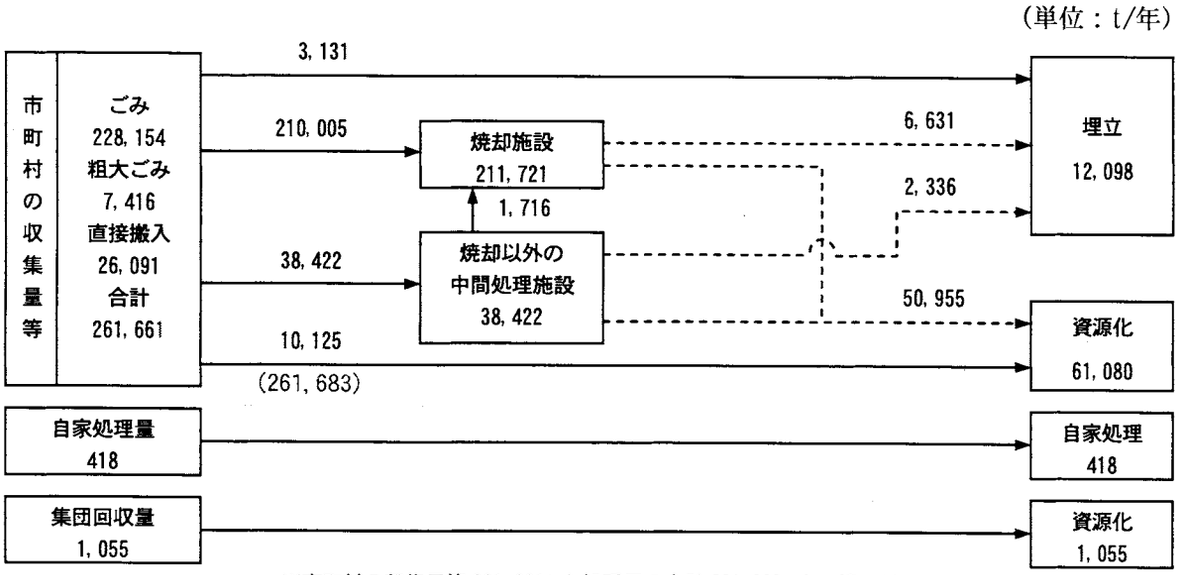

※市町村の収集量等261,661tと処理量の合計261,683tとの違いは、平成23年度内に収集したごみが年度内中に全て処理されないため。

(2) 排出状況

ごみの排出量は、平成13年度（330,852t）をピークに減少しており、平成23年度は262,716tとなっている。

県民1人当たりの排出量についても、平成23年度は前年度より減少し、1日当たり937gとなっている。

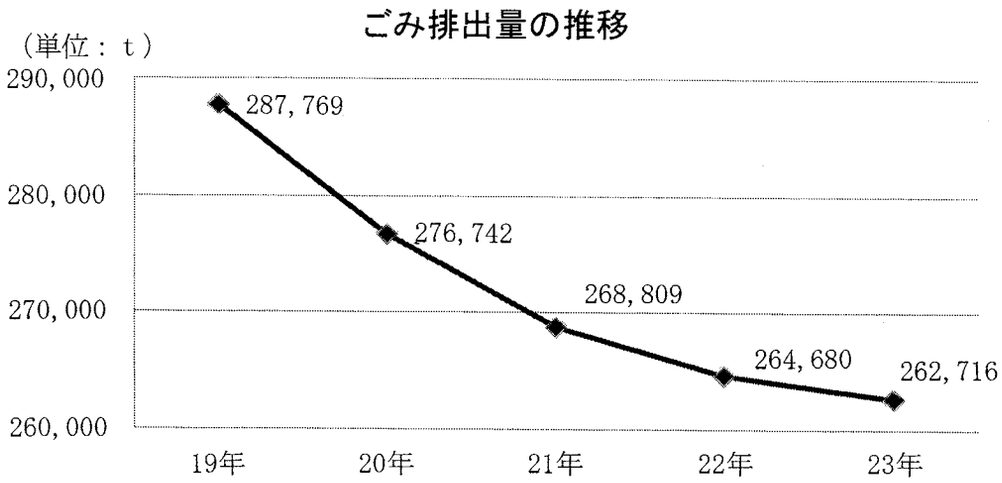

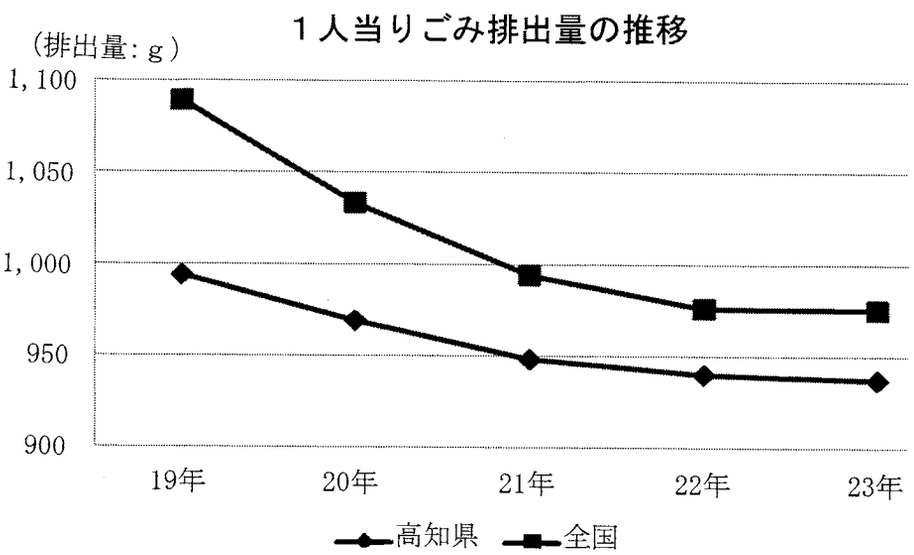

平成23年度の排出形態別のごみ量（集団回収量を除く）は、生活系ごみ193,882t（74.1%）、事業系ごみ67,779ｔ（25.9%）で前年度とほぼ同じ割合で搬入されている。

(3) 収集状況

ごみの収集は、市町村等がそれぞれ直営、委託、許可という収集形態により行っている。

各市町村（事務組合による場合も含む。）のごみの種類別収集状況は、混合ごみは8市町村、可燃ごみは29市町村、不燃ごみは20市町村、資源ごみは全34市町村、粗大ごみは24市町村が収集している。

種類別収集状況

（単位：t）

	ごみ（粗大ごみを除く）					粗大ごみ	合計
	混合ごみ	可燃ごみ	不燃ごみ	資源ごみ	その他		
収集総量	28,977	162,956	4,853	31,011	357	7,416	235,570
直接搬入							26,091
	合　　計						261,661

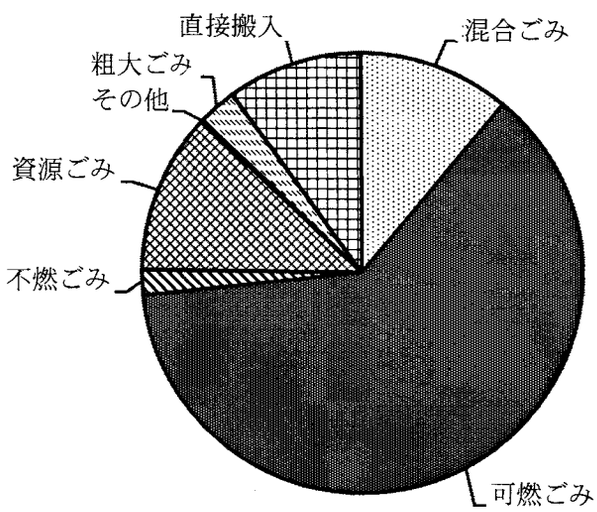

ごみの分別数の状況（粗大ごみを含む）

（単位：市町村）

年　度	分別無	1～5	6～10	11	12	13	14	15以上	市町村数
19	0	4	13	3	3	5	1	5	34
20	0	4	13	3	3	5	1	5	34
21	0	4	13	3	3	4	2	5	34
22	0	4	13	3	3	4	2	5	34
23	0	4	12	5	2	4	2	5	34

(4) 処理状況

平成23年度の市町村等でのごみ処理状況は、直接焼却処理が79.8%、焼却以外の中間処理14.6%、直接埋立1.2%、直接資源化3.8%と全処理量の99.4%が市町村等で計画的に処理されており、0.4%が集団回収で資源化されている。

なお、焼却処理による残渣量6,631tと焼却以外の中間処理による残渣量2,336tの合わせて8,967tが埋立てられ、直接埋立の3,131tと合わせ、12,098tが埋立処分されている。

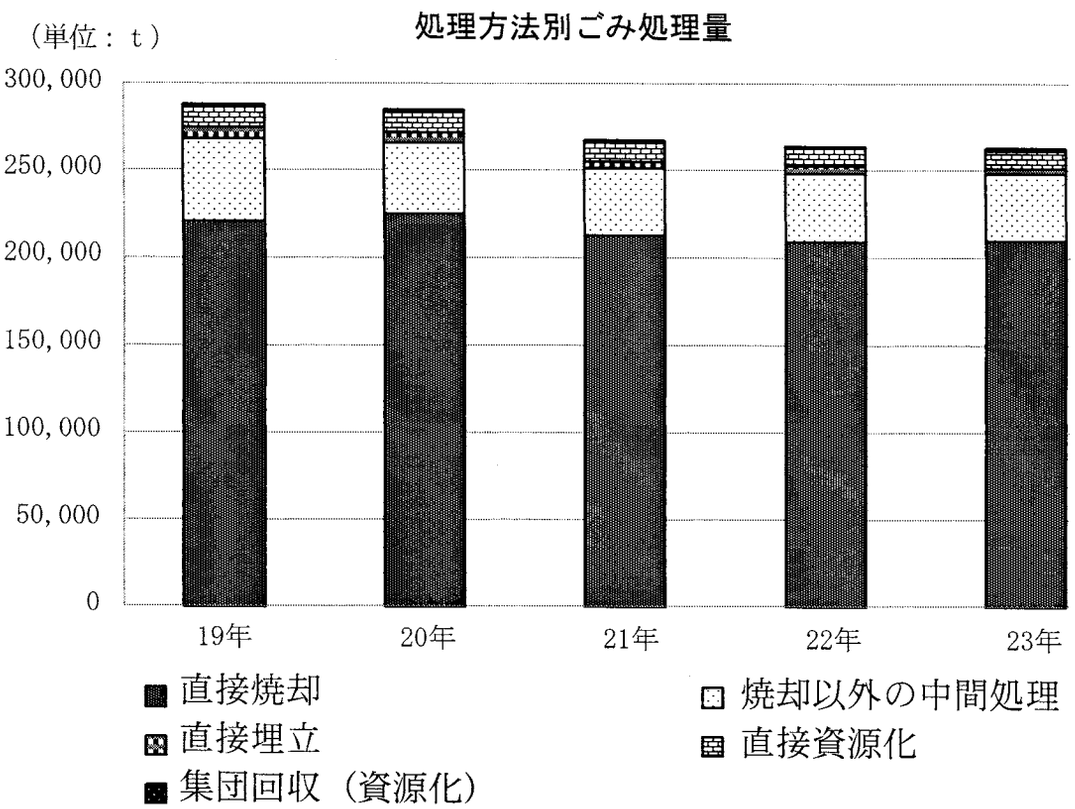

(5) 資源化の状況

資源の有効利用等の観点から収集されたごみについては、全市町村（事務組合での実施を含む。）が何らかの形で資源化に取り組んでいる。

県内で計画収集されるごみ（直接搬入を含む。）の資源化量は、資源ごみとして分別収集されたものも含み 61,080t となっている。この他に学校や地域などの集団による回収量が 1,055t あり、市町村の資源化量と合わせると 62,135t となり、県内の市町村でのごみ処理量に対するリサイクル率は 23.6%となっている。

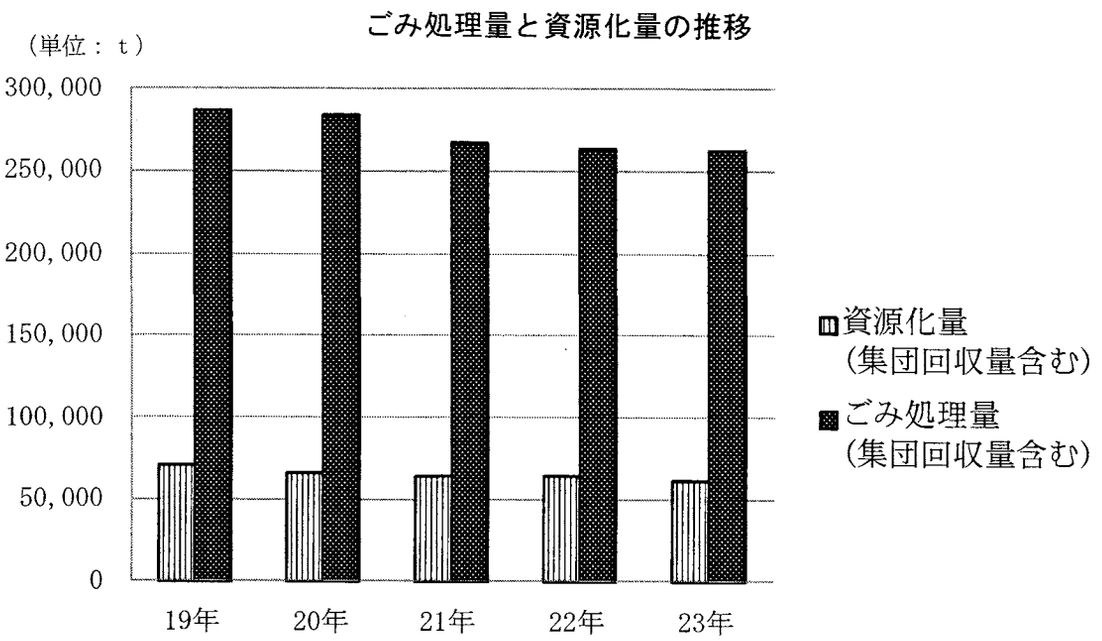

資源化の内訳　　（資源化量　単位：t／年）

年度		紙	金属類	ガラス	ペットボトル	プラスチック類	その他	合計
19	団体数	31	33	28	30	11	28	34
	資源化量	21,416	7,891	5,152	1,031	6,815	28,438	70,743
	割合（%）	30.3	11.2	7.3	1.5	9.6	40.2	100.0
20	団体数	30	32	29	31	13	30	34
	資源化量	18,987	7,248	4,980	1,068	4,329	29,254	65,866
	割合（%）	28.8	11.0	7.6	1.6	6.6	44.4	100.0
21	団体数	32	31	28	32	12	30	34
	資源化量	17,130	7,078	4,742	1,124	5,179	28,973	64,226
	割合（%）	26.7	11.0	7.4	1.7	8.1	45.1	100.0
22	団体数	31	31	28	32	12	32	34
	資源化量	16,451	7,496	4,778	1,127	5,067	29,348	64,267
	割合（%）	25.6	11.7	7.4	1.7	7.9	45.7	100.0
23	団体数	30	31	29	31	12	31	34
	資源化量	15,926	7,200	4,565	955	4,924	28,565	62,135
	割合（%）	25.6	11.6	7.3	1.5	7.9	46.1	100.0

(6) 処理経費

平成23年度の市町村におけるごみ処理事業に要した経費は約98億93百万円であり、一般廃棄物処理事業経費の81.0%を占めている。

処理施設の整備等に要した建設改良費を除くごみ処理事業のための処理及び維持管理費は約81億48百万円で、単位当たり経費に換算すると、県民1人当たりの年間処理及び維持管理経費は10,640円、また搬入量（計画収集量＋直接搬入量）1t当たりの年間処理及び維持管理費は31,138円となっている。

（単位：千円）

廃棄物処理事業費決算額	ごみ処理経費 決算額	建設・改良費	処理及び維持管理費	その他
12,211,041	9,892,622	960,384	8,147,642	784,596

※各決算額については、市町村歳出決算額－事務組合分担金＋事務組合歳出決算額として市町村と事務組合の決算額を純計した数値である。

ごみ処理経費内訳

（単位：千円）

	建設・改良費	工事費	収集運搬施設	0
			中間処理施設	933,139
			最終処分場	17,413
			その他	3,843
		調査費		5,989
		計		960,384
	処理及び維持管理費	人件費		2,500,139
		処理費	収集運搬費	211,046
			中間処理費	1,795,822
			最終処分費	105,600
		車両等購入費		47,870
		委託費	収集運搬費	1,430,673
			中間処理費	1,798,664
			最終処分費	189,742
			その他	65,192
		調査研究費		2,894
		計		8,147,642
	その他			784,596
合計				9,892,622

*市町村の組合分担金を除く

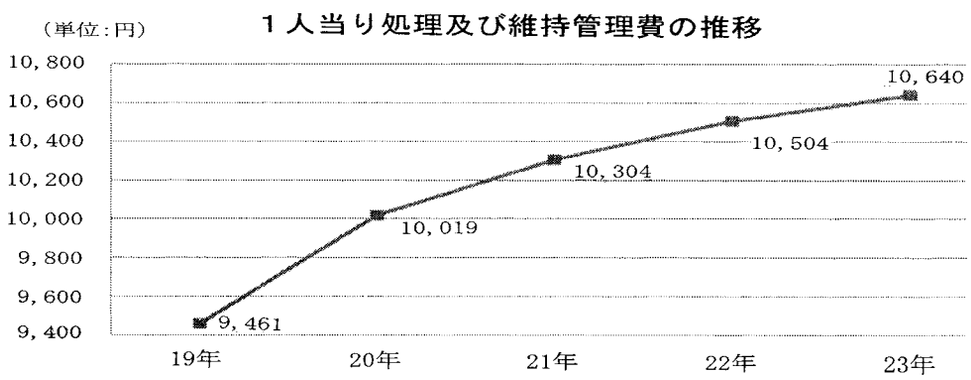

1人当り処理等経費＝処理及び維持管理費／総人口

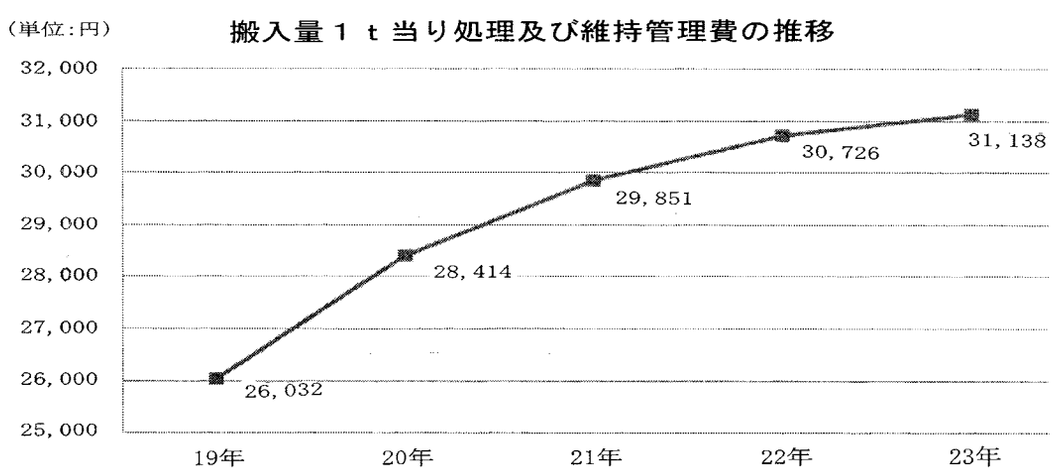

搬入量1t当り処理等経費＝処理及び維持管理費／（計画収集量＋直接搬入量）

(7) ごみ処理施設の状況

①焼却施設

県内のごみ焼却施設は、平成24年3月末現在で8施設が稼動中である。

平成23年度の処理実績は592t/日（216,117t/年）で、施設の稼働率は50.1%となっている。

処理方法	全連続	バッチ	合計
施設数	5	3	8
処理能力（t/日）	1,100	81	1,181
処理実績（t/年）	200,112	16,005	216,117

②焼却以外の中間処理施設

県内の焼却以外の中間処理施設は、平成24年3月末現在25施設で、全体の処理能力は265t/日となっている。

平成23年度の処理実績は67.7t/日（24,704t/年）で施設の稼働率は25.5%である。

	粗大ごみ処理施設			燃料化	堆肥化	その他	合計
	破砕	圧縮	併用				
施設数	1	1	4	2	1	16	25
処理能力（t/日）	5	3	36	59	4	158	265
処理実績（t/年）	961	22	2,037	9,752	958	10,974	24,704

*その他は選別等資源化を行う施設である。

③最終処分場

県内の最終処分場は、平成24年3月末現在28施設で、このうち6施設は埋立終了施設である。

平成23年度は11千m^3が埋め立てられ、残余容量は643千m^3（うち埋立可能な残余容量は494千m^3）となっている。

しかし、残余容量については市町村等の間で大きな差があり、既に埋立を終了したり、満杯状態の市町村等も多く、最終処分場の延命及び確保が重要課題である。

種類		施設数	埋立地面積（m^2）	全体容量（m^3）	H23年度埋立量（m^3）	残余容量（m^3）
場所	山間	23 (14)	232,587 (183,990)	1,874,635 (1,584,635)	10,902	632,277 (486,915)
	平地	5 (2)	13,560 (3,940)	44,990 (15,170)	518	11,203 (7,230)
合計		28 (16)	246,147 (187,930)	1,919,625 (1,599,805)	11,420	643,480 (494,145)

*（　）は埋立可能施設である。

3. し尿処理

(1) 概要

し尿及び浄化槽汚泥の処理区域内人口は、765,732人となっている。

し尿は、水洗便所と汲取式便所に排出され、水洗便所のものは下水道、し尿処理施設又は浄化槽によって処理され、汲取式便所のものはし尿処理施設等で処理されるか自家処理されている。

水洗化人口は、前年度より265人減って583,875人となった（前年度比0.05%減）。

この内訳は、浄化槽等人口（浄化槽人口＋コミュニティプラント人口）371,604人、下水道人口212,271人となっている。

水洗化人口の伸び率は、平成11年度を100とした場合、平成23年度には128.9となっており、浄化槽人口は115.0、下水道人口は163.7となっている。

水洗化率については、76.3%と平成11年度から21.3ポイントの伸びとなっているが、全国平均の水洗化率（92.6%）と比較すると、著しく整備が遅れている。

処理区域の状況

総人口			765,732人	
総人口	非水洗化人口		181,857人	23.7%
		計画収集人口	179,464人	23.4%
		自家処理人口	2,393人	0.3%
	水洗化人口		583,875人	76.3%
		公共下水道人口	212,271人	27.7%
		コミュニティプラント人口	7,554人	1.0%
		浄化槽人口	364,050人	47.6%

（注）総人口は、平成23年10月1日現在の住民基本台帳による。

水洗化人口の推移

年度	浄化槽等人口（人）	伸び	下水道人口（人）	伸び	水洗化人口（人）	伸び	水洗化率（%）	全国
11	323,180	100.0	129,686	100.0	452,866	100.0	55.0%	81.9%
20	377,404	116.8	188,498	145.3	565,902	125.0	72.3%	90.7%
21	376,549	116.5	197,855	152.6	574,404	126.8	74.0%	91.5%
22	374,077	115.7	210,063	162.0	584,140	129.0	75.7%	92.1%
23	371,604	115.0	212,271	163.7	583,875	128.9	76.3%	92.6%

*浄化槽等人口＝浄化槽人口＋コミュニティプラント人口

*水洗化率＝水洗化人口/総人口

平成23年度の県内のし尿の処理量は、年間370,606kLである。内訳は、生し尿が177,071kL、浄化槽から生じる汚泥が193,535kLで、そのうち自家処理量が1,406kLとなっている。

し尿処理の流れ

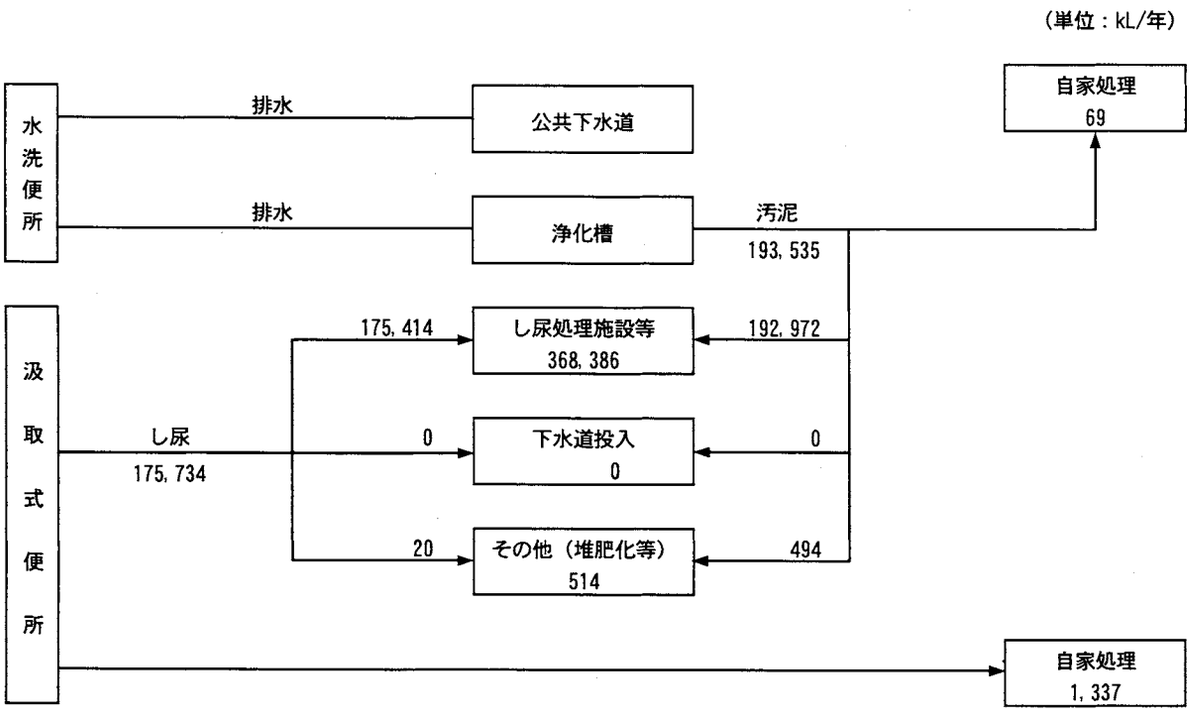

(2) 排出状況

平成23年度のし尿の総排出量371,658kLのうち、計画収集されたし尿と浄化槽汚泥は370,252kL、自家処理量は生し尿及び浄化槽汚泥の合計で1,406kLで計画収集率は99.6%である。

収集量の内訳は、生し尿176,680kL、浄化槽汚泥193,572kLで、浄化槽の普及に伴い浄化槽汚泥の占める割合が高くなってきている。

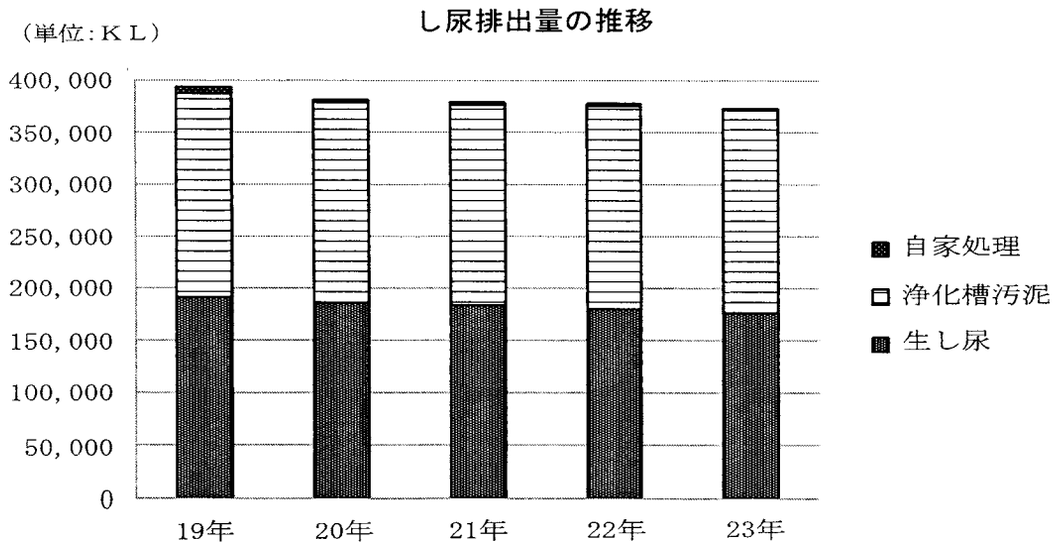

平成23年度における収集状況は、全収集量のうち、直営による収集2,646kL（0.7%）、委託業者による収集11,369kL（3.1%）、許可業者による収集356,237kL（96.2%）となっている。

収集形態別収集量

（単位：kL/年）

		生し尿		浄化槽汚泥		合　計	
総収集量		176,680	47.7%	193,572	52.3%	370,252	100.0%
形態別内訳	直　営	1,455	0.4%	1,191	0.3%	2,646	0.7%
	委　託	10,153	2.7 %	1,216	0.4%	11,369	3.1
	許　可	165,072	44.6%	191,165	51.6%	356,237	96.2%

(4) 処理状況

平成23年度のし尿処理状況は、し尿処理施設搬入99.5%、下水道投入0%、ごみ堆肥化施設等0.1%と全排出量の99.6%が市町村等で処理されており、0.4%が自家処理されている。

し尿等の処理状況

（単位：kL/年）

		し尿		浄化槽汚泥		合計	
計画収集量	し尿処理施設	175,714	47.4%	192,972	52.1%	368,686	99.5%
	下水道投入	0	0.0%	0	0.0%	0	0.0%
	農地還元	15	0.0%	0	0.0%	15	0.0%
	その他	5	0.0%	494	0.1%	499	0.1%
自家処理量		1,337	0.4%	69	0.0%	1,406	0.4%
合計		177,071	47.8%	193,535	52.2%	370,606	100.0%

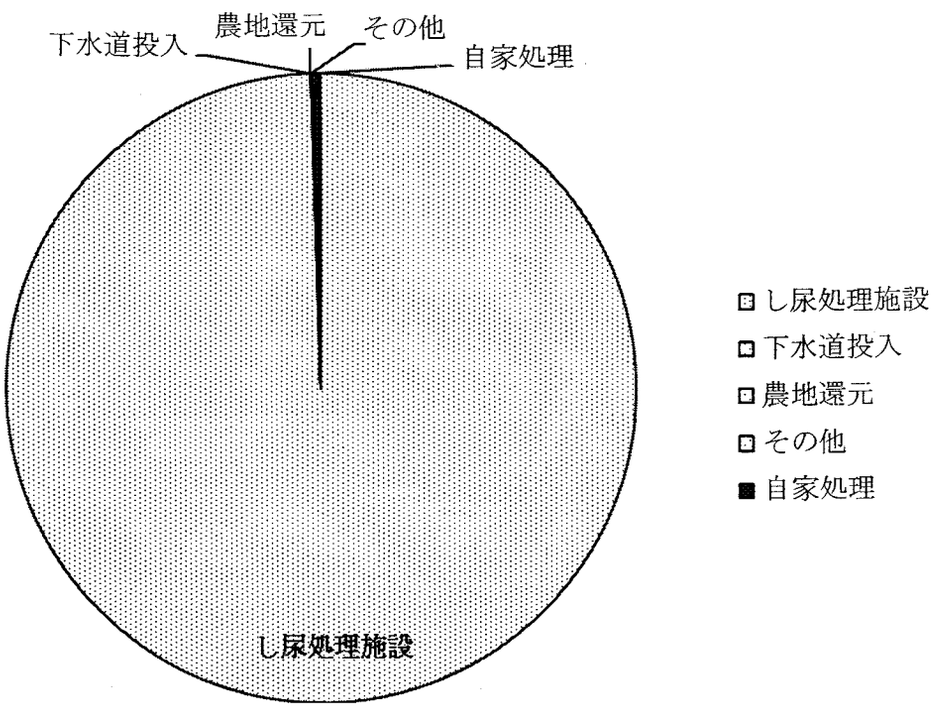

処理方法別し尿処理量の推移

（単位：kL/年）

年度	処理施設	下水道投入	海洋投入	農地還元	その他	自家処理	合計
19	384,375	210	－	0	2,563	5,628	392,776
20	373,885	277	－	22	2,713	2,870	379,767
21	373,523	208	－	20	2,544	2,130	378,425
22	373,284	150	－	15	1,223	2,111	376,783
23	368,686	0	－	15	499	1,406	370,606

(5) 処理経費

平成23年度の市町村等におけるし尿等処理経費は約23億18百万円となっており、処理施設整備費のための建設・改良費等を除く処理及び維持管理費は約20億92百万円である。

これを県民1人当たりの年間処理及び維持管理費で見ると2,733円となっている。

（単位：千円）

廃棄物処理事業費決算額	し尿処理経費 決算額	建設・改良費	処理及び維持管理費	その他
12,211,041	2,318,419	87,370	2,092,384	138,665

※各決算額については、市町村歳出決算額－事務組合分担金＋事務組合歳出決算額として市町村と事務組合の決算額を純計した数値である。

し尿等処理経費内訳

（単位：千円）

	建設・改良費	工事費	収集運搬施設	0
			中間処理施設	65,549
			最終処分場	20,199
			その他	0
		調査費		1,622
		計		87,370
	処理及び維持管理費	人件費		360,580
		処理費	収集運搬費	81
			中間処理費	750,250
			最終処分費	0
		車両等購入費		0
		委託費	収集運搬費	84,016
			中間処理費	846,210
			最終処分費	8,398
			その他	37,866
		調査研究費		4,983
		計		2,092,384
	その他			138,665
合計				2,318,419

*市町村の組合分担金を除く

(6) し尿処理施設の状況

県内のし尿処理施設は、平成24年3月末現在19施設で、全体の処理能力は1,172kL/日である。平成23年度の処理実績は1,009kL/日（368,332kL/年）で、施設の稼働率は86.1%となっている。

	嫌気性	好希釈	標脱	高負荷	その他	計
施設数	1	2	7	7	2	19
処理能力（kL/日）	47	40	809	265	11	1,172
処理実績（kL/年）	16,006	11,966	248,045	90,309	2,006	368,332

4. ごみ・し尿処理体制

(1) 市町村等の収集体制

平成23年度の市町村のごみの収集業務は全市町村で実施されている。そのうち、可燃ごみ（混合ごみを含む。）の収集体制は、直営が4、委託が14、直営と許可が2、委託と許可が14となっている。粗大ごみは27自治体で収集しており、収集体制は直営が3、委託が15、許可が2、委託と許可が7となっている。

一方、し尿の収集は、全市町村で実施されており、直営が1、委託が4、許可が29となっている。

また、浄化槽汚泥の収集は、直営が1、委託が1、許可が31、委託と許可が1となっている。

ごみの収集体制

	直営	委託	許可	直営+許可	直営+委託	委託+許可	直営+委託+許可
ごみ	4	14	0	2	0	14	0
粗大ごみ	3	15	2	0	0	7	0

し尿の収集体制

	直営	委託	許可	直営+許可	直営+委託	委託+許可	直営+委託+許可
し尿	1	4	29	0	0	0	0
浄化槽汚泥	1	1	31	0	0	1	0

(2) 市町村等の従事職員数

平成23年度の市町村等の廃棄物処理従事職員数は、全体で519人となっており、ごみ処理関係が458人、し尿処理関係が61人である。全体の88.2%がごみ処理事業従事職員で、特にごみの収集運搬に全体の34.0%の職員が従事している。

ごみ処理事業従事職員数

（単位：人）

	一般職		技能職				合計
	事務系	技術系	収集運搬	中間処理	最終処分	その他	
市町村	97	39	176	44	7	3	366
事務組合	30	7	0	53	2	0	92
合計	127	46	176	97	9	3	458

し尿処理事業従事職員数

（単位：人）

	一般職		技能職				合計
	事務系	技術系	収集運搬	中間処理	最終処分	その他	
市町村	21	4	0	0	0	0	25
事務組合	11	15	0	8	0	2	36
合計	32	19	0	8	0	2	61

*ごみ処理事業とし尿処理事業を兼任で行っている市町村等の場合は、従事割合の多い事業の方に区分している。

(3) 一般廃棄物処理業者の状況

平成23年度のごみ処理業者の状況は、委託件数が201件、許可件数が193件となっており、そのうち、収集運搬が委託130件、許可167件で、その他が中間処理及び最終処分となっている。

また、し尿処理業者の状況は、委託件数が19件、許可件数が92件で、そのうち収集運搬が委託10件、許可92件、その他が中間処理及び最終処分となっている。

浄化槽法による浄化槽の清掃許可は127件となっている。

平成23年度における委託・許可業者の業務体制は、次のとおりである。

業者数及び従業員数

業者数（件）				従業員数（人）			
総数	ごみ	し尿	兼業	総数	収集運搬	中間処理	最終処分
252	159	85	8	1,668	1,362	285	21

ごみ収集運搬車輌

収集車		運搬車		その他	
台数	積載量（t）	台数	積載量（t）	台数	積載量（t）
1,050	2,753	218	1,184	0	0

し尿収集運搬車輌

バキューム車		その他		運搬車	
台数	積載量（t）	台数	積載量（t）	台数	積載量（t）
273	772	0	0	9	69

5. 浄化槽

(1) 概要

浄化槽は、トイレの水洗化の手段として普及が始まったが、近年の生活雑排水による河川等公共用水域の水質汚濁が著しいため、地域における水質保全の必要性から、下水道・農業集落排水等の集合処理施設整備の進まない地域における有効な生活排水処理施設として、浄化槽の設置が増加している。

平成 12 年に浄化槽法が改正（平成 13 年 4 月 1 日施行）され、浄化槽の新設時においては、合併処理浄化槽の設置が義務付けられることとなった。

また、平成 17 年の改正（平成 18 年 2 月 1 日施行）により、浄化槽からの法流水の水質基準が定められ、新設される浄化槽については、BOD が 20mg/L 以下であることとなった。

生活排水処理対策の体系

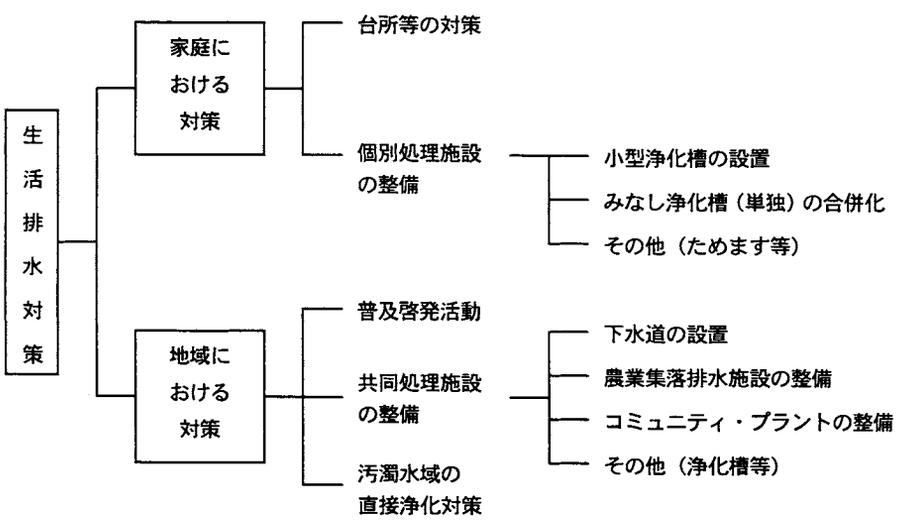

(2) 浄化槽の設置基数

県内の浄化槽設置基数は、平成 24 年 3 月末日現在 90,692 基で、うち新設基数は 1,700 基となっている。

その内訳は、単独処理浄化槽が 43,173 基で約 47.6％を占め、合併処理浄化槽が 47,519 基で約 52.4％を占めている。

浄化槽は、短時間でかつ比較的少ない費用で設置できる特徴を有しており、中山間地域等の人口散在地域においては、効率的な汚水処理システムであり、今後、人口の減少が避けられないなか、ますます重要な位置を占めてくると考えられる。

今後は、し尿の汲み取りから浄化槽への転換とともに、単独処理浄化槽から合併処理浄化槽への転換が極めて重要となっている。

浄化槽設置の推移

単位：基

	浄化槽設置基数		
	単独処理	合併処理	合計
19	43, 099	40, 792	83, 891
20	42, 447	42, 426	84, 873
21	41, 851	44, 065	85, 916
22	42, 465	45, 890	88, 355
23	43, 173	47, 519	90, 692

浄化槽処理方式別・人槽規模別設置基数（平成 24 年 3 月末現在）

単位：基

	200 人以下				201～500 人以下		501 人以上	合　計
	20 以下	21～100	101～200	計	201～300	301～500		
単独	37, 604	5, 201	253	43, 058	74	39	2	43, 173
合併	43, 405	2, 949	578	46, 932	246	183	158	47, 519
合計	81, 009	8, 150	831	89, 990	320	222	160	90, 692

(3) 浄化槽の設置促進

公共用水域における水質汚濁の主な原因が生活雑排水によるものであり、大部分が一般家庭から排出されている状況から、公共下水道等の整備と併せ、浄化槽（合併処理浄化槽）の普及促進が重要である。

このため、浄化槽の普及を図ることを目的に、昭和 62 年に国庫補助制度（合併処理浄化槽設置整備事業）が創設され、本県においても、昭和 63 年度に 6 町村で事業導入して以来、補助事業の導入が進み、平成 4 年度からは全市町村で実施されるに至った。

浄化槽の設置基数の伸びは低下してきており、補助事業による設置基数も平成 13 年度をピークに減少に転じている。既存の単独処理浄化槽から合併処理浄化槽への転換を推進するため、平成 20 年度から単独処理浄化槽の撤去費を助成対象とした。

今後は、市町村設置型の積極的な導入など、設置推進を図っていくことが重要である。

◎浄化槽設置整備事業の概要

①補　助　対　象　：市町村が浄化槽設置者に対して行う助成事業
②対　象　地　域　：原則として下水道認可区域以外の地域であって、生活雑排水対策を推進する必要があると認められる地域
③対 象 浄 化 槽　：BOD 除去率 90%以上、放流水 BOD が 20ppm 以下のもの
④補 助 基 準 額　：設置費用のうち真に社会的便益に相当する一定割合を公費負担する。
⑤補　助　率　：1/3
⑥県費継ぎ足し補助　：国の交付金の基準額の 1/3
⑦県補助事業対象　：一般住宅　10 人槽以下

(4) 浄化槽の適正な維持管理

浄化槽は下水道と同等の汚水処理性能を持つものであるが、正しい使い方と適正な維持管理がなされないと、本来の機能を十分発揮することができない。そのため、浄化槽法で維持管理（保守点検、清掃、法定検査）を定期的に行うことが浄化槽管理者（設置者）に義務付けられている。

平成17年の浄化槽法改正（平成18年2月1日施行）で設置された浄化槽が適正に機能するかどうかを確かめるための法定検査においての県の指導権限が強化され、命令に違反した者は30万円以下の過料が課せられる規定も設けられた。

県では、平成18年度から、法定検査未受験の浄化槽管理者に文書指導を行い、適正な維持管理の推進を図っている。

今後とも、浄化槽管理者への正しい使い方と適正な維持管理の必要性について、広報による啓発を行い、環境の保全を推進していく。

資　料　編

1. ごみ処理

(1) 処理計画区域の状況

単位：人

市町村名	人口	ごみ	
		計画収集人口	自家処理人口
合計	765,732	765,423	309
高知市	339,834	339,834	
室戸市	16,146	16,122	24
安芸市	19,649	19,649	
南国市	49,053	48,985	68
土佐市	28,879	28,879	
須崎市	24,406	24,406	
宿毛市	22,767	22,767	
土佐清水市	16,218	16,100	118
四万十市	36,058	36,058	
香南市	34,501	34,488	13
香美市	27,901	27,901	
東洋町	3,083	3,038	45
奈半利町	3,626	3,626	
田野町	2,959	2,959	
安田町	3,040	3,040	
北川村	1,448	1,448	
馬路村	999	992	7
芸西村	4,030	4,030	
本山町	3,932	3,932	
大豊町	4,856	4,856	
土佐町	4,407	4,407	
大川村	457	457	
いの町	26,065	26,065	
仁淀川町	6,663	6,663	
中土佐町	7,970	7,970	
佐川町	14,101	14,101	
越知町	6,448	6,448	
檮原町	3,826	3,826	
日高村	5,642	5,642	
津野町	6,606	6,606	
四万十町	19,430	19,427	3
大月町	6,099	6,072	27
三原村	1,738	1,738	
黒潮町	12,895	12,891	4

(2) ごみ処理の概要

市町村

混合ごみ

市町村名	収集運搬							
	生活系ごみ				事業系ごみ			
	直営	委託	許可	無し	直営	委託	許可	無し
合計	2	7	0	25	1	1	7	25
高知市				○				○
室戸市		○				○		
安芸市	○						○	
南国市				○				○
土佐市				○				○
須崎市				○				○
宿毛市		○					○	
土佐清水市		○					○	
四万十市		○					○	
香南市				○				○
香美市				○				○
東洋町	○				○			
奈半利町				○				○
田野町				○				○
安田町				○				○
北川村				○				○
馬路村				○				○
芸西村				○				○
本山町				○				○
大豊町				○				○
土佐町				○				○
大川村				○				○
いの町				○				○
仁淀川町				○				○
中土佐町				○				○
佐川町				○				○
越知町				○				○
檮原町				○				○
日高村				○				○
津野町				○				○
四万十町				○				○
大月町		○					○	
三原村		○					○	
黒潮町		○					○	

中間処理				最終処分			
直営	委託	許可	無し	直営	委託	許可	無し
10	0	0	24	3	7	0	24
			○				○
○							○
○				○			
			○				○
			○				○
			○				○
○					○		
○				○			
○					○		
			○				○
			○				○
○				○			
			○				○
			○		○		
			○				○
○					○		
			○				○
			○				○
			○				○
			○				○
			○				○
			○				○
			○				○
			○				○
			○				○
			○				○
			○				○
			○				○
			○				○
			○				○
			○				○
○					○		
○					○		
○					○		

市町村
可燃ごみ

市町村名	収集運搬							
	生活系ごみ				事業系ごみ			
	直営	委託	許可	無し	直営	委託	許可	無し
合計	4	24	1	6	2	6	13	14
高知市	○						○	
室戸市				○				○
安芸市				○				○
南国市		○	○			○	○	
土佐市		○						○
須崎市		○					○	
宿毛市				○			○	
土佐清水市		○					○	
四万十市				○				○
香南市		○					○	
香美市		○					○	
東洋町				○				○
奈半利町	○				○			
田野町		○						○
安田町		○						○
北川村		○						○
馬路村		○				○		
芸西村		○				○		
本山町		○				○		
大豊町	○							○
土佐町		○				○		
大川村		○				○		
いの町		○					○	
仁淀川町		○						○
中土佐町		○					○	
佐川町		○						○
越知町		○						○
檮原町		○						○
日高村		○					○	
津野町	○				○			
四万十町		○					○	
大月町		○					○	
三原村		○					○	
黒潮町				○				○

中間処理				最終処分			
直営	委託	許可	無し	直営	委託	許可	無し
26	2	1	6	9	16	0	9
○					○		
			○				○
			○				○
○		○			○		
○				○			
○							○
○					○		
○				○			
			○				○
○					○		
○					○		
			○				○
○					○		
○					○		
○					○		
○					○		
	○				○		
○					○		
○				○			
			○				○
○				○			
○				○			
○					○		
○				○			
○							○
○				○			
○				○			
○							○
○				○			
○					○		
	○				○		
○					○		
○					○		
			○				○

市町村
不燃ごみ

市町村名	収集運搬							
	生活系ごみ				事業系ごみ			
	直営	委託	許可	無し	直営	委託	許可	無し
合計	3	19	2	11	1	4	7	23
高知市		○						○
室戸市				○				○
安芸市	○						○	
南国市		○	○			○	○	
土佐市		○						○
須崎市		○					○	
宿毛市				○			○	
土佐清水市			○					○
四万十市				○				○
香南市		○						○
香美市		○						○
東洋町				○				○
奈半利町	○				○			
田野町		○						○
安田町				○				○
北川村		○						○
馬路村		○				○		
芸西村	○							○
本山町				○				○
大豊町				○				○
土佐町				○				○
大川村		○				○		
いの町		○						○
仁淀川町		○						○
中土佐町		○					○	
佐川町		○						○
越知町		○						○
檮原町		○						○
日高村		○					○	
津野町		○				○		
四万十町				○				○
大月町		○					○	
三原村				○				○
黒潮町				○				○

中間処理				最終処分			
直営	委託	許可	無し	直営	委託	許可	無し
14	8	0	12	9	12	0	13
			○	○			
			○				○
○							○
○							○
○				○			
○				○			
			○	○			
○				○			
			○				○
	○				○		
	○				○		
			○				○
○					○		
○					○		
			○				○
	○				○		
	○				○		
			○				○
			○				○
			○				○
			○				○
○				○			
	○				○		
○				○			
○							○
○				○			
○				○			
	○				○		
	○				○		
	○				○		
			○				○
○					○		
○					○		
			○				○

市町村
資源ごみ（紙（紙パック、紙製容器包装を除く））

市町村名	収集運搬							
	生活系ごみ				事業系ごみ			
	直営	委託	許可	無し	直営	委託	許可	無し
合計	3	29	1	1	2	7	11	14
高知市		○						○
室戸市		○				○		
安芸市	○						○	
南国市		○				○		
土佐市		○						○
須崎市		○					○	
宿毛市		○					○	
土佐清水市		○					○	
四万十市		○					○	
香南市		○						○
香美市				○				○
東洋町	○				○			
奈半利町	○				○			
田野町		○						○
安田町		○						○
北川村		○						○
馬路村			○				○	
芸西村		○				○		
本山町		○				○		
大豊町		○						○
土佐町		○				○		
大川村		○				○		
いの町		○					○	
仁淀川町		○						○
中土佐町		○					○	
佐川町		○						○
越知町		○						○
檮原町		○						○
日高村		○						○
津野町		○				○		
四万十町		○					○	
大月町		○						○
三原村		○					○	
黒潮町		○					○	

中間処理				最終処分			
直営	委託	許可	無し	直営	委託	許可	無し
14	12	1	7	4	8	1	21
			○				○
○							○
○							○
			○				○
○							○
			○				○
	○						○
○				○			
○					○		
	○				○		
			○				○
○				○			
	○				○		
○					○		
	○				○		
	○				○		
		○				○	
	○						○
			○				○
	○				○		
			○				○
	○						○
	○						○
○				○			
○							○
○							○
○				○			
			○				○
	○						○
○							○
	○						○
	○						○
○							○
○					○		

市町村
資源ごみ（金属）

市町村名	収集運搬							
	生活系ごみ				事業系ごみ			
	直営	委託	許可	無し	直営	委託	許可	無し
合計	4	30	1	0	2	7	12	14
高知市		○						○
室戸市		○				○		
安芸市	○						○	
南国市		○	○			○	○	
土佐市		○						○
須崎市		○					○	
宿毛市		○					○	
土佐清水市		○					○	
四万十市		○						○
香南市		○					○	
香美市		○						○
東洋町	○				○			
奈半利町	○				○			
田野町		○						○
安田町		○						○
北川村		○						○
馬路村		○				○		
芸西村		○				○		
本山町		○				○		
大豊町	○							○
土佐町		○				○		
大川村		○						○
いの町		○					○	
仁淀川町		○						○
中土佐町		○					○	
佐川町		○						○
越知町		○						○
檮原町		○						○
日高村		○					○	
津野町		○				○		
四万十町		○					○	
大月町		○						○
三原村		○					○	
黒潮町		○					○	

中間処理				最終処分			
直営	委託	許可	無し	直営	委託	許可	無し
23	8	1	3	6	10	0	18
	○						○
○							○
○							○
	○	○					○
○							○
○					○		
○					○		
○				○			
	○						○
	○				○		
	○				○		
○				○			
○					○		
○					○		
○					○		
○					○		
			○		○		
	○						○
○				○			
			○				○
○				○			
○							○
○							○
○				○			
○							○
○							○
○				○			
			○				○
○							○
	○						○
○							○
	○						○
○							○
○					○		

市町村
資源ごみ（ガラス）

市町村名	収集運搬							
	生活系ごみ				事業系ごみ			
	直営	委託	許可	無し	直営	委託	許可	無し
合計	4	28	1	2	2	7	12	14
高知市		○						○
室戸市		○				○		
安芸市	○						○	
南国市		○	○			○	○	
土佐市		○						○
須崎市		○					○	
宿毛市		○					○	
土佐清水市		○					○	
四万十市		○						○
香南市		○					○	
香美市		○						○
東洋町	○				○			
奈半利町	○				○			
田野町		○						○
安田町		○						○
北川村		○						○
馬路村		○				○		
芸西村		○				○		
本山町		○				○		
大豊町	○							○
土佐町		○				○		
大川村				○				○
いの町		○					○	
仁淀川町		○						○
中土佐町		○					○	
佐川町		○						○
越知町		○						○
檮原町				○				○
日高村		○					○	
津野町		○				○		
四万十町		○					○	
大月町		○						○
三原村		○					○	
黒潮町		○					○	

中間処理				最終処分			
直営	委託	許可	無し	直営	委託	許可	無し
21	9	1	4	5	10	0	19
	○						○
○							○
○							○
	○	○					○
○							○
○							○
	○				○		
○				○			
○					○		
	○				○		
	○				○		
			○				○
○					○		
○					○		
○					○		
○					○		
○					○		
	○						○
○				○			
			○				○
○				○			
			○				○
○							○
○				○			
○							○
○							○
○				○			
			○				○
○							○
	○						○
	○						○
	○						○
○							○
○					○		

市町村
資源ごみ（ペットボトル）

市町村名	収集運搬							
	生活系ごみ				事業系ごみ			
	直営	委託	許可	無し	直営	委託	許可	無し
合計	4	30	1	0	2	8	12	13
高知市		○						○
室戸市		○				○		
安芸市	○						○	
南国市		○	○			○	○	
土佐市		○						○
須崎市		○					○	
宿毛市		○					○	
土佐清水市		○					○	
四万十市		○					○	
香南市		○					○	
香美市		○						○
東洋町	○				○			
奈半利町	○				○			
田野町		○						○
安田町		○						○
北川村		○						○
馬路村		○				○		
芸西村		○				○		
本山町		○				○		
大豊町	○							○
土佐町		○				○		
大川村		○				○		
いの町		○					○	
仁淀川町		○						○
中土佐町		○					○	
佐川町		○						○
越知町		○						○
檮原町		○						○
日高村		○						○
津野町		○				○		
四万十町		○					○	
大月町		○						○
三原村		○					○	
黒潮町		○					○	

中間処理				最終処分			
直営	委託	許可	無し	直営	委託	許可	無し
18	12	1	4	3	12	0	19
	○						○
○							○
○							○
	○	○					○
○							○
○							○
	○				○		
○				○			
○					○		
	○				○		
	○				○		
			○				○
○					○		
○					○		
○					○		
○					○		
○					○		
○					○		
			○				○
	○				○		
			○				○
	○						○
	○						○
○				○			
○							○
○							○
○				○			
			○				○
	○						○
	○						○
	○						○
	○						○
○							○
○					○		

市町村
資源ごみ容器包装プラスチック（白色トレイを除く）

市町村名	収集運搬							
	生活系ごみ				事業系ごみ			
	直営	委託	許可	無し	直営	委託	許可	無し
合計	2	11	1	21	1	2	2	30
高知市	○							○
室戸市				○				○
安芸市				○				○
南国市		○	○			○	○	
土佐市		○						○
須崎市				○				○
宿毛市				○				○
土佐清水市				○				○
四万十市				○				○
香南市		○						○
香美市		○						○
東洋町				○				○
奈半利町	○				○			
田野町		○						○
安田町		○						○
北川村		○						○
馬路村		○				○		
芸西村				○				○
本山町				○				○
大豊町				○				○
土佐町				○				○
大川村				○				○
いの町		○						○
仁淀川町				○				○
中土佐町		○					○	
佐川町				○				○
越知町				○				○
檮原町				○				○
日高村		○						○
津野町				○				○
四万十町				○				○
大月町				○				○
三原村				○				○
黒潮町				○				○

中間処理				最終処分			
直営	委託	許可	無し	直営	委託	許可	無し
6	7	1	21	0	7	0	27
	○						○
			○				○
			○				○
	○	○					○
○							○
			○				○
			○				○
			○				○
			○				○
	○				○		
	○				○		
			○				○
○					○		
○					○		
○					○		
○					○		
○					○		
			○				○
			○				○
			○				○
			○				○
			○				○
	○						○
			○				○
	○						○
			○				○
			○				○
			○				○
	○						○
			○				○
			○				○
			○				○
			○				○
			○				○

市町村
資源ごみ（布）

市町村名	収集運搬							
	生活系ごみ				事業系ごみ			
	直営	委託	許可	無し	直営	委託	許可	無し
合計	5	21	2	7	2	5	6	22
高知市		○						○
室戸市		○						○
安芸市	○						○	
南国市		○	○			○	○	
土佐市		○						○
須崎市		○					○	
宿毛市				○				○
土佐清水市				○				○
四万十市		○						○
香南市		○						○
香美市		○						○
東洋町	○				○			
奈半利町	○				○			
田野町		○						○
安田町	○							○
北川村		○						○
馬路村			○				○	
芸西村		○				○		
本山町		○				○		
大豊町		○						○
土佐町		○				○		
大川村				○				○
いの町		○						○
仁淀川町		○						○
中土佐町		○					○	
佐川町		○						○
越知町		○						○
檮原町				○				○
日高村		○						○
津野町	○					○		
四万十町		○					○	
大月町				○				○
三原村				○				○
黒潮町				○				○

中間処理				最終処分			
直営	委託	許可	無し	直営	委託	許可	無し
9	12	2	12	3	6	1	24
			○				○
○							○
○							○
	○	○					○
○							○
			○				○
			○				○
			○				○
	○						○
	○				○		
			○				○
○				○			
	○				○		
○					○		
	○				○		
	○				○		
		○				○	
	○						○
			○				○
	○				○		
			○				○
			○				○
	○						○
○				○			
○							○
○							○
○				○			
			○				○
	○						○
	○						○
	○						○
			○				○
			○				○
			○				○

市町村
資源ごみ（その他）

市町村名	収集運搬							
	生活系ごみ				事業系ごみ			
	直営	委託	許可	無し	直営	委託	許可	無し
合計	1	6	1	27	1	1	2	31
高知市				○				○
室戸市				○				○
安芸市				○				○
南国市		○	○			○	○	
土佐市		○						○
須崎市				○				○
宿毛市				○				○
土佐清水市				○				○
四万十市		○						○
香南市				○				○
香美市				○				○
東洋町	○				○			
奈半利町				○				○
田野町		○						○
安田町				○				○
北川村				○				○
馬路村				○				○
芸西村				○				○
本山町				○				○
大豊町				○				○
土佐町				○				○
大川村				○				○
いの町		○					○	
仁淀川町				○				○
中土佐町				○				○
佐川町				○				○
越知町				○				○
檮原町				○				○
日高村		○						○
津野町				○				○
四万十町				○				○
大月町				○				○
三原村				○				○
黒潮町				○				○

中間処理				最終処分			
直営	委託	許可	無し	直営	委託	許可	無し
4	3	0	27	0	4	0	30
			○				○
			○				○
			○				○
	○				○		
○							○
			○				○
			○				○
			○				○
	○						○
			○				○
			○				○
			○				○
			○				○
○					○		
			○				○
○					○		
			○				○
			○				○
			○				○
			○				○
			○				○
			○				○
○					○		
			○				○
			○				○
			○				○
			○				○
			○				○
	○						○
			○				○
			○				○
			○				○
			○				○
			○				○

市町村
その他

市町村名	収集運搬							
	生活系ごみ				事業系ごみ			
	直営	委託	許可	無し	直営	委託	許可	無し
合計	5	12	0	17	1	3	4	26
高知市		○						○
室戸市		○						○
安芸市	○						○	
南国市				○				○
土佐市				○				○
須崎市				○				○
宿毛市				○				○
土佐清水市	○						○	
四万十市		○						○
香南市		○						○
香美市				○				○
東洋町				○				○
奈半利町	○							○
田野町		○						○
安田町	○							○
北川村				○				○
馬路村				○				○
芸西村		○				○		
本山町				○				○
大豊町				○				○
土佐町				○				○
大川村		○				○		
いの町				○				○
仁淀川町				○				○
中土佐町	○				○			
佐川町				○				○
越知町				○				○
檮原町				○				○
日高村		○						○
津野町		○				○		
四万十町				○				○
大月町		○						○
三原村		○					○	
黒潮町		○					○	

中間処理				最終処分			
直営	委託	許可	無し	直営	委託	許可	無し
12	5	0	17	2	11	0	21
	○				○		
			○				○
○							○
			○				○
			○				○
			○				○
			○				○
○				○			
○					○		
	○				○		
			○				○
			○				○
○					○		
○					○		
○					○		
○					○		
			○				○
	○						○
			○				○
			○				○
			○				○
○				○			
			○				○
			○				○
○							○
			○				○
			○				○
			○				○
○							○
	○				○		
			○				○
	○				○		
○					○		
○					○		

市町村
粗大ごみ

市町村名	収集運搬							
	生活系ごみ				事業系ごみ			
	直営	委託	許可	無し	直営	委託	許可	無し
合計	3	22	2	7	1	5	9	19
高知市	○							○
室戸市		○						○
安芸市			○				○	
南国市			○				○	
土佐市				○				○
須崎市				○				○
宿毛市		○					○	
土佐清水市		○					○	
四万十市		○					○	
香南市		○						○
香美市				○				○
東洋町	○				○			
奈半利町	○							○
田野町		○						○
安田町				○				○
北川村				○				○
馬路村		○						○
芸西村		○				○		
本山町		○				○		
大豊町				○				○
土佐町		○				○		
大川村		○				○		
いの町		○					○	
仁淀川町		○						○
中土佐町				○				○
佐川町		○						○
越知町		○						○
檮原町		○						○
日高村		○						○
津野町		○				○		
四万十町		○					○	
大月町		○						○
三原村		○					○	
黒潮町		○					○	

中間処理				最終処分			
直営	委託	許可	無し	直営	委託	許可	無し
19	10	0	5	9	19	1	5
○					○		
			○				○
○							○
			○			○	
○				○			
			○				○
○					○		
○				○			
○					○		
	○				○		
	○				○		
○				○			
○					○		
○					○		
○					○		
○					○		
	○				○		
	○						○
○				○			
			○				○
○				○			
○				○			
	○				○		
○				○			
			○		○		
○				○			
○				○			
	○				○		
	○				○		
	○				○		
	○				○		
	○				○		
○					○		
○					○		

(3) ごみ収集の状況

①収集方法（生活系ごみ）

市町村名	分別数等	ごみ（粗大ごみを除く）						
		混合	可燃	不燃	資源			
					紙	金属	ガラス	ペットボトル
合計		9	28	23	34	34	32	34
高知市	19		○	○	○	○	○	○
室戸市	18	○			○	○	○	○
安芸市	13	○		○	○	○	○	○
南国市	9		○	○	○	○	○	○
土佐市	10		○	○	○	○	○	○
須崎市	13		○	○	○	○	○	○
宿毛市	10	○			○	○	○	○
土佐清水市	5	○	○	○	○	○	○	○
四万十市	21	○			○	○	○	○
香南市	15		○	○	○	○	○	○
香美市	9		○	○	○	○	○	○
東洋町	5	○			○	○	○	○
奈半利町	15		○	○	○	○	○	○
田野町	13		○	○	○	○	○	○
安田町	10		○		○	○	○	○
北川村	10		○	○	○	○	○	○
馬路村	5		○	○	○	○	○	○
芸西村	11		○	○	○	○	○	○
本山町	6		○		○	○	○	○
大豊町	5		○		○	○	○	○
土佐町	6		○		○	○	○	○
大川村	9		○	○	○	○		○
いの町	12		○	○	○	○	○	○
仁淀川町	11		○	○	○	○	○	○
中土佐町	14		○	○	○	○	○	○
佐川町	11		○	○	○	○	○	○
越知町	11		○	○	○	○	○	○
檮原町	6		○	○	○	○		○
日高村	13		○	○	○	○	○	○
津野町	12		○	○	○	○	○	○
四万十町	14		○		○	○	○	○
大月町	10	○	○	○	○	○	○	○
三原村	6	○	○		○	○	○	○
黒潮町	11	○			○	○	○	○

			その他	粗大ごみ
プラスチック	布	その他		
13	27	7	17	27
○	○		○	○
	○		○	○
	○		○	○
○	○	○		○
○	○	○		
	○			
				○
			○	○
	○	○	○	○
○	○		○	○
○	○			
	○	○		○
○	○		○	○
○	○	○	○	○
○	○		○	
○	○			
○	○			○
	○		○	○
	○			○
	○			
	○			○
			○	○
○	○	○		○
	○			○
○	○		○	
	○			○
	○			○
				○
○	○	○	○	○
	○		○	○
	○			○
			○	○
			○	○
			○	○

②収集方法（事業系ごみ）

市町村名	分別数等	ごみ（粗大ごみを除く）						
		混合	可燃	不燃	資源			
					紙	金属	ガラス	ペットボトル
合計		9	20	11	20	20	20	21
高知市	19		○					
室戸市	18	○			○	○	○	○
安芸市	13	○		○	○	○	○	○
南国市	9		○	○	○	○	○	○
土佐市	10							
須崎市	13		○	○	○	○	○	○
宿毛市	10	○	○	○	○	○	○	○
土佐清水市	5	○	○		○	○	○	○
四万十市	21	○			○			○
香南市	15		○			○	○	○
香美市	9		○					
東洋町	5	○			○	○	○	○
奈半利町	15		○	○	○	○	○	○
田野町	13							
安田町	10							
北川村	10							
馬路村	5		○	○	○	○	○	○
芸西村	11		○		○	○	○	○
本山町	6		○		○	○	○	○
大豊町	5							
土佐町	6		○		○	○	○	○
大川村	9		○	○	○			○
いの町	12		○		○	○	○	○
仁淀川町	11							
中土佐町	14		○	○	○	○	○	○
佐川町	11							
越知町	11							
檮原町	6							
日高村	13		○	○		○	○	
津野町	12		○	○	○	○	○	○
四万十町	14		○		○	○	○	○
大月町	10	○	○	○				
三原村	6	○	○		○	○	○	○
黒潮町	11	○			○	○	○	○

			その他	粗大ごみ
プラスチック	布	その他		
5	12	2	8	15
	○		○	○
○	○	○		○
	○			
				○
			○	○
				○
○				
	○	○		○
○	○			
○	○			
	○		○	○
	○			○
	○			○
			○	○
				○
○	○		○	
	○		○	○
	○			○
			○	○
			○	○

③排出量

単位：t

市町村名	混合ごみ	可燃ごみ	不燃ごみ	資源ごみ	その他	粗大ごみ	直接搬入ごみ	合計	集団回収量
合計	28,977	162,956	4,853	31,011	357	7,416	26,091	261,661	1,055
高知市		96,923	1,274	14,970	286	4,851	8,561	128,050	
室戸市	3,892			846	8	200	426	5,375	
安芸市	4,417		65	1,099			1,595	7,249	
南国市		10,970	348	2,445		35	489	14,256	204
土佐市		4,648	593	942			3,929	10,291	
須崎市		5,971	473	948			458	7,813	
宿毛市	3,251	2,859	208	447		68	1,693	8,755	
土佐清水市	2,431	3,116	57	396	3	308	62	6,547	
四万十市	10,424			557	4	132	892	12,118	715
香南市		7,392	56	1,410	6	304	563	9,772	136
香美市		5,885	326	1,417			399	8,173	
東洋町	801			147	1		135	1,022	
奈半利町		855	39	78	2	1	387	1,325	
田野町		714	32	143	1	1	435	1,274	
安田町		664		98	1		53	820	
北川村		248	17	38			73	369	
馬路村		240		59			223	479	
芸西村		1,022		250		44	203	1,507	
本山町		773		73		38	154	1,042	
大豊町		642		68		38	100	966	
土佐町		792		78		38	362	1,271	
大川村		60		6		7	3	90	
いの町		4,589	320	1,656		513	253	7,247	
仁淀川町		1,161	70	217		64	447	2,017	
中土佐町		1,534	658	282			209	2,641	
佐川町		2,626	91	438		233	1,397	4,909	
越知町		1,187	20	262		65	788	2,358	
檮原町		663	28	36		23		769	
日高村		1,013	106	315	40		101	1,611	
津野町		1,116		141	2	188		1,441	
四万十町		3,957		808		106	1,333	6,250	
大月町		1,311	72	72		10	63	1,528	
三原村	321	25		24		19	24	420	
黒潮町	3,440			245	3	130	281	3,998	

④排出形態別ごみ量

単位：t

市町村名	生活系	事業系	合計
合計	193,882	67,779	261,661
高知市	86,408	40,457	126,865
室戸市	4,995	377	5,372
安芸市	5,683	1,493	7,176
南国市	11,418	2,869	14,287
土佐市	7,291	2,821	10,112
須崎市	5,716	2,134	7,850
宿毛市	5,813	2,713	8,526
土佐清水市	4,786	1,587	6,373
四万十市	8,888	3,121	12,009
香南市	7,251	2,480	9,731
香美市	6,618	1,409	8,027
東洋町	1,078	6	1,084
奈半利町	1,162	200	1,362
田野町	1,163	163	1,326
安田町	816		816
北川村	376		376
馬路村	299	223	522
芸西村	1,342	177	1,519
本山町	950	88	1,038
大豊町	789	59	848
土佐町	972	298	1,270
大川村	73	3	76
いの町	6,291	1,040	7,331
仁淀川町	1,737	222	1,959
中土佐町	2,358	325	2,683
佐川町	4,087	698	4,785
越知町	1,928	394	2,322
檮原町	750		750
日高村	1,355	220	1,575
津野町	1,447		1,447
四万十町	4,903	1,301	6,204
大月町	1,350	178	1,528
三原村	376	37	413
黒潮町	3,413	686	4,099

(4) ごみ処理の状況

①焼却処理

単位：t

市町村名	直接焼却量	焼却施設以外の中間処理施設からの搬入量					合計
		粗大ごみ処理施設	資源化等を行う施設	ごみ堆肥化施設	ごみ燃料化施設	その他の施設	
合計	210,005	1,194	522				211,721
高知市	110,077		214				110,291
室戸市	4,341						4,341
安芸市	6,386						6,386
南国市	11,436						11,436
土佐市	7,856	519					8,375
須崎市							
宿毛市	7,578						7,578
土佐清水市	5,930						5,930
四万十市	11,120	310					11,430
香南市	7,955						7,955
香美市	5,896						5,896
東洋町	930						930
奈半利町	1,055		17				1,072
田野町	895						895
安田町	710						710
北川村	284						284
馬路村	463						463
芸西村	1,193	20					1,213
本山町	877						877
大豊町	713						713
土佐町	1,102						1,102
大川村	63						63
いの町	4,842		12				4,854
仁淀川町	1,381	51	58				1,490
中土佐町							
佐川町	3,300	200	155				3,655
越知町	1,668	63	51				1,782
檮原町							
日高村	1,054	31					1,085
津野町							
四万十町	5,302		15				5,317
大月町	1,361						1,361
三原村	389						389
黒潮町	3,848						3,848

②焼却以外の中間処理

単位：t

市町村名	粗大ごみ処理施設	資源化等を行う施設	ごみ堆肥化施設	ごみ燃料化施設	その他の施設	合計
合計	3,013	24,880	18	10,008	503	38,422
高知市		8,135			137	8,272
室戸市		1,025				1,025
安芸市		1,459				1,459
南国市		1,225			366	1,591
土佐市	1,135	1,121				2,256
須崎市		958		6,363		7,321
宿毛市		500				500
土佐清水市		401				401
四万十市	310	579				889
香南市	310	1,077				1,387
香美市		1,417		179		1,596
東洋町		154				154
奈半利町		241				241
田野町		84				84
安田町		7				7
北川村		92				92
馬路村		59				59
芸西村	44	250				294
本山町	84	77				161
大豊町	67	69				136
土佐町	86	82				168
大川村	7	6				13
いの町		2,489				2,489
仁淀川町	120	136				256
中土佐町		996		1,687		2,683
佐川町	380	329				709
越知町	147	138				285
檮原町	51	18	18	663		750
日高村	84	332				416
津野町	188	141		1,116		1,445
四万十町		954				954
大月町		73				73
三原村		24				24
黒潮町		232				232

③最終処分

単位：t

市町村名	直接埋立量	焼却残渣	焼却施設以外の中間処理施設からの搬入量					合計
			粗大ごみ処理施設	資源化等を行う施設	ごみ堆肥化施設	ごみ燃料化施設	その他の施設	
合計	3,131	6,631	609	1,154		70	503	12,098
高知市	1,282			46			137	1,465
室戸市	206							206
安芸市								
南国市	23	2564		35			366	2,988
土佐市		923	352					1,275
須崎市				537		55		592
宿毛市	450							450
土佐清水市	57			47				104
四万十市								
香南市	56	806						862
香美市	535	598						1,133
東洋町								
奈半利町	48							48
田野町	261							261
安田町								
北川村		13						13
馬路村								
芸西村	6							6
本山町		106	27	53				186
大豊町		85	23	53				161
土佐町		132	34	56				222
大川村		7	2	5				14
いの町		14		186				200
仁淀川町	29	173	22	25				249
中土佐町				6		15		21
佐川町	38	374	86	67				565
越知町	8	217	27	22				274
檮原町								
日高村	36	107	36	16				195
津野町	2							2
四万十町		512						512
大月町	94							94
三原村								
黒潮町								

④資源化量

ア.直接資源化量

単位：t

市町村名	紙類	金属類	ガラス類	ペットボトル	プラスチック類	布類	その他	合計
合計	8,663	18	172	66	200	1,006		10,125
高知市	6,100					739		6,839
室戸市								
安芸市								
南国市	1,136					84		1,220
土佐市								
須崎市	457					71		528
宿毛市								
土佐清水市								
四万十市								
香南市				55	192			247
香美市								
東洋町								
奈半利町	110					10		120
田野町	84					10		94
安田町		8	14	5	8	56		91
北川村								
馬路村								
芸西村								
本山町								
大豊町	70			3		6		79
土佐町								
大川村								
いの町								
仁淀川町	170		36			7		213
中土佐町								
佐川町	330		77			14		421
越知町	201		45			9		255
檮原町	5	10		3				18
日高村								
津野町								
四万十町								
大月町								
三原村								
黒潮町								

イ. 中間処理後再生利用量　　単位：t

市町村名	紙類	金属類	ガラス類	ペットボトル	プラスチック類	布類	溶融スラグ	焼却灰・飛灰	固形化燃料	その他	合計
合計	6,322	7,096	4,389	867	4,724	730	4,786	11,890	8,568	1,583	50,955
高知市	1	3,094	1,975	334	3,206			10,370			18,980
室戸市	404	295	147	32		59	470	197		8	1,612
安芸市	756	286	129	52		64	624	262		139	2,312
南国市		385	306	79	379					15	1,164
土佐市	746	264	133	45	23	161				13	1,385
須崎市		173	180	48					6,308		6,709
宿毛市	274	60	134	29			604			510	1,611
土佐清水市	251	24	43	12			756	209		3	1,298
四万十市	345	58	144	13		14	1,123	448		499	2,644
香南市	671	217	183			115				6	1,192
香美市	604	121	241	57	307	87			179		1,596
東洋町	71	54	26	6		10	101	43		1	312
奈半利町		43	29	6	27		117	71			293
田野町			19	6	12		97	59			193
安田町		22					78	33			133
北川村	39	5	8	2	2	2					58
馬路村	46		9	1		3	61			21	141
芸西村	129	96	47	14		12	133			2	433
本山町		64									64
大豊町		53									53
土佐町		65									65
大川村		6									6
いの町	931	226	150	22	591	124				247	2,291
仁淀川町		89		9						2	100
中土佐町	172	512	94	11	141	24			893	36	1,883
佐川町		177		20						4	201
越知町		107		12						3	122
檮原町			28						663	59	750
日高村	188	40	39	2	36	28					333
津野町	69	211	37	11					525	1	854
四万十町	386	227	243	33		27				11	927
大月町	36	24	10	3			173	48			294
三原村	23			1			49	14			87
黒潮町	180	98	35	7			400	136		3	859

ウ. 集団回収量

単位：t

市町村名	紙類	金属類	ガラス類	ペットボトル	プラスチック類	布類	その他	合計
合計	941	86	4	22		1	1	1,055
高知市								
室戸市								
安芸市								
南国市	190	10	4					204
土佐市								
須崎市								
宿毛市								
土佐清水市								
四万十市	622	70		22			1	715
香南市	129	6				1		136
香美市								
東洋町								
奈半利町								
田野町								
安田町								
北川村								
馬路村								
芸西村								
本山町								
大豊町								
土佐町								
大川村								
いの町								
仁淀川町								
中土佐町								
佐川町								
越知町								
檮原町								
日高村								
津野町								
四万十町								
大月町								
三原村								
黒潮町								

エ. 合計

単位：t

市町村名	紙類	金属類	ガラス類	ペットボトル	プラスチック類	布類	溶融スラグ	焼却灰・飛灰	固形化燃料	その他	合計
合計	15,926	7,200	4,565	955	4,924	1,737	4,786	11,890	8,568	1,584	62,135
高知市	6,101	3,094	1,975	334	3,206	739		10,370			25,819
室戸市	404	295	147	32		59	470	197		8	1,612
安芸市	756	286	129	52		64	624	262		139	2,312
南国市	1,326	395	310	79	379	84				15	2,588
土佐市	746	264	133	45	23	161				13	1,385
須崎市	457	173	180	48		71			6,308		7,237
宿毛市	274	60	134	29			604			510	1,611
土佐清水市	251	24	43	12			756	209		3	1,298
四万十市	967	128	144	35		14	1,123	448		500	3,359
香南市	800	223	183	55	192	116				6	1,575
香美市	604	121	241	57	307	87			179		1,596
東洋町	71	54	26	6		10	101	43		1	312
奈半利町	110	43	29	6	27	10	117	71			413
田野町	84		19	6	12	10	97	59			287
安田町		30	14	5	8	56	78	33			224
北川村	39	5	8	2	2	2					58
馬路村	46		9	1		3	61			21	141
芸西村	129	96	47	14		12	133			2	433
本山町		64									64
大豊町	70	53		3		6					132
土佐町		65									65
大川村		6									6
いの町	931	226	150	22	591	124				247	2,291
仁淀川町	170	89	36	9		7				2	313
中土佐町	172	512	94	11	141	24			893	36	1,883
佐川町	330	177	77	20		14				4	622
越知町	201	107	45	12		9				3	377
檮原町	5	10	28	3					663	59	768
日高村	188	40	39	2	36	28					333
津野町	69	211	37	11					525	1	854
四万十町	386	227	243	33		27				11	927
大月町	36	24	10	3			173	48			294
三原村	23			1			49	14			87
黒潮町	180	98	35	7			400	136		3	859

(5)一般廃棄物（ごみ）処理市町村指標

市町村名	総人口 人	計画収集人口 人	収集量 t/年	総排出量 t/年	1人1日あたりの排出量 g/日・人	処理経費計 千円	1人あたりの処理経費 円/年・人	ごみ処理率			資源化量 t/年	1人1日あたりの資源化量 g/日・人	リサイクル率
								直接焼却処理率	焼却以外の中間処理率	直接埋立率			
合計	765,732	765,423	235,570	262,716	937	7,723,372	10,090	80.3%	14.7%	1.2%	62,135	222	23.7%
高知市	339,834	339,834	118,304	126,865	1,020	2,610,903	7,683	87.0%	6.5%	1.0%	25,819	208	20.4%
室戸市	16,146	16,122	4,946	5,372	909	283,140	17,562	77.9%	18.4%	3.7%	1,612	274	28.9%
安芸市	19,649	19,649	5,581	7,176	998	314,302	15,996	81.4%	18.6%		2,312	322	29.5%
南国市	49,053	48,985	13,798	14,491	807	459,609	9,383	80.1%	11.1%	0.2%	2,588	145	18.1%
土佐市	28,879	28,879	6,183	10,112	957	213,137	7,380	77.7%	22.3%		1,385	131	13.7%
須崎市	24,406	24,406	7,392	7,850	879	415,162	17,011		93.3%		7,237	812	92.2%
宿毛市	22,767	22,767	6,833	8,526	1,023	334,934	14,711	88.9%	5.9%	5.3%	1,611	194	18.9%
土佐清水市	16,218	16,100	6,311	6,373	1,074	252,232	15,667	92.8%	6.3%	0.9%	1,298	221	20.3%
四万十市	36,058	36,058	11,117	12,724	964	384,892	10,674	92.6%	7.4%		3,359	255	28.0%
香南市	34,501	34,488	9,168	9,867	781	312,469	9,060	82.5%	14.4%	0.6%	1,575	125	16.3%
香美市	27,901	27,901	7,628	8,027	786	327,248	11,729	73.5%	19.9%	6.7%	1,596	157	19.9%
東洋町	3,083	3,038	949	1,084	961	76,604	25,215	85.8%	14.2%		312	281	28.8%
奈半利町	3,626	3,626	975	1,362	1,026	87,670	24,178	72.1%	16.5%	3.3%	413	312	28.2%
田野町	2,959	2,959	891	1,326	1,224	50,155	16,950	67.1%	6.3%	19.6%	287	266	21.5%
安田町	3,040	3,040	763	816	733	54,466	17,916	87.9%	0.9%		224	202	27.7%
北川村	1,448	1,448	303	376	709	26,042	17,985	75.5%	24.5%		58	110	15.4%
馬路村	999	992	299	522	1,428	21,605	21,779	88.7%	11.3%		141	389	27.0%
芸西村	4,030	4,030	1,316	1,519	1,030	73,806	18,314	79.9%	19.7%	0.4%	433	294	29.0%
本山町	3,932	3,932	884	1,038	721	50,322	12,798	84.5%	15.5%		64	45	6.2%
大豊町	4,856	4,856	748	848	477	49,133	10,118	76.8%	14.7%		132	74	14.2%
土佐町	4,407	4,407	908	1,270	787	56,553	12,833	86.8%	13.2%		65	40	5.1%
大川村	457	457	73	76	454	3,804	8,324	82.9%	17.1%		6	36	7.9%
いの町	26,065	26,065	7,078	7,331	768	274,162	10,518	66.0%	34.0%		2,291	241	31.3%
仁淀川町	6,663	6,663	1,512	1,959	803	52,198	7,834	73.5%	13.6%	1.5%	313	129	16.7%
中土佐町	7,970	7,970	2,474	2,683	920	98,013	12,298		100.0%		1,883	647	70.2%
佐川町	14,101	14,101	3,388	4,785	927	79,822	5,661	73.9%	15.9%	0.9%	622	121	13.9%
越知町	6,448	6,448	1,534	2,322	984	31,637	4,906	75.3%	12.9%	0.4%	377	160	17.0%
檮原町	3,826	3,826	750	750	536	62,515	16,340		97.7%		768	550	100.0%
日高村	5,642	5,642	1,474	1,575	763	61,099	10,829	70.0%	27.6%	2.4%	333	162	22.1%
津野町	6,606	6,606	1,447	1,447	598	84,151	12,739		99.9%	0.1%	854	354	59.0%
四万十町	19,430	19,427	4,871	6,204	872	285,626	14,703	84.8%	15.2%		927	131	14.8%
大月町	6,099	6,072	1,465	1,528	685	81,706	13,456	89.1%	4.8%	6.2%	294	133	19.2%
三原村	1,738	1,738	389	413	649	20,986	12,075	94.2%	5.8%		87	137	21.1%
黒潮町	12,895	12,891	3,818	4,099	869	133,269	10,338	94.3%	5.7%		859	183	21.1%

*1人1日あたりの排出量＝総排出量/総人口/365日
*1人1日あたりの処理経費＝（市町村処理経費＋組合分担金）／計画収集人口
*1人1日あたりの資源化量＝（資源化量＋集団回収量）/計画収集人口/365日
*リサイクル率＝資源化量/ごみ処理量　　（資源化量、ごみ処理量とも集団回収量を含む）

2. し尿処理
(1) 処理計画区域の状況

単位：人

市町村名	総人口	非水洗化人口			水洗化人口					水洗化率
		計画収集人口	自家処理人口	小計	公共下水道人口	コミュニティプラント人口	浄化槽人口	うち合併	小計	
合　計	765,732	179,464	2,393	181,857	212,271	7,554	364,050	262,954	583,875	76.3%
高知市	339,834	32,869	1,200	34,069	156,101	7,554	142,110	110,185	305,765	90.0%
室戸市	16,146	7,230	211	7,441			8,705	4,297	8,705	53.9%
安芸市	19,649	9,687		9,687	3,903		6,059	4,639	9,962	50.7%
南国市	49,053	9,042	122	9,164	14,283		25,606	18,563	39,889	81.3%
土佐市	28,879	9,939		9,939			18,940	6,695	18,940	65.6%
須崎市	24,406	4,263		4,263	1,235		18,908	8,361	20,143	82.5%
宿毛市	22,767	7,387	276	7,663	2,853		12,251	8,194	15,104	66.3%
土佐清水市	16,218	4,253	25	4,278			11,940	7,367	11,940	73.6%
四万十市	36,058	12,097	35	12,132	7,142		16,784	14,266	23,926	66.4%
香南市	34,501	5,123	13	5,136	5,613		23,752	21,199	29,365	85.1%
香美市	27,901	14,470	393	14,863	8,404		4,634	3,662	13,038	46.7%
東洋町	3,083	1,258	22	1,280	1,177		626	411	1,803	58.5%
奈半利町	3,626	1,601		1,601			2,025	1,125	2,025	55.8%
田野町	2,959	1,312		1,312			1,647	1,209	1,647	55.7%
安田町	3,040	1,880	6	1,886			1,154	646	1,154	38.0%
北川村	1,448	1,054		1,054			394	388	394	27.2%
馬路村	999	446		446			553	500	553	55.4%
芸西村	4,030	632		632	2,404		994	772	3,398	84.3%
本山町	3,932	2,563		2,563			1,369	1,220	1,369	34.8%
大豊町	4,856	3,299		3,299			1,557	1,110	1,557	32.1%
土佐町	4,407	1,870		1,870	1,268		1,269	1,219	2,537	57.6%
大川村	457	196		196			261	214	261	57.1%
いの町	26,065	2,265		2,265	3,683		20,117	11,371	23,800	91.3%
仁淀川町	6,663	3,806		3,806			2,857	2,649	2,857	42.9%
中土佐町	7,970	3,693		3,693			4,277	4,277	4,277	53.7%
佐川町	14,101	7,238		7,238			6,863	6,050	6,863	48.7%
越知町	6,448	3,104		3,104	1,946		1,398	616	3,344	51.9%
檮原町	3,826	1,072		1,072	1,142		1,612	985	2,754	72.0%
日高村	5,642	2,606		2,606			3,036	1,768	3,036	53.8%
津野町	6,606	1,885	70	1,955			4,651	4,651	4,651	70.4%
四万十町	19,430	10,875	3	10,878	849		7,703	5,788	8,552	44.0%
大月町	6,099	2,308		2,308	268		3,523	3,213	3,791	62.2%
三原村	1,738	905		905			833	735	833	47.9%
黒潮町	12,895	7,236	17	7,253			5,642	4,609	5,642	43.8%

(2) し尿収集の状況

①し尿

単位：kL

市町村名	直営	委託	許可	合計	自家処理量
合　計	1,455	10,153	165,072	176,680	1,337
高知市			27,203	27,203	613
室戸市			7,222	7,222	131
安芸市			8,331	8,331	
南国市			15,543	15,543	62
土佐市			7,414	7,414	
須崎市			5,247	5,247	
宿毛市			7,877	7,877	95
土佐清水市			9,179	9,179	54
四万十市			11,904	11,904	15
香南市			8,222	8,222	21
香美市			10,949	10,949	297
東洋町			1,046	1,046	24
奈半利町			1,464	1,464	
田野町	1,455			1,455	
安田町			1,403	1,403	4
北川村			1,027	1,027	
馬路村			444	444	
芸西村		795		795	
本山町			2,315	2,315	
大豊町			2,001	2,001	
土佐町			1,221	1,221	
大川村			83	83	
いの町			5,113	5,113	
仁淀川町		1,880		1,880	
中土佐町			4,661	4,661	
佐川町		5,323		5,323	
越知町		2,155		2,155	
檮原町			961	961	
日高村			1,813	1,813	
津野町			939	939	
四万十町			11,057	11,057	2
大月町			2,722	2,722	
三原村			637	637	
黒潮町			7,074	7,074	19

②浄化槽汚泥

単位：kL

市町村名	直営	委託	許可	合計	自家処理量
合　計	1,191	1,216	191,165	193,572	69
高知市			87,985	87,985	
室戸市			3,377	3,377	
安芸市			1,425	1,425	
南国市			11,785	11,785	
土佐市			11,158	11,158	
須崎市			5,757	5,757	
宿毛市			5,703	5,703	69
土佐清水市			1,776	1,776	
四万十市			12,410	12,410	
香南市			12,791	12,791	
香美市			4,476	4,476	
東洋町			321	321	
奈半利町			1,186	1,186	
田野町	1,191			1,191	
安田町			696	696	
北川村			360	360	
馬路村			440	440	
芸西村		278		278	
本山町			807	807	
大豊町			806	806	
土佐町			905	905	
大川村			115	115	
いの町			6,580	6,580	
仁淀川町			1,806	1,806	
中土佐町			1,462	1,462	
佐川町			4,078	4,078	
越知町			764	764	
檮原町			106	106	
日高村			1,972	1,972	
津野町		938	1,271	2,209	
四万十町			3,579	3,579	
大月町			1,069	1,069	
三原村			358	358	
黒潮町			3,841	3,841	

③合計

単位：kL

市町村名	直営	委託	許可	合計	自家処理量
合　計	2,646	11,369	356,237	370,252	1,406
高知市			115,188	115,188	613
室戸市			10,599	10,599	131
安芸市			9,756	9,756	
南国市			27,328	27,328	62
土佐市			18,572	18,572	
須崎市			11,004	11,004	
宿毛市			13,580	13,580	164
土佐清水市			10,955	10,955	54
四万十市			24,314	24,314	15
香南市			21,013	21,013	21
香美市			15,425	15,425	297
東洋町			1,367	1,367	24
奈半利町			2,650	2,650	
田野町	2,646			2,646	
安田町			2,099	2,099	4
北川村			1,387	1,387	
馬路村			884	884	
芸西村		1,073		1,073	
本山町			3,122	3,122	
大豊町			2,807	2,807	
土佐町			2,126	2,126	
大川村			198	198	
いの町			11,693	11,693	
仁淀川町		1,880	1,806	3,686	
中土佐町			6,123	6,123	
佐川町		5,323	4,078	9,401	
越知町		2,155	764	2,919	
檮原町			1,067	1,067	
日高村			3,785	3,785	
津野町		938	2,210	3,148	
四万十町			14,636	14,636	2
大月町			3,791	3,791	
三原村			995	995	
黒潮町			10,915	10,915	19

(3) し尿処理の状況

①し尿

単位：kL

市町村名	し尿処理施設	ごみ堆肥化施設	メタン化施設	下水道投入	農地還元	その他	合計
合計	175,714				15	5	175,734
高知市	27,203						27,203
室戸市	7,222						7,222
安芸市	8,331						8,331
南国市	15,543						15,543
土佐市	7,414						7,414
須崎市	5,247						5,247
宿毛市	7,877						7,877
土佐清水市	9,179						9,179
四万十市	11,899				15	5	11,919
香南市	8,222						8,222
香美市	10,949						10,949
東洋町	1,046						1,046
奈半利町	1,464						1,464
田野町	1,455						1,455
安田町	1,403						1,403
北川村	1,027						1,027
馬路村	444						444
芸西村	795						795
本山町	2,315						2,315
大豊町	2,001						2,001
土佐町	1,221						1,221
大川村	83						83
いの町	5,113						5,113
仁淀川町	1,880						1,880
中土佐町	4,661						4,661
佐川町	5,323						5,323
越知町	2,155						2,155
檮原町							
日高村	1,813						1,813
津野町	939						939
四万十町	11,057						11,057
大月町	2,722						2,722
三原村	637						637
黒潮町	7,074						7,074

②浄化槽汚泥

単位：kL

市町村名	し尿処理施設	ごみ堆肥化施設	メタン化施設	下水道投入	農地還元	その他	合計
合計	192,972					494	193,466
高知市	87,985						87,985
室戸市	3,377						3,377
安芸市	1,425						1,425
南国市	11,785						11,785
土佐市	11,158						11,158
須崎市	5,757						5,757
宿毛市	5,703						5,703
土佐清水市	1,776						1,776
四万十市	11,916					494	12,410
香南市	12,791						12,791
香美市	4,476						4,476
東洋町	321						321
奈半利町	1,186						1,186
田野町	1,191						1,191
安田町	696						696
北川村	360						360
馬路村	440						440
芸西村	278						278
本山町	807						807
大豊町	806						806
土佐町	905						905
大川村	115						115
いの町	6,580						6,580
仁淀川町	1,806						1,806
中土佐町	1,462						1,462
佐川町	4,078						4,078
越知町	764						764
檮原町							
日高村	1,972						1,972
津野町	2,209						2,209
四万十町	3,579						3,579
大月町	1,069						1,069
三原村	358						358
黒潮町	3,841						3,841

③合計

単位：kL

市町村名	し尿処理施設	ごみ堆肥化施設	メタン化施設	下水道投入	農地還元	その他	合計
合計	368,686				15	499	369,200
高知市	115,188						115,188
室戸市	10,599						10,599
安芸市	9,756						9,756
南国市	27,328						27,328
土佐市	18,572						18,572
須崎市	11,004						11,004
宿毛市	13,580						13,580
土佐清水市	10,955						10,955
四万十市	23,815				15	499	24,329
香南市	21,013						21,013
香美市	15,425						15,425
東洋町	1,367						1,367
奈半利町	2,650						2,650
田野町	2,646						2,646
安田町	2,099						2,099
北川村	1,387						1,387
馬路村	884						884
芸西村	1,073						1,073
本山町	3,122						3,122
大豊町	2,807						2,807
土佐町	2,126						2,126
大川村	198						198
いの町	11,693						11,693
仁淀川町	3,686						3,686
中土佐町	6,123						6,123
佐川町	9,401						9,401
越知町	2,919						2,919
檮原町							
日高村	3,785						3,785
津野町	3,148						3,148
四万十町	14,636						14,636
大月町	3,791						3,791
三原村	995						995
黒潮町	10,915						10,915

3. 一般廃棄物処理事業経費

(1) 市町村廃棄物処理事業経費

①歳入

ごみ

単位：千円

市町村名	特定財源						一般財源	合計
	国庫支出金	県支出金	地方債	使用料及び手数料	その他	小計		
合計		19,089	292,200	1,119,400	546,446	1,977,135	6,839,375	8,816,510
高知市		9,975	292,200	371,539	419,135	1,092,849	2,275,039	3,367,888
室戸市				34,786		34,786	254,501	289,287
安芸市				68,785	52,326	121,111	209,460	330,571
南国市				111,091		111,091	432,381	543,472
土佐市				32,520	4,566	37,086	188,009	225,095
須崎市		9,114		42,168	12,540	63,822	360,923	424,745
宿毛市				39,817	2,006	41,823	400,103	441,926
土佐清水市				27,513	1,306	28,819	232,641	261,460
四万十市				86,088	1,324	87,412	347,193	434,605
香南市				68,682	9,043	77,725	234,744	312,469
香美市				49,772	14,957	64,729	264,515	329,244
東洋町				4,930	100	5,030	71,815	76,845
奈半利町				6,206	2,961	9,167	78,503	87,670
田野町				6,171		6,171	43,984	50,155
安田町				5,448		5,448	49,023	54,471
北川村				2,584		2,584	23,458	26,042
馬路村							21,605	21,605
芸西村				5,002		5,002	68,804	73,806
本山町							50,322	50,322
大豊町							49,133	49,133
土佐町							56,553	56,553
大川村							3,804	3,804
いの町				36,149	6,556	42,705	237,221	279,926
仁淀川町							52,198	52,198
中土佐町				17,275	24	17,299	83,274	100,573
佐川町					7	7	85,992	85,999
越知町					124	124	35,066	35,190
檮原町							62,515	62,515
日高村				8,278	1,066	9,344	51,755	61,099
津野町				13,184	704	13,888	70,263	84,151
四万十町				46,710	15,713	62,423	224,242	286,665
大月町				9,712	1,968	11,680	75,660	87,340
三原村				1,506	20	1,526	19,563	21,089
黒潮町				23,484		23,484	125,113	148,597

し尿

単位：千円

市町村名	特定財源						一般財源	合計
	国庫支出金	県支出金	地方債	使用料及び手数料	その他	小計		
合計	21,040	16,077		105,997	118	143,232	1,790,617	1,933,849
高知市				173	43	216	350,739	350,955
室戸市							119,101	119,101
安芸市				17,494		17,494	73,619	91,113
南国市				14,757		14,757	219,194	233,951
土佐市							55,760	55,760
須崎市	5,859	5,931				11,790	50,797	62,587
宿毛市							66,271	66,271
土佐清水市	3,983	3,900		11,503		19,386	105,641	125,027
四万十市				37,511		37,511	127,484	164,995
香南市					30	30	63,247	63,277
香美市	3,294	3,344				6,638	54,169	60,807
東洋町	492	442				934	19,009	19,943
奈半利町							20,167	20,167
田野町							20,167	20,167
安田町							16,619	16,619
北川村							12,075	12,075
馬路村							8,776	8,776
芸西村				6,986		6,986	31,927	38,913
本山町							10,979	10,979
大豊町							9,022	9,022
土佐町							8,119	8,119
大川村							608	608
いの町							44,726	44,726
仁淀川町							16,414	16,414
中土佐町	2,576	2,460				5,036	42,456	47,492
佐川町							21,717	21,717
越知町							11,482	11,482
檮原町								
日高村							15,355	15,355
津野町				2,937		2,937	41,091	44,028
四万十町	4,836			14,636	21	19,493	55,388	74,881
大月町							19,041	19,041
三原村					24	24	9,612	9,636
黒潮町							69,845	69,845

合計

単位：千円

市町村名	特定財源						一般財源	合計
	国庫支出金	県支出金	地方債	使用料及び手数料	その他	小計		
合計	21,040	35,166	292,200	1,225,397	546,564	2,120,367	8,629,992	10,750,359
高知市		9,975	292,200	371,712	419,178	1,093,065	2,625,778	3,718,843
室戸市				34,786		34,786	373,602	408,388
安芸市				86,279	52,326	138,605	283,079	421,684
南国市				125,848		125,848	651,575	777,423
土佐市				32,520	4,566	37,086	243,769	280,855
須崎市	5,859	15,045		42,168	12,540	75,612	411,720	487,332
宿毛市				39,817	2,006	41,823	466,374	508,197
土佐清水市	3,983	3,900		39,016	1,306	48,205	338,282	386,487
四万十市				123,599	1,324	124,923	474,677	599,600
香南市				68,682	9,073	77,755	297,991	375,746
香美市	3,294	3,344		49,772	14,957	71,367	318,684	390,051
東洋町	492	442		4,930	100	5,964	90,824	96,788
奈半利町				6,206	2,961	9,167	98,670	107,837
田野町				6,171		6,171	64,151	70,322
安田町				5,448		5,448	65,642	71,090
北川村				2,584		2,584	35,533	38,117
馬路村							30,381	30,381
芸西村				11,988		11,988	100,731	112,719
本山町							61,301	61,301
大豊町							58,155	58,155
土佐町							64,672	64,672
大川村							4,412	4,412
いの町				36,149	6,556	42,705	281,947	324,652
仁淀川町							68,612	68,612
中土佐町	2,576	2,460		17,275	24	22,335	125,730	148,065
佐川町					7	7	107,709	107,716
越知町					124	124	46,548	46,672
檮原町							62,515	62,515
日高村				8,278	1,066	9,344	67,110	76,454
津野町				16,121	704	16,825	111,354	128,179
四万十町	4,836			61,346	15,734	81,916	279,630	361,546
大月町				9,712	1,968	11,680	94,701	106,381
三原村				1,506	44	1,550	29,175	30,725
黒潮町				23,484		23,484	194,958	218,442

②歳出
ごみ

市町村名	建設・改良費								処
	工事費				調査費	小計	組合分担金	人件費	
	収集運搬施設	中間処理施設	最終処分場	その他					収集運搬費
合計		363,594	3,308	3,843	4,389	375,134	80,123	1,940,262	205,713
高知市		351,636	3,308	3,843	4,389	363,176		1,433,358	143,841
室戸市							1,550	15,812	1,919
安芸市								85,838	8,419
南国市								43,420	
土佐市		11,958				11,958		28,279	240
須崎市							3,994	103,159	14,720
宿毛市							18,177	35,629	1,051
土佐清水市								39,507	
四万十市							29,116	27,152	
香南市									
香美市								19,006	15,628
東洋町							241	15,409	3,778
奈半利町								22,948	
田野町									
安田町								7,219	698
北川村									455
馬路村									
芸西村								4,096	
本山町									
大豊町								19,819	
土佐町									
大川村									
いの町								8,565	3,148
仁淀川町									
中土佐町								6,957	44
佐川町							6,177	6,266	
越知町							3,429		
檮原町									
日高村									
津野町								10,010	4,382
四万十町								7,813	7,390
大月町							5,634		
三原村									
黒潮町							11,805		

単位：千円

処理及び維持管理費							その他	計
理費		車両等購入費	委託費	調査研究費	小計	組合分担金		
中間処理費	最終処分費							
472,386	88,251	24,047	2,462,842	2,894	5,196,395	2,526,977	637,881	6,209,410
169,334	23,730	22,727	771,300	562	2,564,852	46,051	393,809	3,321,837
			81,231		98,962	184,178	4,597	103,559
17,811	289		4,147		116,504	197,798	16,269	132,773
	23,466		156,852		223,738	235,871	83,863	307,601
6,342	3,266		97,807		135,934	77,203		147,892
2,693	13,945	1,320	118,397	1,785	256,019	159,143	5,589	261,608
131,127	8,486		41,015		217,308	117,626	88,815	306,123
8,511	5,929		90,915		144,862	107,370	9,228	154,090
207			145,921		173,280	211,612	20,597	193,877
			138,482		138,482	173,987		138,482
804			148,406		183,844	143,404	1,996	185,840
51			13,790		33,028	43,576		33,028
26,595			662		50,205	37,465		50,205
			17,738		17,738	32,417		17,738
			14,763		22,680	31,786	5	22,685
			9,384		9,839	16,203		9,839
						21,605		
			28,113		32,209	41,597		32,209
						50,322		
					19,819	29,314		19,819
						56,553		
						3,804		
410			136,368		148,491	125,671	5,764	154,255
			24,288		24,288	27,910		24,288
1,601	159		39,577	547	48,885	49,128	2,560	51,445
			41,410		47,676	32,146		47,676
			13,795		13,795	17,842	124	13,919
17,031					17,031	45,484		17,031
			24,638		24,638	36,461		24,638
			17,572		31,964	52,187		31,964
89,643			180,780		285,626		1,039	286,665
226	8,981		42,164		51,371	30,335		51,371
			3,893		3,893	17,093	103	3,996
			59,434		59,434	73,835	3,523	62,957

※組合分担金については、計に含まれていない。

し尿

市町村名	建設・改良費								処
	工事費				調査費	小計	組合分担金	人件費	
	収集運搬施設	中間処理施設	最終処分場	その他					収集運搬費
合計		14,910	20,199			35,109	51,454	125,844	81
高知市		14,910				14,910		68,356	
室戸市							43,828	1,959	
安芸市								7,119	
南国市								15,754	
土佐市							307		
須崎市							508		81
宿毛市								8,501	
土佐清水市								6,899	
四万十市								2,316	
香南市									
香美市									
東洋町							6,811		
奈半利町									
田野町									
安田町									
北川村									
馬路村									
芸西村									
本山町									
大豊町									
土佐町									
大川村									
いの町									
仁淀川町									
中土佐町									
佐川町									
越知町									
檮原町									
日高村									
津野町									
四万十町			20,199			20,199		14,858	
大月町									
三原村									
黒潮町								82	

単位：千円

処理及び維持管理費							その他	計
理費		車両等購入費	委託費	調査研究費	小計	組合分担金		
中間処理費	最終処分費							
376,931			548,816	153	1,051,825	683,849	111,612	1,198,546
82,126			105,315	153	255,950	31,679	48,416	319,276
					1,959	73,314		1,959
83,994					91,113			91,113
67,221			150,576		233,551		400	233,951
						55,453		
					81	43,815	18,183	18,264
					8,501	57,770		8,501
			100,498		107,397		17,630	125,027
55,765			100,452		158,533		6,462	164,995
						63,277		
						50,723	10,084	10,084
						11,393	1,739	1,739
						20,167		
						20,167		
						16,619		
						12,075		
						8,776		
			38,913		38,913			38,913
						10,979		
						9,022		
						8,119		
						608		
						44,726		
						16,414		
						40,110	7,382	7,382
						21,717		
						11,482		
						15,355		
15,810			16,806		32,616	11,412		32,616
30,225			8,283		53,366		1,316	74,881
						19,041		
						9,636		
41,790			27,973		69,845			69,845

※組合分担金については、計に含まれていない。

合計

市町村名	建設・改良費								処
	工事費				調査費	小計	組合分担金	人件費	
	収集運搬施設	中間処理施設	最終処分場	その他					収集運搬費
合計		378,504	23,507	3,843	4,389	410,243	131,577	2,066,106	205,794
高知市		366,546	3,308	3,843	4,389	378,086		1,501,714	143,841
室戸市							45,378	17,771	1,919
安芸市								92,957	8,419
南国市								59,174	
土佐市		11,958				11,958	307	28,279	240
須崎市							4,502	103,159	14,801
宿毛市							18,177	44,130	1,051
土佐清水市								46,406	
四万十市							29,116	29,468	
香南市									
香美市								19,006	15,628
東洋町							7,052	15,409	3,778
奈半利町								22,948	
田野町									
安田町								7,219	698
北川村									455
馬路村									
芸西村								4,096	
本山町									
大豊町								19,819	
土佐町									
大川村									
いの町								8,565	3,148
仁淀川町									
中土佐町								6,957	44
佐川町							6,177	6,266	
越知町							3,429		
檮原町									
日高村									
津野町								10,010	4,382
四万十町			20,199			20,199		22,671	7,390
大月町							5,634		
三原村									
黒潮町							11,805	82	

単位：千円

処理及び維持管理費							その他	計
理費		車両等購入費	委託費	調査研究費	小計	組合分担金		
中間処理費	最終処分費							
849,317	88,251	24,047	3,011,658	3,047	6,248,220	3,210,826	749,493	7,407,956
251,460	23,730	22,727	876,615	715	2,820,802	77,730	442,225	3,641,113
			81,231		100,921	257,492	4,597	105,518
101,805	289		4,147		207,617	197,798	16,269	223,886
67,221	23,466		307,428		457,289	235,871	84,263	541,552
6,342	3,266		97,807		135,934	132,656		147,892
2,693	13,945	1,320	118,397	1,785	256,100	202,958	23,772	279,872
131,127	8,486		41,015		225,809	175,396	88,815	314,624
8,511	5,929		191,413		252,259	107,370	26,858	279,117
55,972			246,373		331,813	211,612	27,059	358,872
			138,482		138,482	237,264		138,482
804			148,406		183,844	194,127	12,080	195,924
51			13,790		33,028	54,969	1,739	34,767
26,595			662		50,205	57,632		50,205
			17,738		17,738	52,584		17,738
			14,763		22,680	48,405	5	22,685
			9,384		9,839	28,278		9,839
						30,381		
			67,026		71,122	41,597		71,122
						61,301		
					19,819	38,336		19,819
						64,672		
						4,412		
410			136,368		148,491	170,397	5,764	154,255
			24,288		24,288	44,324		24,288
1,601	159		39,577	547	48,885	89,238	9,942	58,827
			41,410		47,676	53,863		47,676
			13,795		13,795	29,324	124	13,919
17,031					17,031	45,484		17,031
			24,638		24,638	51,816		24,638
15,810			34,378		64,580	63,599		64,580
119,868			189,063		338,992		2,355	361,546
226	8,981		42,164		51,371	49,376		51,371
			3,893		3,893	26,729	103	3,996
41,790			87,407		129,279	73,835	3,523	132,802

※組合分担金については、計に含まれていない。

(2)事務組合廃棄物処理事業経費

①歳入

ごみ

事務組合名	特定財源					
	国庫支出金	県支出金	地方債	使用料及び手数料	(市町村分担金)	その他
合計	81,610		359,200	279,493	2,607,100	185,865
香南香美衛生組合						
仁淀川下流衛生事務組合						
高吾北広域町村事務組合				36,958	87,504	
香南清掃組合				16,420	553,262	
幡多広域市町村圏事務組合	81,610		359,200	105,897	597,023	
幡多中央環境施設組合					25,580	1,561
津野山広域事務組合					75,807	13,047
高幡東部清掃組合				34,785	234,129	145
芸東衛生組合				712	47,040	19,625
仁淀川中央清掃事務組合				129	52,117	4
幡多西部消防組合						
嶺北広域行政事務組合				22,330	146,282	9
安芸広域市町村圏事務組合				21,950	555,639	2,078
中芸広域連合					5,737	5,843
高知中央西部焼却処理事務組合				40,312	226,980	143,553

単位：千円

小計	一般財源	合計
906, 168	169, 944	1, 076, 112
36, 958	18, 706	55, 664
16, 420	40, 151	56, 571
546, 707	33, 479	580, 186
1, 561		1, 561
13, 047		13, 047
34, 930	8, 344	43, 274
20, 337	3, 244	23, 581
133	7, 840	7, 973
22, 339	7, 878	30, 217
24, 028	26, 551	50, 579
5, 843		5, 843
183, 865	23, 751	207, 616

し尿

事務組合名	特定財源					
	国庫支出金	県支出金	地方債	使用料及び手数料	(市町村分担金)	その他
合計				302,615	735,303	114
香南香美衛生組合				21,691	114,000	21
仁淀川下流衛生事務組合				81,460	141,508	
高吾北広域町村事務組合				88,999	49,613	
香南清掃組合						
幡多広域市町村圏事務組合						
幡多中央環境施設組合						
津野山広域事務組合						
高幡東部清掃組合				45,336	95,845	83
芸東衛生組合				6,260	135,346	
仁淀川中央清掃事務組合						
幡多西部消防組合				23,814	86,447	4
嶺北広域行政事務組合				19,086	34,740	6
安芸広域市町村圏事務組合						
中芸広域連合				15,969	77,804	
高知中央西部焼却処理事務組合						

単位：千円

小計	一般財源	合計
302,729	81,841	384,570
21,712	14,937	36,649
81,460	59,314	140,774
88,999		88,999
45,419	399	45,818
6,260		6,260
23,818		23,818
19,092	2,115	21,207
15,969	5,076	21,045

合計

事務組合名	特定財源					
	国庫支出金	県支出金	地方債	使用料及び手数料	(市町村分担金)	その他
合計	81,610		359,200	582,108	3,342,403	185,979
香南香美衛生組合				21,691	114,000	21
仁淀川下流衛生事務組合				81,460	141,508	
高吾北広域町村事務組合				125,957	137,117	
香南清掃組合				16,420	553,262	
幡多広域市町村圏事務組合	81,610		359,200	105,897	597,023	
幡多中央環境施設組合					25,580	1,561
津野山広域事務組合					75,807	13,047
高幡東部清掃組合				80,121	329,974	228
芸東衛生組合				6,972	182,386	19,625
仁淀川中央清掃事務組合				129	52,117	4
幡多西部消防組合				23,814	86,447	4
嶺北広域行政事務組合				41,416	181,022	15
安芸広域市町村圏事務組合				21,950	555,639	2,078
中芸広域連合				15,969	83,541	5,843
高知中央西部焼却処理事務組合				40,312	226,980	143,553

単位：千円

小計	一般財源	合計
1,208,897	251,785	1,460,682
21,712	14,937	36,649
81,460	59,314	140,774
125,957	18,706	144,663
16,420	40,151	56,571
546,707	33,479	580,186
1,561		1,561
13,047		13,047
80,349	8,743	89,092
26,597	3,244	29,841
133	7,840	7,973
23,818		23,818
41,431	9,993	51,424
24,028	26,551	50,579
21,812	5,076	26,888
183,865	23,751	207,616

②歳出
ごみ

事務組合名	建設・改良費					人件費
	工事費			調査費	小計	
	中間処理施設	最終処分場	その他			
合計	569,545	14,105		1,600	585,250	559,877
香南香美衛生組合						
仁淀川下流衛生事務組合						
高吾北広域町村事務組合		14,105			14,105	61,036
香南清掃組合						133,484
幡多広域市町村圏事務組合	505,050			1,600	506,650	72,923
幡多中央環境施設組合						16,011
津野山広域事務組合	29,663				29,663	12,730
高幡東部清掃組合	6,791				6,791	55,172
芸東衛生組合	1,791				1,791	57,588
仁淀川中央清掃事務組合						18,645
幡多西部消防組合						
嶺北広域行政事務組合	26,250				26,250	53,519
安芸広域市町村圏事務組合						21,131
中芸広域連合						1,440
高知中央西部焼却処理事務組合						56,198

単位：千円

処理及び維持管理費							その他	計
処理費			車両等購入費	委託費	調査研究費	小計		
収集運搬費	中間処理費	最終処分費						
5,333	1,323,436	17,349	19,930	1,025,322		2,951,247	146,715	3,683,212
	47,241	1,408		7,275		116,960	12,103	143,168
	409,476			26,206		569,166	40,667	609,833
	225,348	3,230		369,058		670,559		1,177,209
	10,905			225		27,141		27,141
	44,198			1,934		58,862	329	88,854
	198,421			13,542		267,135	3,477	277,403
	5,485	973		1,998		66,044	2,786	70,621
				36,285		54,930	5,160	60,090
5,333	39,569	11,738	19,930	20,160		150,249		176,499
	175,316			409,771		606,218		606,218
	3,093			7,047		11,580		11,580
	164,384			131,821		352,403	82,193	434,596

し尿

事務組合名	建設・改良費					
	工事費			調査費	小計	人件費
	中間処理施設	最終処分場	その他			
合計	50,639			1,622	52,261	234,736
香南香美衛生組合						48,848
仁淀川下流衛生事務組合						52,289
高吾北広域町村事務組合						46,010
香南清掃組合						
幡多広域市町村圏事務組合						
幡多中央環境施設組合						
津野山広域事務組合						
高幡東部清掃組合				1,622	1,622	33,397
芸東衛生組合	50,639				50,639	9,598
仁淀川中央清掃事務組合						
幡多西部消防組合						8,501
嶺北広域行政事務組合						16,822
安芸広域市町村圏事務組合						
中芸広域連合						19,271
高知中央西部焼却処理事務組合						

単位：千円

処理及び維持管理費							その他	計
処理費			車両等購入費	委託費	調査研究費	小計		
収集運搬費	中間処理費	最終処分費						
	373,319			427,674	4,830	1,040,559	27,053	1,119,873
	99,300			2,501		150,649		150,649
				229,993		282,282		282,282
	18,986			67,587	4,830	137,413	1,199	138,612
	77,992			10,277		121,666	18,375	141,663
	1,317			79,999		90,914	53	141,606
	62,097			37,317		107,915	2,350	110,265
	39,125					55,947		55,947
	74,502					93,773	5,076	98,849

合計

事務組合名	建設・改良費					人件費
	工事費			調査費	小計	
	中間処理施設	最終処分場	その他			
合計	620,184	14,105		3,222	637,511	794,613
香南香美衛生組合						48,848
仁淀川下流衛生事務組合						52,289
高吾北広域町村事務組合		14,105			14,105	107,046
香南清掃組合						133,484
幡多広域市町村圏事務組合	505,050			1,600	506,650	72,923
幡多中央環境施設組合						16,011
津野山広域事務組合	29,663				29,663	12,730
高幡東部清掃組合	6,791			1,622	8,413	88,569
芸東衛生組合	52,430				52,430	67,186
仁淀川中央清掃事務組合						18,645
幡多西部消防組合						8,501
嶺北広域行政事務組合	26,250				26,250	70,341
安芸広域市町村圏事務組合						21,131
中芸広域連合						20,711
高知中央西部焼却処理事務組合						56,198

単位：千円

処理及び維持管理費							その他	計
処理費			車両等購入費	委託費	調査研究費	小計		
収集運搬費	中間処理費	最終処分費						
5,333	1,696,755	17,349	19,930	1,452,996	4,830	3,991,806	173,768	4,803,085
	99,300			2,501		150,649		150,649
				229,993		282,282		282,282
	66,227	1,408		74,862	4,830	254,373	13,302	281,780
	409,476			26,206		569,166	40,667	609,833
	225,348	3,230		369,058		670,559		1,177,209
	10,905			225		27,141		27,141
	44,198			1,934		58,862	329	88,854
	276,413			23,819		388,801	21,852	419,066
	6,802	973		81,997		156,958	2,839	212,227
				36,285		54,930	5,160	60,090
	62,097			37,317		107,915	2,350	110,265
5,333	78,694	11,738	19,930	20,160		206,196		232,446
	175,316			409,771		606,218		606,218
	77,595			7,047		105,353	5,076	110,429
	164,384			131,821		352,403	82,193	434,596

4. 一般廃棄物収集体制

(1) 廃棄物処理従事職員数

(ア) 市町村

市町村名	ごみ									し尿									合計								
	一般職			技能職					合計	一般職			技能職					合計	一般職			技能職					合計
	事務系	技術系	小計	収集運搬	中間処理	最終処分	その他	小計		事務系	技術系	小計	収集運搬	中間処理	最終処分	その他	小計		事務系	技術系	小計	収集運搬	中間処理	最終処分	その他	小計	
合計	97	39	136	176	44	7	3	230	366	21	4	25						25	118	43	161	176	44	7	3	230	391
高知市	24	39	63	158	17	4		179	242	5	3	8						8	29	42	71	158	17	4		179	250
室戸市	1		1						1	1		1						1	2		2						2
安芸市	8		8	6	9			15	23		1	1						1	8	1	9	6	9			15	24
南国市	5		5				2	2	7	2		2						2	7		7				2	2	9
土佐市	2		2		9			9	11										2		2		9			9	11
須崎市	6		6		5	2		7	13										6		6		5	2		7	13
宿毛市	7		7						7	1		1						1	8		8						8
土佐清水市	3		3		2	1		3	6	1		1						1	4		4		2	1		3	7
四万十市	3		3				1	1	4	1		1						1	4		4				1	1	5
香南市	6		6						6	5		5						5	11		11						11
香美市	3		3						3										3		3						3
東洋町	2		2	4				4	6										2		2	4				4	6
奈半利町	2		2	2	2			4	6										2		2	2	2			4	6
田野町	1		1						1										1		1						1
安田町	1		1						1										1		1						1
北川村	1		1						1										1		1						1
馬路村	1		1	2				2	3										1		1	2				2	3
芸西村	1		1						1										1		1						1
本山町																											
大豊町	1		1	2				2	3										1		1	2				2	3
土佐町																											
大川村	1		1						1	1		1						1	2		2						2
いの町	2		2						2										2		2						2
仁淀川町	3		3						3										3		3						3
中土佐町	1		1						1										1		1						1
佐川町	2		2						2										2		2						2
越知町	1		1						1										1		1						1
檮原町	1		1						1										1		1						1
日高村	2		2						2										2		2						2
津野町	2		2	2				2	4										2		2	2				2	4
四万十町	1		1						1	3		3						3	4		4						4
大月町	1		1						1										1		1						1
三原村	1		1						1										1		1						1
黒潮町	1		1						1	1		1						1	2		2						2

(イ)事務組合

事務組合名	ごみ									し尿								
	一般職			技能職					合計	一般職			技能職					合計
	事務系	技術系	小計	収集運搬	中間処理	最終処分	その他	小計		事務系	技術系	小計	収集運搬	中間処理	最終処分	その他	小計	
合計	30	7	37		53	2		55	92	11	15	26		8		2	10	36
香南香美衛生組合										3	3	6						6
仁淀川下流衛生事務組合										4	5	9						9
高吾北広域町村事務組合	2	1	3		8	1		9	12	1	5	6						6
香南清掃組合	3	1	4		19			19	23									
幡多広域市町村圏事務組合	5	2	7		5			5	12									
幡多中央環境施設組合	1		1		1			1	2									
津野山広域事務組合					2			2	2									
高幡東部清掃組合	2		2		7			7	9	1		1		4			4	5
芸東衛生組合	6		6						6	1		1						1
仁淀川中央清掃事務組合	2		2						2									
幡多西部消防組合										1		1						1
嶺北広域行政事務組合		1	1		6	1		7	8		1	1		2			2	3
安芸広域市町村圏事務組合	4	2	6						6									
中芸広域連合											1	1		2		2	4	5
高知中央西部焼却処理事務組合	5		5		5			5	10									

事務組合名	合計								
	一般職			技能職					合計
	事務系	技術系	小計	収集運搬	中間処理	最終処分	その他	小計	
合計	41	22	63		61	2	2	65	128
香南香美衛生組合	3	3	6						6
仁淀川下流衛生事務組合	4	5	9						9
高吾北広域町村事務組合	3	6	9		8	1		9	18
香南清掃組合	3	1	4		19			19	23
幡多広域市町村圏事務組合	5	2	7		5			5	12
幡多中央環境施設組合	1		1		1			1	2
津野山広域事務組合					2			2	2
高幡東部清掃組合	3		3		11			11	14
芸東衛生組合	7		7						7
仁淀川中央清掃事務組合	2		2						2
幡多西部消防組合	1		1						1
嶺北広域行政事務組合		2	2		8	1		9	11
安芸広域市町村圏事務組合	4	2	6						6
中芸広域連合		1	1		2		2	4	5
高知中央西部焼却処理事務組合	5		5		5			5	10

(2)一般廃棄物処理事業者等（複数の事業所を持つ事業者は、主たる事務所を置く市町村に計上）

市町村名	業者数				従業員数				ごみ収集運搬機材（委託＋許可）					し尿収集運搬機材（委託＋許可）				
									車両（台）					車両（台）				
	ごみ専業	し尿専業	兼業	計	収集運搬	中間処理	最終処分	計	収集車	運搬車	小計	運搬船等（隻）	合計	収集車	運搬車	小計	運搬船等（隻）	合計
合　計	159	85	8	252	1,362	285	21	1,668	981	217	1,174		1,174	184	9	193		193
高知市	17	16	2	35	305	97	4	406	135	46	181		181	73		73		73
室戸市	2	2		4	27			27		25	25		25	7		7		7
安芸市	15	4		19	53	15		68	66		66		66	8		8		8
南国市	5	4		9	84	14	3	101	44		44		44	12		12		12
土佐市	6	3		9	52	21		73	30		30		30					
須崎市	2	3		5	30			30	12		12		12	4	1	5		5
宿毛市	14	4		18	63	13	3	79	91		91		91	10		10		10
土佐清水市	3	3	1	7	41	5		46	17		17		17	8	1	9		9
四万十市	15	5	1	21	104	7	2	113	137		137		137	18		18		18
香南市	5	3		8	66	11		77	54	84	114		114					
香美市	3	3		6	22			22	47	1	48		48					
東洋町	2		1	3	10	2		12		3	3		3	1		1		1
奈半利町		3		3	6			6										
田野町	1	2		3	8			8	2		2		2					
安田町	2			2	8			8	2		2		2					
北川村									2		2		2					
馬路村	2			2	2			2	2	3	5		5					
芸西村	1	1		2	6			6	4	2	6		6	1	5	6		6
本山町	2	2		4	17			17										
大豊町									4		4		4					
土佐町	1	1		2	9			9										
大川村									2		2		2					
いの町	6	2	1	9	55	1	9	65	24	16	40		40					
仁淀川町	8			8	69	12		81	34		34		34					
中土佐町	8	2		10	31	25		56	43		43		43	4	2	6		6
佐川町	2		1	3	21	9		30	23		23		23					
越知町	6	3		9	19			19	20		20		20					
檮原町	1	1		2	1			1	2		2		2	1		1		1
日高村	4	1		5	15	18		33	8	10	18		18					
津野町		2		2	5			5	6	3	9		9	5		5		5
四万十町	10	9	1	20	66	5		71	28	6	34		34	17		17		17
大月町	2	2		4	8	5		13	15	18	33		33	4		4		4
三原村	2	1		3	11			11	47		47		47	6		6		6
黒潮町	12	3		15	148	25		173	80		80		80	5		5		5

(3) 委託・許可件数

(ア) 市町村

市町村名	収集運搬				中間処理				最終処分				合計				
	ごみ		し尿		ごみ		し尿		ごみ		し尿		ごみ		し尿		
	委託	許可	委託	許可	委託	許可	委託	許可	委託	許可	委託	許可	委託	許可	委託	許可	浄化槽清掃業
合計	126	163	5	63	51	23	3		14	3	2		191	189	10	63	105
高知市	5	12		15	2	4	1		2		1		9	16	2	15	16
室戸市	2	7		2									2	7		2	2
安芸市	22			4		2	1						22	2	1	4	4
南国市	10	4		4	5	2			1	1			16	7		4	4
土佐市	2	3			1								3	3			
須崎市	3	2		1		1							3	3		1	9
宿毛市	3	15		4	5	3			1				9	18		4	4
土佐清水市	3	3		4		1	1						3	4	1	4	4
四万十市	5	26		6		2				1			5	29		6	6
香南市	5	8			2	2			2				9	10			5
香美市	19	5			17				3				39	5			5
東洋町		3		1	1								1	3		1	1
奈半利町																	
田野町	1	3											1	3			
安田町	2												2				
北川村	1				2								3				
馬路村	1				1								2				
芸西村	4	3	2	1	2						1		6	3	3	1	8
本山町																	
大豊町																	
土佐町																	
大川村	2												2				
いの町	6	3	1		2				3	1			11	4	1		
仁淀川町	3	3											3	3			
中土佐町	4	12		2	8								12	12		2	11
佐川町	2	6				2							2	8			
越知町	3	5											3	5			
檮原町	1			1									1			1	3
日高村	4				1	1							5	1			
津野町	4		2	3	1				1				6		2	3	8
四万十町	3	9		7		1			1				4	10		7	7
大月町	1	7		2	1								2	7		2	2
三原村	1	7		3									1	7		3	3
黒潮町	4	17		3		2							4	19		3	3

（イ）事務組合

市町村名	収集運搬				中間処理				最終処分				合計				
	ごみ		し尿		ごみ		し尿		ごみ		し尿		ごみ		し尿		
	委託	許可	委託	許可	委託	許可	委託	許可	委託	許可	委託	許可	委託	許可	委託	許可	浄化槽清掃業
合　計	4	4	5	29	3		3		3		1		10	4	9	29	22
香南香美衛生組合				6												6	
仁淀川下流衛生事務組合				10												10	9
高吾北広域町村事務組合			3	4											3	4	5
香南清掃組合																	
幡多広域市町村圏事務組合									2				2				
幡多中央環境施設組合																	
津野山広域事務組合																	
高幡東部清掃組合	1												1				
芸東衛生組合							2								2		
仁淀川中央清掃事務組合		4												4			
幡多西部消防組合			1				1				1				3		
嶺北広域行政事務組合	3		1	4									3		1	4	3
安芸広域市町村圏事務組合																	
中芸広域連合				5	1				1				2			5	5
高知中央西部焼却処理事務組合					2								2				

5. 一般廃棄物処理施設

(1) ごみ焼却施設

平成24年３月末現在

種類	市町村名 一部事務組合名	施設名	管理体制	使用開始年度	処理対象物	処理能力 (t/日)	設置基数	備考
全	高知市	高知市清掃工場	1	2001	2、5、6	600	3	
バ	四万十町	クリーンセンター銀河	2	2002	2、5	25	2	
バ	高吾北広域町村事務組合	高吾北清掃センター	1	1993	2、5、6	40	2	
全	香南清掃組合	香南清掃組合ごみ処理施設	1	1991	2	160	2	
全	幡多広域市町村圏事務組合	幡多クリーンセンター	2	2002	1、2、5、6	140	2	
バ	嶺北広域行政事務組合	嶺北広域清掃センター	1	1996	2	16	1	
全	安芸広域市町村圏事務組合	安芸広域メルトセンター	2	2006	2、5、6	80	2	
全	高知中央西部焼却処理事務組合	北原クリーンセンター	2	2001	2、6	120	2	

1 種　類　　バ･･･バッチ炉、全･･･全連続炉

2 管理体制　　1　直営、　2　委託

3 処理対象物　　1　混合ごみ、　2　可燃ごみ、　3　不燃ごみ、　4　資源ごみ、　5　粗大ごみ、　6　その他

(2) 粗大ごみ処理施設

平成24年３月末現在

種類	地方公共団体名	施設名	管理体制	使用開始年度	処理能力 (t/日)	処理対象物	備考
併	土佐市	土佐市北原クリーンセンター粗大ごみ処理施設	1	1998	10	3、4、5	
圧	土佐市	土佐市一般廃棄物最終処分場粗大ごみ圧縮機	1	1988	3	4、5	
併	高吾北広域町村事務組合	高吾北清掃センター粗大ごみ処理施設	1	1993	10	3、5	
破	幡多広域市町村圏事務組合	幡多クリーンセンター	2	2002	5	5	
併	幡多中央環境施設組合	幡多中央環境施設組合幡多中央環境センター	1	1991	10	4	
併	嶺北広域行政事務組合	嶺北広域清掃センター粗大ゴミ処理工場	1	1996	6	5	

1 種　類　　破･･･破砕施設、圧･･･圧縮施設、併･･･併用施設

2 管理体制　　1　直営、　2　委託

3 処理対象物　　1　混合ごみ、　2　可燃ごみ、　3　不燃ごみ、　4　資源ごみ、　5　粗大ごみ、　6　その他

(3) 粗大ごみ処理施設以外の資源化等を行う施設

平成24年３月末現在

種類	地方公共団体名	施設名	管理体制	使用開始年度	処理能力 (t/日)	処理対象物	備考
圧、他	高知市	高知市菖蒲谷プラスチック減容工場	2	1990	27	4	
選、圧	安芸市	安芸市リサイクルプラザ	1	2000	18.2	3、4、5	
選、圧	須崎市	須崎市クリーンセンター横浪	1	2004	6.2	2、3、4	
選、圧	宿毛市	宿毛市不燃物処理施設	2	1982	20	4	
選、圧	土佐清水市	土佐清水市リサイクルセンター	1	1999	4	4	
選、他	四万十市	西土佐ごみ処理場	2	1975	9	4、5	
選、圧	奈半利町	奈半利町クリーンセンター不燃物処理施設	1	1988	16	2、4	
選、圧	いの町	吾北塵芥処理場	2	1997	1	4	
選、圧	中土佐町	中土佐町ストックヤード施設	2	2003	2	4	
選	中土佐町	中土佐町適正処理困難物積替保管施設	1	2004	1	4、6	
堆	檮原町	檮原町土づくりセンター	2	1994	4	6	
選、圧	四万十町	クリーンセンター銀河	2	2002	6	3、4、5	
選、圧、他	高吾北広域町村事務組合	高吾北清掃センター資源ごみ選別施設	1	1995	10	3、4、6	
選、圧、他	幡多広域市町村圏事務組合	幡多クリーンセンターリサイクルプラザ	1	2003	19	4	
選、圧、他	芸東衛生組合	芸東衛生組合佐喜浜リサイクルセンター	1	1983	5	4	
選、圧	仁淀川中央清掃事務組合	仁淀川中央清掃事務組合不燃物処理施設	2	1976	8	4	
選、圧	嶺北広域行政事務組合	嶺北広域清掃センター資源化処理工場	1	1996	6	4	
固	津野山広域事務組合	津野山広域事務組合クリーンセンター四万十	1	1998	6	2	
固	高幡東部清掃組合	ごみ固形燃料化施設	1	2002	53	2	

1 種　類　　選･･･選別、圧･･･圧縮・梱包、堆･･･堆肥化、固･･･固形燃料化、他･･･その他

2 管理体制　　1　直営、　2　委託

3 処理対象物　　1　混合ごみ、　2　可燃ごみ、　3　不燃ごみ、　4　資源ごみ、　5　粗大ごみ、　6　その他

(4) 最終処分場

平成24年３月末現在

埋立場所	市町村名 事務組合名	施設名	埋立物 可	埋立物 不	埋立物 残	埋立物 他	埋立開始年度	埋立終了年度	埋立地面積 (m²)	全体容積 (m³)	残余容量 (m³)	H23年度埋立容量 (m³/年度)	備考
山間	高知市	高知市三里最終処分場		○	○	○	1985	2030	63,300	698,000	134,216	2,425	
山間	高知市	高知市春野最終処分場		○	○	○	1990	2008	6,000	34,000	8,242	0	埋立終了
山間	安芸市	安芸市一般廃棄物最終処分場			○	○	1995	2015	12,500	48,000	18,577	0	休止
山間	南国市	南国市一般廃棄物最終処分場		○	○	○	2002	2016	16,300	83,000	66,790	1,680	
山間	土佐市	土佐市一般廃棄物最終処分場		○	○	○	1994	2017	15,000	122,000	89,432	1,491	
山間	須崎市	須崎市廃棄物埋立処分場		○	○	○	1973	2018	33,930	319,000	71,552	1,925	
山間	宿毛市	宿毛市環境管理センター		○		○	1996	2010	13,700	115,000	70,842	996	
山間	宿毛市	宿毛市母島不燃物処理場		○			1990	2010	760	1,700	400	0	休止
山間	土佐清水市	土佐清水市不燃物処理センター		○	○	○	1989	2013	13,600	114,707	21,169	149	
平地	香南市	西佐古一般廃棄物処分場		○		○	1971	2018	1,381	5,320	464	0	休止
山間	香美市	香美市立一般廃棄物処理場		○		○	1970	2013	9,000	54,000	14,343	0	休止
山間	奈半利町	奈半利町茄子谷廃棄物処分場		○	○	○	1990	2050	4,500	20,528	5,316	47	
山間	田野町	田野町築地不燃物処理場		○	○	○	2001	2015	960	7,000	4,400	100	
山間	安田町	安田町不燃物埋立処分地		○			1980	2016	8,462	90,000	81,538	0	休止
山間	北川村	北川村長山ゴミ処理場				○	1971	2008	5,850	17,550	35	0	埋立終了
山間	馬路村	馬路村処分場		○	○	○	1988	1998	3,225	32,250	21,832	0	埋立終了
平地	芸西村	芸西村竹藪埋立処分地		○	○	○	1984	2010	1,840	2,470	40	6	
山間	大川村	大川村朝谷最終処分場				○	1993	2009	800	500	395	0	休止
平地	いの町	いの町八田廃棄物処分場				○	1975	2001	5,000	12,500	3,509	0	埋立終了
山間	中土佐町	中土佐町七浦不燃物埋立処理場		○			1995	2010	4,600	24,000	3,549	28	
山間	中土佐町	中土佐町栂ノ川不燃物埋立処理場		○			1987	2010	800	5,600	573	3	
山間	佐川町	佐川町大田川埋立地				○	1974	1999	2,000	12,000	0	0	埋立終了
平地	津野町	津野町最終処分場		○		○	1976	1998	3,239	12,000	0	0	埋立終了
平地	四万十町	クリーンセンター銀河			○		2002	2021	2,100	12,700	7,190	512	
山間	大月町	大月町環境クリーンセンター		○	○	○	1999	2013	7,000	21,000	10,606	500	
山間	高吾北広域町村事務組合	高吾北広域町村事務組合高吾北処理センター			○	○	2002	2017	2,400	19,000	5,900	1,088	
山間	芸東衛生組合	芸東衛生組合室津埋立地		○			1996	2013	4,700	19,800	360	99	
山間	嶺北広域行政事務組合	嶺北広域一般廃棄物最終処分場			○	○	2001	2014	3,200	16,000	2,210	470	
県合計									246,147	1,919,625	643,480	11,519	

埋立物　　可･･･可燃ごみ、不･･･不燃ごみ、残･･･焼却残渣、他･･･その他

(5) し尿処理施設

平成24年３月末現在

地方公共団体名	施設名	管理体制	使用開始年度	処理方式			処理能力(kL/日)
				汚水処理	汚泥処理	資源化処理	
高知市	高知市東部環境センター	2	1984	標脱	脱水	堆肥化	390
安芸市	安芸市汚泥再生処理センター清浄苑	2	2004	高負荷,膜分離	脱水,乾燥,焼却	堆肥化	30
南国市	南国市環境センター	2	1996	高負荷	脱水,乾燥,焼却	その他	70
土佐清水市	土佐清水市衛生センター	2	2002	高負荷,膜分離	脱水,乾燥,その他	その他	31
四万十市	衛生センター中村	2	1984	標脱	脱水,乾燥,焼却	その他	62
四万十市	クリーンセンター西土佐	2	2003	高負荷	脱水,乾燥	その他	9
四万十市	四万十市有機物供給施設	2	1991	その他	その他	その他	7
津野町	津野町高度し尿処理施設	2	1997	その他	脱水	堆肥化	4
四万十町	若井グリーンセンター	1	1978	標脱	脱水,焼却	その他	35
黒潮町	黒潮町衛生センター	2	1998	高負荷,膜分離,その他	脱水		40
香南香美衛生組合	香南香美衛生組合衛生センター	1	1988	標脱	脱水,乾燥,焼却	堆肥化	100
仁淀川下流衛生事務組合	衛生センター	1	1999	標脱	脱水	堆肥化	120
高吾北広域町村事務組合	高吾北広域町村事務組合高吾北衛生センター	1	1966	嫌気	脱水	堆肥化	47
高幡東部清掃組合	し尿処理施設	1	1990	高負荷	脱水,乾燥	堆肥化	60
芸東衛生組合	芸東衛生組合室戸清浄園	2	1979	好希釈	脱水,焼却	その他	20
芸東衛生組合	芸東衛生組合相間衛生センター	2	1976	好希釈	脱水,焼却	その他	20
幡多西部消防組合	幡西衛生処理センター	2	2006	標脱	脱水	助燃剤製造	62
嶺北広域行政事務組合	嶺北衛生センター	1	1982	標脱	脱水,乾燥,焼却	その他	40
中芸広域連合	中芸広域連合衛生センター	1	1996	高負荷,膜分離	焼却		25

1　処理方式　　高負荷‥高負荷脱窒素処理方式、標脱‥標準脱窒素処理方式、好希釈‥好気性処理のうち希釈ばっき・活性汚泥処理方式
　　嫌気‥嫌気性消化・活性汚泥処理方式、好気‥好気性消化・活性汚泥処理方式、好二段‥好気性処理のうち二段活性汚泥処理方式
　　その他‥その他

2　管理体制　　1　直営、　2　委託

(6) コミュニティプラント

平成24年３月末現在

地方公共団体名	施設名	管理体制	使用開始年度	処理方式	処理能力(m^3/日)
高知市	高知市春野町平和団地下水道汚水処理施設	2	1978	長時間ばっ気	860

管理体制　　1　直営、　2　委託

6　浄　化　槽

（1）処理方式別浄化槽設置基数（旧構造基準のもの）　　平成24年3月末現在

保健所	市町村名	単独処理浄化槽				合併処理浄化槽				合計
		腐敗型	ばっ気型	その他	小計	散水ろ床	活性汚泥	その他	小計	
安芸	室戸市	13	242	105	360				0	360
	東洋町		14	5	19				0	19
	安芸市	3	206	62	271				0	271
	奈半利町	1	19	44	64				0	64
	田野町	1	32	18	51				0	51
	安田町	3	49	28	80				0	80
	北川村	2	8	5	15				0	15
	馬路村	1	4	2	7				0	7
	芸西村		7	3	10		1		1	11
	小計	24	581	272	877	0	1	0	1	878
中央東	南国市	157	276	72	505		2	8	10	515
	香南市	56	290	8	354		1	2	3	357
	香美市	88	56	8	152		4	3	7	159
	本山町	17	38	1	56		1	1	2	58
	大豊町	24	21		45				0	45
	大川村	4	18		22				0	22
	土佐町	22	15		37				0	37
	小計	368	714	89	1,171	0	8	14	22	1,193
高知市	高知市	737	2,024	2	2,763		52		52	2,815
	小計	737	2,024	2	2,763	0	52	0	52	2,815
中央西	土佐市	12	210	635	857			44	44	901
	いの町	131	320	6	457			13	13	470
	佐川町	52	26	43	121			1	1	122
	越知町	36	72	27	135				0	135
	仁淀川町	41	34	48	123		1	3	4	127
	日高村	24	27	41	92				0	92
	小計	296	689	800	1,785	0	1	61	62	1,847
須崎	須崎市	2	208	696	906		1	55	56	962
	中土佐町	16	21	60	97			5	5	102
	梼原町		3	3	6			6	6	12
	津野町	4	10	27	41			1	1	42
	四万十町	43	205	12	260	2	1		3	263
	小計	65	447	798	1,310	2	2	67	71	1,381
幡多	四万十市	225	610	49	884		2		2	886
	宿毛市	61	122		183		9		9	192
	黒潮町	16	65	6	87		2	1	3	90
	大月町	7	16	18	41				0	41
	三原村	1	2	2	5				0	5
	土佐清水市	69	585	9	663	6		2	8	671
	小計	379	1,400	84	1,863	6	13	3	22	1,885
合計		1,869	5,855	2,045	9,769	8	77	145	230	9,999

処理方式別浄化槽設置基数（新構造基準のもの）　　平成24年3月末現在

保健所	市町村名	単独処理浄化槽					合併処理浄化槽																		合計
		分離接触ばっ気	分離ばっ気	散水ろ床	その他	小計	分離接触ばっ気	嫌気ろ床接触ばっ気	脱窒ろ床接触ばっ気	回転板接触ばっ気	接触ばっ気	散水ろ床	長時間ばっ気	標準活性汚泥	接触ばっ気・砂ろ過	凝集分離	接触ばっ気・活性炭	凝集分離・活性炭	硝化液循環	3次処理脱窒・脱燐	その他	窒素除去型	窒素・燐同時除去型	BOD除去型	小計	
安芸	室戸市	551	237		57	845	62	408			31		1								251	144	1		753	1,598
	東洋町	72	72			144	8	87			6										33	16			134	278
	安芸市	355	124		2	481	29	637			26		1	1							521	157			1,215	1,696
	奈半利町	99	19		20	138	19	193			14										93	64			319	457
	田野町	78	22		21	121	17	182			4										86	50			289	410
	安田町	141	19		7	167	15	96			2										38	14			151	318
	北川村	12	1		1	14	3	75		3	4										42	15			127	141
	馬路村	17	2		1	20	19	100			5										43	25			167	187
	芸西村	33	3		1	37	7	59			2										28	24			96	133
	小計	1,358	499	0	110	1,967	179	1,837	0	3	94	0	2	1	0	0	0	0	0	0	1,135	509	1	0	3,251	5,218
中央東	南国市	1,433	210		118	1,761	153	1,141	31		72		6								1,763	597		17	3,166	4,927
	香南市	802	116	1	7	926	139	2,387	12		86		5	2	1						1,698	526		1	4,330	5,256
	香美市	506	60		12	578	38	701	5		35		1	1							780	184		1	1,561	2,139
	本山町	71	7			78	22	182	3		6										168	70			381	459
	大豊町	102	18			120	24	156			9										167	65			356	476
	大川村	5	2			7	6	25	1		4										29	10			65	72
	土佐町	42	2			44	15	145			6										153	76			319	363
	小計	2,961	415	1	137	3,514	397	4,737	52	0	218	0	12	3	1	0	0	0	0	0	4,758	1,528	0	19	10,178	13,692
高知市	高知市	14,257	1,310			15,567	330	4,635		2	453		26							1	6,897	2,383	1		12,344	27,911
	小計	14,257	1,310	0	0	15,567	330	4,635	0	2	453	0	26	0	0	0	0	0	0	1	6,897	2,383	1	0	12,344	27,911
中西央	土佐市	1,320	333		172	1,825	75	1,266	4		58										1,607	601			3,010	4,835
	いの町	901	207		25	1,133	69	897	1		30		3								1,033	389			2,033	3,166
	佐川町	360	48		8	416	32	844			19		1								750	182			1,646	2,062
	越知町	251	50		11	312	2	114			5										151	32			272	584
	仁淀川町	113	29		28	170	33	269			18		1								306	67			627	797
	日高村	174	40		8	222	17	325			15										331	65			688	910
	小計	3,119	707	0	252	4,078	228	3,715	5	0	145	0	5	0	0	0	0	0	0	0	4,178	1,336	0	0	8,276	12,354
須崎	須崎市	1,830	428		211	2,469	45	476			82		3								983	297		1	1,589	4,058
	中土佐町	215	32		21	268	20	448			14		2								364	136			848	1,116
	梼原町	21	10		25	56	13	124			5										91	18		1	233	289
	津野町	98	40		17	155	23	411			23										785	481		1	1,242	1,397
	四万十町	296	62		33	391	50	635			45		2								742	328			1,474	1,865
	小計	2,460	572	0	307	3,339	151	2,094	0	0	169	0	7	0	0	0	0	0	0	0	2,965	1,260	0	3	5,386	8,725
幡多	四万十市	1,659	385	10	142	2,196	166	1,561			87		5		3	2	3				1,517	783	10	1	3,344	5,540
	宿毛市	1,108	160		8	1,276	74	606			59		8		1	1	1				675	159			1,425	2,701
	黒潮町	152	37	1	56	246	48	607		1	18		1			2					412	150			1,089	1,335
	大月町	113	16		28	157	18	340			7					1					178	43			544	701
	三原村	46	16		3	65	7	69			1										17	2			94	159
	土佐清水市	706	226		67	999	104	423		23	15	5	3								785	213			1,358	2,357
	小計	3,784	840	11	304	4,939	417	3,606	0	24	187	5	17	0	4	6	4	0	0	0	3,584	1,350	10	1	7,854	12,793
合計		27,939	4,343	12	1,110	33,404	1,702	20,624	57	29	1,266	5	69	4	5	6	4	0	0	1	23,517	8,366	12	23	47,289	80,693

（２）人槽区分別浄化槽設置基数（旧構造）　　平成24年3月末現在

保健所	市町村名	5～20	21～100	101～200	201～300	301～500	501～1,000	1,001～2,000	2,001～3,000	3,001～4,000	4,001～5,000	5,001～10,000	10,001～	合計
安芸	室戸市	231	113	10	3	3								360
	東洋町	11	8											19
	安芸市	193	72	6										271
	奈半利町	57	6	1										64
	田野町	35	13	3										51
	安田町	70	9	1										80
	北川村	9	5	1										15
	馬路村	2	4	1										7
	芸西村	6	3	2										11
	小計	614	233	25	3	3								878
中央東	南国市	359	110	29	2	14	1							515
	香南市	273	57	13	8	4	1		1					357
	香美市	65	66	15	9	4								159
	本山町	26	26	5		1								58
	大豊町	31	13	1										45
	大川村	5	14	3										22
	土佐町	13	17	6	1									37
	小計	772	303	72	20	23	2		1					1,193
高知市	高知市	2,772	12	7	7	9	5	3						2,815
	小計	2,772	12	7	7	9	5	3						2,815
中央西	土佐市	798	78	20	4	1								901
	いの町	360	97	11	1	1								470
	佐川町	78	36	8										122
	越知町	105	27	2	1									135
	仁淀川町	88	28	8	3									127
	日高村	75	15	2										92
	小計	1,504	281	51	9	2								1,847
須崎	須崎市	771	165	20	3	3								962
	中土佐町	76	20	3	2	1								102
	梼原町	5	4	3										12
	津野町	30	10	2										42
	四万十町	191	59	9	2	2								263
	小計	1,073	258	37	7	6								1,381
幡多	四万十市	542	289	31	16	8								886
	宿毛市	72	91	15	7	5	2							192
	黒潮町	47	36	3	4									90
	大月町	25	11	4		1								41
	三原村	2	1	1	1									5
	土佐清水市	451	185	18	11	6								671
	小計	1,139	613	72	39	20	2							1,885
合計		7,874	1,700	264	85	63	9	3	1					9,999

人槽区分別浄化槽設置基数（新構造）　　平成24年3月末現在

保健所	市町村名	5～20	21～50	51～100	101～200	201～300	301～500	501～1,000	1,001～2,000	2,001～3,000	3,001～4,000	4,001～5,000	5,001～10,000	10,001～	合計
安芸	室戸市	1,413	131	28	13	6	6	1							1,598
	東洋町	251	18	6	2		1								278
	安芸市	1,537	115	23	12	4	3	1	1						1,696
	奈半利町	398	37	8	9	2	3								457
	田野町	377	24	4	2	2		1							410
	安田町	294	17	3	2	2									318
	北川村	122	10	4	3	2									141
	馬路村	167	15	4			1								187
	芸西村	120	8	1	3			1							133
	小計	4,679	375	81	46	18	14	4	1	0	0	0	0	0	5,218
中央東	南国市	4,420	344	66	50	21	12	4	9	1					4,927
	香南市	4,893	216	60	43	17	14	8	5						5,256
	香美市	1,939	130	40	15	9	3	1	1	1					2,139
	本山町	406	40	6	5		1		1						459
	大豊町	414	50	4	3	2	1	2							476
	大川村	62	5	1	3	1									72
	土佐町	335	19	1	3	2	2		1						363
	小計	12,469	804	178	122	52	33	15	17	2	0	0	0	0	13,692
高知市	高知市	25,302	1,996	271	183	67	45	26	11	5	3		2		27,911
	小計	25,302	1,996	271	183	67	45	26	11	5	3	0	2	0	27,911
中央西	土佐市	4,456	280	47	26	16	7	1	2						4,835
	いの町	2,920	186	25	19	3	5	5	2				1		3,166
	佐川町	1,920	89	29	11	7	2	3	1						2,062
	越知町	547	29	2	4		2								584
	仁淀川町	706	58	21	7	3	1		1						797
	日高村	854	39	4	8	2	3								910
	小計	11,403	681	128	75	31	20	9	6	0	0	0	1	0	12,354
須崎	須崎市	3,616	324	62	25	13	8	7	3						4,058
	中土佐町	1,045	49	11	4	3	2	2							1,116
	梼原町	261	21	3	2		2								289
	津野町	1,320	42	25	6	3	1								1,397
	四万十町	1,654	146	29	19	9	7	1							1,865
	小計	7,896	582	130	56	28	20	10	3	0	0	0	0	0	8,725
幡多	四万十市	4,884	501	86	33	18	8	7	3						5,540
	宿毛市	2,341	263	49	19	8	10	7	3		1				2,701
	黒潮町	1,225	76	15	12	4	1	2							1,335
	大月町	655	31	9	2	3			1						701
	三原村	152	3	1	1		1		1						159
	土佐清水市	2,129	162	28	18	6	7	6	1						2,357
	小計	11,386	1,036	188	85	39	27	22	9	0	1	0	0	0	12,793
合計		73,135	5,474	976	567	235	159	86	47	7	4	0	3	0	80,693

（３）建築用途別浄化槽（201人槽以上）設置基数　　平成24年3月末現在

保健所	市町村名	集会場施設	住宅施設 大家又は設置者管理	住宅施設 入居者管理	宿舎施設	医療施設	店舗	娯楽施設	自動車車庫	学校施設	事務所	作業所	その他	合計
安芸	室戸市	2			4	4	2	2		1	3		1	19
	東洋町										1			1
	安芸市		1		1	3	2	1					1	9
	奈半利町				1	2	1			1				5
	田野町				1	1							1	3
	安田町						1	1						2
	北川村	1											1	2
	馬路村				1									1
	芸西村							1						1
	小計	3	1	0	8	10	6	5	0	2	4	0	4	43
中央東	南国市	1	7		2	14	14	1		8	7	4	6	64
	香南市	8	6		3	8	11	4		6	5		7	58
	香美市	5	3		3	4	1	3		5	1		3	28
	本山町					1	1	1						3
	大豊町	1			1	1							2	5
	大川村		1											1
	土佐町	1	1			1	2						1	6
	小計	16	18	0	9	29	29	9	0	19	13	4	19	165
高知市	高知市	9	58		4	34	16	15		32	11	1	3	183
	小計	9	58	0	4	34	16	15	0	32	11	1	3	183
中央西	土佐市	2	1		5	6	8	2		5	2			31
	いの町		4	1	1	3	5			1	2		1	18
	佐川町		3			2	3	1		3	1			13
	越知町					2				1				3
	仁淀川町		3		1		2			1	1			8
	日高村		1				1	2			1			5
	小計	2	12	1	7	13	19	5	0	11	7	0	1	78
須崎	須崎市	3	5		5	5	8	2	1	6		1	1	37
	中土佐町	2	1		1	2					1		3	10
	梼原町												2	2
	津野町	1			1						2			4
	四万十町	3	1			5	2	3	1	2	1	1	2	21
	小計	9	7	0	7	12	10	5	2	8	4	2	8	74
幡多	四万十市	3	4		6	11	11	8		8	4		5	60
	宿毛市	1	4		6	14	7	7		3			1	43
	黒潮町	3			3	2				1			2	11
	大月町				2	1	1						1	5
	三原村		1								1		1	3
	土佐清水市	4			10	7	6	3		3	2		2	37
	小計	11	9	0	27	35	25	18	0	15	7	0	12	159
合計		50	105	1	62	133	105	57	2	87	46	7	47	702

（4）浄化槽設置整備事業状況

平成24年3月末現在

新市町村名	旧市町村名	補助開始年度	63 実績基数	元 実績基数	2 実績基数	3 実績基数	4 実績基数	5 実績基数	6 実績基数	7 実績基数	8 実績基数	9 実績基数	10 実績基数	11 実績基数	12 実績基数	13 実績基数	14 実績基数	15 実績基数	16 実績基数	17 実績基数	18 実績基数	19 実績基数	20 実績基数	21 実績基数	22 実績基数	23 実績基数	小計	計	備考（合併年月日）
高知市	高知市	元		46	65	160	213	290	312	355	283	246	282	249	483	559	450	469	399	379	334	257	294	277	237	267	6,906	7,913	H17.1.1
	鏡村	2			6	11	14	13	14	13	18	15	16	21	12	12	12	13	9								199		
	土佐山村	2			8	10	8	10	10	7	9	8	9	6	8	2	8	5	7								115		
	春野町	3				10	49	60	48	53	50	33	49	46	40	41	47	50	38	32	30	17					693		H20.1.1
室戸市	室戸市	3				5	11	22	17	17	25	27	26	23	30	32	40	39	40	37	37	25	32	17	25	21	548	548	
安芸市	安芸市	4					8	29	39	48	41	49	54	62	58	58	59	47	47	64	48	48	45	46	38	37	925	925	
南国市	南国市	4					25	39	48	62	65	60	112	113	113	117	106	111	106	111	124	120	96	102	76	89	1,795	1,795	
土佐市	土佐市	3				14	38	58	56	77	112	100	153	153	100	146	122	118	96	120	92	104	103	107	107	104	2,080	2,080	
須崎市	須崎市	元		5	5	16	15	26	26	42	65	53	40	55	53	53	57	62	57	55	57	54	53	53	42	52	996	996	
宿毛市	宿毛市	3				15	29	59	52	54	59	49	52	59	48	55	66	65	60	60	36	45	33	32	26	29	983	983	
土佐清水市	土佐清水市	3				4	4	18	38	39	57	53	65	80	107	81	93	93	77	65	55	55	35	40	28	39	1,126	1,126	
四万十市	中村市	元		10	20	27	38	69	63	90	63	69	110	123	119	114	129	143	113	125	142	137	100	93	88	78	2,063	2,262	H17.4.10
	西土佐村	63	2	1	2	2	3	10	20	21	17	23	8	13	14	17	14	18	14								199		
香南市	赤岡町	4					3	6	9	13	11	5	11	9	12	10	9	11	8	6	92	101	116	93	95	78	698	3,218	H18.3.1
	香我美町	2			27	39	45	60	70	84	57	72	39	45	40	22	19	23	20	29							691		
	野市町	3				70	134	228	198	143	132	146	74	71	82	71	67	45	71	57							1,589		
	夜須町	3				16	18	13	12	7	12	9	8	10	12	11	3	7	6	10							154		
	吉川村	4					5	8	10	4	13	9	8	4	7	5	2	5	3	3							86		
香美市	土佐山田町	3				22	41	49	47	42	43	43	55	54	49	46	43	51	43	39	59	53	56	51	43	28	957	1,169	H18.3.1
	香北町	3				2	10	14	11	9	5	7	14	15	10	10	9	5	12	9							142		
	物部村	4					2	2	3	5	5	5	7	6	5	7	5	8	6	4							70		
東洋町	東洋町	4					6	6	7	6	10	6	4	6	8	5	5	3	6	4	4	5	4	3	3	4	105	105	
奈半利町	奈半利町	3				9	14	11	11	18	15	13	9	23	13	18	17	16	16	10	4	8	8	4	7	7	251	251	
田野町	田野町	3				11	10	11	14	11	16	13	16	14	12	11	10	13	10	7	10	7	8	1	7	8	220	220	
安田町	安田町	2			1	6	4	5	5	8	7	5	6	4	11	12	5	9	4	5	5	6	5	1	5	5	124	124	
北川村	北川村	3				2	3	5	6	11	10	5	6	5	2	3	1	2	3	2	1	4	3	2	4	4	84	84	
馬路村	馬路村	元		3	5	5	4	7	5	8	5	7	5	5	2	10	8	5	6	5	5	4	4	3	4	5	120	120	
芸西村	芸西村	4					15	22	13	16	13	12	13	11	11	10	4	0	3	2	2	2	0	2	－	2	153	153	
本山町	本山町	3					9	12	11	22	24	23	10	17	11	22	22	20	15	8	6	12	5	14	7	7	277	277	
大豊町	大豊町	3				2	5	14	15	12	21	14	15	13	15	20	21	15	10	6	12	12	14	12	13	6	267	267	
土佐町	土佐町	4					2	18	22	17	16	30	32	32	31	33	23	16	14	19	1	2	1	－	2	3	314	314	
大川村	大川村	4					1	8	4	1	4	3	2	3	0	2	3	3	3	3	3	3	2	3	2	1	54	54	
いの町	本川村	3				3	3	2	5	3	2	4	7	8	3	1	3	6	2	81	90	80	64	66	40	43	516	1,627	H16.10.1
	伊野町	4					50	56	51	55	73	58	77	87	93	84	75	96	85								940		
	吾北村	3				6	11	4	6	12	16	14	10	15	11	17	24	14	11								171		
仁淀川町	池川町	3				1	3	4	8	9	13	11	13	12	13	12	9	7	11	6	22	18	14	12	11	10	219	506	H17.8.1
	吾川村	元		4	4	7	5	12	14	13	12	11	12	11	10	10	11	5	8	11							160		
	仁淀村	元		7	7	9	10	11	8	13	12	7	6	3	7	7	5	7	4	4							127		
中土佐町	中土佐町	3				10	27	39	34	34	36	34	29	32	36	32	35	29	29	21	29	26	20	28	17	21	598	744	H18.1.1
	大野見村	2			3	8	11	9	9	10	7	8	10	10	9	10	15	12	8	7							146		
佐川町	佐川町	63	18	29	30	36	69	65	59	67	75	65	59	64	74	82	88	61	72	54	68	56	44	43	35	42	1,355	1,355	
越知町	越知町	63	6	4	1	2	3	5	5	13	11	10	10	12	16	20	13	14	13	15	10	7	10	4	6	7	217	217	
梼原町	梼原町	63	3	5	5	6	8	10	17	18	20	15	26	15	22	10	10	14	14	14	6	10	7	16	11	7	289	289	
日高村	日高村	元		5	10	22	16	31	27	30	24	30	28	36	35	43	41	27	34	20	22	13	20	20	17	18	569	569	
津野町	東津野村	63	2	2	5	7	4	10	12	25	24	25	25	35	35	32	30	29	35	60	43	34	41	31	36	28	610	1,163	H17.2.1
	葉山村	63	6	8	13	15	15	17	28	33	36	50	55	60	54	54	44	40	25								553		
四万十町	窪川町	2			4	5	11	19	24	44	33	50	51	46	51	52	59	42	29	21	66	60	58	52	60	57	894	1,258	H18.3.20
	大正町	元		1	6	10	10	7	12	16	10	10	16	7	5	7	9	6	5	8							145		
	十和村	4					9	10	17	19	17	21	10	18	12	15	17	20	16	18							219		
大月町	大月町	4					19	11	18	25	23	35	22	35	25	37	43	18	20	21	22	21	11	11	10	11	438	438	
三原村	三原村	4					2	5	8	4	9	7	2	3	3	5	8	4	6	1	1	2	1	－	1	1	73	73	
黒潮町	佐賀町	4					5	7	12	15	18	16	9	11	16	20	20	13	12	9	41	37	33	37	29	35	395	903	H18.3.20
	大方町	3				18	13	38	35	36	36	42	45	42	34	38	43	36	29	23							508		
計			37	130	227	623	1,090	1,574	1,625	1,809	1,790	1,735	1,832	1,912	2,082	2,203	2,081	1,990	1,790	1,670	1,579	1,445	1,340	1,276	1,132	1,154	34,126	34,126	

7. 市町村一般廃棄物・浄化槽担当課室一覧

平成25年４月現在

市町村名	担当課名	郵便番号	住所	電話番号	FAX
高知市	環境政策課（処理計画）	780-8571	高知市本町5丁目1-45	088-823-9209	088-823-9553
	廃棄物対策課（一廃）			088-823-9427	088-823-9493
	環境保全課（浄化槽）			088-823-9471	088-823-9493
室戸市	市民課	781-7185	室戸市浮津25-1	0887-22-5126	0887-22-1120
安芸市	環境課（一廃・浄化槽）	784-8501	安芸市矢ノ丸1丁目4-40	0887-35-1023	0887-35-1026
南国市	環境課	783-8501	南国市大埇甲2301	088-880-6557	088-863-1167
土佐市	都市環境課（浄化槽）	781-1192	土佐市高岡町甲2017-1	088-852-7647	088-852-7671
	北原クリーンセンター（一廃）	781-1111	土佐市北地2290	088-852-7610	088-852-1970
須崎市	環境保全課	785-8601	須崎市山手町1-7	0889-42-5891	0889-42-5391
宿毛市	環境課	788-0038	宿毛市二ノ宮3845-1	0880-63-1697	0880-63-2151
土佐清水市	環境課	787-0392	土佐清水市天神町11-2	0880-82-1214	0880-82-3535
四万十市	環境生活課（一廃）	787-8501	四万十市中村大橋通4-10	0880-34-6126	0880-34-7466
	都市整備課（浄化槽）			0880-34-6129	0880-34-0381
香南市	環境対策課（一廃）	781-5292	香南市野市町西野2706	0887-57-8508	0887-56-0576
	上下水道課（浄化槽）			0887-57-8512	0887-56-0576
香美市	まちづくり推進課（一廃）	782-8501	香美市土佐山田町宝町1-2-1	0887-53-1061	0887-53-5958
	上下水道課（浄化槽）			0887-53-3110	0887-53-3051
東洋町	住民課	781-7414	安芸郡東洋町生見758-3	0887-29-3394	0887-29-3813
奈半利町	住民福祉課	781-6402	安芸郡奈半利町乙1659-1	0887-38-4012	0887-38-7788
田野町	保健福祉課	781-6410	安芸郡田野町1828-5	0887-38-2812	0887-38-2044
安田町	町民生活課	781-6421	安芸郡安田町安田1850	0887-38-6712	0887-38-6780
北川村	住民課	781-6441	安芸郡北川村野友甲1530	0887-32-1214	0887-32-1234
馬路村	健康福祉課	781-6201	安芸郡馬路村馬路443番地	0887-44-2112	0887-44-2779
芸西村	健康福祉課（一廃）	781-5792	安芸郡芸西村和食甲1262	0887-33-2112	0887-33-4035
	経済建設課（浄化槽）			0887-33-2113	0887-33-4035
本山町	住民生活課（一廃）	781-3692	長岡郡本山町本山504	0887-76-2113	0887-70-1102
	建設課（浄化槽）			0887-76-3916	0887-76-2943
大豊町	住民課	789-0392	長岡郡大豊町高須231	0887-72-0450	0887-72-0474
土佐町	健康福祉課（一廃）	781-3492	土佐郡土佐町土居206	0887-82-0442	0887-70-1312
	建設課（浄化槽）	781-3492	土佐郡土佐町土居194	0887-82-0400	0887-70-1333
大川村	総務課	781-3703	土佐郡大川村小松27-1	0887-84-2211	0887-84-2328
いの町	環境課	781-2192	吾川郡いの町1700-1	088-893-1160	088-893-0177
仁淀川町	町民課	781-1592	吾川郡仁淀川町大崎124	0889-35-1088	0889-20-2116
中土佐町	町民環境課	789-1301	高岡郡中土佐町久礼6602-2	0889-52-2213	0889-52-2013
佐川町	町民課（一廃）	789-1292	高岡郡佐川町甲1650-2	0889-22-7706	0889-22-4950
	産業建設課（浄化槽）			0889-22-7712	0889-22-4950
越知町	環境水道課	781-1301	高岡郡越知町越知甲1970	0889-26-1114	0889-26-0600
梼原町	環境整備課	785-0695	高岡郡梼原町梼原1444-1	0889-65-1251	0889-40-2010
日高村	産業環境課	781-2194	高岡郡日高村本郷61-1	0889-24-4647	0889-20-1525
津野町	産業建設課（一廃）	785-0201	高岡郡津野町永野471-1	0889-55-2021	0889-55-2022
	西庁舎産業建設課（浄化槽）	785-0501	高岡郡津野町力石2870	0889-62-2314	0889-62-2384
四万十町	環境課	786-8501	高岡郡四万十町茂串町3-2	0880-22-3135	0880-22-0361
大月町	建設環境課	788-0302	幡多郡大月町弘見2230	0880-73-1114	0880-73-1577
三原村	住民課	787-0892	幡多郡三原村来栖野346	0880-46-2111	0880-46-2114
黒潮町	住民課	789-1992	幡多郡黒潮町入野2019-1	0880-43-2800	0880-43-2788

8. 廃棄物関係一部事務組合一覧

平成25年４月現在

組合名	住所	電話番号 (FAX番号)	設立年月日	構成市町村名	区分	備考		
芸東衛生組合	〒781-7220 室戸市佐喜浜町3370-1	0887-27-3101 (0887-27-3762)	S47. 3. 10	室戸市、東洋町	ごみ	佐喜浜クリーンセンター	事務局に同じ	
					し尿	室戸清浄園	室戸市室津2257	0887-23-2616
						相間衛生センター	安芸郡東洋町野根丙2695	(0887-28-1221)
中芸広域連合	781-6425 安芸郡安田町東島2017	0887-38-4077 (0887-32-1091)	H10. 7. 1	奈半利町、田野町、安田町、北川村、馬路村	ごみ	リサイクルセンター	安芸郡北川村大字長山3-15	0887-38-3153
						衛生センター	安芸郡田野町204-7	(0887-38-2514)
安芸広域市町村圏事務組合	〒784-0045 安芸市伊尾木4034-1	0887-32-0322 (0887-32-0323)	H2. 7. 1	室戸市、安芸市、東洋町、奈半利町、田野町、安田町、北川村、馬路村、芸西村	ごみ	安芸広域メルトセンター	事務局に同じ	
香南香美衛生組合	〒781-5231 香南市野市町深渕808	0887-56-0141 (0887-56-0192)	S37. 7. 11	香南市、香美市	し尿	衛生センター	事務局に同じ	
香南清掃組合	〒783-0023 南国市廿枝1455	088-863-1177 (088-863-7861)	S45. 6. 27	南国市、香南市、香美市	ごみ	ごみ処理施設	事務局に同じ	
嶺北広域行政事務組合	〒781-3601 長岡郡本山町本山995	0887-76-3177 (0887-76-3819)	S54. 4. 1	本山町、大豊町、土佐町、大川村、いの町(旧本川村)	ごみ	清掃センター	長岡郡本山町木能津1691	0887-76-3532 (0887-76-2181)
				本山町、大豊町、土佐町、大川村、いの町(旧本川村、旧吾北村)	し尿	嶺北衛生センター	長岡郡本山町木能津2935	0887-76-2348 (0887-76-3705)
仁淀川下流衛生事務組合	〒781-1101 土佐市高岡町甲1460-1	088-852-0783 (088-852-0797)	S39. 3. 2	土佐市、いの町(旧伊野町)、高知市(旧春野町)、日高村	し尿	衛生センター	事務局に同じ	
高知中央西部焼却処理事務組合	〒781-1111 土佐市北地2290	088-852-7610 (088-852-1970)	H13. 2. 13	土佐市、いの町(旧伊野町、旧吾北村)、日高村	ごみ	北原クリーンセンター	事務局に同じ	
仁淀川中央清掃事務組合	〒781-2161 高岡郡日高村柱谷367	0889-24-5632 (0889-24-5632)	S49. 8. 9	いの町(旧伊野町)、日高村	ごみ			
高吾北広域町村事務組合	〒781-1301 高岡郡越知町越知甲2129-7	0889-26-2121 (0889-26-3660)	S39. 1. 23	佐川町、越知町、仁淀川町	ごみ	清掃センター	高岡郡佐川町丙2827	0889-22-3111 (0889-22-0909)
					し尿	衛生センター	高岡郡越知町越知甲41	0889-26-0305 (0889-26-2649)
高幡東部清掃組合	〒789-1301 高岡郡中土佐町久礼5966	0889-52-3538 (0889-52-3612)	S46. 11. 16	須崎市、中土佐町、津野町(旧葉山村)	ごみ			
					し尿			
津野山広域事務組合	〒785-0695 高岡郡梼原町梼原1444-1	0889-65-1251 (0889-40-2010)	S46. 11. 10	梼原町、津野町(旧東津野村)	ごみ	クリーンセンター四万十	津野町北川字桐峪1735	0889-62-3268
幡多中央環境施設組合	〒787-0151 四万十市竹島2932-3	0880-33-1504 (0880-33-1509)	S46. 8. 11	四万十市、黒潮町	ごみ	幡多中央環境センター	事務局に同じ	
幡多広域市町村圏事務組合	〒787-0776 四万十市上ノ土居1544	0880-31-2600 (0880-31-2626)	H10. 4. 1	四万十市、宿毛市、土佐清水市、黒潮町、大月町、三原村	ごみ	幡多クリーンセンター	事務局に同じ	
幡多西部消防組合	〒788-0052 宿毛市和田1412番地1	0880-63-3111 (0880-63-3396)	S50. 11. 19	宿毛市、大月町、三原村	し尿	衛生処理センター	宿毛市和田1543-1	0880-63-5123 (0880-63-5123)

平成23年度版

高知県一般廃棄物処理事業の概況

発　　行　　高知県　林業振興・環境部環境対策課
土木部公園下水道課

制作年月　　平成26年３月

印　　刷　　西村謄写堂
TEL (088) 822―0492

この冊子は古紙再生紙を使用しています。