

高知県一般廃棄物処理事業の概況

(平成21年度)

高知県 林業振興・環境部環境対策課

土木部公園下水道課

目 次

1. 平成21年度一般廃棄物処理事業の概要	1
(1) 一般廃棄物処理事業の概要	1
(2) ごみ処理の概要	1
(3) し尿処理の概要	1
(4) 一般廃棄物処理施設の概要	1
(5) 浄化槽の概要	2
2. ごみ処理	3
(1) 概要	3
(2) 排出状況	4
(3) 収集状況	5
(4) 処理状況	6
(5) 資源化の状況	7
(6) 処理経費	8
(7) ごみ処理施設の状況	10
3. し尿処理	11
(1) 概要	11
(2) 排出状況	12
(3) 収集状況	13
(4) 処理状況	13
(5) 処理経費	15
(6) し尿処理施設の状況	15
4. ごみ・し尿処理体制	16
(1) 市町村等の収集体制	16
(2) 市町村等の従事職員数	16
(3) 一般廃棄物処理業者の状況	17
5. 浄化槽	18
(1) 概要	18
(2) 浄化槽の設置基数	18
(3) 浄化槽の設置促進	19
(4) 浄化槽の適正な維持管理	20

資料編

1. ごみ処理	23
(1) 処理計画区域の状況	23
(2) ごみ処理の概要	24
(3) ごみ収集の状況	48
(4) ごみ処理の状況	54
(5) 一般廃棄物（ごみ）処理市町村指標	61
2. し尿処理	62
(1) 処理計画区域の状況	62
(2) し尿収集の状況	63
(3) し尿処理の状況	66
3. 一般廃棄物処理事業経費	69
(1) 市町村廃棄物処理事業経費 （歳入・歳出）	69
(2) 事務組合廃棄物処理事業経費 （歳入・歳出）	78
4. 一般廃棄物収集体制	90
(1) 廃棄物処理従事職員数 （市町村・事務組合）	90
(2) 一般廃棄物処理事業者等	92
(3) 委託・許可件数 （市町村・事務組合）	93
5. 一般廃棄物処理施設	95
(1) ごみ焼却施設	95
(2) 粗大ごみ処理施設	96
(3) 粗大ごみ処理施設以外の資源化等を行う施設	96
(4) 最終処分場	97
(5) し尿処理施設	98
(6) コミュニティプラント	98
6. 浄化槽	99
(1) 処理方式別浄化槽設置基数 （旧構造・新構造）	99
(2) 人槽区分別浄化槽設置基数 （旧構造・新構造）	101
(3) 建築用途別浄化槽（201人槽以上）設置基数	103
(4) 浄化槽設置整備事業状況	104
7. 市町村一般廃棄物・浄化槽担当課室一覧	105
8. 廃棄物関係一部事務組合一覧	106

1. 平成21年度一般廃棄物処理事業の概要

(1) 一般廃棄物処理事業の概要

平成21年度に県内市町村及び一部事務組合（以下「市町村等」という。）で処理された一般廃棄物は、ごみが約26.7万t、し尿が約37.6万klであった。この処理のために総額約117億円の費用（施設建設費を含む。）が使われた。

(2) ごみ処理の概要

ごみの排出量は、平成13年度をピークに減少しており、平成21年度は、前年度に比べ7,933t減少した。

排出されたごみは、多くが市町村等から委託を受けた業者により収集されているが、市町村直営や許可業者が行っている所もある。この収集されたごみの大半は、焼却や破碎・圧縮といった中間処理を経て、埋立処分又は資源化されている。

平成21年度に埋立処分されたごみ量は、前年度に比べわずかに減少している。

埋立処分を行っている最終処分場の残余容量は減少してきているが、新たな施設を整備するための用地確保が難しいことから、排出段階から住民の理解と協力を得てごみの減量化をさらに進めていくとともに、中間処理による埋立量の減容化を図ることが必要である。

市町村等は、ごみの資源化に積極的に取り組んでおり、平成21年度のリサイクル率は、前年度よりも1.0%増加している。

今後も、収集段階での分別を推進するとともに、分別品目の拡充を行うなど、資源化率の向上と効率的な資源化を実現するための取り組みが必要である。

(3) し尿処理の概要

平成21年度の県内の水洗化人口は、約57万人で、年々増加傾向にある。

増加の内容としては、下水道人口がわずかに伸びているが、水洗化人口のうち約3分の2が浄化槽人口であり、高い割合を占めている。

また、生し尿の排出量は年々減少傾向にある。また、収集はほとんどが許可業者により行われており、市町村直営、市町村等から委託を受けた業者が行う所は少ない。収集の後、市町村等の設置するし尿処理施設で処理され、汚泥は焼却後に埋立てられるか、堆肥、助燃材として利用されている。

なお、浄化槽汚泥については、浄化槽の普及とともに年々増加してきているが、それに対応するための処理施設の整備、処理施設で発生する汚泥の再生利用等の検討が進められつつある。

(4) 一般廃棄物処理施設の概要

平成21年度に稼動している市町村等の一般廃棄物処理施設は、ごみ処理施設として焼却施設が8施設、粗大ごみ処理施設が6施設、その他の中間処理施設が19施設、最終処分場が29施設（休止6施設及び埋立終了6施設を含む。）である。また、し尿処理施設は19施設が稼動している。

今後は、残余容量が少なくなっている最終処分場の延命化や新たな最終処分場の用地確保、老朽化しているごみ処理施設及びし尿処理施設の延命化やリサイクル施設（ごみ発電・熱回収施設、汚泥再生処理センター等）への移行、廃棄物処理施設からの温室効果ガス排出抑制、廃止及び休止された焼却炉の解体等が課題となっている。

(5) 浄化槽の概要

近年、下水道等各種汚水処理施設は、適切な役割分担のもと整備が進められ、水洗化人口は年々伸びてきている。特に集合処理に適していない中山間地域が多い本県においては、生活排水対策を推進するうえで浄化槽の整備を促進することが重要である。

昭和62年には国庫補助制度が創設され、本県においても昭和63年度から6町村で事業導入されて以来、平成4年からは全市町村での取組みが図られている。また、平成18年度から国庫補助制度に単独処理浄化槽の撤去費が追加されたことを受け、本県においても平成20年度から単独処理浄化槽の撤去費を補助対象とするなど、更なる生活排水対策を推進してきた。

今後、浄化槽の一層の普及を図るうえで、面的整備を推進するための具体的な整備区域の設定や適正な維持管理を確保するための組織的な取組みが重要な課題となっている。

2 ごみ処理

(1) 概 要

一般廃棄物とは、家庭から排出されるごみと、事業活動に伴って発生するごみのうち産業廃棄物以外のごみをいい、県内の全市町村と12の一部事務組合で処理事業を行っている。

平成21年度の県内のごみの総排出量は、268,809 t（市町村等計画収集量、直接搬入ごみ量および集団回収量）で、県民1人1日当たり排出量は948 gとなっており、前年度に比べ総排出量が約2.9%、1人1日当たり排出量が約2.2%減少している。

このうち市町村等による計画収集量が89.5%を占めており、その他は直接搬入ごみ10.2%、集団回収量0.3%となっている。

計画処理区域の状況

計画処理区域内人口（総人口）		776,457人	
内 訳	計 画 収 集 人 口	776,079人	99.95%
	自 家 処 理 人 口	378人	0.05%

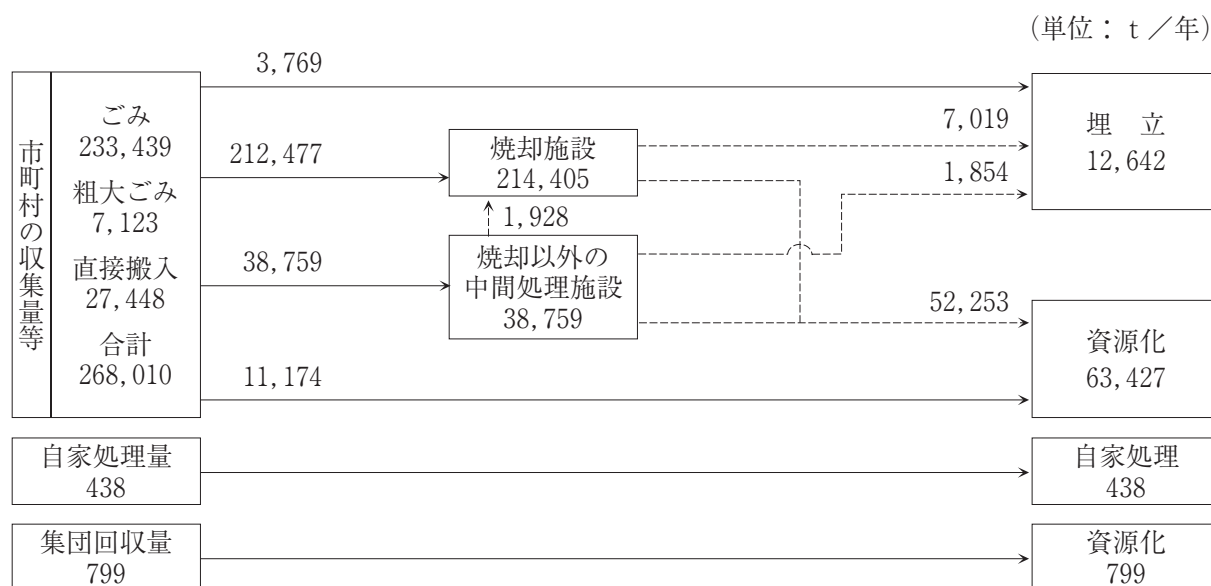
（注）総人口は、平成21年10月1日現在の住民基本台帳による。

平成21年度におけるごみ処理（267,416 t）の内訳は、直接焼却が212,477 t（79.4%）、焼却以外の中間処理が38,759 t（14.5%）、直接埋立3,769 t（1.4%）、直接資源化11,174 t（4.2%）、自家処理438 t（0.2%）、集団回収による資源化799 t（0.3%）となっている。

また、焼却施設等からの残渣8,873tが埋立処分されている。

資源化は、資源の有効利用、最終処分場の延命化の観点から、全市町村で実施されており、資源化量63,427 tとなっている。また、地域住民による集団回収量799 tと合わせると、県内市町村等で行うごみ処理量（自家処理量を除く）に対するリサイクル率は24.1%となる。

ごみ処理の流れ

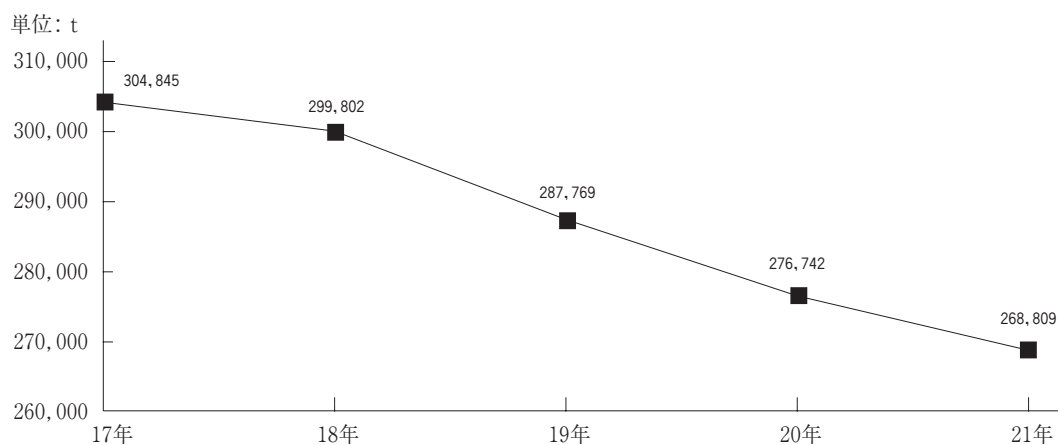


※市町村の収集量等268,010 t と処理量の合計266,179 t との違いは、平成21年度内に収集したごみが年度内中に全て処理されないため。

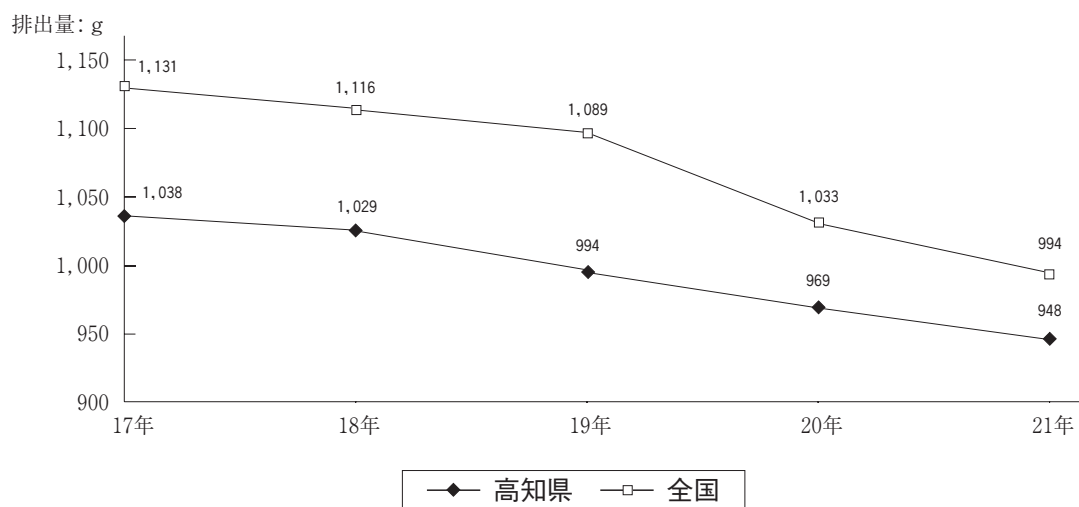
(2) 排出状況

ごみの排出量は、平成13年度（330,852 t）をピークに減少しており、平成21年度は268,809 tとなっている。

県民1人当たりの排出量についても、平成21年度は前年度より減少し、1日当たり948 gとなっている。



ごみの排出量の推移



1人当たりごみ排出量の推移

平成21年度の排出形態別のごみ量（集団回収量を除く）は、生活系ごみ199,441 t（74.4%）、事業系ごみ68,569 t（25.6%）で前年度とほぼ同じ割合で排出されている。

(3) 収集状況

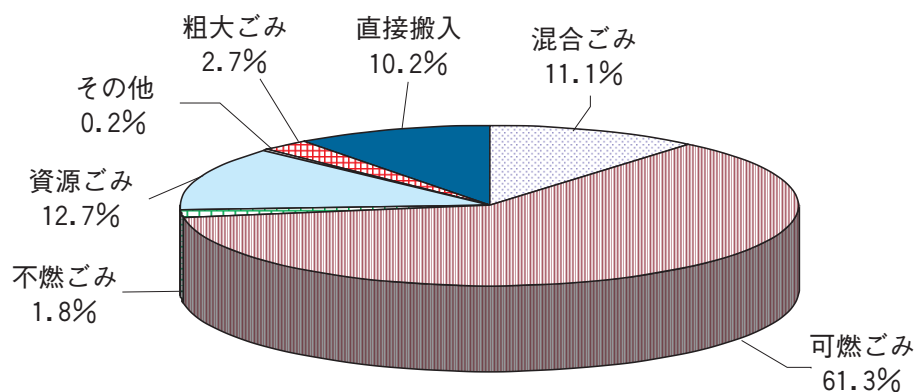
ごみの収集は、市町村等がそれぞれ直営、委託、許可という収集形態により行っている。

各市町村（事務組合による場合も含む。）のごみの種類別収集状況は、混合ごみは9市町村、可燃ごみは30市町村、不燃ごみは22市町村、資源ごみは全34市町村、粗大ごみは27市町村が収集している。

種類別収集状況

(単位：t)

	ごみ（粗大ごみを除く）					粗大ごみ	合計
	混合ごみ	可燃ごみ	不燃ごみ	資源ごみ	その他		
収集総量	29,857	164,348	4,818	34,024	392	7,123	240,562
直接搬入							27,448
	合計						268,010



ごみ分別数の状況（粗大ごみを含む）

(単位：市町村)

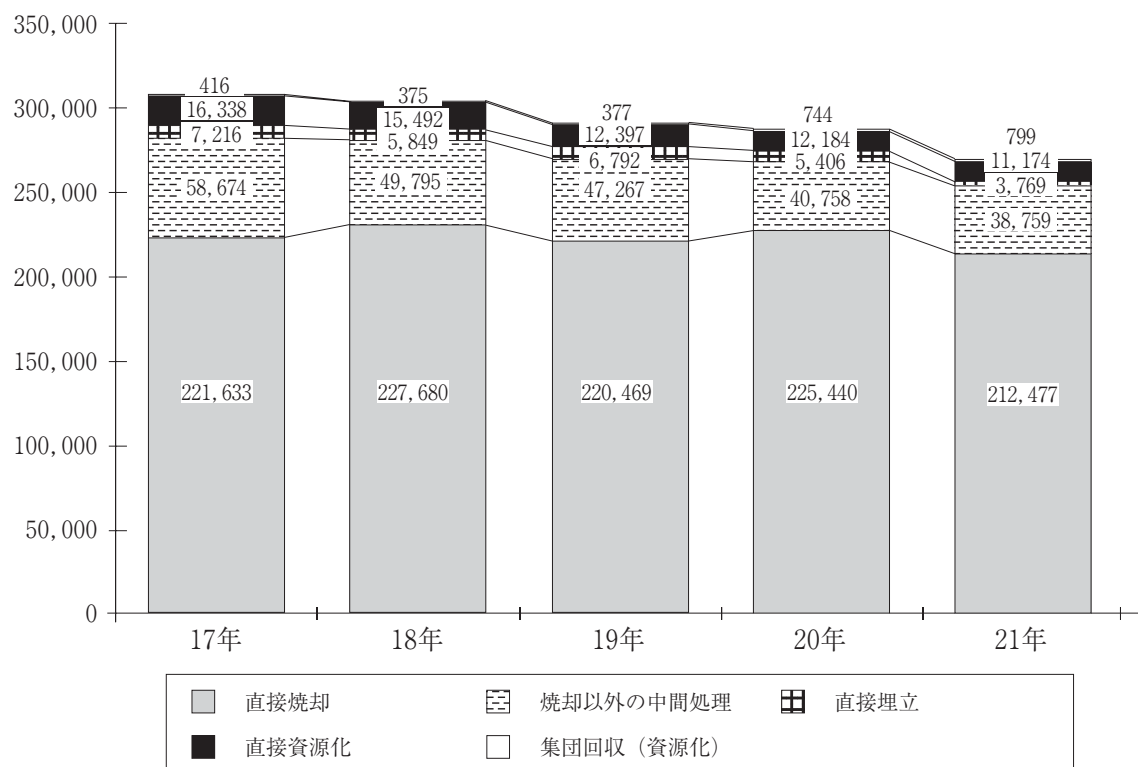
年 度	分別無	1～5	6～10	11	12	13	14	15以上	市町村数
17	0	2	14	1	4	5	2	7	35
18	0	2	14	1	3	7	3	5	35
19	0	4	13	3	3	5	1	5	34
20	0	4	13	3	3	5	1	5	34
21	0	4	13	3	3	4	2	5	34

(4) 処理状況

平成21年度の市町村等でのごみ処理状況は、直接焼却処理が79.6%、焼却以外の中間処理14.5%、直接埋立1.4%、直接資源化4.2%と全処理量の99.7%が市町村等で計画的に処理されており、0.3%が集団回収で資源化されている。

なお、焼却処理による残渣量7,019 tと焼却以外の中間処理による残渣量1,854 tの合わせて8,873 tが埋立てられ、直接埋立の3,769 tと合わせ、12,642 tが埋立処分されている。

処理量（単位：t）



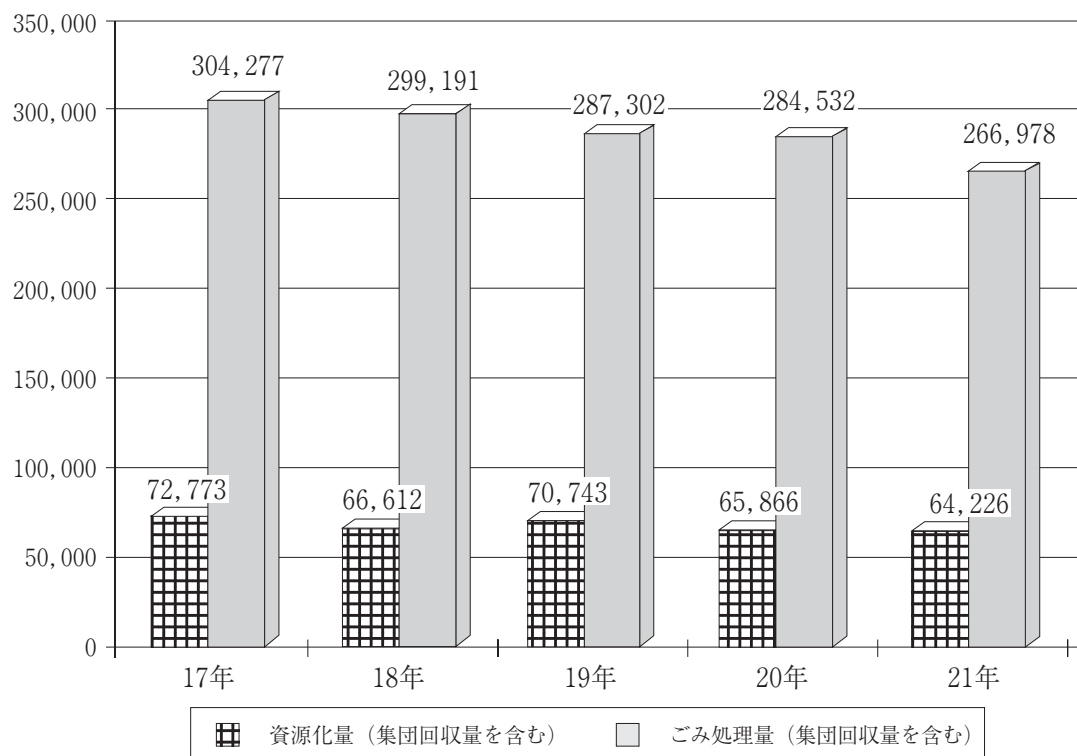
処理方法別ごみ処理量

(5) 資源化の状況

資源の有効利用等の観点から収集されたごみについては、全市町村（事務組合での実施を含む。）が何らかの形で資源化に取り組んでいる。

県内で計画収集されるごみ（直接搬入を含む。）の資源化量は、資源ごみとして分別収集されたものも含み63,427 tとなっている。この他に学校や地域などの集団による回収量が799 tあり、市町村の資源化量と合わせると64,226 tとなり、県内の市町村でのごみ処理量に対するリサイクル率は24.1%となっている。

(単位：t)



ごみ処理量と資源化量の推移

資源化の内訳

(資源化量 単位：t/年)

年度		紙	金属類	ガラス	ペットボトル	プラスチック類	その他	合計
17	団体数	32	35	30	30	17	29	48
	資源化量	23,783	9,939	5,929	927	8,606	23,589	72,773
	割合(%)	32.7	13.7	8.1	1.3	11.8	32.4	100.0
18	団体数	33	35	29	31	14	32	35
	資源化量	23,299	10,462	5,595	923	7,651	18,682	66,612
	割合(%)	35.0	15.7	8.4	1.4	11.5	28.0	100.0
19	団体数	31	33	28	30	11	28	34
	資源化量	21,416	7,891	5,152	1,031	6,815	28,438	70,743
	割合(%)	30.3	11.2	7.3	1.5	9.6	40.2	100.0
20	団体数	30	32	29	31	13	30	34
	資源化量	18,987	7,248	4,980	1,068	4,329	29,254	65,866
	割合(%)	28.8	11.0	7.6	1.6	6.6	44.4	100.0
21	団体数	32	31	28	32	12	30	34
	資源化量	17,130	7,078	4,742	1,124	5,179	28,973	64,226
	割合(%)	26.7	11.0	7.4	1.7	8.1	45.1	100.0

(6) 処理経費

平成21年度の市町村におけるごみ処理事業に要した経費は約90億円であり、一般廃棄物処理事業経費の77.1%を占めている。

処理施設の整備等に要した建設改良費を除くごみ処理事業のための処理及び維持管理費は80億円で、単位当たり経費に換算すると、県民1人当たりの年間処理及び維持管理経費は10,304円、また搬入量（計画収集量＋直接搬入量）1t当たりの年間処理及び維持管理費は29,851円となっている。

(単位：千円)

廃棄物処理事業費決算額	ごみ処理経費 決算額	ごみ処理経費の内訳		
		建設・改良費	処理及び維持管理費	その他
11,690,582	9,015,327	425,594	8,000,401	589,332

※各決算額については、市町村歳出決算額－事務組合分担金＋事務組合歳出決算額として市町村と事務組合の決算額を純計した数値である。

ごみ処理経費内訳

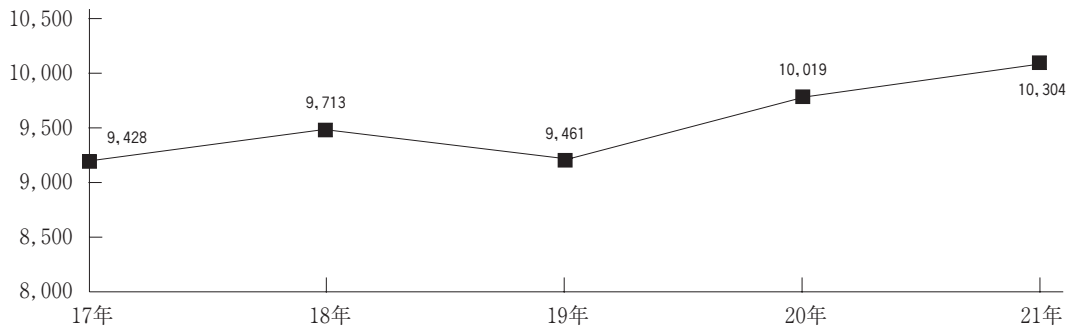
(単位：千円)

建設・改良費	工 事 費	収集運搬施設	26,074
		中間処理施設	354,233
		最終処分場	13,656
		そ の 他	31,631
	調 査 費	0	
		計	425,594
処理及び維持管理費	人 件 費		2,645,149
	処 理 費	収集運搬費	219,573
		中間処理費	1,717,600
		最終処分費	125,387
	車 両 等	購 入 費	135,397
	委 託 費	収集運搬費	1,355,838
		中間処理費	1,524,389
		最終処分費	230,807
		そ の 他	37,883
	調 査 研 究 費		8,378
		計	8,000,401
そ の 他		589,332	
合 計		9,015,327	

* 市町村の組合分担金を除く

1人当たり処理及び維持管理費の推移

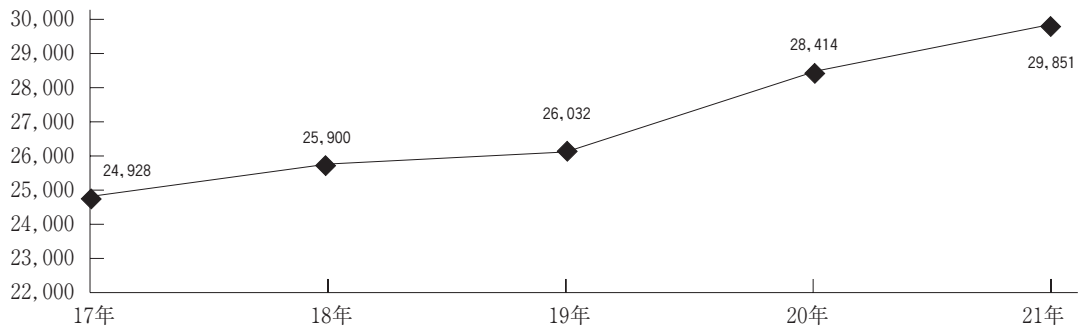
単位：円



* 1人当たり処理等経費 = 処理及び維持管理費 / 総人口

搬入量 1 t 当たり処理及び維持管理費の推移

単位：円



* 搬入量 1 t 当たり処理等経費 = 処理及び維持管理費 / (計画収集量 + 直接搬入量)

(7) ごみ処理施設の状況

① 焼却施設

県内のごみ焼却施設は、平成22年3月末現在で8施設が稼働中である。

平成21年度の処理実績は595 t / 日 (217,243 t / 年) で、施設の稼働率は50.4%となっている。

処理方法	全 連 続	バ ッ チ	合 計
施 設 数	5	3	8
処理能力(t / 日)	1,100	81	1,181
処理実績(t / 年)	201,966	15,277	217,243

② 焼却以外の中間処理施設

県内の焼却以外の中間処理施設は、平成22年3月末現在25施設で、全体の処理能力は271 t / 日となっている。

平成21年度の処理実績は71.5 t / 日 (26,083 t / 年) で施設の稼働率は26.4%である。

	粗大ごみ処理施設			燃料化	堆肥化	その他	合 計
	破 碎	圧 縮	併 用				
施 設 数	1	1	4	2	1	16	25
処理能力(t / 日)	5	3	36	59	10	158	271
処理実績(t / 年)	711	33	1,969	9,945	1,081	12,344	26,083

*その他は選別等資源化を行う施設である。

③ 最終処分場

県内の最終処分場は、平成22年3月末現在29施設で、このうち6施設は埋立終了施設である。

平成21年度は16千m³が埋め立てられ、残余容量は669千m³ (うち埋立可能な残余容量は520千m³) となっている。

しかし、残余容量については市町村等間で大きな差があり、既に埋立を終了したり、満杯状態の市町村等も多く、最終処分場の延命及び確保が重要課題である。

種 類		施 設 数	埋立面積(m ²)	全体容量(m ³)	H 21 年 度 埋立量(m ³)	残余容量(m ³)
場 所	山 間	24 (15)	233,511 (189,840)	1,881,635 (1,602,185)	15,786	657,137 (511,810)
	平 地	5 (2)	13,560 (3,940)	44,990 (15,170)	583	12,196 (8,223)
合 計		29 (17)	247,071 (193,780)	1,926,625 (1,617,355)	16,369	669,333 (520,033)

* () は埋立可能施設である。

3 し尿処理

(1) 概 要

し尿及び浄化槽汚泥の処理区域内人口は、776,457人となっている。

し尿は、水洗便所と汲取式便所に排出され、水洗便所のものは下水道、し尿処理施設又は浄化槽によって処理され、汲取式便所のものはし尿処理施設等で処理されるか自家処理されている。

平成22年3月末現在の水洗化人口は、前年度より8,502人増えて574,404人となった（前年度比1.5%増）。

この内訳は、浄化槽等人口（浄化槽人口+コミュニティプラント人口）376,549人、下水道人口197,855人となっている。

水洗化人口の伸び率は、平成11年度を100とした場合、平成21年度には126.8となっており、浄化槽人口は116.5、下水道人口は152.6となっている。

水洗化率については、74.0%と平成11年度から19.0ポイントの伸びとなっているが、全国平均の水洗化率（91.5%）と比較すると、著しく整備が遅れている。

計画処理区域の状況

計画処理区域内（総人口）		776,457人	
総 人 口	非水洗化人口	202,053人	26.0%
	計画収集人口	198,628人	25.6%
	自家処理人口	3,425人	0.4%
	水洗化人口	574,404人	74.0%
	公共下水道人口	197,855人	25.5%
	コミュニティプラント人口	8,212人	1.1%
	浄化槽人口	368,337人	47.4%

（注）総人口は、平成21年10月1日現在の住民基本台帳による。

水洗化人口の推移

年度	浄化槽人口（人）		下水道人口（人）		水洗化人口（人）		水洗化率（%）	全国
		伸び		伸び		伸び		
11	323,180	100.0	129,686	100.0	452,866	100.0	55.0%	81.9%
18	366,302	113.3	176,874	136.4	543,176	119.9	68.0%	89.7%
19	370,469	114.6	185,706	143.2	556,175	122.8	70.3%	90.3%
20	377,404	116.8	188,498	145.3	565,902	125.0	72.3%	90.7%
21	376,549	116.5	197,855	152.6	574,404	126.8	74.0%	91.5%

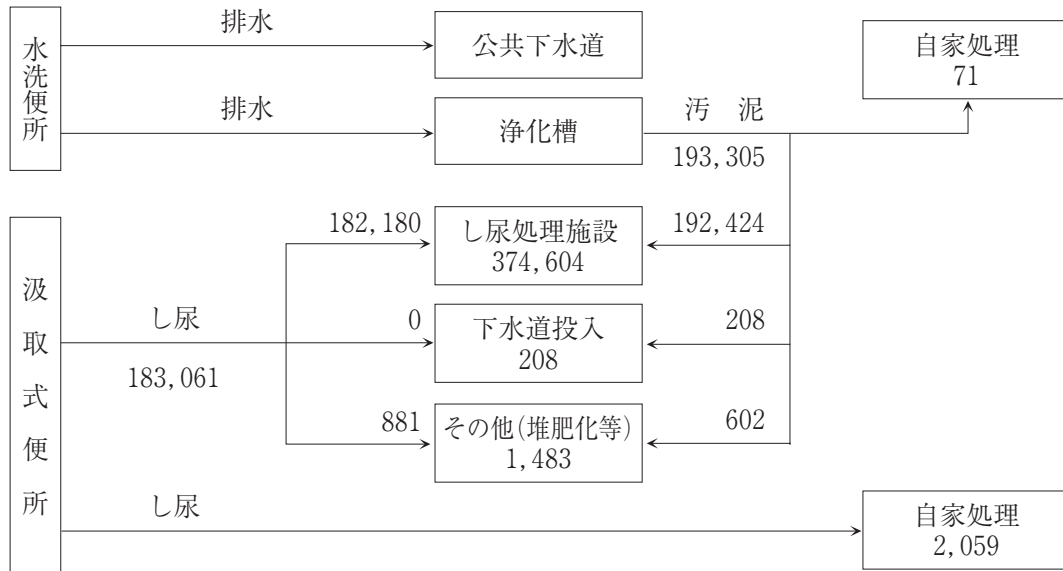
*浄化槽等人口＝浄化槽人口＋コミュニティプラント人口

*水洗化率＝水洗化人口／計画処理区域内人口（総人口）

平成21年度の県内のし尿の処理量は、年間378,425kℓである。内訳は、生し尿が185,120kℓ、浄化槽から生じる汚泥が193,305kℓで、そのうち自家処理量が2,130kℓとなっている。

し尿処理の流れ

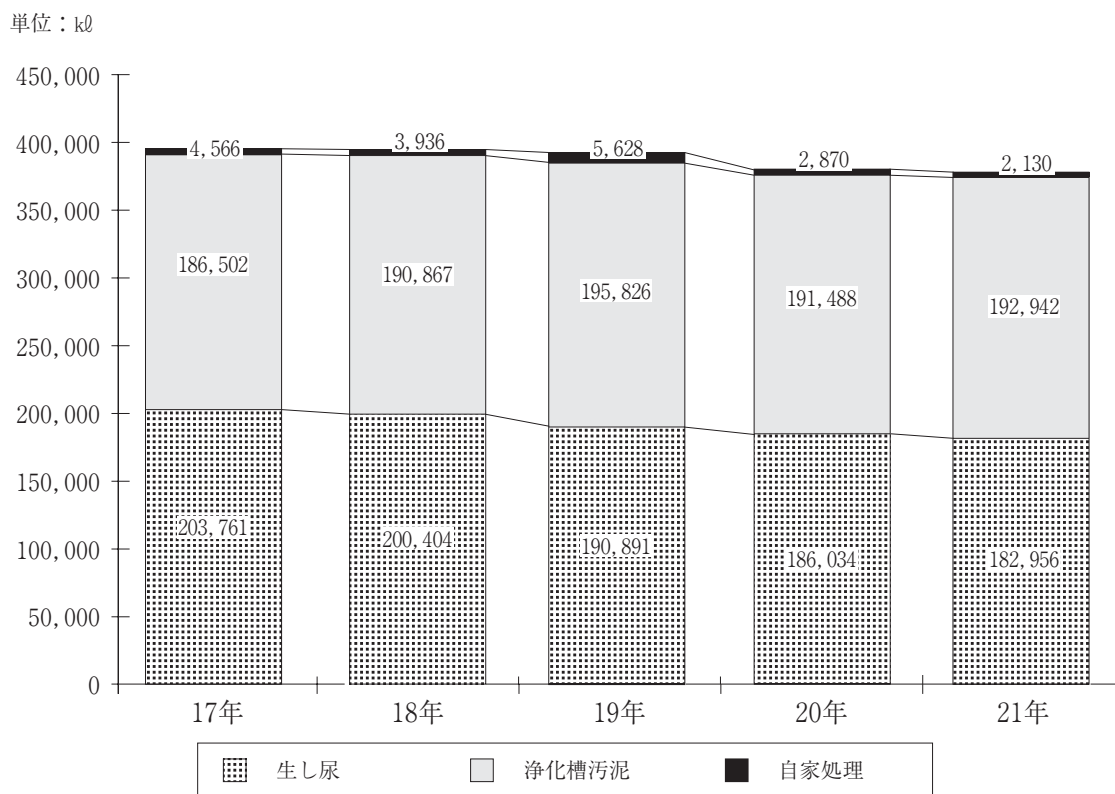
(単位：kℓ／年)



(2) 排出状況

平成21年度のし尿の総排出量378,028kℓのうち、計画収集されたし尿及び浄化槽汚泥は375,898kℓ、自家処理量は生し尿及び浄化槽汚泥の合計で2,130kℓで計画収集率は99.4%である。

収集量の内訳は、生し尿182,956kℓ、浄化槽汚泥192,942kℓで、浄化槽の普及に伴い浄化槽汚泥の占める割合が高くなってきている。



し尿排出量の推移

(3) 収集状況

平成21年度における収集状況は、全収集量のうち、直営による収集2,704kℓ (0.7%)、委託業者による収集10,670kℓ (2.9%)、許可業者による収集362,524kℓ (96.4%) となっている。

収集形態別収集量

(単位：kℓ/年)

		生し尿		浄化槽汚泥		合計	
総収集量		182,956	48.7%	192,942	51.3%	375,898	100.0%
形態別内訳	直営	1,484	0.4%	1,220	0.3%	2,704	0.7%
	委託	10,381	2.8%	289	0.1%	10,670	2.9%
	許可	171,091	45.5%	191,433	50.9%	362,524	96.4%

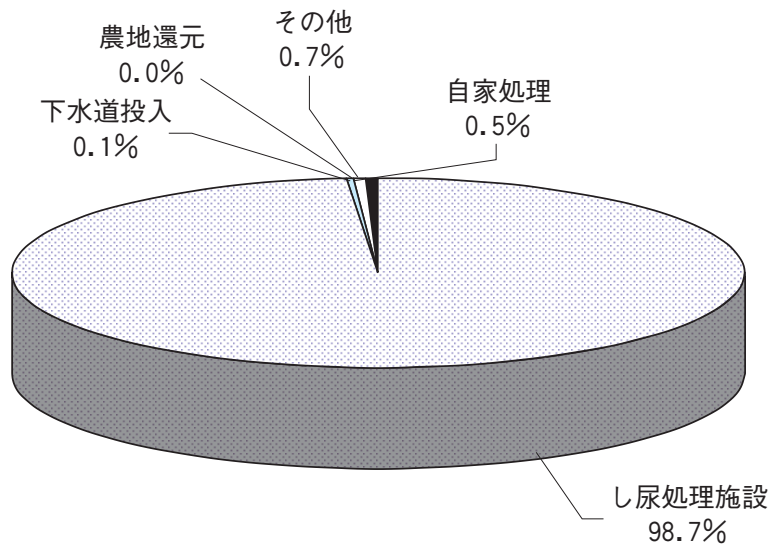
(4) 処理状況

平成21年度のし尿処理状況は、し尿処理施設搬入98.7%、下水道投入0.1%、ごみ堆肥化施設等0.7%と全排出量の99.5%が市町村等で処理されており、0.5%が自家処理されている。

し尿等の処理状況

(単位：kℓ／年)

		し 尿		浄 化 槽 汚 泥		合 計	
計 画 収 集 量	し尿処理施設	181,099	47.9%	192,424	50.8%	373,523	98.7%
	下水道投入	0	0.0%	208	0.1%	208	0.1%
	農地還元	20	0.0%	0	0.0%	20	0.0%
	その他	1,942	0.5%	602	0.2%	2,544	0.7%
自 家 処 理 量		2,059	0.5%	71	0.0%	2,130	0.5%
合 計		185,120	48.9%	193,305	51.1%	378,425	100.0%



処理方法別し尿処理量の推移

(単位：kℓ／年)

年度	処理施設	下水道投入	海洋投入	農地還元	その他	自家処理	合 計
17	386,802	0	680	0	2,781	4,566	394,829
18	388,572	0	240	0	2,459	3,936	395,207
19	384,375	210	—	0	2,563	5,628	392,776
20	373,885	277	—	22	2,713	2,870	379,767
21	373,523	208	—	20	2,544	2,130	378,425

(5) 処理経費

平成21年度の市町村等におけるし尿等処理経費は約26億75百万円となっており、処理施設整備費のための建設・改良費等を除く処理及び維持管理費は約22億8百万円である。

これを県民1人当たりの年間処理及び維持管理費で見ると2,844円となっている。

(単位：千円)

廃棄物処理 事業費決算額	ごみ処理経費 決算額	ごみ処理経費の内訳		
		建設・改良費	処理及び維持管理費	その他
11,690,582	2,675,255	350,917	2,208,402	115,936

※各決算額については、市町村歳出決算額－事務組合分担金＋事務組合歳出決算額として市町村と事務組合の決算額を純計した数値である。

し尿等処理経費内訳

(単位：千円)

建設・改良費	工事費	収集運搬施設	199,500
		中間処理施設	140,139
最終処分場	0		
その他	9,810		
調査費	1,468		
計	350,917		
処理及び 維持管理費	人件費	427,739	
	処理費	収集運搬費	81
		中間処理費	906,337
		最終処分費	0
	車両等購入費	8,462	
	委託費	収集運搬費	85,931
		中間処理費	609,414
		最終処分費	125,984
		その他	42,944
	調査研究費	1,510	
計	2,208,402		
その他	115,936		
合計	2,675,255		

*市町村の組合分担金を除く

(6) し尿処理施設の状況

県内のし尿処理施設は、平成22年3月末現在19施設で、全体の処理能力は1,160kℓ/日である。

平成21年度の処理実績は1,024kℓ/日(373,740kℓ/年)で、施設の稼働率は88.3%となっている。

	嫌気性	好希釈	標脱	高負荷	その他	計
施設数	1	2	7	7	2	19
処理能力(kℓ/日)	47	40	809	253	11	1,160
処理実績(kℓ/年)	15,760	11,909	252,775	91,350	1,946	373,740

4 ごみ・し尿処理体制

(1) 市町村等の収集体制

平成21年度の市町村のごみの収集業務は全市町村で実施されている。そのうち、可燃ごみ（混合ごみを含む。）の収集体制は、直営が4、委託が14、直営と許可が2、委託と許可が14となっている。粗大ごみは27自治体で収集しており、収集体制は直営が3、委託が15、許可が2、委託と許可が7となっている。

一方、し尿の収集は、全市町村で実施されており、直営が1、委託が4、許可が29となっている。また、浄化槽汚泥の収集は、直営が1、委託が1、許可が32となっている。

ごみの収集体制

	直 営	委 託	許 可	直営+許可	直営+委託	委託+許可	直営+委託+許可
ご み	4	14	0	2	0	14	0
粗大ごみ	3	15	2	0	0	7	0

し尿の収集体制

	直 営	委 託	許 可	直営+許可	直営+委託	委託+許可	直営+委託+許可
し 尿	1	4	29	0	0	0	0
浄化槽汚泥	1	1	32	0	0	0	0

(2) 市町村等の従事職員数

平成21年度の市町村等の廃棄物処理従事職員数は、全体で538人となっており、ごみ処理関係が482人、し尿処理関係が56人である。全体の89.6%がごみ処理事業従事職員で、特にごみの収集運搬に全体の36.1%の職員が従事している。

ごみ処理事業従事職員数

(単位：人)

	一 般 職		技 能 職				合 計
	事 務 系	技 術 系	収集運搬	中間処理	最終処分	そ の 他	
市 町 村	102	24	194	59	9	4	392
事務組合	24	11	0	53	2	0	90
合 計	126	35	194	112	11	4	482

し尿処理事業従事職員数

(単位：人)

	一 般 職		技 能 職				合 計
	事 務 系	技 術 系	収集運搬	中間処理	最終処分	そ の 他	
市 町 村	15	4	0	0	0	0	19
事務組合	11	17	0	8	0	1	37
合 計	26	21	0	8	0	1	56

*ごみ処理事業とし尿処理事業を兼任で行っている市町村等の場合は、従事割合の多い事業の方に区分している。

(3) 一般廃棄物処理業者の状況

平成21年度のごみ処理業者の状況は、委託件数が154件、許可件数が205件となっており、そのうち、収集運搬が委託92件、許可176件で、その他が中間処理及び最終処分となっている。

また、し尿処理業者の状況は、委託件数が14件、許可件数が90件で、そのうち収集運搬が委託8件、許可89件、その他が中間処理及び最終処分となっている。

浄化槽法による浄化槽の清掃許可は126件となっている。

平成21年度における委託・許可業者の業務体制は、次のとおりである。

業者数及び従業員数

業 者 数 (件)				従 業 員 数 (人)			
総 数	ご み	し 尿	兼 業	総 数	収集運搬	中間処理	最終処分
243	155	82	6	1,730	1,399	311	20

ごみ収集運搬車両

収 集 車		運 搬 車		そ の 他	
台 数	積載量 (t)	台 数	積載量 (t)	台 数	積載量 (t)
929	2,358	157	973	0	0

し尿収集運搬車両

バキューム車		そ の 他		運 搬 車	
台 数	積載量 (t)	台 数	積載量 (t)	台 数	積載量 (t)
178	509	0	0	8	65

5 浄化槽

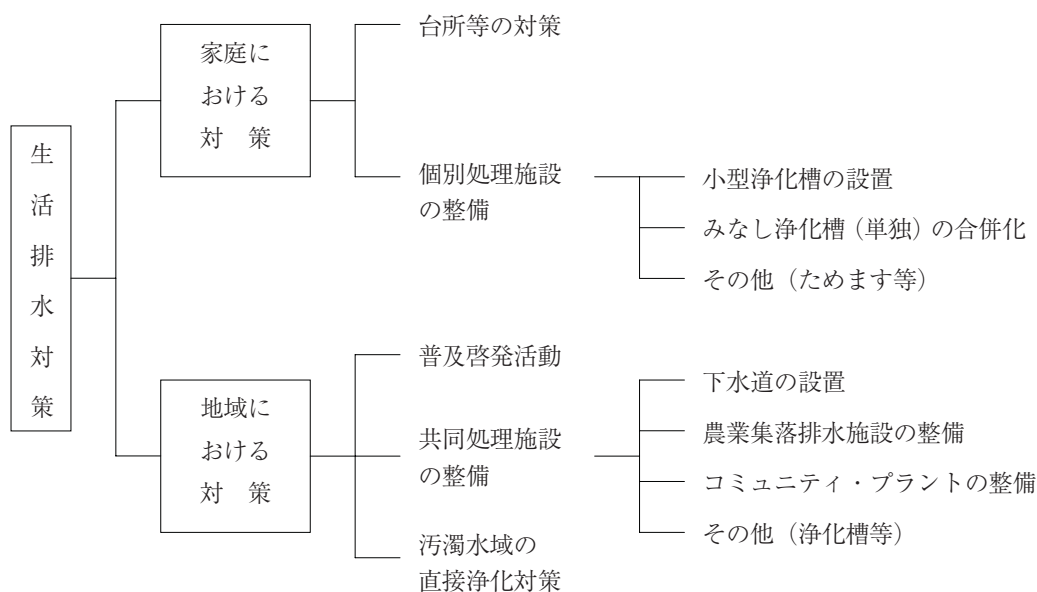
(1) 概 要

浄化槽は、トイレの水洗化の手段として普及が始まったが、近年の生活雑排水による河川等公共用水域の水質汚濁が著しいため、地域における水質保全の必要性から、下水道・農業集落排水等の集合処理施設整備が進まない地域における有効な生活排水処理施設として、浄化槽の設置が増加している。

平成12年に浄化槽法が改正（平成13年4月1日施行）され、浄化槽の新設時においては、合併処理浄化槽の設置が義務付けられることとなった。

また、平成17年の改正（平成18年2月1日施行）により、浄化槽からの法流水の水質基準が定められ、新設される浄化槽については、BODが20mg/l以下であることとなった。

生活排水処理対策の体系



(2) 浄化槽の設置基数

県内の浄化槽設置基数は、平成22年3月末日現在85,916基で、前年度比約1.2%増（1,043基増）となっている。

その内訳は、単独処理浄化槽が約1.4%減の41,851基（596基減）、合併処理浄化槽は約3.9%増の44,065基（1,639基増）となっている。

浄化槽は、短時間でかつ比較的少ない費用で設置できる特徴を有しており、中山間地域等の人口散在地域においては、効率的な汚水処理システムであり、今後、人口の減少が避けられないなか、ますます重要な位置を占めてくると考えられる。

今後は、し尿の汲み取りから浄化槽への転換とともに、単独処理浄化槽から合併処理浄化槽への転換が極めて重要となっている。

浄化槽設置の推移

(単位：基)

	浄化槽設置基数		
	単独処理	合併処理	合計
17	44,117	36,876	80,993
18	43,536	39,146	82,682
19	43,099	40,792	83,891
20	42,447	42,426	84,873
21	41,851	44,065	85,916

浄化槽処理方式別・人槽規模別設置基数 (平成22年3月末現在)

(単位：基)

	200人以下				201～500人以下		501人以上	合計
	20以下	21～100	101～200	計	201～300	301～500		
単独	36,159	5,316	262	41,737	74	38	2	41,851
合併	40,150	2,777	555	43,482	246	180	157	44,065
合計	76,309	8,093	817	85,219	320	218	159	85,916

(3) 浄化槽の設置促進

公共用水域における水質汚濁の主な原因が生活雑排水によるものであり、大部分が一般家庭から排出されている状況から、公共下水道等の整備と併せ、浄化槽（合併処理浄化槽）の普及促進が重要である。

このため、浄化槽の普及を図ることを目的に、昭和62年に国庫補助（合併処理浄化槽設置整備事業）が重要である。

本県においても、昭和63年度に6町村で事業導入して以来、補助事業の導入が進み、平成4年度からは全市町村で実施されるに至った。

浄化槽の設置基数の伸びは低下してきており、補助事業による設置基数も平成13年度をピークに減少に転じている。既存の単独処理浄化槽から合併処理浄化槽への転換を推進するため、平成20年度から単独処理浄化槽の撤去費を助成対象とした。

今後は、市町村設置型の積極的な導入など、設置推進を図っていくことが重要である。

◎ 浄化槽設置整備事業の概要

- ① 補助対象：市町村が浄化槽設置者に対して行う助成事業
- ② 対象地域：原則として下水道認可区域以外の区域であって、生活雑排水対策を推進する必要があると認められる地域
- ③ 対象浄化槽：BOD除去率90%以上、放流水BODが20ppm以下のもの
- ④ 補助基準額：設置費用のうち真に社会的便益に相当する一定割合を公費負担する。

- ⑤ 補助率：1／3
- ⑥ 県費継ぎ足し補助：国の交付金の基準額の1／3
- ⑦ 県補助事業対象：一般家庭 10人槽以下

(4) 浄化槽の適正な維持管理

浄化槽は下水道と同等の汚水処理性能を持つものであるが、正しい使い方と適正な維持管理がなされないと、本来の機能を十分発揮することができない。そのため、浄化槽法で維持管理（保守点検、清掃、法定検査）を定期的に行うことが浄化槽管理者（設置者）に義務付けられている。

平成17年の浄化槽法改正（平成18年2月1日施行）で設置された浄化槽が適正に機能するかどうかを確かめるための法定検査においての県の指導権限が強化され、命令に違反した者は30万円以下の過料が課せられる規定も設けられた。

県では、平成18年度から、法定検査未受験の浄化槽管理者に文書指導を行い、適正な維持管理の推進を図っている。

今後とも、浄化槽管理者への正しい使い方と適正な維持管理の必要性について、広報による啓発を行い、環境の保全を推進していく。

資 料 編

1. ごみ処理

(1) 処理計画区域の状況

単位：人

市 町 村 名	人 口	ご み	
		計画収集 人 口	自家処理 人 口
高 知 市	340,928	340,928	
室 戸 市	16,860	16,828	32
安 芸 市	20,031	20,031	
南 国 市	49,839	49,767	72
土 佐 市	29,287	29,287	
須 崎 市	25,146	25,146	
宿 毛 市	23,241	23,241	
土佐清水市	16,872	16,748	124
四 万 十 市	36,506	36,506	
香 南 市	33,806	33,792	14
香 美 市	28,521	28,521	
東 洋 町	3,194	3,144	50
奈 半 利 町	3,713	3,713	
田 野 町	3,073	3,073	
安 田 町	3,187	3,187	
北 川 村	1,490	1,490	
馬 路 村	1,052	1,045	7
芸 西 村	4,082	4,082	
本 山 町	4,019	4,019	
大 豊 町	5,108	5,108	
土 佐 町	4,508	4,508	
大 川 村	474	474	
い の 町	26,878	26,878	
仁 淀 川 町	6,956	6,956	
中 土 佐 町	8,194	8,194	
佐 川 町	14,341	14,341	
越 知 町	6,719	6,719	
橋 原 町	4,226	4,226	
日 高 村	5,841	5,841	
津 野 町	6,844	6,844	
四 万 十 町	20,010	20,006	4
大 月 町	6,337	6,301	36
三 原 村	1,780	1,780	
黒 潮 町	13,394	13,355	39
合 計	776,457	776,079	378

(2) ごみ処理の概要

市町村

混合ごみ

市町村名	取 集 運 搬							
	生活系ごみ				事業系ごみ			
	直営	委託	許可	無し	直営	委託	許可	無し
高知市				○				○
室戸市		○				○		
安芸市	○						○	
南国市				○				○
土佐市				○				○
須崎市				○				○
宿毛市		○					○	
土佐清水市		○					○	
四万十市		○					○	
香南市				○				○
香美市				○				○
東洋町	○				○			
奈半利町				○				○
田野町				○				○
安田町				○				○
北川村				○				○
馬路村				○				○
芸西村				○				○
本山町				○				○
大豊町				○				○
土佐町				○				○
大川村				○				○
いの町				○				○
仁淀川町				○				○
中土佐町				○				○
佐川町				○				○
越知町				○				○
禰原町				○				○
日高村				○				○
津野町				○				○
四万十町				○				○
大月町		○					○	
三原村		○					○	
黒潮町		○					○	
合計	2	7	0	25	1	1	7	25

中 間 処 理				最 終 処 分			
直営	委託	許可	無し	直営	委託	許可	無し
			○				○
○							○
○				○			
			○				○
			○				○
			○				○
○					○		
○				○			
○					○		
			○				○
			○				○
○							○
			○				○
			○				○
			○		○		
			○				○
○					○		
			○				○
			○				○
			○				○
			○				○
			○				○
			○				○
			○				○
			○				○
			○				○
			○				○
			○				○
			○				○
			○				○
			○				○
			○				○
			○				○
			○				○
○					○		
○					○		
○					○		
10	0	0	24	2	7	0	25

市町村
可燃ごみ

市町村名	取 集 運 搬							
	生活系ごみ				事業系ごみ			
	直営	委託	許可	無し	直営	委託	許可	無し
高知市	○						○	
室戸市				○				○
安芸市	○						○	
南国市		○	○			○	○	
土佐市		○						○
須崎市		○					○	
宿毛市				○			○	
土佐清水市		○					○	
四万十市				○				○
香南市		○					○	
香美市		○					○	
東洋町				○				○
奈半利町	○				○			
田野町		○						○
安田町		○						○
北川村		○						○
馬路村		○				○		
芸西村		○				○		
本山町		○				○		
大豊町	○							○
土佐町		○				○		
大川村		○				○		
いの町		○					○	
仁淀川町		○						○
中土佐町		○					○	
佐川町		○						○
越知町		○						○
禰原町		○						○
日高村		○					○	
津野町	○				○			
四万十町		○					○	
大月町		○					○	
三原村		○					○	
黒潮町				○				○
合計	5	24	1	5	2	6	14	13

中間処理				最終処分			
直営	委託	許可	無し	直営	委託	許可	無し
○				○			
			○				○
○				○			
○		○			○		
○				○			
○							○
○					○		
○				○			
			○				○
○					○		
○					○		
			○				○
○					○		
○					○		
○					○		
○					○		
	○				○		
○					○		
○				○			
			○				○
○				○			
○				○			
○					○		
○				○			○
○				○			
○				○			
○				○			○
○				○			
○				○			
○				○			
	○				○		
○					○		
○					○		
			○				○
27	2	1	5	11	15	0	8

市町村
不燃ごみ

市町村名	取 集 運 搬							
	生活系ごみ				事業系ごみ			
	直営	委託	許可	無し	直営	委託	許可	無し
高知市		○						○
室戸市				○				○
安芸市	○						○	
南国市		○	○			○	○	
土佐市		○						○
須崎市		○					○	
宿毛市				○			○	
土佐清水市				○				○
四万十市				○				○
香南市		○						○
香美市		○						○
東洋町				○				○
奈半利町	○				○			
田野町		○						○
安田町				○				○
北川村		○						○
馬路村		○				○		
芸西村				○				○
本山町				○				○
大豊町				○				○
土佐町				○				○
大川村		○				○		
いの町		○						○
仁淀川町		○						○
中土佐町		○					○	
佐川町		○						○
越知町		○						○
禰原町		○						○
日高村		○				○		
津野町		○				○		
四万十町				○				○
大月町		○					○	
三原村				○				○
黒潮町				○				○
合計	2	19	1	13	1	4	7	23

中 間 処 理				最 終 処 分			
直営	委託	許可	無し	直営	委託	許可	無し
			○	○			
			○				○
○							○
○				○			
○				○			
○				○			
			○	○			
			○				○
			○				○
	○				○		
	○				○		
			○				○
○					○		
○					○		
			○				○
	○				○		
	○				○		
			○				○
			○				○
			○				○
			○				○
○				○			
	○				○		
○				○			○
○				○			
○				○			
	○				○		
	○				○		
	○				○		
			○				○
○					○		
○					○		
			○				○
13	8	0	13	9	12	0	13

市町村
資源ごみ（紙）

市町村名	取 集 運 搬							
	生活系ごみ				事業系ごみ			
	直営	委託	許可	無し	直営	委託	許可	無し
高知市		○						○
室戸市		○				○		
安芸市	○						○	
南国市		○				○		
土佐市		○						○
須崎市		○					○	
宿毛市		○					○	
土佐清水市		○					○	
四万十市		○					○	
香南市		○						○
香美市		○						○
東洋町	○				○			
奈半利町	○				○			
田野町		○						○
安田町		○						○
北川村		○						○
馬路村			○				○	
芸西村		○				○		
本山町		○				○		
大豊町		○						○
土佐町		○				○		
大川村		○				○		
いの町		○						○
仁淀川町		○						○
中土佐町		○					○	
佐川町		○						○
越知町		○						○
禰原町		○						○
日高村		○						○
津野町		○				○		
四万十町		○					○	
大月町		○						○
三原村		○					○	
黒潮町		○					○	
合計	3	30	1	0	2	7	10	15

中間処理				最終処分			
直営	委託	許可	無し	直営	委託	許可	無し
			○				○
○							○
○							○
			○				○
○							○
			○				○
	○						○
○				○			
○					○		
	○				○		
	○				○		
			○				○
	○				○		
○					○		
	○				○		
	○				○		
		○				○	
			○				○
			○				○
	○				○		
			○				○
			○				○
	○						○
			○				○
	○						○
○							○
○							○
○							○
○			○	○			
			○				○
	○						○
			○				○
	○						○
	○						○
○					○		
○							○
13	12	1	8	3	9	1	21

市町村
資源ごみ（金属）

市町村名	取 集 運 搬							
	生活系ごみ				事業系ごみ			
	直営	委託	許可	無し	直営	委託	許可	無し
高知市		○						○
室戸市		○				○		
安芸市	○						○	
南国市		○	○			○	○	
土佐市		○						○
須崎市		○					○	
宿毛市		○					○	
土佐清水市		○					○	
四万十市		○						○
香南市		○					○	
香美市		○						○
東洋町	○				○			
奈半利町	○				○			
田野町		○						○
安田町		○						○
北川村		○						○
馬路村		○				○		
芸西村		○				○		
本山町		○				○		
大豊町	○							○
土佐町		○				○		
大川村		○				○		
いの町		○					○	
仁淀川町		○						○
中土佐町		○					○	
佐川町		○						○
越知町		○						○
禰原町		○						○
日高村		○					○	
津野町		○				○		
四万十町		○					○	
大月町		○						○
三原村		○					○	
黒潮町		○					○	
合計	4	30	1	0	2	8	12	13

中間処理				最終処分			
直営	委託	許可	無し	直営	委託	許可	無し
	○						○
○							○
○							○
	○	○					○
○							○
○							○
○					○		
○	○						○
	○				○		
	○				○		
	○		○				○
○					○		
○					○		
○					○		
○			○		○		
	○						○
○				○			
			○				○
○				○			
○							○
○							○
○				○			
○							○
○			○	○			
			○				○
○							○
	○						○
	○						○
	○						○
○							○
○					○		
21	9	1	4	5	9	0	20

市町村
資源ごみ（ガラス）

市町村名	取 集 運 搬							
	生活系ごみ				事業系ごみ			
	直営	委託	許可	無し	直営	委託	許可	無し
高知市		○						○
室戸市		○				○		
安芸市	○						○	
南国市		○	○			○	○	
土佐市		○						○
須崎市	○						○	
宿毛市		○					○	
土佐清水市		○					○	
四万十市		○						○
香南市		○					○	
香美市		○						○
東洋町	○				○			
奈半利町	○				○			
田野町		○						○
安田町		○						○
北川村		○						○
馬路村		○				○		
芸西村		○				○		
本山町		○				○		
大豊町	○							○
土佐町		○				○		
大川村				○				○
いの町		○					○	
仁淀川町		○						○
中土佐町		○					○	
佐川町		○						○
越知町		○						○
禰原町				○				○
日高村		○					○	
津野町		○				○		
四万十町		○					○	
大月町		○						○
三原村		○					○	
黒潮町		○					○	
合計	5	27	1	2	2	7	12	14

中間処理				最終処分			
直営	委託	許可	無し	直営	委託	許可	無し
	○						○
○							○
○							○
	○	○					○
○							○
○							○
	○				○		
○					○		
○					○		
	○				○		
	○				○		
			○				○
○					○		
○					○		
○					○		
○					○		
○					○		
	○						○
○			○	○			○
○			○	○			○
○			○				○
○				○			○
○							○
○				○			○
			○				○
○							○
	○						○
	○						○
	○						○
○							○
○					○		
21	9	1	4	4	11	0	19

市町村
資源ごみ（ペットボトル）

市町村名	取 集 運 搬							
	生活系ごみ				事業系ごみ			
	直営	委託	許可	無し	直営	委託	許可	無し
高知市	○							○
室戸市		○				○		
安芸市	○						○	
南国市		○	○			○	○	
土佐市		○						○
須崎市	○						○	
宿毛市		○					○	
土佐清水市		○					○	
四万十市		○					○	
香南市		○					○	
香美市		○						○
東洋町	○				○			
奈半利町	○				○			
田野町		○						○
安田町		○						○
北川村		○						○
馬路村		○				○		
芸西村		○				○		
本山町		○				○		
大豊町	○							○
土佐町		○				○		
大川村		○				○		
いの町		○						○
仁淀川町		○						○
中土佐町		○					○	
佐川町		○						○
越知町		○						○
檮原町		○						○
日高村		○						○
津野町		○				○		
四万十町		○					○	
大月町		○						○
三原村		○					○	
黒潮町		○					○	
合計	6	28	1	0	2	8	11	14

中間処理				最終処分			
直営	委託	許可	無し	直営	委託	許可	無し
	○						○
○							○
○							○
	○	○					○
○							○
○							○
	○				○		
○					○		
○					○		
	○				○		
	○				○		
			○				○
○					○		
○					○		
○					○		
○					○		
	○				○		
			○				○
	○				○		
			○				○
	○						○
○				○			
○							○
○							○
○				○			
			○				○
	○						○
	○						○
	○						○
○							○
○					○		
17	13	1	4	2	13	0	19

市町村
資源ごみ（プラスチック）

市町村名	取 集 運 搬							
	生活系ごみ				事業系ごみ			
	直営	委託	許可	無し	直営	委託	許可	無し
高知市	○							○
室戸市				○				○
安芸市				○				○
南国市		○	○			○	○	
土佐市		○						○
須崎市				○				○
宿毛市				○				○
土佐清水市				○				○
四万十市				○				○
香南市		○					○	
香美市		○						○
東洋町				○				○
奈半利町	○				○			
田野町		○						○
安田町		○						○
北川村		○						○
馬路村		○				○		
芸西村				○				○
本山町				○				○
大豊町				○				○
土佐町				○				○
大川村				○				○
いの町		○						○
仁淀川町				○				○
中土佐町		○					○	
佐川町				○				○
越知町				○				○
禰原町				○				○
日高村		○						○
津野町				○				○
四万十町				○				○
大月町				○				○
三原村				○				○
黒潮町				○				○
合計	2	11	1	21	1	2	3	29

市町村
資源ごみ（布）

市町村名	取 集 運 搬							
	生活系ごみ				事業系ごみ			
	直営	委託	許可	無し	直営	委託	許可	無し
高知市		○						○
室戸市		○						○
安芸市	○						○	
南国市		○	○			○	○	
土佐市		○						○
須崎市		○					○	
宿毛市				○				○
土佐清水市				○				○
四万十市				○				○
香南市		○						○
香美市		○						○
東洋町	○				○			
奈半利町	○				○			
田野町		○						○
安田町	○							○
北川村		○						○
馬路村			○				○	
芸西村		○				○		
本山町		○				○		
大豊町		○						○
土佐町		○				○		
大川村				○				○
いの町		○						○
仁淀川町		○						○
中土佐町		○					○	
佐川町		○						○
越知町		○						○
禰原町				○				○
日高村		○						○
津野町	○					○		
四万十町		○					○	
大月町				○				○
三原村				○				○
黒潮町				○				○
合計	5	20	2	8	2	5	6	22

中 間 処 理				最 終 処 分			
直営	委託	許可	無し	直営	委託	許可	無し
			○				○
○				○			
○							○
			○				○
○							○
			○				○
			○				○
			○				○
	○				○		
			○				○
			○				○
	○				○		
○					○		
	○				○		
○				○			
		○				○	
			○				○
			○				○
	○				○		
			○				○
			○				○
			○				○
○				○			
○							○
○							○
○				○			
			○				○
	○						○
	○						○
	○						○
			○				○
			○				○
			○				○
9	8	1	16	4	5	1	24

市町村
資源ごみ（その他）

市町村名	取 集 運 搬							
	生活系ごみ				事業系ごみ			
	直営	委託	許可	無し	直営	委託	許可	無し
高知市				○				○
室戸市				○				○
安芸市	○						○	
南国市		○	○			○	○	
土佐市		○						○
須崎市				○				○
宿毛市				○				○
土佐清水市				○				○
四万十市		○						○
香南市				○				○
香美市				○				○
東洋町	○				○			
奈半利町				○				○
田野町		○						○
安田町				○				○
北川村				○				○
馬路村		○						○
芸西村				○				○
本山町				○				○
大豊町				○				○
土佐町				○				○
大川村				○				○
いの町		○					○	
仁淀川町				○				○
中土佐町				○				○
佐川町				○				○
越知町				○				○
禰原町				○				○
日高村		○						○
津野町	○							○
四万十町				○				○
大月町				○				○
三原村				○				○
黒潮町				○				○
合計	3	7	1	24	1	1	3	30

中間処理				最終処分			
直営	委託	許可	無し	直営	委託	許可	無し
			○				○
			○				○
○							○
	○				○		
○							○
			○				○
			○				○
			○				○
○					○		
			○				○
			○				○
			○				○
○					○		
○			○				○
	○				○		
			○				○
			○				○
			○				○
			○				○
○					○		
			○				○
			○				○
			○				○
			○				○
			○				○
	○						○
	○						○
	○				○		
			○				○
			○				○
			○				○
6	5	0	23	0	7	0	27

市町村
その他

市町村名	取 集 運 搬							
	生活系ごみ				事業系ごみ			
	直営	委託	許可	無し	直営	委託	許可	無し
高知市		○						○
室戸市		○						○
安芸市	○						○	
南国市				○				○
土佐市				○				○
須崎市				○				○
宿毛市				○				○
土佐清水市	○						○	
四万十市		○						○
香南市		○						○
香美市				○				○
東洋町				○				○
奈半利町	○							○
田野町		○						○
安田町	○							○
北川村				○				○
馬路村				○				○
芸西村		○				○		
本山町				○				○
大豊町				○				○
土佐町				○				○
大川村		○				○		
いの町				○				○
仁淀川町				○				○
中土佐町	○				○			
佐川町				○				○
越知町				○				○
禰原町				○				○
日高村		○						○
津野町		○				○		
四万十町				○				○
大月町		○						○
三原村		○					○	
黒潮町		○					○	
合計	5	12	0	17	1	3	4	26

中間処理				最終処分			
直営	委託	許可	無し	直営	委託	許可	無し
	○				○		
			○				○
○							○
			○				○
			○				○
			○				○
			○				○
	○				○		
○					○		
	○				○		
			○				○
			○				○
○					○		
○					○		
○					○		
○					○		
			○				○
	○						○
			○				○
			○				○
			○				○
			○				○
○				○			
			○				○
○							○
	○				○		
			○				○
	○				○		
○					○		
○					○		
11	6	0	17	1	12	0	21

市町村
粗大ごみ

市町村名	取 集 運 搬							
	生活系ごみ				事業系ごみ			
	直営	委託	許可	無し	直営	委託	許可	無し
高知市	○							○
室戸市		○						○
安芸市			○				○	
南国市			○				○	
土佐市				○				○
須崎市				○				○
宿毛市		○					○	
土佐清水市		○					○	
四万十市		○					○	
香南市		○						○
香美市				○				○
東洋町	○				○			
奈半利町	○							○
田野町		○						○
安田町				○				○
北川村				○				○
馬路村		○						
芸西村		○				○		
本山町		○				○		
大豊町				○				○
土佐町		○				○		
大川村		○				○		
いの町		○					○	
仁淀川町		○						○
中土佐町				○				○
佐川町		○						○
越知町		○						○
禰原町		○						○
日高村		○						○
津野町		○				○		
四万十町		○					○	
大月町		○						○
三原村		○					○	
黒潮町		○					○	
合計	3	22	2	7	1	5	9	18

中間処理				最終処分			
直営	委託	許可	無し	直営	委託	許可	無し
○				○			
○							○
○							○
			○			○	
○				○			
			○				○
○					○		
○				○			
○					○		
	○				○		
	○				○		
			○				○
○					○		
○					○		
○					○		
○					○		
	○				○		
	○				○		
○				○			
			○				○
○				○			
○				○			
	○				○		
			○		○		
○				○			
○				○			
	○				○		
	○				○		
	○				○		
	○				○		
○					○		
○					○		
19	10	0	5	9	19	1	5

(3) ゴミ収集の状況

① 収集方法（生活系ごみ）

市 町 村 名	分別数等	ご み（粗 大 ご み を 除 く）						
		混合	可燃	不燃	資源			
					紙	金属	ガラス	ペットボトル
高 知 市	18		○	○	○	○	○	○
室 戸 市	18	○			○	○	○	○
安 芸 市	13	○	○	○	○	○	○	○
南 国 市	9		○	○	○	○	○	○
土 佐 市	10		○	○	○	○	○	○
須 崎 市	13		○	○	○	○	○	○
宿 毛 市	10	○			○	○	○	○
土 佐 清 水 市	5	○	○		○	○	○	○
四 万 十 市	17	○			○	○	○	○
香 南 市	15		○	○	○	○	○	○
香 美 市	9		○	○	○	○	○	○
東 洋 町	5	○			○	○	○	○
奈 半 利 町	15		○	○	○	○	○	○
田 野 町	13		○	○	○	○	○	○
安 田 町	10		○		○	○	○	○
北 川 村	10		○	○	○	○	○	○
馬 路 村	5		○	○	○	○	○	○
芸 西 村	9		○		○	○	○	○
本 山 町	6		○		○	○	○	○
大 豊 町	5		○		○	○	○	○
土 佐 町	6		○		○	○	○	○
大 川 村	8		○	○	○	○		○
い の 町	12		○	○	○	○	○	○
仁 淀 川 町	11		○	○	○	○	○	○
中 土 佐 町	14		○	○	○	○	○	○
佐 川 町	12		○	○	○	○	○	○
越 知 町	11		○	○	○	○	○	○
禰 原 町	6		○	○	○	○		○
日 高 村	13		○	○	○	○	○	○
津 野 町	12		○	○	○	○	○	○
四 万 十 町	14		○		○	○	○	○
大 月 町	10	○	○	○	○	○	○	○
三 原 村	6	○	○		○	○	○	○
黒 潮 町	11	○			○	○	○	○
合 計	361	9	29	21	34	34	32	34

			その他	粗大ごみ
プラスチック	布	その他		
○	○		○	○
	○		○	○
	○	○	○	○
○	○	○		○
○	○	○		
	○			
				○
			○	○
		○	○	○
○	○		○	○
○	○			
	○	○		○
○	○		○	○
○	○	○	○	○
○	○		○	○
○	○			
○	○			
○	○	○		
	○		○	○
	○		○	○
	○			○
	○			○
	○			○
○	○	○	○	○
	○	○	○	○
	○			○
			○	○
			○	○
			○	○
13	26	10	17	26

②収集方法（事業系ごみ）

市 町 村 名	分別数等	ご み （ 粗 大 ご み を 除 く ）						
		混合	可燃	不燃	資源			
					紙	金属	ガラス	ペットボトル
高 知 市	18		○					
室 戸 市	18	○			○	○	○	○
安 芸 市	13	○	○	○	○	○	○	○
南 国 市	9		○	○	○	○	○	○
土 佐 市	10							
須 崎 市	13		○	○	○	○	○	○
宿 毛 市	10	○	○	○	○	○	○	○
土 佐 清 水 市	5	○	○		○	○	○	○
四 万 十 市	17	○			○			○
香 南 市	15		○			○	○	○
香 美 市	9		○					
東 洋 町	5	○			○	○	○	○
奈 半 利 町	15		○	○	○	○	○	○
田 野 町	13							
安 田 町	10							
北 川 村	10							
馬 路 村	5		○	○	○	○	○	○
芸 西 村	9		○		○	○	○	○
本 山 町	6		○		○	○	○	○
大 豊 町	5							
土 佐 町	6		○		○	○	○	○
大 川 村	8		○	○	○	○		○
い の 町	12		○			○	○	
仁 淀 川 町	11							
中 土 佐 町	14		○	○	○	○	○	○
佐 川 町	12							
越 知 町	11							
禰 原 町	6							
日 高 村	13		○	○		○	○	
津 野 町	12		○	○	○	○	○	○
四 万 十 町	14		○		○	○	○	○
大 月 町	10	○	○	○				
三 原 村	6	○	○		○	○	○	○
黒 潮 町	11	○			○	○	○	○
合 計	361	9	21	11	19	21	20	20

			その他	粗大ごみ
プラスチック	布	その他		
	○	○	○	○
○	○	○		○
	○			
				○
			○	○
				○
○				
	○	○		○
○	○			
○	○			○
	○		○	○
	○			○
	○			○
	○			○
			○	○
			○	○
5	12	4	8	16

③排出量

単位：t

市 町 村 名	混合ごみ	可燃ごみ	不燃ごみ	資源ごみ	その他	粗大ごみ	直接搬入 ごみ	合 計	集 団 回収量
高 知 市		97,556	1,330	16,165	304	4,868	9,812	130,035	
室 戸 市	4,019			897	11	165	766	5,858	
安 芸 市	4,494		64	1,139			1,405	7,102	
南 国 市		11,038	355	2,645		36	534	14,608	201
土 佐 市		4,911	720	1,004			3,999	10,634	
須 崎 市		5,930	504	981			467	7,882	
宿 毛 市	4,057	2,136	2	531		71	1,842	8,639	
土 佐 清 水 市	2,551	3,217	172	422	7	287	58	6,714	
四 万 十 市	10,576			710	4	119	894	12,303	459
香 南 市		7,330	51	1,506	7	279	482	9,655	139
香 美 市		6,086	323	1,571			428	8,408	
東 洋 町	760			159	2		111	1,032	
奈 半 利 町		840	38	199	2	1	280	1,360	
田 野 町		682	31	157	1	1	347	1,219	
安 田 町		621		121	52		22	816	
北 川 村		236	14	41			47	338	
馬 路 村		227		60			454	741	
芸 西 村		1,100		268		56	100	1,524	
本 山 町		773		70		35	159	1,037	
大 豊 町		713		172		41	126	1,052	
土 佐 町		792		78		35	363	1,268	
大 川 村		61		24		6	2	93	
い の 町		4,799	283	1,835		453	47	7,417	
仁 淀 川 町		1,198	56	229		75	397	1,955	
中 土 佐 町		1,639	569	267			201	2,676	
佐 川 町		2,759	105	682		145	1,434	5,125	
越 知 町		1,309	27	329		57	718	2,440	
禰 原 町		690	34	33		17		774	
日 高 村		983	106	332		79	245	1,745	
津 野 町		1,121		175	2	192	11	1,501	
四 万 十 町		3,898	14	847		39	1,225	6,023	
大 月 町		1,371	20	87		10	94	1,582	
三 原 村		332		27		17	23	399	
黒 潮 町	3,400			261		39	355	4,055	
合 計	29,857	164,348	4,818	34,024	392	7,123	27,448	268,010	799

④排出形態別ごみ量

単位：t

市 町 村 名	生活系	事業系	合 計
高 知 市	88,999	41,036	130,035
室 戸 市	5,171	687	5,858
安 芸 市	5,677	1,425	7,102
南 国 市	11,383	3,225	14,608
土 佐 市	7,679	2,955	10,634
須 崎 市	5,901	1,981	7,882
宿 毛 市	6,296	2,343	8,639
土 佐 清 水 市	5,045	1,669	6,714
四 万 十 市	9,231	3,072	12,303
香 南 市	7,187	2,468	9,655
香 美 市	7,083	1,325	8,408
東 洋 町	1,006	26	1,032
奈 半 利 町	1,136	224	1,360
田 野 町	1,081	138	1,219
安 田 町	816		816
北 川 村	338		338
馬 路 村	287	454	741
芸 西 村	1,432	92	1,524
本 山 町	942	95	1,037
大 豊 町	874	178	1,052
土 佐 町	953	315	1,268
大 川 村	91	2	93
い の 町	6,530	887	7,417
仁 淀 川 町	1,758	197	1,955
中 土 佐 町	2,350	326	2,676
佐 川 町	4,408	717	5,125
越 知 町	2,081	359	2,440
禰 原 町	774		774
日 高 村	1,538	207	1,745
津 野 町	1,490	11	1,501
四 万 十 町	4,765	1,258	6,023
大 月 町	1,371	211	1,582
三 原 村	376	23	399
黒 潮 町	3,392	663	4,055
合 計	199,441	68,569	268,010

(4) ごみ処理の状況

①焼却処理

単位：t

市 町 村 名	直 接 焼 却 量	焼却施設以外の中間処理施設からの搬入量					合 計
		粗大ごみ 処理施設	資源化等 を行う施設	高速堆肥 化 施 設	ごみ燃料 化 施 設	その他の 施 設	
高 知 市	111,997		342				112,339
室 戸 市	4,412						4,412
安 芸 市	5,536						5,536
南 国 市	11,555						11,555
土 佐 市	8,214	665					8,879
須 崎 市							
宿 毛 市	7,229						7,229
土 佐 清 水 市	6,116						6,116
四 万 十 市	11,354	220					11,574
香 南 市	7,812	170					7,982
香 美 市	6,113						6,113
東 洋 町	845						845
奈 半 利 町	1,064		13				1,077
田 野 町	820		6				826
安 田 町	771						771
北 川 村	236						236
馬 路 村	681						681
芸 西 村	1,100						1,100
本 山 町	874						874
大 豊 町	710						710
土 佐 町	1,108						1,108
大 川 村	62						62
い の 町	4,826	11	4				4,841
仁 淀 川 町	1,407	36	66				1,509
中 土 佐 町							
佐 川 町	3,644	60	183				3,887
越 知 町	1,788	20	67				1,875
禰 原 町							
日 高 村	1,238						1,238
津 野 町							
四 万 十 町	5,138		21				5,159
大 月 町	1,417						1,417
三 原 村	355	17	27				399
黒 潮 町	4,055						4,055
合 計	212,477	1,199	729				214,405

②焼却以外の中間処理

単位：t

市 町 村 名	粗大ごみ 処理施設	資源化等 を 行う施設	高速堆肥 化 施設	ごみ燃料 化 施設	その他の 施 設	合 計
高 知 市		8,993			131	9,124
室 戸 市		960				960
安 芸 市		1,566				1,566
南 国 市		1,267			363	1,630
土 佐 市	1,287					1,287
須 崎 市		998		6,335		7,333
宿 毛 市		576				576
土佐清水市		426				426
四 万 十 市	220	729				949
香 南 市	287	1,208				1,495
香 美 市		1,841				1,841
東 洋 町		171		5		176
奈 半 利 町		144				144
田 野 町		86				86
安 田 町						
北 川 村		44				44
馬 路 村		60				60
芸 西 村	56	268				324
本 山 町	90	73				163
大 豊 町	72	71				143
土 佐 町	75	85				160
大 川 村	7	7				14
い の 町	453	2,138				2,591
仁 淀 川 町	100	131				231
中 土 佐 町		889		1,787		2,676
佐 川 町	228	367				595
越 知 町	99	149				248
檮 原 町	51	33		690		774
日 高 村		364				364
津 野 町	192	175		1,132		1,499
四 万 十 町		885				885
大 月 町		90				90
三 原 村	17	27				44
黒 潮 町		261				261
合 計	3,234	25,082		9,949	494	38,759

③最終処分

単位：t

市 町 村 名	直 接 埋 立 量	焼却残渣	焼却施設以外の中間処理施設からの搬入量					合 計
			粗大ごみ 処理施設	資源化等 を行う施設	高速堆肥 化 施 設	ごみ燃料 化 施 設	その他の 施 設	
高 知 市	1,728			39			131	1,898
室 戸 市	487							487
安 芸 市								
南 国 市	9	2520		36				2,565
土 佐 市		852	346					1,198
須 崎 市				500		39		539
宿 毛 市	834							834
土佐清水市	172			71				243
四 万 十 市								
香 南 市	51	733						784
香 美 市		605						605
東 洋 町	26							26
奈 半 利 町	39							39
田 野 町	201							201
安 田 町								
北 川 村								
馬 路 村								
芸 西 村								
本 山 町		90	49	50				189
大 豊 町		72	34	51				157
土 佐 町		115	37	56				208
大 川 村		6	3	4				13
い の 町		469	10	182				661
仁 淀 川 町		169	15	28				212
中 土 佐 町				6		11		17
佐 川 町		448	26	78				552
越 知 町		233	8	29				270
檮 原 町								
日 高 村	143	128		15				286
津 野 町	5							5
四 万 十 町		579						579
大 月 町	74							74
三 原 村								
黒 潮 町								
合 計	3,769	7,019	528	1,145		50	131	12,642

④資源化量

ア. 直接資源化量

単位：t

市 町 村 名	紙類	金属類	ガラス類	ペットボトル	プラスチック類	布類	その他	合 計
高 知 市	6,441					731		7,172
室 戸 市								
安 芸 市								
南 国 市	1,298					80		1,378
土 佐 市								
須 崎 市	485					64		549
宿 毛 市								
土 佐 清 水 市								
四 万 十 市								
香 南 市				59	240			299
香 美 市								
東 洋 町								
奈 半 利 町	106					7		113
田 野 町	97					8		105
安 田 町	54	9	15	5	9	8		100
北 川 村								
馬 路 村								
芸 西 村								
本 山 町								
大 豊 町	49			3		6		58
土 佐 町								
大 川 村	16			1				17
い の 町								
仁 淀 川 町	177		34			4		215
中 土 佐 町								
佐 川 町	529		102			12		643
越 知 町	258		53			6		317
檮 原 町	14	15		4				33
日 高 村								
津 野 町	64	38	64	9				175
四 万 十 町								
大 月 町								
三 原 村								
黒 潮 町								
合 計	9,588	62	268	81	249	926		11,174

イ. 中間処理後再生利用量

単位：t

市 町 村 名	紙類	金属類	ガラス類	ペットボトル	プラスチック類	布類	熔融スラグ	焼却灰・飛灰	固形化燃料	その他	合計
高知市	8	2,515	2,033	471	3,451		3,768	5,703		1,409	19,358
室戸市	436	309	152	33		57	429	178		11	1,605
安芸市	773	286	124	52		60	570	235		119	2,219
南国市		412	336	80	422					53	1,303
土佐市	769	276	130	48	36	137				13	1,409
須崎市		169	185	52					6,296		6,702
宿毛市	325	70	144	29			678			509	1,755
土佐清水市	252	33	51	15			786	210		4	1,351
四万十市	477	69	151	19			1,220	448		467	2,851
香南市	738	266	215			99				7	1,325
香美市	744	222	237	64	314	83			177		1,841
東洋町	78	55	27	6		10	83			43	302
奈半利町		60	31	7	31		105	65		2	301
田野町			20	6	13		80	50			169
安田町		37					70	29			136
北川村	22	5	9	2	2	1	26	11		5	83
馬路村	46		10	1		3	80			27	167
芸西村	132	106	48	15		12	117			2	432
本山町		64									64
大豊町		58									58
土佐町		67									67
大川村		6									6
いの町	1,079	312	168	23	476	115				211	2,384
仁淀川町		76		9						1	86
中土佐町	170	447	79	12	123	21			949	31	1,832
佐川町		219		24						5	248
越知町		109		12						3	124
禰原町									690		690
日高村	193	51	42	1	62						349
津野町		192							582		774
四万十町	346	278	211	36		34				16	921
大月町	38	30	19	3			182	49			321
三原村	25			1			48	15		1	90
黒潮町	189	154	43	7			389	143		5	930
合計	6,840	6,953	4,465	1,028	4,930	632	8,631	7,136	8,694	2,944	52,253

ウ. 集団回収量

単位：t

市 町 村 名	紙類	金属類	ガラス類	ペットボトル	プラスチック類	布類	その他	合 計
高 知 市								
室 戸 市								
安 芸 市								
南 国 市	183	9	9					201
土 佐 市								
須 崎 市								
宿 毛 市								
土 佐 清 水 市								
四 万 十 市	396	47		15			1	459
香 南 市	123	7				9		139
香 美 市								
東 洋 町								
奈 半 利 町								
田 野 町								
安 田 町								
北 川 村								
馬 路 村								
芸 西 村								
本 山 町								
大 豊 町								
土 佐 町								
大 川 村								
い の 町								
仁 淀 川 町								
中 土 佐 町								
佐 川 町								
越 知 町								
檮 原 町								
日 高 村								
津 野 町								
四 万 十 町								
大 月 町								
三 原 村								
黒 潮 町								
合 計	702	63	9	15		9	1	799

エ. 合計

単位：t

市 町 村 名	紙類	金属類	ガラス類	ペットボトル	プラスチック類	布類	溶融スラグ	焼却灰・飛灰	固形化燃料	その他	合 計
高 知 市	6,449	2,515	2,033	471	3,451	731	3,768	5,703		1,409	26,530
室 戸 市	436	309	152	33		57	429	178		11	1,605
安 芸 市	773	286	124	52		60	570	235		119	2,219
南 国 市	1,481	421	345	80	422	80				53	2,882
土 佐 市	769	276	130	48	36	137				13	1,409
須 崎 市	485	169	185	52		64			6,296		7,251
宿 毛 市	325	70	144	29			678			509	1,755
土 佐 清 水 市	252	33	51	15			786	210		4	1,351
四 万 十 市	873	116	151	34			1,220	448		468	3,310
香 南 市	861	273	215	59	240	108				7	1,763
香 美 市	744	222	237	64	314	83			177		1,841
東 洋 町	78	55	27	6		10	83			43	302
奈 半 利 町	106	60	31	7	31	7	105	65		2	414
田 野 町	97		20	6	13	8	80	50			274
安 田 町	54	46	15	5	9	8	70	29			236
北 川 村	22	5	9	2	2	1	26	11		5	83
馬 路 村	46		10	1		3	80			27	167
芸 西 村	132	106	48	15		12	117			2	432
本 山 町		64									64
大 豊 町	49	58		3		6					116
土 佐 町		67									67
大 川 村	16	6		1							23
い の 町	1,079	312	168	23	476	115				211	2,384
仁 淀 川 町	177	76	34	9		4				1	301
中 土 佐 町	170	447	79	12	123	21			949	31	1,832
佐 川 町	529	219	102	24		12				5	891
越 知 町	258	109	53	12		6				3	441
禰 原 町	14	15		4					690		723
日 高 村	193	51	42	1	62						349
津 野 町	64	230	64	9					582		949
四 万 十 町	346	278	211	36		34				16	921
大 月 町	38	30	19	3			182	49			321
三 原 村	25			1			48	15		1	90
黒 潮 町	189	154	43	7			389	143		5	930
合 計	17,130	7,078	4,742	1,124	5,179	1,567	8,631	7,136	8,694	2,945	64,226

(5) 一般廃棄物（ごみ）処理市町村指標

市町村名	総人口 人	計画収集人口 人	収集量 t/年	総排出量 t/年	1人1日 当たりの 排出量 g/日・人	処理 経費計 千円	1人当たりの 処理経費 円/年・人	ごみ処理率			資 源 化 量 t/年	1人1日 当たりの 資源化量 g/日・人	リサイ クル率	
								直 接 接 触 率	焼却以外の 中間処理率	直 立 接 触 率				
高知市	340,928	340,928	120,223	130,035	1,045	2,592,586	7,604	86.1%	7.0%	1.3%	26,530	213	20.4%	
室戸市	16,860	16,828	5,092	5,858	952	272,670	16,203	75.3%	16.4%	8.3%	1,605	261	27.4%	
安芸市	20,031	20,031	5,697	7,102	971	318,511	15,901	77.9%	22.1%		2,219	304	31.2%	
南国市	49,839	49,767	14,074	14,809	814	372,896	7,493	79.3%	11.2%	0.1%	2,882	159	19.5%	
土佐市	29,287	29,287	6,635	10,634	995	206,699	7,058	86.5%	13.5%		1,409	132	13.2%	
須崎市	25,146	25,146	7,415	7,882	859	437,944	17,416		93.0%		7,251	790	92.0%	
宿毛市	23,241	23,241	6,797	8,639	1,018	374,594	16,118	83.7%	6.7%	9.7%	1,755	207	20.3%	
土佐清水市	16,872	16,748	6,656	6,714	1,090	257,492	15,374	91.1%	6.3%	2.6%	1,351	221	20.1%	
四万十市	36,506	36,506	11,409	12,762	958	437,757	11,991	92.3%	7.7%		3,310	248	25.9%	
香南市	33,806	33,792	9,173	9,794	794	256,609	7,594	80.9%	15.5%	0.5%	1,763	143	18.0%	
香美市	28,521	28,521	7,980	8,408	808	296,290	10,388	76.9%	23.1%		1,841	177	21.9%	
東洋町	3,194	3,144	921	1,032	885	80,385	25,568	80.7%	16.8%	2.5%	302	263	29.3%	
奈半利町	3,713	3,713	1,080	1,360	1,004	78,487	21,138	78.2%	10.6%	2.9%	414	305	30.4%	
田野町	3,073	3,073	872	1,219	1,087	73,671	23,974	67.7%	7.1%	16.6%	274	244	22.5%	
安田町	3,187	3,187	794	816	701	51,515	16,164	88.5%			236	203	28.9%	
北川村	1,490	1,490	291	338	621	23,066	15,481	84.3%	15.7%		83	153	24.6%	
馬路村	1,052	1,045	287	741	1,930	27,614	26,425	91.9%	8.1%		167	438	22.5%	
芸西村	4,082	4,082	1,424	1,524	1,023	73,071	17,901	77.2%	22.8%		432	290	28.3%	
本山町	4,019	4,019	878	1,037	707	39,420	9,808	84.3%	15.7%		64	44	6.2%	
大豊町	5,108	5,108	926	1,052	564	44,250	8,663	77.9%	15.7%		116	62	11.0%	
土佐町	4,508	4,508	905	1,268	771	44,146	9,793	87.4%	12.6%		67	41	5.3%	
大川村	474	474	91	93	538	10,076	21,257	66.7%	15.1%		23	133	24.7%	
いの町	26,878	26,878	7,370	7,417	756	287,226	10,686	65.1%	34.9%		2,384	243	32.1%	
仁淀川町	6,956	6,956	1,558	1,955	770	54,870	7,888	75.9%	12.5%		301	119	15.4%	
中土佐町	8,194	8,194	2,475	2,676	895	97,352	11,881		100.0%		1,832	613	68.5%	
佐川町	14,341	14,341	3,691	5,125	979	52,439	3,657	74.6%	12.2%		891	170	17.4%	
越知町	6,719	6,719	1,722	2,440	995	32,925	4,900	76.0%	10.5%		441	180	18.1%	
橋原町	4,226	4,226	774	774	502	43,838	10,373		95.9%		723	469	93.4%	
日高村	5,841	5,841	1,500	1,745	818	65,931	11,288	70.9%	20.9%	8.2%	349	164	20.0%	
津野町	6,844	6,844	1,490	1,501	601	88,822	12,978		89.3%	0.3%	949	380	63.2%	
四万十町	20,010	20,006	4,798	6,023	825	290,473	14,519	85.3%	14.7%		921	126	15.3%	
大月町	6,337	6,301	1,488	1,582	684	87,029	13,812	89.6%	5.7%	4.7%	321	140	20.3%	
三原村	1,780	1,780	376	399	614	20,228	11,364	89.0%	11.0%		90	139	22.6%	
黒潮町	13,394	13,355	3,700	4,055	829	141,971	10,631	94.0%	6.0%		930	191	22.9%	
合計	776,457	776,079	240,562	268,809	948	7,632,853	9,835	79.8%	14.6%	1.4%	64,226	227	23.9%	

*1人1日当たりの排出量＝総排出量/総人口/365日

*1人1日当たりの処理経費＝（市町村処理経費＋組合処理経費）/計画収集人口

*1人1日当たりの資源化量＝（資源化量＋集団回収量）/計画収集人口/365日

2. し尿処理
 (1) 処理計画区域の状況

単位：人

市町村名	総人口	非水洗化人口			水洗化人口					水洗化率
		計画収集人口	自家処理人口	小計	公共下水道人口	コミュニティプラント人口	浄化槽人口	うち合併	小計	
高知市	340,928	32,396	1,200	33,596	139,772	8,212	159,348	96,417	307,332	90.1%
室戸市	16,860	7,768	227	7,995			8,865	4,309	8,865	52.6%
安芸市	20,031	6,945		6,945	6,663		6,423	4,869	13,086	65.3%
南国市	49,839	11,094	148	11,242	13,349		25,248	15,889	38,597	77.4%
土佐市	29,287	10,791		10,791			18,496	6,315	18,496	63.2%
須崎市	25,146	4,960		4,960	1,142		19,044	7,664	20,186	80.3%
宿毛市	23,241	8,360	301	8,661	2,545		12,035	7,706	14,580	62.7%
土佐清水市	16,872	8,460	27	8,487			8,385	3,945	8,385	49.7%
四万十市	36,506	13,958	40	13,998	9,179		13,329	11,329	22,508	61.7%
香南市	33,806	9,124	14	9,138	5,110		19,558	16,552	24,668	73.0%
香美市	28,521	15,048	393	15,441	7,619		5,461	4,114	13,080	45.9%
東洋町	3,194	1,427	25	1,452	1,141		601	386	1,742	54.5%
奈半利町	3,713	1,736		1,736			1,977	1,077	1,977	53.2%
田野町	3,073	1,355		1,355			1,718	1,169	1,718	55.9%
安田町	3,187	2,053	6	2,059			1,128	620	1,128	35.4%
北川村	1,490	1,092		1,092			398	392	398	26.7%
馬路村	1,052	553		553			499	446	499	47.4%
芸西村	4,082	699		699	2,322		1,061	846	3,383	82.9%
本山町	4,019	2,702		2,702			1,317	1,168	1,317	32.8%
大豊町	5,108	2,928	686	3,614			1,494	1,047	1,494	29.2%
土佐町	4,508	1,525		1,525	1,014		1,969	1,764	2,983	66.2%
大川村	474	151	50	201			273	226	273	57.6%
いの町	26,878	2,791	261	3,052	3,640		20,186	11,451	23,826	88.6%
仁淀川町	6,956	4,019		4,019			2,937	2,699	2,937	42.2%
中土佐町	8,194	4,156		4,156			4,038	4,038	4,038	49.3%
佐川町	14,341	8,068		8,068			6,273	5,460	6,273	43.7%
越知町	6,719	3,365		3,365	1,916		1,438	600	3,354	49.9%
禰原町	4,226	926		926	1,300		2,000	1,330	3,300	78.1%
日高村	5,841	2,907		2,907			2,934	1,666	2,934	50.2%
津野町	6,844	3,001		3,001			3,843	3,843	3,843	56.2%
四万十町	20,010	11,713	4	11,717	876		7,417	5,355	8,293	41.4%
大月町	6,337	2,612		2,612	267		3,458	3,092	3,725	58.8%
三原村	1,780	947		947			833	736	833	46.8%
黒潮町	13,394	8,998	43	9,041			4,353	2,992	4,353	32.5%
合計	776,457	198,628	3,425	202,053	197,855	8,212	368,337	231,512	574,404	74.0%

(2) し尿収集の状況

①し尿

単位：kℓ

市町村名	直営	委託	許可	合計	自家処理量
高知市			29,079	29,079	613
室戸市			7,091	7,091	207
安芸市			8,344	8,344	
南国市			16,252	16,252	80
土佐市			7,875	7,875	
須崎市			5,898	5,898	
宿毛市			8,131	8,131	105
土佐清水市			9,381	9,381	30
四万十市			12,340	12,340	20
香南市			8,492	8,492	13
香美市			11,390	11,390	297
東洋町			1,073	1,073	27
奈半利町			1,419	1,419	
田野町	1,484			1,484	
安田町			1,462	1,462	4
北川村			982	982	
馬路村			432	432	
芸西村		847		847	
本山町			2,304	2,304	
大豊町			1,907	1,907	412
土佐町			1,508	1,508	
大川村			71	71	19
いの町			5,598	5,598	190
仁淀川町		1,929		1,929	
中土佐町			3,996	3,996	
佐川町		5,429		5,429	
越知町		2,176		2,176	
禰原町			1,081	1,081	
日高村			1,957	1,957	
津野町			1,066	1,066	
四万十町			11,082	11,082	3
大月町			2,734	2,734	
三原村			640	640	
黒潮町			7,506	7,506	39
合計	1,484	10,381	171,091	182,956	2,059

②浄化槽汚泥

単位：k0

市町村名	直営	委託	許可	合計	自家処理量
高知市			89,019	89,019	
室戸市			3,294	3,294	
安芸市			1,339	1,339	
南国市			10,711	10,711	
土佐市			10,761	10,761	
須崎市			5,437	5,437	
宿毛市			5,443	5,443	70
土佐清水市			1,946	1,946	
四万十市			12,053	12,053	
香南市			13,097	13,097	
香美市			4,675	4,675	
東洋町			452	452	
奈半利町			1,223	1,223	
田野町	1,220			1,220	
安田町			689	689	
北川村			360	360	
馬路村			418	418	
芸西村		289		289	
本山町			877	877	
大豊町			742	742	
土佐町			902	902	
大川村			110	110	1
いの町			6,593	6,593	
仁淀川町			1,721	1,721	
中土佐町			2,402	2,402	
佐川町			3,772	3,772	
越知町			733	733	
禰原町			208	208	
日高村			1,930	1,930	
津野町			2,110	2,110	
四万十町			3,461	3,461	
大月町			868	868	
三原村			355	355	
黒潮町			3,732	3,732	
合計	1,220	289	191,433	192,942	71

③合計

単位：kℓ

市町村名	直営	委託	許可	合計	自家処理量
高知市			118,098	118,098	613
室戸市			10,385	10,385	207
安芸市			9,683	9,683	
南国市			26,963	26,963	80
土佐市			18,636	18,636	
須崎市			11,335	11,335	
宿毛市			13,574	13,574	175
土佐清水市			11,327	11,327	30
四万十市			24,393	24,393	20
香南市			21,589	21,589	13
香美市			16,065	16,065	297
東洋町			1,525	1,525	27
奈半利町			2,642	2,642	
田野町	2,704			2,704	
安田町			2,151	2,151	4
北川村			1,342	1,342	
馬路村			850	850	
芸西村		1,136		1,136	
本山町			3,181	3,181	
大豊町			2,649	2,649	412
土佐町			2,410	2,410	
大川村			181	181	20
いの町			12,191	12,191	190
仁淀川町		1,929	1,721	3,650	
中土佐町			6,398	6,398	
佐川町		5,429	3,772	9,201	
越知町		2,176	733	2,909	
禰原町			1,289	1,289	
日高村			3,887	3,887	
津野町			3,176	3,176	
四万十町			14,543	14,543	3
大月町			3,602	3,602	
三原村			995	995	
黒潮町			11,238	11,238	39
合計	2,704	10,670	362,524	375,898	2,130

(3) し尿処理の状況

①し尿

単位：kℓ

市町村名	し尿処理 施設	ごみ堆肥 化施設	メタン化 施設	下水道 投入	農地還元	その他	合計
高知市	29,079						29,079
室戸市	7,091						7,091
安芸市	8,344						8,344
南国市	16,252						16,252
土佐市	7,875						7,875
須崎市	5,898						5,898
宿毛市	8,131						8,131
土佐清水市	9,381						9,381
四万十市	12,481				20	14	12,515
香南市	8,492						8,492
香美市	11,390						11,390
東洋町	1,073						1,073
奈半利町	1,419						1,419
田野町	1,484						1,484
安田町	1,462						1,462
北川村	982						982
馬路村	432						432
芸西村						847	847
本山町	2,304						2,304
大豊町	1,907						1,907
土佐町	1,508						1,508
大川村	71						71
いの町	5,598						5,598
仁淀川町	1,929						1,929
中土佐町	3,996						3,996
佐川町	5,429						5,429
越知町	2,176						2,176
禰原町		1,081					1,081
日高村	1,957						1,957
津野町	1,066						1,066
四万十町	11,082						11,082
大月町	2,734						2,734
三原村	640						640
黒潮町	7,436						7,436
合計	181,099	1,081			20	861	183,061

②浄化槽汚泥

単位：kℓ

市町村名	し尿処理 施設	ごみ堆肥 化施設	メタン化 施設	下水道 投入	農地還元	その他	合計
高知市	89,019						89,019
室戸市	3,294						3,294
安芸市	1,339						1,339
南国市	10,711						10,711
土佐市	10,761						10,761
須崎市	5,437						5,437
宿毛市	5,443						5,443
土佐清水市	1,946						1,946
四万十市	11,853					313	12,166
香南市	13,097						13,097
香美市	4,675						4,675
東洋町	451						451
奈半利町	1,238						1,238
田野町	1,220						1,220
安田町	695						695
北川村	360						360
馬路村	418						418
芸西村						289	289
本山町	877						877
大豊町	742						742
土佐町	902						902
大川村	110						110
いの町	6,593						6,593
仁淀川町	1,721						1,721
中土佐町	2,402						2,402
佐川町	3,772						3,772
越知町	733						733
禰原町				208			208
日高村	1,930						1,930
津野町	2,110						2,110
四万十町	3,461						3,461
大月町	868						868
三原村	355						355
黒潮町	3,891						3,891
合計	192,424			208		602	193,234

③合計

単位：kℓ

市町村名	し尿処理 施設	ごみ堆肥 化施設	メタン化 施設	下水道 投入	農地還元	その他	合計
高知市	118,098						118,098
室戸市	10,385						10,385
安芸市	9,683						9,683
南国市	26,963						26,963
土佐市	18,636						18,636
須崎市	11,335						11,335
宿毛市	13,574						13,574
土佐清水市	11,327						11,327
四万十市	24,334				20	327	24,681
香南市	21,589						21,589
香美市	16,065						16,065
東洋町	1,524						1,524
奈半利町	2,657						2,657
田野町	2,704						2,704
安田町	2,157						2,157
北川村	1,342						1,342
馬路村	850						850
芸西村						1,136	1,136
本山町	3,181						3,181
大豊町	2,649						2,649
土佐町	2,410						2,410
大川村	181						181
いの町	12,191						12,191
仁淀川町	3,650						3,650
中土佐町	6,398						6,398
佐川町	9,201						9,201
越知町	2,909						2,909
禰原町		1,081		208			1,289
日高村	3,887						3,887
津野町	3,176						3,176
四万十町	14,543						14,543
大月町	3,602						3,602
三原村	995						995
黒潮町	11,327						11,327
合計	373,523	1,081		208	20	1,463	376,295

3. 一般廃棄物処理事業経費
 (1) 市町村廃棄物処理事業経費

① 歳入
 ごみ

単位：千円

市町村名	特 定 財 源						一般財源	合計
	国庫 支出金	県支出金	地方債	使用料及 び手数料	その他	小計		
高知市	43,361		122,500	382,799	224,207	772,867	2,411,317	3,184,184
室戸市				35,198	7,058	42,256	237,241	279,497
安芸市				81,342	25,727	107,069	211,442	318,511
南国市				110,987	6	110,993	326,641	437,634
土佐市				46,013		46,013	187,761	233,774
須崎市	7,417	3,713		41,496	10,233	62,859	385,222	448,081
宿毛市				40,578	6,019	46,597	432,146	478,743
土佐清水市				28,732	867	29,599	235,287	264,886
四万十市				85,418	1,229	86,647	381,904	468,551
香南市				66,575	6,036	72,611	183,998	256,609
香美市				51,732	1,888	53,620	242,670	296,290
東洋町				7,343	10	7,353	79,055	86,408
奈半利町	17,596			604	24,574	42,774	89,668	132,442
田野町	6,691			6,083		12,774	60,897	73,671
安田町				5,417		5,417	46,103	51,520
北川村				25		25	23,041	23,066
馬路村							27,614	27,614
芸西村				5,185		5,185	67,886	73,071
本山町							39,420	39,420
大豊町				4,862	14,003	18,865	25,385	44,250
土佐町							44,146	44,146
大川村		4,900		790		5,690	4,885	10,575
いの町				38,066	6,925	44,991	250,974	295,965
仁淀川町							54,870	54,870
中土佐町				15,830	22	15,852	84,042	99,894
佐川町							52,439	52,439
越知町					125	125	32,925	33,050
禰原町							56,495	56,495
日高村				8,698		8,698	57,233	65,931
津野町				11,973	371	12,344	76,478	88,822
四万十町				47,446		47,446	243,027	290,473
大月町				9,652	4,368	14,020	73,898	87,918
三原村				1,514	20	1,534	18,794	20,328
黒潮町				21,680		21,680	122,141	143,821
合計	75,065	8,613	122,500	1,156,038	333,688	1,695,904	6,867,045	8,562,949

し尿

単位：千円

市町村名	特 定 財 源					小計	一般財源	合計
	国庫 支出金	県支出金	地方債	使用料及 び手数料	その他			
高知市				193	515	708	436,443	437,151
室戸市				10		10	123,395	123,405
安芸市				17,375		17,375	77,898	95,273
南国市				14,560		14,560	210,608	225,168
土佐市							55,341	55,341
須崎市	6,576	6,576				13,152	65,597	78,749
宿毛市							65,132	65,132
土佐清水市	4,000	4,000		11,907		19,907	111,632	131,539
四万十市				37,010	100	37,110	127,069	164,179
香南市							63,980	63,980
香美市	6,162	6,300				12,462	73,061	85,523
東洋町	386	386				772	22,407	23,179
奈半利町							17,570	17,570
田野町							18,176	18,176
安田町							15,202	15,202
北川村							10,190	10,190
馬路村							7,711	7,711
芸西村				7,631		7,631	31,930	39,561
本山町							10,475	10,475
大豊町							9,436	9,436
土佐町							10,650	10,650
大川村							1,209	1,209
いの町							45,303	45,303
仁淀川町							16,194	16,194
中土佐町	3,399	3,399				6,798	45,845	52,643
佐川町							21,389	21,389
越知町							11,478	11,478
禰原町								
日高村							25,321	25,321
津野町				2,944		2,944	57,608	60,552
四万十町				14,543	32	14,575	34,493	49,068
大月町							19,142	19,142
三原村					24	24	9,422	9,446
黒潮町							297,155	297,155
合計	20,523	20,661		106,173	671	148,028	2,148,462	2,296,490

合計

単位：千円

市町村名	特 定 財 源						一般財源	合計
	国 庫 支出金	県支出金	地方債	使用料及 び手数料	その他	小計		
高 知 市	43,361		122,500	382,992	224,722	773,575	2,847,760	3,621,335
室 戸 市				35,208	7,058	42,266	360,636	402,902
安 芸 市				98,717	25,727	124,444	289,340	413,784
南 国 市				125,547	6	125,553	537,249	662,802
土 佐 市				46,013		46,013	243,102	289,115
須 崎 市	13,993	10,289		41,496	10,233	76,011	450,819	526,830
宿 毛 市				40,578	6,019	46,597	497,278	543,875
土 佐 清 水 市	4,000	4,000		40,639	867	49,506	346,919	396,425
四 万 十 市				122,428	1,329	123,757	508,973	632,730
香 南 市				66,575	6,036	72,611	247,978	320,589
香 美 市	6,162	6,300		51,732	1,888	66,082	315,731	381,813
東 洋 町	386	386		7,343	10	8,125	101,462	109,587
奈 半 利 町	17,596			604	24,574	42,774	107,238	150,012
田 野 町	6,691			6,083		12,774	79,073	91,847
安 田 町				5,417		5,417	61,305	66,722
北 川 村				25		25	33,231	33,256
馬 路 村							35,325	35,325
芸 西 村				12,816		12,816	99,816	112,632
本 山 町							49,895	49,895
大 豊 町				4,862	14,003	18,865	34,821	53,686
土 佐 町							54,796	54,796
大 川 村		4,900		790		5,690	6,094	11,784
い の 町				38,066	6,925	44,991	296,277	341,268
仁 淀 川 町							71,064	71,064
中 土 佐 町	3,399	3,399		15,830	22	22,650	129,887	152,537
佐 川 町							73,828	73,828
越 知 町					125	125	44,403	44,528
禰 原 町							56,495	56,495
日 高 村				8,698		8,698	82,554	91,252
津 野 町				14,917	371	15,288	134,086	149,374
四 万 十 町				61,989	32	62,021	277,520	339,541
大 月 町				9,652	4,368	14,020	93,040	107,060
三 原 村				1,514	44	1,558	28,216	29,774
黒 潮 町				21,680		21,680	419,296	440,976
合 計	95,588	29,274	122,500	1,262,211	334,359	1,843,932	9,015,507	10,859,439

②歳出
ごみ

市町村名	建設・改良費								処 収集運搬費
	工事費				調査費	小計	組合分担金	人件費	
	収集運搬施設	中間処理施設	最終処分場	その他					
高知市	26,074	264,392	5,670	4,935		301,071		1,501,474	120,840
室戸市							2,075	7,690	1,462
安芸市								83,745	18,508
南国市								42,590	
土佐市		26,796	279			27,075		28,274	364
須崎市							4,700	129,444	12,522
宿毛市							2,834	40,092	1,249
土佐清水市								42,624	135
四万十市							4,511	41,053	
香南市									
香美市								27,061	16,095
東洋町		199		5,466		5,665	358	22,100	8,043
奈半利町		52,791				52,791	1,164	43,580	
田野町									
安田町								6,942	714
北川村									622
馬路村									
芸西村								3,750	
本山町									
大豊町								18,865	
土佐町									
大川村									
いの町									2,865
仁淀川町									
中土佐町								6,591	37
佐川町								2,374	18,878
越知町									
禰原町							12,657		
日高村									
津野町								16,351	4,391
四万十町								13,909	8,080
大月町							889		
三原村									
黒潮町							1,850	53,648	
合計	26,074	344,178	5,949	10,401		386,602	31,038	2,132,157	214,805

単位：千円

処 理 及 び 維 持 管 理 費							その他	計
理 費		車両等 購入費	委託費	調 査 研究費	小 計	組合分担金		
中間処理費	最終処分費							
192,931	22,197	99,990	576,082	729	2,514,243	78,343	290,527	3,105,841
			81,658		90,810	181,860	4,752	95,562
12,334	13,237		6,710		134,534	183,977		134,534
	21,797		146,197		210,584	162,312	64,738	275,322
4,179	5,904		79,032		117,753	88,946		144,828
9,980	13,555	7,560	103,957	1,785	278,803	159,141	5,437	284,240
150,682	11,648		39,496		243,167	131,427	101,315	344,482
8,158	4,100		89,304	3,460	147,781	109,711	7,394	155,175
209			149,323		190,585	247,172	26,283	216,868
			138,828		138,828	117,781		138,828
972	99		152,615		196,842	99,448		196,842
1,274			8,706		40,123	40,262		45,788
1,193	159		179		45,111	33,376		97,902
		6,691	39,142		45,833	27,838		45,833
			14,969		22,625	28,890	5	22,630
			8,120		8,742	14,324		8,742
						27,614		
			30,020		33,770	39,301		33,770
						39,420		
					18,865	25,385		18,865
						44,146		
		5,284	1,500		6,784	3,292	499	7,283
			140,336		143,201	144,025	8,739	151,940
			32,100		32,100	22,770		32,100
1,262	151		41,585	613	50,239	47,113	2,542	52,781
					21,252	31,187		21,252
			15,540		15,540	17,385	125	15,665
4,158					4,158	39,680		4,158
			24,960		24,960	40,971		24,960
			17,023		37,765	51,057		37,765
140,321		6,447	121,716		290,473			290,473
991	7,982		42,149		51,122	35,907		51,122
		3,058			3,058	17,170	100	3,158
					53,648	88,323		53,648
528,644	100,829	129,030	2,101,247	6,587	5,213,299	2,419,554	512,456	6,112,357

し尿

市町村名	建設・改良費								処 収集運搬費
	工 事 費				調査費	小計	組合分担金	人件費	
	収集運搬施設	中間処理施設	最終処分場	その他					
高知市		58,322				58,322		102,886	
室戸市							40,995	905	
安芸市								6,659	
南国市								14,829	
土佐市							1,331		
須崎市							1,818		81
宿毛市								8,367	
土佐清水市								8,164	
四万十市								5,855	
香南市									
香美市									
東洋町							7,048		
奈半利町									
田野町									
安田町									
北川村									
馬路村									
芸西村									
本山町									
大豊町									
土佐町									
大川村									
いの町									
仁淀川町									
中土佐町									
佐川町									
越知町									
禰原町									
日高村									
津野町		15,803			943	16,746			
四万十町								15,039	
大月町									
三原村									
黒潮町	199,500	12,999		9,734	525	222,758		130	
合 計	199,500	87,124		9,734	1,468	297,826	51,192	162,834	81

単位：千円

処 理 及 び 維 持 管 理 費							その他	計
理 費		車両等 購入費	委託費	調 査 研究費	小 計	組合分担金		
中間処理費	最終処分費							
79,932			107,707	216	290,741	50,940	37,148	386,211
					905	81,505		905
			88,614		95,273			95,273
69,420			140,571		224,820		348	225,168
						54,010		
					81	57,122	19,728	19,809
					8,367	56,765		8,367
1,585			104,424	282	114,455		17,084	131,539
53,532			98,349		157,736		6,443	164,179
						63,980		
			34,106		34,106	51,417		34,106
						14,012	2,119	2,119
						17,570		
						18,176		
						15,202		
						10,190		
						7,711		
			39,561		39,561			39,561
						10,475		
						9,436		
						10,650		
			530		530	679		530
						45,303		
						16,194		
						42,195	10,448	10,448
						21,389		
						11,478		
						25,321		
13,103			16,813		29,916	13,890		46,662
29,139			4,890		49,068			49,068
						18,570	572	572
						9,446		
44,989		4,682	24,596		74,397			297,155
291,700		4,682	660,161	498	1,119,956	733,626	93,890	1,511,672

合計

市町村名	建設・改良費								処
	工事費				調査費	小計	組合分担金	人件費	
	収集運搬施設	中間処理施設	最終処分場	その他					収集運搬費
高知市	26,074	322,714	5,670	4,935		359,393		1,604,360	120,840
室戸市							43,070	8,595	1,462
安芸市								90,404	18,508
南国市								57,419	
土佐市		26,796	279			27,075	1,331	28,274	364
須崎市							6,518	129,444	12,603
宿毛市							2,834	48,459	1,249
土佐清水市								50,788	135
四万十市							4,511	46,908	
香南市									
香美市								27,061	16,095
東洋町		199		5,466		5,665	7,406	22,100	8,043
奈半利町		52,791				52,791	1,164	43,580	
田野町									
安田町								6,942	714
北川村									622
馬路村									
芸西村								3,750	
本山町									
大豊町								18,865	
土佐町									
大川村									
いの町									2,865
仁淀川町									
中土佐町								6,591	37
佐川町								2,374	18,878
越知町									
禰原町							12,657		
日高村									
津野町		15,803			943	16,746		16,351	4,391
四万十町								28,948	8,080
大月町							889		
三原村									
黒潮町	199,500	12,999		9,734	525	222,758	1,850	53,778	
合計	225,574	431,302	5,949	20,135	1,468	684,428	82,230	2,294,991	214,886

単位：千円

処 理 及 び 維 持 管 理 費							その他	計
理 費		車両等 購入費	委託費	調 査 研究費	小 計	組合分担金		
中間処理費	最終処分費							
272,863	22,197	99,990	683,789	945	2,804,984	129,283	327,675	3,492,052
			81,658		91,715	263,365	4,752	96,467
12,334	13,237		95,324		229,807	183,977		229,807
69,420	21,797		286,768		435,404	162,312	65,086	500,490
4,179	5,904		79,032		117,753	142,956		144,828
9,980	13,555	7,560	103,957	1,785	278,884	216,263	25,165	304,049
150,682	11,648		39,496		251,534	188,192	101,315	352,849
9,743	4,100		193,728	3,742	262,236	109,711	24,478	286,714
53,741			247,672		348,321	247,172	32,726	381,047
			138,828		138,828	181,761		138,828
972	99		186,721		230,948	150,865		230,948
1,274			8,706		40,123	54,274	2,119	47,907
1,193	159		179		45,111	50,946		97,902
		6,691	39,142		45,833	46,014		45,833
			14,969		22,625	44,092	5	22,630
			8,120		8,742	24,514		8,742
						35,325		
			69,581		73,331	39,301		73,331
						49,895		
					18,865	34,821		18,865
						54,796		
		5,284	2,030		7,314	3,971	499	7,813
			140,336		143,201	189,328	8,739	151,940
			32,100		32,100	38,964		32,100
1,262	151		41,585	613	50,239	89,308	12,990	63,229
					21,252	52,576		21,252
			15,540		15,540	28,863	125	15,665
4,158					4,158	39,680		4,158
			24,960		24,960	66,292		24,960
13,103			33,836		67,681	64,947		84,427
169,460		6,447	126,606		339,541			339,541
991	7,982		42,149		51,122	54,477	572	51,694
		3,058			3,058	26,616	100	3,158
44,989		4,682	24,596		128,045	88,323		350,803
820,344	100,829	133,712	2,761,408	7,085	6,333,255	3,153,180	606,346	7,624,029

※組合分担金については、計に含まれていない。

し尿

事務組合名	特 定 財 源					
	国庫 支出金	県支出金	地方債	使用料及 び手数料	(市町村 分担金)	その他
芸東衛生組合				6,254	149,720	
中芸広域連合				16,038	68,849	
安芸広域市町村圏事務組合						
香南清掃組合						
香南香美衛生組合				22,608	115,397	163
嶺北広域行政事務組合				16,666	37,423	
高知中央西部焼却処理事務組合						
仁淀川下流衛生事務組合				83,530	141,301	
仁淀川中央清掃事務組合						
高幡東部清掃組合				46,030	115,025	2,386
高吾北広域町村事務組合				89,937	49,061	
津野山広域事務組合						
幡多広域市町村圏事務組合						
幡多中央環境施設組合						
幡多西部消防組合				23,608	85,353	136
合 計				304,671	762,129	2,685

単位：千円

小計	一般財源	合計
6,254		6,254
16,038	3,678	19,716
22,771	10,642	33,413
16,666		16,666
83,530	79,641	163,171
48,416	137	48,553
89,937		89,937
23,744		23,744
307,356	94,098	401,454

合計

事務組合名	特 定 財 源					
	国庫 支出金	県支出金	地方債	使用料及 び手数料	(市町村 分担金)	その他
芸東衛生組合				7,836	207,346	7,216
中芸広域連合				16,038	75,793	3,608
安芸広域市町村圏事務組合				19,443	509,145	2,064
香南清掃組合				16,529	379,541	
香南香美衛生組合				22,608	115,397	163
嶺北広域行政事務組合				39,302	155,117	
高知中央西部焼却処理事務組合				42,545	258,832	45,863
仁淀川下流衛生事務組合				83,530	141,301	
仁淀川中央清掃事務組合				155	61,343	4
高幡東部清掃組合				78,458	347,267	2,519
高吾北広域町村事務組合				126,067	120,403	5,688
津野山広域事務組合					87,226	121
幡多広域市町村圏事務組合				104,133	599,938	
幡多中央環境施設組合					39,864	2,519
幡多西部消防組合				23,608	85,353	136
合 計				580,252	3,183,866	69,901

②歳出
ごみ

事務組合名	建設・改良費					
	工事費			調査費	小計	人件費
	中間処理施設	最終処分場	その他			
芸東衛生組合	2,075	357			2,432	51,163
中芸広域連合						1,106
安芸広域市町村圏事務組合						21,202
香南清掃組合						98,869
香南香美衛生組合						
嶺北広域行政事務組合		7,350			7,350	52,234
高知中央西部焼却処理事務組合						62,532
仁淀川下流衛生事務組合						
仁淀川中央清掃事務組合						18,424
高幡東部清掃組合	7,980		134		8,114	51,695
高吾北広域町村事務組合						63,374
津野山広域事務組合			21,096		21,096	12,223
幡多広域市町村圏事務組合						48,837
幡多中央環境施設組合						31,333
幡多西部消防組合						
合 計	10,055	7,707	21,230		38,992	512,992

単位：千円

処 理 及 び 維 持 管 理 費						小 計	その他	計
処 理 費			車 両 等 購 入 費	委 託 費	調 査 研 究 費			
収 集 運 搬 費	中 間 処 理 費	最 終 処 分 費						
	7,942	973		3,783		63,861	1,046	67,339
	1,898			7,548		10,552		10,552
	163,822			380,343		565,367		565,367
	261,737			29,524		390,130	36,870	427,000
4,768	43,500	9,880	6,367	19,958		136,707	1,393	145,450
	142,395			131,587		336,514	27,758	364,272
				40,754		59,178	4,500	63,678
	208,961			11,875	1,791	274,322	466	282,902
	45,725	1,678		7,824		118,601	4,843	123,444
	52,131			1,897		66,251		87,347
	250,035	12,027		412,337		723,236		723,236
	10,810			240		42,383		42,383
4,768	1,188,956	24,558	6,367	1,047,670	1,791	2,787,102	76,876	2,902,970

し尿

事務組合名	建設・改良費					
	工事費			調査費	小計	人件費
	中間処理施設	最終処分場	その他			
芸東衛生組合	48,043				48,043	21,550
中芸広域連合						21,560
安芸広域市町村圏事務組合						
香南清掃組合						
香南香美衛生組合						48,562
嶺北広域行政事務組合						15,730
高知中央西部焼却処理事務組合						
仁淀川下流衛生事務組合						61,418
仁淀川中央清掃事務組合						
高幡東部清掃組合	4,972		76		5,048	39,491
高吾北広域町村事務組合						48,227
津野山広域事務組合						
幡多広域市町村圏事務組合						
幡多中央環境施設組合						
幡多西部消防組合						8,367
合 計	53,015		76		53,091	264,905

合計

事務組合名	建設・改良費					
	工事費			調査費	小計	人件費
	中間処理施設	最終処分場	その他			
芸東衛生組合	50,118	357			50,475	72,713
中芸広域連合						22,666
安芸広域市町村圏事務組合						21,202
香南清掃組合						98,869
香南香美衛生組合						48,562
嶺北広域行政事務組合		7,350			7,350	67,964
高知中央西部焼却処理事務組合						62,532
仁淀川下流衛生事務組合						61,418
仁淀川中央清掃事務組合						18,424
高幡東部清掃組合	12,952		210		13,162	91,186
高吾北広域町村事務組合						111,601
津野山広域事務組合			21,096		21,096	12,223
幡多広域市町村圏事務組合						48,837
幡多中央環境施設組合						31,333
幡多西部消防組合						8,367
合計	63,070	7,707	21,306		92,083	777,897

単位：千円

処理及び維持管理費							その他	計
処理費			車両等購入費	委託費	調査研究費	小計		
収集運搬費	中間処理費	最終処分費						
	9,672	973		88,381		171,739	1,099	223,313
	65,225			7,548		95,439	3,678	99,117
	163,822			380,343		565,367		565,367
	261,737			29,524		390,130	36,870	427,000
	97,631			2,617		148,810		148,810
4,768	80,539	9,880	6,367	19,958		189,476	2,713	199,539
	142,395			131,587		336,514	27,758	364,272
	243,054					304,472		304,472
				40,754		59,178	4,500	63,678
	299,542		3,780	22,249	2,661	419,418	13,900	446,480
	66,484	1,678		76,683	142	256,588	5,854	262,442
	52,131			1,897		66,251		87,347
	250,035	12,027		412,337		723,236		723,236
	10,810			240		42,383		42,383
	60,516			37,664		106,547	2,550	109,097
4,768	1,803,593	24,558	10,147	1,251,782	2,803	3,875,548	98,922	4,066,553

4. 一般廃棄物収集体制

(1) 廃棄物処理従事職員数

(ア) 市町村

市町村名	ごみ								し尿								合計										
	一般職			技能職					合計	一般職			技能職					合計	一般職			技能職					合計
	事務系	技術系	小計	収集運搬	中間処理	最終処分	その他	小計		事務系	技術系	小計	収集運搬	中間処理	最終処分	その他	小計		事務系	技術系	小計	収集運搬	中間処理	最終処分	その他	小計	
高知市	25	24	49	173	35	5		213	262	6	3	9					9	31	27	58	173	35	5		213	271	
室戸市	1		1						1	1		1					1	2		2						2	
安芸市	9		9	6	8			14	23		1	1					1	9	1	10	6	8			14	24	
南国市	5		5				3	3	8								5	5		5				3	3	8	
土佐市	2		2		9			9	11								2	2		2		9			9	11	
須崎市	6		6	4	3	3		10	16								6	6	4	3	3				10	16	
宿毛市	7		7					7	1		1						1	8		8						8	
土佐清水市	3		3		2	1		3	6	1		1					1	4		4		2	1		3	7	
四万十市	6		6				1	1	7	1		1					1	7		7				1	1	8	
香南市	5		5					5	1		1						1	6		6						6	
香美市	5		5					5									5	5		5						5	
東洋町	3		3	4				4	7								3	3	4						4	7	
奈半利町	2		2	2	2			4	6								2	2	2	2					4	6	
田野町	1		1						1								1	1								1	
安田町	1		1						1								1	1								1	
北川村	1		1						1								1	1								1	
馬路村	1		1	2				2	3								1	1	2						2	3	
芸西村	1		1						1								1	1								1	
本山町																											
大豊町	1		1	2				2	3								1	1	2						2	3	
土佐町																											
大川村	1		1						1	1		1					1	2		2						2	
いの町																											
仁淀川町	3		3						3								3	3								3	
中土佐町	1		1						1								1	1								1	
佐川町	1		1						1								1	1								1	
越知町	1		1						1								1	1								1	
檮原町	1		1						1								1	1								1	
日高村	2		2						2								2	2								2	
津野町	2		2	1				1	3								2	2	1					1	3	3	
四万十町	2		2						2	2		2					2	4		4						4	
大月町	1		1						1								1	1								1	
三原村	1		1						1								1	1								1	
黒潮町	1		1						1	1		1					1	2		2						2	
合計	102	24	126	194	59	9	4	266	392	15	4	19					19	117	28	145	194	59	9	4	266	411	

(イ) 事務組合

事務組合名	ごみ							し尿										
	一般職			技能職				合計	一般職			技能職				合計		
	事務系	技術系	小計	収集運搬	中間処理	最終処分	その他		小計	事務系	技術系	小計	収集運搬	中間処理	最終処分		その他	小計
芸東衛生組合	2	5	7			1		1	8	1		1					1	
中芸広域連合										1	1		2			1	3	
安芸広域市町村圏事務組合	4	2	6						6									
香南清掃組合	3		3		18			18	21									
香南香美衛生組合										3	3	6					6	
嶺北広域行政事務組合		1	1		7	1		8	9	1	1		2			2	3	
高知中央西部焼却処理事務組合	4		4		5			5	9									
仁淀川下流衛生事務組合										4	7	11					11	
仁淀川中央清掃事務組合	2		2						2									
高幡東部清掃組合	2		2		7			7	9	1		1	4			4	5	
高吾北広域町村事務組合	2	1	3		9			9	12	1	5	6					6	
津野山広域事務組合					2			2	2									
幡多広域市町村圏事務組合	3	2	5		4			4	9									
幡多中央環境施設組合	2		2		1			1	3									
幡多西部消防組合										1		1					1	
合計	24	11	35		53	2		55	90	11	17	28		8		1	9	37

事務組合名	合計								
	一般職			技能職				合計	
	事務系	技術系	小計	収集運搬	中間処理	最終処分	その他		小計
芸東衛生組合	3	5	8			1		1	9
中芸広域連合		1	1		2		1	3	4
安芸広域市町村圏事務組合	4	2	6						6
香南清掃組合	3		3		18			18	21
香南香美衛生組合	3	3	6						6
嶺北広域行政事務組合	1		1						1
高知中央西部焼却処理事務組合		2	2		9	1		10	12
仁淀川下流衛生事務組合	4		4		5			5	9
仁淀川中央清掃事務組合	4	7	11						11
高幡東部清掃組合	2		2						2
高吾北広域町村事務組合	3		3		11			11	14
津野山広域事務組合	3	6	9		9			9	18
幡多広域市町村圏事務組合					2			2	2
幡多中央環境施設組合	3	2	5		4			4	9
幡多西部消防組合	2		2		1			1	3
合計	35	28	63		61	2	1	64	127

(2) 一般廃棄物処理事業者等（複数の事業所を持つ事業者は、主たる事務所を置く市町村に計上）

市町村名	業者数				従業員数				ごみ収集運搬機材（委託+許可）					し尿収集運搬機材（委託+許可）				
	ごみ 専業	し尿 専業	兼業	計	収集 運搬	中間 処理	最終 処分	計	車両（台）				合計	車両（台）				合計
									収集 車	運搬 車	小計	運搬 船等 （隻）		収集 車	運搬 車	小計	運搬 船等 （隻）	
高知市	20	17	2	39	293	116		409	127		127		127	78		78		78
室戸市	2	2		4	27			27		17	17		17	7		7		7
安芸市	11	4		15	107	15		122	64		64		64	9		9		9
南国市	9			9	54	10	4	68	44		44		44					
土佐市	5	4		9	61	21		82	27		27		27					
須崎市	2	3		5	26			26	12	1	13		13	4	1	5		5
宿毛市	12	4		16	56	11	3	70	78		78		78	10		10		10
土佐清水市	4	5		9	38	7		45	17		17		17	7	1	8		8
四万十市	12	5	1	18	121	7	2	130	122		122		122	18		18		18
香南市	5	3		8	51	11		62	31	91	122		122					
香美市	3	3		6	22			22	47	2	49		49					
東洋町	2	1		3	5	2		7	1	2	3		3	1		1		1
奈半利町		3		3	6			6										
田野町	1	2		3	8			8	2		2		2					
安田町	2			2	8			8	2		2		2					
北川村									2		2		2					
馬路村	2			2	2			2	2	3	5		5					
芸西村					6			6	4	2	6		6	1	5	6		6
本山町	2	2		4	17			17										
大豊町									4		4		4					
土佐町	1	1		2	10			10										
大川村									2		2		2					
いの町	6	2	1	9	57	24	11	92	34	9	43		43					
仁淀川町	8			8	69	12		81	34		34		34					
中土佐町	8	2		10	26	22		48	45		45		45	5	1	6		6
佐川町	4		1	5	29			29	24		24		24					
越知町	6	3		9	16			16	31		31		31					
檮原町	2	1		3	1			1	2		2		2	2		2		2
日高村	4	1		5	15	18		33	6	7	13		13					
津野町		2		2	3			3	6	3	9		9	5		5		5
四万十町	3	6	1	10	32	5		37	20	3	23		23	16		16		16
大月町	2	2		4	8	5		13	14	17	31		31	4		4		4
三原村	2	1		3	9			9	37		37		37	6		6		6
黒潮町	15	3		18	216	25		241	88		88		88	5		5		5
合計	155	82	6	243	1,399	311	20	1,730	929	157	1,086		1,086	178	8	186		186

(3) 委託・許可件数
(ア) 市町村

市町村名	収集運搬				中間処理				最終処分				合 計				浄化槽清掃業
	ごみ		し尿		ごみ		し尿		ごみ		し尿		ごみ		し尿		
	委 託	許 可	委 託	許 可	委 託	許 可	委 託	許 可	委 託	許 可	委 託	許 可	委 託	許 可	委 託	許 可	
高知市	4	14		19	2	5	1		1		1		7	19	2	19	16
室戸市	2	1		1									2	1		1	2
安芸市		20		4		2	1						22	1	4	4	
南国市	10	3			5	2			1	1			16	6			4
土佐市	2	2			1								3	2			
須崎市	3	2		1		1							3	3		1	9
宿毛市	3	15		4	5	2			1				9	17		4	4
土佐清水市	3			4		1							3	1		4	4
四万十市	5	22		6	2	3				1			7	26		6	6
香南市	5	8			2	3			2				9	11			5
香美市	6	8			3				2				11	8			5
東洋町		1		1										1		1	1
奈半利町					1								1				
田野町	1	2											1	2			
安田町	2												2				
北川村	1				2								3				
馬路村	1				1								2				
芸西村	3	4	1		2						1	1	5	4	2	1	7
本山町																	
大豊町	1	1											1	1			
土佐町																	
大川村	2												2				
いの町	5	7	1		1	2			3	1			9	10	1		
仁淀川町	2	3											2	3			
中土佐町	4	12		2	11								15	12		2	11
佐川町	2	5				2							2	7			
越知町	3	6											3	6			
檮原町	2			2					1				3			2	3
日高村	3				2								5				
津野町	4		2	3	1				1				6		2	3	8
四万十町	3	8		7		1			1				4	9		7	7
大月町	1	6		2	1								2	6		2	2
三原村	1	7		3									1	7		3	3
黒潮町	3	15				2							3	17			3
合 計	87	172	4	59	42	26	2		13	3	2	1	142	201	8	60	104

(イ) 事務組合

市町村名	収集運搬				中間処理				最終処分				合計				浄化槽清掃業
	ごみ		し尿		ごみ		し尿		ごみ		し尿		ごみ		し尿		
	委託	許可	委託	許可	委託	許可	委託	許可	委託	許可	委託	許可	委託	許可	委託	許可	
芸東衛生組合																	
中芸広域連合			5	1					1					2			5
安芸広域市町村圏事務組合																	
香南清掃組合									1					1			
香南香美衛生組合				6													6
嶺北広域行政事務組合	3			5										3			5
高知中央西部焼却処理事務組合						2								2			
仁淀川下流衛生事務組合				10													10
仁淀川中央清掃事務組合		4												4			
高幡東部清掃組合	1													1			
高吾北広域町村事務組合			3	4											3	4	5
津野山広域事務組合	1													1			
幡多広域市町村圏事務組合									2					2			
幡多中央環境施設組合																	
幡多西部消防組合			1				1				1					3	
合計	5	4	4	30	3		1		4		1		12	4	6	30	22

5. 一般廃棄物処理施設

(1) ごみ焼却施設

平成22年3月現在

種類	市町村名 一部事務組合名	施設名	管理体制	使用開始 年 度	処 理 対 象 物	処理 能力 (t/日)	設置 基数	備 考
全	高知市	高知市清掃工場	1	2001	2、5、6	600	3	
バ	四万十町	クリーンセンター銀河	2	2002	2、5	25	2	
全	安芸広域市町村圏事務組合	安芸広域メルトセンター	2	2006	1、2、3、5、6	80	2	
全	香南清掃組合	香南清掃組合ごみ処理施設	1	1991	2	160	2	
バ	嶺北広域行政事務組合	嶺北広域清掃センター	1	1996	2	16	1	
全	高知中央西部焼却処理事務組合	北原クリーンセンター	2	2001	2、6	120	2	
バ	高吾北広域町村事務組合	高吾北清掃センター	1	1993	2、5、6	40	2	
全	幡多広域市町村圏事務組合	幡多クリーンセンター	2	2002	1、2、3、5、6	140	2	

- | | |
|---------|---|
| 1 種類 | バ…バッチ炉、全…全連続炉 |
| 2 管理体制 | 1 直営、 2 委託 |
| 3 処理対象物 | 1 混合ごみ、 2 可燃ごみ、 3 不燃ごみ、 4 資源ごみ、 5 粗大ごみ、 6 その他 |

(2) 粗大ごみ処理施設

平成22年3月現在

種類	地方公共団体名	施設名	管理体制	使用開始年	処理能力 (t/日)	処理対象物	備考
併	土佐市	土佐市北原クリーンセンター粗大ごみ処理施設	1	1998	10	3、4、5	
圧	土佐市	土佐市一般廃棄物最終処分場粗大ごみ圧縮機	1	1988	3	4、5	
併	嶺北広域行政事務組合	嶺北広域清掃センター粗大ゴミ処理工場	1	1996	6	5	
併	高吾北広域町村事務組合	高吾北清掃センター粗大ごみ処理施設	1	1993	10	3、5	
併	幡多中央環境施設組合	幡多中央環境施設組合幡多中央環境センター	1	1991	10	4	
破	幡多広域市町村圏事務組合	幡多クリーンセンター	2	2002	5	5	

- 1 種類 破…破砕施設、圧…圧縮施設、併…併用施設
 2 管理体制 1 直営、 2 委託
 3 処理対象物 1 混合ごみ、 2 可燃ごみ、 3 不燃ごみ、 4 資源ごみ、 5 粗大ごみ、 6 その他

(3) 粗大ごみ処理施設以外の資源化等を行う施設

平成22年3月現在

種類	地方公共団体名	施設名	管理体制	使用開始年	処理能力 (t/日)	処理対象物	備考
圧、他	高知市	高知市葺蒲谷プラスチック減容工場	2	1990	27	4	
選、圧	安芸市	安芸市リサイクルプラザ	1	2000	18.2	3、4、5	
選、圧	須崎市	須崎市クリーンセンター横浪	1	2004	6.2	2、3、4	
選、圧	宿毛市	宿毛市不燃物処理施設	2	1982	20	4	
選、圧	土佐清水市	土佐清水市リサイクルセンター	1	1999	4	4	
選、他	四万十市	西土佐ごみ処理場	2	1975	9	4	
選、圧	奈半利町	奈半利町クリーンセンター不燃物処理施設	1	1988	16	4	
選、圧	いの町	吾北塵芥処理場	2	1997	1	4	
選、圧	中土佐町	中土佐町ストックヤード施設	2	2003	2	4	
選	中土佐町	中土佐町適正処理困難物積替保管施設	1	2004	1	4、6	
堆	橋原町	橋原町土づくりセンター	2	1994	10	6	
選、圧	四万十町	クリーンセンター銀河	2	2002	6	3、4、5	
選、圧、他	芸東衛生組合	芸東衛生組合佐喜浜リサイクルセンター	1	1983	5	4	
選、圧	嶺北広域行政事務組合	嶺北広域清掃センター資源化処理工場	1	1996	6	4	
選、圧	仁淀川中央清掃事務組合	仁淀川中央清掃事務組合不燃物処理施設	2	1976	8	4	
選、圧、他	高吾北広域町村事務組合	高吾北清掃センター資源ごみ選別施設	1	1995	10	3、4、6	
固	津野山広域事務組合	津野山広域事務組合クリーンセンター四万十	1	1998	6	2	
固	高幡東部清掃組合	ごみ固形燃料化施設	1	2002	53	2	
選、圧、他	幡多広域市町村圏事務組合	幡多クリーンセンター リサイクルプラザ	1	2003	19	4	

- 1 種類 選…選別、圧…圧縮・梱包、堆…堆肥化、固…固形燃料化、他…その他
 2 管理体制 1 直営、 2 委託
 3 処理対象物 1 混合ごみ、 2 可燃ごみ、 3 不燃ごみ、 4 資源ごみ、 5 粗大ごみ、 6 その他

(4) 最終処分場

平成22年3月現在

埋立場所	市町村名 事務組合名	施設名	埋立物				埋立開始 年 度	埋立終了 年 度	埋立地面 積 (m ²)	全体 容積 (m ³)	残余 容量 (m ³)	H21年度 埋立容量 (m ³ /年度)	備考
			可	不	残	他							
山間	高知市	高知市三里最終処分場		○	○	○	1985	2030	63,300	698,000	139,209	5,613	
山間	高知市	高知市春野最終処分場		○	○	○	1990	2008	6,000	34,000	8,242	0	埋立終了
山間	安芸市	安芸市一般廃棄物最終処分場			○	○	1995	2015	12,500	48,000	18,577	0	休止
山間	南国市	南国市一般廃棄物最終処分場		○	○	○	2002	2017	16,300	83,000	71,450	810	
山間	土佐市	土佐市一般廃棄物最終処分場		○	○	○	1994	2017	15,000	122,000	92,371	1,485	
山間	須崎市	須崎市廃棄物埋立処分場		○	○	○	1973	2018	33,930	319,000	76,251	793	
山間	宿毛市	宿毛市環境管理センター		○			1996	2010	13,700	115,000	73,214	973	
山間	宿毛市	宿毛市母島不燃物処理場		○			1990	2010	760	1,700	400	0	休止
山間	土佐清水市	土佐清水市不燃物処理センター		○		○	1989	2013	13,600	114,707	21,511	291	
平地	香南市	西佐古不燃物処理場		○		○	1971	2018	1,381	5,320	464	0	休止
山間	香美市	香美市立一般廃棄物処理場		○		○	1970	2011	9,000	54,000	14,343	0	休止
山間	奈半利町	奈半利町茄子谷廃棄物処分場		○		○	1990	2050	4,500	20,528	5,373	90	
山間	田野町	田野町築地不燃物処理場		○		○	2001	2015	960	7,000	4,901	100	
山間	安田町	安田町不燃物埋立処分地		○			1980	2016	8,462	90,000	81,538	0	休止
山間	北川村	北川村長山ゴミ処理場		○		○	1971	2008	5,850	17,550	35	5	
山間	馬路村	馬路村処分場		○	○	○	1988	1998	3,225	32,250	21,832	0	埋立終了
平地	芸西村	芸西村竹藪埋立処分地		○		○	1984	2010	1,840	2,470	8	4	
山間	大川村	大川村朝谷最終処分場				○	1993	2009	800	500	395	0	休止
平地	いの町	いの町八田廃棄物処分場				○	1975	2001	5,000	12,500	3,509	0	埋立終了
山間	中土佐町	中土佐町七浦不燃物埋立処理場		○			1995	2010	4,600	24,000	3,602	27	
山間	中土佐町	中土佐町柵ノ川不燃物埋立処理場		○			1987	2010	800	5,600	579	3	
山間	佐川町	佐川町大田川埋立地				○	1974	1999	2,000	12,000		0	埋立終了
平地	津野町	津野町最終処分場		○		○	1976	1998	3,239	12,000	0	0	埋立終了
平地	四万十町	クリーンセンター銀河			○	○	2002	2017	2,100	12,700	8,215	579	
山間	大月町	大月町環境クリーンセンター		○	○	○	1999	2013	7,000	21,000	11,566	400	
山間	芸東衛生組合	芸東衛生組合室津埋立地		○			1996	2010	4,700	19,800	574	1,111	
山間	香南清掃組合	香南清掃組合神池暫定灰埋立処分場			○		1997	2001	924	7,000	0	0	埋立終了
山間	嶺北広域行政事務組合	嶺北広域一般廃棄物最終処分場		○	○		2001	2014	3,200	16,000	3,142	3,052	
山間	高吾北広域町村事務組合	高吾北広域町村事務組合高吾北処理センター		○	○		2002	2017	2,400	19,000	8,032	1,033	
県合計									247,071	1,926,625	669,333	16,369	

埋立物 可…可燃ごみ、不…不燃ごみ、残…焼却残渣、他…その他

(5) し尿処理施設

平成22年3月現在

地方公共団体名	施設名	管理体制	使用開始年	処理方式			処理能力(kL/日)
				汚水処理	汚泥処理	資源化処理	
高知市	高知市東部環境センター	2	1984	標脱	脱水	堆肥化	390
安芸市	安芸市汚泥再生処理センター清浄苑	2	2004	高負荷、膜分離	脱水、乾燥、焼却	堆肥化	30
南国市	南国市環境センター	2	1996	高負荷	脱水、乾燥、焼却		70
土佐清水市	土佐清水市衛生センター	2	2002	高負荷、膜分離	脱水、乾燥、焼却		31
四万十市	衛生センター中村	2	1984	標脱	脱水、乾燥、焼却	堆肥化	62
四万十市	クリーンセンター西土佐	2	2003	高負荷	脱水、乾燥		9
四万十市	四万十市有機物供給施設	2	1991	その他		堆肥化	7
津野町	津野町高度し尿処理施設	2	1997	その他	脱水		4
四万十町	若井グリーンセンター	1	1978	標脱	脱水、焼却		35
黒潮町	黒潮町衛生センター	2	1998	高負荷、膜分離	脱水		28
芸東衛生組合	芸東衛生組合室戸清浄園	2	1979	好希釈	脱水、焼却		20
芸東衛生組合	芸東衛生組合相間衛生センター	2	1976	好希釈	脱水、焼却		20
中芸広域連合	中芸広域連合衛生センター	1	1996	高負荷、膜分離	焼却		25
香南香美衛生組合	香南香美衛生組合衛生センター	1	1988	標脱	脱水、乾燥、焼却	堆肥化	100
嶺北広域行政事務組合	嶺北衛生センター	1	1982	標脱	脱水、乾燥、焼却		40
仁淀川下流衛生事務組合	衛生センター	1	1999	標脱	脱水	堆肥化	120
高吾北広域町村事務組合	高吾北広域町村事務組合高吾北衛生センター	1	1966	嫌気	脱水	堆肥化	47
高幡東部清掃組合	し尿処理施設	1	1990	高負荷	脱水、乾燥	堆肥化	60
幡多西部消防組合	幡西衛生処理センター	2	2006	標脱	脱水	助燃剤製造	62

- 1 処理方式 高負荷・高負荷脱窒素処理方式、標脱・標準脱窒素処理方式、好希釈・好気性処理のうち希釈ばっき・活性汚泥処理方式
嫌気・嫌気性消化・活性汚泥処理方式、好気・好気性消化・活性汚泥処理方式、好二段・好気性処理のうち二段活性汚泥処理方式
その他・その他

- 2 管理体制 1 直営、2 委託

(6) コミュニティプラント

平成22年3月現在

地方公共団体名	施設名	管理体制	使用開始年	処理方式	処理能力(m ³ /日)
高知市	高知市春野町平和団下水道汚水処理施設	2	1978	長時間ばっ気	860

- 管理体制 1 直営、2 委託

6 浄化槽

(1) 処理方式別浄化槽設置基数 (旧構造基準のもの) 平成22年3月末現在

保健所	市町村名	単独処理浄化槽				合併処理浄化槽				合計
		腐敗型	ばっ気型	その他	小計	散水ろ床	活性汚泥	その他	小計	
安芸	室戸市	13	242	89	344				0	344
	東洋町		15	6	21				0	21
	安芸市	4	300	97	401		2		2	403
	奈半利町	1	17	5	23				0	23
	田野町	1	32	12	45				0	45
	安田町	3	45	5	53				0	53
	北川村	2	8	4	14				0	14
	馬路村	1	4	2	7				0	7
	芸西村		7	3	10		1		1	11
	小計	25	670	223	918	0	3	0	3	921
中央東	南国市	153	274	7	434		2	8	10	444
	香南市	56	281	2	339		1	1	2	341
	香美市	99	53	6	158		4	3	7	165
	本山町	18	38	1	57		1	1	2	59
	大豊町	24	21		45				0	45
	大川村	4	18		22				0	22
	土佐町	22	15		37				0	37
	小計	376	700	16	1,092	0	8	13	21	1,113
高知市	高知市	791	2,163	2	2,956		53		53	3,009
	小計	791	2,163	2	2,956	0	53	0	53	3,009
中央西	土佐市	11	62	435	508			46	46	554
	いの町	129	305	2	436			1	1	437
	佐川町	53	29	45	127			1	1	128
	越知町	37	74	28	139				0	139
	仁淀川町	42	36	44	122		1	3	4	126
	日高村	24	27	42	93				0	93
	小計	296	533	596	1,425	0	1	51	52	1,477
須崎	須崎市	1	125	617	743		2	55	57	800
	中土佐町	16	22	57	95			5	5	100
	梶原町		3	1	4			6	6	10
	津野町	3	12	25	40			1	1	41
	四万十町	44	203		247	2	1		3	250
	小計	64	365	700	1,129	2	3	67	72	1,201
幡多	四万十市	226	579	21	826		2		2	828
	宿毛市	61	122		183		9		9	192
	黒潮町	16	63		79		2		2	81
	大月町	7	17		24				0	24
	三原村	1	1	1	3				0	3
	土佐清水市	69	585		654	6			6	660
小計	380	1,367	22	1,769	6	13	0	19	1,788	
合計		1,932	5,798	1,559	9,289	8	81	131	220	9,509

処理方式別浄化槽設置基数（新構造基準のもの）

平成22年3月末現在

保健所	市町村名	単独処理浄化槽					合併処理浄化槽																	合計								
		分接 ばっ気	離 ばっ気	散 ろ	水 床	その他	小計	分接 ばっ気	嫌 ろ 接 ばっ気	気 床 接 ばっ気	脱 ろ 接 ばっ気	窒 床 接 ばっ気	回 転 接 ばっ気	接 ばっ気	散 水 床	長 時 間 ばっ気	標 準 活 性 汚 泥	接 ばっ 気・ 砂 ろ 過	凝 集 分 離	接 ばっ 気・ 活 性 炭	凝 集 分 離 ・ 活 性 炭	硝 化 液 循 環	3次 処 理 脱 窒 ・ 脱 磷		その他	窒 素 除 去 型	窒 素 ・ 磷 同 除 去 型	BOD 除 去 型	小計			
安芸	室戸市	550	233			11	794	61	407				31			1											194	108			694	1,488
	東洋町	73	72				145	8	88				6														17	5			119	264
	安芸市	432	140			2	574	29	641				23				1										409	131			1,103	1,677
	奈半利町	99	18				117	19	193				14														69	48			295	412
	田野町	75	21			16	112	17	182				4														60	34			263	375
	安田町	138	18				156	15	96				2														22	6			135	291
	北川村	12	1				13	3	75				3	4													28	8			113	126
	馬路村	15	2				17	19	99				5														30	14			153	170
芸西村	34	3				37	6	62				2														22	20			92	129	
小計	1,428	508	0		29	1,965	177	1,843	0		3	91	0	1	1	0	0	0	0	0	0	0	0	0	0	851	374	0	0	2,967	4,932	
中央東	南国市	1,389	197			8	1,594	153	1,140	31		72															1,510	455		17	2,912	4,506
	香南市	703	118	1		7	829	139	2,403	12		86				5	2	1									1,448	374		1	4,096	4,925
	香美市	447	60			12	519	40	693	5		35			1	1											688	140			1,463	1,982
	本山町	71	6				77	22	183	3		6															142	62			356	433
	大豊町	86	18				104	25	152			9															140	47			326	430
	大川村	5	2				7	6	25	1		4															25	9			61	68
土佐町	52	3				55	16	207	4		6															134	73		61	367	422	
小計	2,753	404	1		27	3,185	401	4,803	56		218	0	12	3	1	0	0	0	0	0	0	0	0	4,087	1,160	0	79	9,581	12,766			
高知市	高知市	14,926	1,422				16,348	340	4,729		2	460			25								1	6,046	1,795	1		11,603	27,951			
	小計	14,926	1,422	0		0	16,348	340	4,729	0	2	460	0	25	0	0	0	0	0	0	0	0	1	6,046	1,795	1	0	11,603	27,951			
中西	土佐市	1,259	315			2	1,576	75	1,217	4		57												1,322	385			2,675	4,251			
	いの町	842	194			1	1,037	65	888	1		29			3									917	305			1,903	2,940			
	佐川町	360	48			8	416	32	845			19			1									646	126			1,543	1,959			
	越知町	252	50			11	313	2	114			5												131	19			252	565			
	仁淀川町	113	29			3	145	33	266			18			1									271	53			589	734			
	日高村	174	40			8	222	17	324			15												284	35			640	862			
小計	3,000	676	0		33	3,709	224	3,654	5	0	143	0	5	0	0	0	0	0	0	0	0	0	3,571	923	0	0	7,602	11,311				
須崎	須崎市	1,637	359			42	2,038	44	470			82			2									780	166		1	1,378	3,416			
	中土佐町	212	30			4	246	22	449			14			2									307	90			794	1,040			
	構原町	21	10				31	14	126			5												70	14		1	215	246			
	津野町	96	40				136	23	410			23												706	413		1	1,162	1,298			
	四万十町	280	61				341	50	634			45												577	228			1,306	1,647			
小計	2,246	500	0		46	2,792	153	2,089	0	0	169	0	4	0	0	0	0	0	0	0	0	0	2,440	911	0	3	4,855	7,647				
幡多	四万十市	1,578	346	10		22	1,956	152	1,535			90			5		3	2	3				1,271	625	10	1	3,061	5,017				
	宿毛市	1,121	160			9	1,290	74	606			59			8		1	1	1				585	98			1,335	2,625				
	黒潮町	153	36	1		6	196	48	610			18			1		2						332	90			1,012	1,208				
	大月町	111	16			3	130	15	337			8					1						145	21			506	636				
	三原村	46	16				62	7	69			1											13	2			90	152				
土佐清水市	707	222				929	104	423			23	16	5	3								659	116			1,233	2,162					
小計	3,716	796	11		40	4,563	400	3,580	0	24	192	5	17	0	4	6	4	0	0	0	0	3,005	952	10	1	7,237	11,800					
合計	28,069	4,306	12		175	32,562	1,695	20,698	61	29	1,273	5	64	4	5	6	4	0	0	1	20,000	6,115	11	83	43,845	76,407						

(2) 人槽区分別浄化槽設置基数(旧構造)

平成22年3月末現在

保 健 所	市町村名	5~20	21~ 100	101~ 200	201~ 300	301~ 500	501~ 1,000	1,001 ~ 2,000	2,001 ~ 3,000	3,001 ~ 4,000	4,001 ~ 5,000	4,001 ~ 5,000	10,001 ~	合計
安 芸	室戸市	215	113	10	3	3								344
	東洋町	11	10											21
	安芸市	271	117	13	1	1								403
	奈半利町	17	5	1										23
	田野町	29	13	3										45
	安田町	43	9	1										53
	北川村	7	6	1										14
	馬路村	2	4	1										7
	芸西村	6	3	2										11
	小計	601	280	32	4	4								921
中 央 東	南国市	289	109	29	2	14	1							444
	香南市	259	55	13	8	4	1		1					341
	香美市	68	69	15	9	4								165
	本山町	26	26	6		1								59
	大豊町	31	13	1										45
	大川村	5	14	3										22
	土佐町	13	17	6	1									37
	小計	691	303	73	20	23	2		1					1,113
高知市	高知市	2,965	12	7	8	9	5	3						3,009
	小計	2,965	12	7	8	9	5	3						3,009
中 央 西	土佐市	452	79	19	4									554
	いの町	325	99	11	1	1								437
	佐川町	82	38	8										128
	越知町	109	27	2	1									139
	仁淀川町	85	30	8	3									126
	日高村	76	15	2										93
	小計	1,129	288	50	9	1								1,477
須 崎	須崎市	612	161	20	4	3								800
	中土佐町	74	20	3	2	1								100
	梶原町	2	5	3										10
	津野町	30	9	2										41
	四万十町	177	59	10	2	2								250
	小計	895	254	38	8	6								1,201
幡 多	四万十市	487	286	31	16	8								828
	宿毛市	72	91	15	7	5	2							192
	黒潮町	38	36	3	4									81
	大月町	8	11	4		1								24
	三原村		1	1	1									3
	土佐清水市	440	185	18	11	6								660
小計	1,045	610	72	39	20	2							1,788	
合計	7,326	1,747	272	88	63	9	3	1					9,509	

人槽区分別浄化槽設置基数（新構造）

平成22年3月末現在

保 健 所	市町村名	5~20	21~50	51~100	101~200	201~300	301~500	501~1,000	1,001~2,000	2,001~3,000	3,001~4,000	4,001~5,000	4,001~5,000	10,001~	合計
安 芸	室戸市	1,306	131	27	12	6	5	1							1,488
	東洋町	241	15	5	2		1								264
	安芸市	1,508	129	24	7	4	3	1	1						1,677
	奈半利町	355	35	8	9	2	3								412
	田野町	343	24	3	2	2		1							375
	安田町	268	16	3	2	2									291
	北川村	111	7	3	3	2									126
	馬路村	150	15	4			1								170
	芸西村	116	8	1	3			1							129
	小計	4,398	380	78	40	18	13	4	1						4,932
中 央 東	南国市	4,024	325	62	47	22	12	4	9	1					4,506
	香南市	4,573	211	60	37	17	14	8	5						4,925
	香美市	1,787	129	37	15	9	2	1	1	1					1,982
	本山町	380	40	6	5		1		1						433
	大豊町	366	51	5	3	2	1	2							430
	大川村	58	5	1	3	1									68
	土佐町	389	23	1	4	2	2		1						422
	小計	11,577	784	172	114	53	32	15	17	2					12,766
高知市	高知市	25,335	2,005	270	184	65	44	26	11	6	3		2		27,951
	小計	25,335	2,005	270	184	65	44	26	11	6	3		2		27,951
中 央 西	土佐市	3,893	266	45	23	16	5	1	2						4,251
	いの町	2,701	183	23	17	3	5	5	2				1		2,940
	佐川町	1,819	89	27	11	7	2	3	1						1,959
	越知町	529	29	1	4		2								565
	仁淀川町	647	55	20	7	3	1		1						734
	日高村	808	38	3	8	2	3								862
	小計	10,397	660	119	70	31	18	9	6					1	11,311
須 崎	須崎市	2,990	313	61	24	11	8	6	3						3,416
	中土佐町	970	49	10	4	3	2	2							1,040
	梶原町	217	22	3	2		2								246
	津野町	1,226	37	25	6	3	1								1,298
	四万十町	1,449	138	26	17	9	7	1							1,647
小計	6,852	559	125	53	26	20	9	3						7,647	
幡 多	四万十市	4,378	486	85	32	19	8	7	2						5,017
	宿毛市	2,268	259	50	19	8	10	7	3		1				2,625
	黒潮町	1,101	73	16	12	3	1	2							1,208
	大月町	591	31	7	2	3	1		1						636
	三原村	145	3	1	1		1		1						152
	土佐清水市	1,941	155	28	18	6	7	6	1						2,162
小計	10,424	1,007	187	84	39	28	22	8		1				11,800	
合計	68,983	5,395	951	545	232	155	85	46	8	4			3	76,407	

(3) 建築用途別浄化槽(201人槽以上) 設置基数

平成22年3月末現在

保健所	市町村名	集会場 施設	住宅施設		宿舎 施設	医療 施設	店舗	娯楽 施設	自動車 庫	学校 施設	事務所	作業所	その他	合計
			大家又は 設置者管理	入居者 管理										
安芸	室戸市	2			3	4	2	2		1	3		1	18
	東洋町										1			1
	安芸市		1		1	3	3	2					1	11
	奈半利町				1	2	1			1				5
	田野町				1	1							1	3
	安田町						1	1						2
	北川村	1											1	2
	馬路村				1									1
	芸西村							1						1
	小計	3	1	0	7	10	7	6	0	2	4	0	4	44
中央東	南国市	1	8		2	14	14	1		8	7	4	6	65
	香南市	8	6		3	8	11	4		6	5		7	58
	香美市	5	3		3	4	1	3		5	1		2	27
	本山町					1	1	1						3
	大豊町	1			1	1							2	5
	大川村		1											1
	土佐町	1	1			1	2						1	6
	小計	16	19	0	9	29	29	9	0	19	13	4	18	165
高知市	高知市	9	57		4	34	15	15		32	11	1	4	182
	小計	9	57	0	4	34	15	15	0	32	11	1	4	182
中央西	土佐市	1	1		5	5	7	2		5	2			28
	いの町		4	1	1	3	5			1	2		1	18
	佐川町		3			2	3	1		3	1			13
	越知町					2				1				3
	仁淀川町		3		1		2			1	1			8
	日高村		1				1	2			1			5
	小計	1	12	1	7	12	18	5	0	11	7	0	1	75
須崎	須崎市	3	5		5	4	8	2	1	5		1	1	35
	中土佐町	2	1		1	2					1		3	10
	梶原町												2	2
	津野町	1			1						2			4
	四万十町	3	1			5	2	3	1	2	1	1	2	21
	小計	9	7	0	7	11	10	5	2	7	4	2	8	72
幡多	四万十市	3	4		7	10	11	8		8	4		5	60
	宿毛市	1	4		6	14	7	7		3			1	43
	黒潮町	3			2	2				1			2	10
	大月町	1			2	1	1						1	6
	三原村		1								1		1	3
	土佐清水市	4			10	7	6	3		3	2		2	37
	小計	12	9	0	27	34	25	18	0	15	7	0	12	159
合計	50	105	1	61	130	104	58	2	86	46	7	47	697	

(4) 浄化槽設置整備事業状況

平成22年3月末現在

新市町村名	旧市町村名	補助 開始 年度	63 実績 基数	元 実績 基数	2 実績 基数	3 実績 基数	4 実績 基数	5 実績 基数	6 実績 基数	7 実績 基数	8 実績 基数	9 実績 基数	10 実績 基数	11 実績 基数	12 実績 基数	13 実績 基数	14 実績 基数	15 実績 基数	16 実績 基数	17 実績 基数	18 実績 基数	19 実績 基数	20 実績 基数	21 実績 基数	計	備 考 (合併年月日)	
高知市	高知市	元		46	65	160	213	290	312	355	283	246	282	249	483	559	450	469	399	379	334	257	294	277	7,409	H17. 1. 1	
	鏡村	2			6	11	14	13	14	13	18	15	16	21	12	12	12	13	9								
	土佐山村	2			8	10	8	10	10	7	9	8	9	6	8	2	8	5	7								
室戸市	室戸市	3				5	11	22	17	17	25	27	26	23	30	32	40	39	40	37	37	25	32	17	502		
安芸市	安芸市	4					8	29	39	48	41	49	54	62	58	58	59	47	47	64	48	48	45	46	850		
南国市	南国市	4					25	39	48	62	65	60	112	113	113	117	106	111	106	111	124	120	96	102	1,630		
土佐市	土佐市	3				14	38	58	56	77	112	100	153	153	100	146	122	118	96	120	92	104	103	107	1,869		
須崎市	須崎市	元		5	5	16	15	26	26	42	65	53	40	55	53	53	57	62	57	55	57	54	53	53	902		
宿毛市	宿毛市	3				15	29	59	52	54	59	49	52	59	48	55	66	65	60	60	36	45	33	32	928		
土佐清水市	土佐清水市	3				4	4	18	38	39	57	53	65	80	107	81	93	93	77	65	55	55	35	40	1,059		
四万十市	中村市	元		10	20	27	38	69	63	90	63	69	110	123	119	114	129	143	113	125	142	137	100	93	2,096	H17. 4. 10	
	西土佐村	6. 3	2	1	2	2	3	10	20	21	17	23	8	13	14	17	14	18	14								
香南市	赤岡町	4					3	6	9	13	11	5	11	9	12	10	9	11	8	6							
	香我美町	2			27	39	45	60	70	84	57	72	39	45	40	22	19	23	20	29							
	野市町	3				70	134	228	198	143	132	146	74	71	82	71	67	45	71	57							
	夜須町	3				16	18	13	12	7	12	9	8	10	12	11	3	7	6	10							
吉川村	4					5	8	10	4	13	9	8	4	7	5	2	5	3	3								
香美市	土佐山田町	3				22	41	49	47	42	43	43	55	54	49	46	43	51	43	39							
	香北町	3				2	10	14	11	9	5	7	14	15	10	10	9	5	12	9							
	物部村	4				2	2	3	5	5	5	7	6	5	7	5	8	6	4								
東洋町	東洋町	4				6	6	7	6	10	6	4	6	8	5	5	3	6	4	4	4	5	4	3	98		
奈半利町	奈半利町	3				9	14	11	11	18	15	13	9	23	13	18	17	16	16	10	4	8	8	4	237		
田野町	田野町	3				11	10	11	14	11	16	13	16	14	12	11	10	13	10	7	10	7	8	1	205		
安田町	安田町	2			1	6	4	5	5	8	7	5	6	4	11	12	5	9	4	5	5	6	5	1	114		
北川村	北川村	3				2	3	5	6	11	10	5	6	5	2	3	1	2	3	2	1	4	3	2	76		
馬路村	馬路村	元	3	5		5	4	7	5	8	5	7	5	5	2	10	8	5	6	5	5	4	4	3	111		
芸西村	芸西村	4				15	22	13	16	13	12	13	11	11	10	4	0	3	2	2	0	2	0	2	151		
本山町	本山町	3				9	12	11	22	24	23	10	17	11	22	22	20	15	8	6	12	5	14	263			
大豊町	大豊町	3				2	5	14	15	12	21	14	15	13	15	20	21	15	10	6	12	12	14	12	248		
土佐町	土佐町	4				2	18	22	17	16	30	32	32	31	33	23	16	14	19	1	2	1	-	309			
大川村	大川村	4				1	8	4	1	4	3	2	3	0	2	3	3	3	3	3	3	3	2	3	51		
いの町	本川村	3				3	3	2	5	3	2	4	7	8	3	1	3	6	2								
	伊野町	4				50	56	51	55	73	58	77	87	93	84	75	96	85									
	吾北村	3				6	11	4	6	12	16	14	10	15	11	17	24	14	11								
仁淀川町	池川町	3				1	3	4	8	9	13	11	13	12	13	12	9	7	11	6							
	吾川村	元		4	4	7	5	12	14	13	12	11	12	11	10	10	11	5	8	11							
	仁淀村	元		7	7	9	10	11	8	13	12	7	6	3	7	7	5	7	4	4							
中土佐町	中土佐町	3				10	27	39	34	34	36	34	29	32	36	32	35	29	29	21							
	大野見村	2			3	8	11	9	9	10	7	8	10	10	9	10	15	12	8	7							
佐川町	佐川町	6. 3	18	29	30	36	69	65	59	67	75	65	59	64	74	82	88	61	72	54	68	56	44	43	1,278		
越知町	越知町	6. 3	6	4	1	2	3	5	5	13	11	10	10	12	16	20	13	14	13	15	10	7	10	4	204		
梶原町	梶原町	6. 3	3	5	5	6	8	10	17	18	20	15	26	15	22	10	10	14	14	14	6	10	7	16	271		
日高村	日高村	元		5	10	22	16	31	27	30	24	30	28	36	35	43	41	27	34	20	22	13	20	20	534		
津野町	東津野村	6. 3	2	2	5	7	4	10	12	25	24	25	25	35	35	32	30	29	35								
	葉山村	6. 3	6	8	13	15	15	17	28	33	36	50	55	60	54	54	44	40	25								
四万十町	窪川町	2			4	5	11	19	24	44	33	50	51	46	51	52	59	42	29	21							
	大正町	元		1	6	10	10	7	12	16	10	10	16	7	5	7	9	6	5	8							
	十和村	4				9	10	17	19	17	21	10	18	12	15	17	20	16	18								
大月町	大月町	4				19	11	18	25	23	35	22	35	25	37	43	18	20	21	22	21	11	11	417			
三原村	三原村	4				2	5	8	4	9	7	2	3	3	5	8	4	6	1	1	2	1	-	71			
黒潮町	佐賀町	4				5	7	12	15	18	16	9	11	16	20	20	13	12	9								
	大方町	3				18	13	38	35	36	36	42	45	42	34	38	43	36	29	23	41	37	33	37	839	H18. 3. 20	
計			37	130	227	623	1,090	1,574	1,625	1,809	1,790	1,735	1,832	1,912	2,082	2,203	2,081	1,990	1,790	1,670	1,579	1,445	1,340	1,276	31,840		

7. 市町村一般廃棄物・浄化槽担当課室一覧

市町村名	担当課名	郵便番号	住所	電話番号	FAX
高知市	環境政策課（一廃）	780-8571	高知市本町5丁目1-45	088-823-9209	088-823-9493
	環境保全課（浄化槽）			088-823-9471	088-823-9493
室戸市	市民課	781-7185	室戸市浮津25-1	0887-22-5126	0887-22-1120
安芸市	環境課（一廃）	784-8501	安芸市矢ノ丸1丁目4-40	0887-35-1023	0887-35-1026
	上下水道課（浄化槽）			0887-35-1018	0887-34-4014
南国市	環境課	783-8501	南国市大桶甲2301	088-880-6557	088-863-1167
土佐市	生活環境課	781-1192	土佐市高岡町甲2017-1	088-852-7647	088-852-7632
須崎市	環境保全課	785-8601	須崎市山手町1-7	0889-42-5891	0889-42-5391
宿毛市	環境課	788-0004	宿毛市長田町3番80-11号	0880-63-1697	0880-63-2151
土佐清水市	環境課	787-0392	土佐清水市天神町11-2	0880-82-1214	0880-82-1131
四万十市	環境生活課（一廃）	787-8501	四万十市中村大橋通4-10	0880-34-6126	0880-34-7466
	都市整備課（浄化槽）			0880-34-6129	0880-34-0678
香南市	環境対策課（一廃）	781-5292	香南市野市町西野2706	0887-57-8508	0887-56-0576
	上下水道課（浄化槽）			0887-57-8512	0887-56-5313
香美市	まちづくり推進課（一廃）	782-8501	香美市土佐山田町宝町1-2-1	0887-53-1061	0887-53-5958
	上下水道課（浄化槽）			0887-53-3110	0887-53-3051
東洋町	住民課	781-7414	安芸郡東洋町生見758-3	0887-29-3394	0887-29-3813
奈半利町	住民福祉課	781-6402	安芸郡奈半利町乙1659-1	0887-38-4012	0887-38-7788
田野町	保健福祉課	781-6410	安芸郡田野町1828-5	0887-38-2811	0887-38-2044
安田町	町民生活課	781-6421	安芸郡安田町安田1850	0887-38-6712	0887-38-6780
北川村	住民課	781-6441	安芸郡北川村野友甲1530	0887-32-1214	0887-32-1234
馬路村	健康福祉課	781-6201	安芸郡馬路村馬路443	0887-44-2112	0887-44-2779
芸西村	健康福祉課（一廃）	781-5792	安芸郡芸西村和食甲1262	0887-33-2112	0887-33-4035
	経済建設課（浄化槽）			0887-33-2113	0887-33-4035
本山町	住民生活課（一廃）	781-3692	長岡郡本山町本山504	0887-76-2113	0887-70-1102
	まちづくり推進課（浄化槽）			0887-76-3917	0887-76-2943
大豊町	住民課	789-0392	長岡郡大豊町高須231	0887-72-0450	0887-72-0474
土佐町	住民福祉課（一廃）	781-3492	土佐郡土佐町土居206	0887-82-0442	0887-70-1312
	産業建設課（浄化槽）			0887-82-0400	0887-70-1333
大川村	総務課	781-3703	土佐郡大川村小松27-1	0887-84-2211	0887-84-2328
いの町	環境課	781-2190	吾川郡いの町1700-1	088-893-1160	088-892-0353
仁淀川町	町民課	781-1592	吾川郡仁淀川町大崎124	0889-35-1088	0889-20-2116
中土佐町	町民環境課	789-1301	高岡郡中土佐町久礼6602-2	0889-52-2213	0889-52-2013
佐川町	町民課（一廃）	789-1292	高岡郡佐川町甲1650-2	0889-22-7706	0889-22-4950
	産業建設課（浄化槽）			0889-22-7712	0889-22-4950
越知町	環境水道課	781-1301	高岡郡越知町越知甲1970	0889-26-1114	0889-26-0600
梶原町	環境推進課	785-0695	高岡郡梶原町梶原1444-1	0889-65-1251	0889-40-2010
日高村	産業環境課	781-2194	高岡郡日高村本郷61-1	0889-24-4647	0889-20-1525
津野町	産業建設課（一廃）	785-0201	高岡郡津野町永野471-1	0889-55-2021	0889-55-2022
	西庁産業建設課（浄化槽）			785-0595	高岡郡津野町力石2870
四万十町	環境課	786-8501	高岡郡四万十町茂串町3-2	0880-22-3135	0880-22-0361
大月町	建設環境課	788-0302	幡多郡大月町弘見2230	0880-73-1114	0880-73-1577
三原村	住民課	787-0803	幡多郡三原村来栖野479	0880-46-2404	0880-46-2829
黒潮町	住民課	789-1992	幡多郡黒潮町入野2019-1	0880-43-2800	0880-43-2788

8. 廃棄物関係一部事務組合一覧

組合名	住所	電話番号 (FAX番号)	設立年月日	構成市町村名	区分	備 考
芸東衛生組合	〒781-7220 室戸市佐喜浜町3370-1	0887-27-3101 (0887-27-3762)	S47. 3. 10	室戸市、東洋町	ごみ	佐喜浜クリーンセンター 事務局に同じ
					し尿	室戸清浄園 室戸市室津2257 0887-23-2616 相間衛生センター 安芸郡東洋町野根丙2695 (0887-28-1221)
中芸広域連合	781-6425 安芸郡安田町東島2017	0887-38-4077 (0887-32-1091)	H10. 7. 1	奈半利町、田野町、安田町、北川村、馬路村	ごみ	リサイクルセンター 安芸郡北川村大字長山3-15 0887-38-3153 衛生センター 安芸郡田野町204-7 (0887-38-2514)
安芸広域市町村圏事務組合	〒784-0045 安芸市伊尾木4034-1	0887-32-0322 (0887-32-0323)	H2. 7. 1	室戸市、安芸市、東洋町、奈半利町、田野町、安田町、北川村、馬路村、芸西村	ごみ	安芸広域メルトセンター 事務局に同じ
香南香美衛生組合	〒781-5231 香南市野市町深淵808	0887-56-0141 (0887-56-0192)	S37. 7. 11	香南市、香美市	し尿	衛生センター 事務局に同じ
香南清掃組合	〒783-0023 南国市廿枝1455	088-863-1177 (088-863-7861)	S45. 6. 27	南国市、香南市、香美市	ごみ	ごみ処理施設 事務局に同じ
嶺北広域行政事務組合	〒781-3601 長岡郡本山町本山995	0887-76-3177 (0887-76-3819)	S54. 4. 1	本山町、大豊町、土佐町、大川村、いの町(旧本川村)	ごみ	清掃センター 長岡郡本山町木能津1691 0887-76-3532 (0887-76-2181)
				本山町、大豊町、土佐町、大川村、いの町(旧本川村、旧香北村)	し尿	長岡郡本山町木能津2935 0887-76-2348 (0887-76-3705)
仁淀川下流衛生事務組合	〒781-1101 土佐市高岡町甲1460-1	088-852-0783 (088-852-0797)	S39. 3. 2	土佐市、いの町(旧伊野町)、高知市(旧春野町)、日高村	し尿	衛生センター 事務局に同じ
高知中央西部焼却処理事務組合	〒781-1111 土佐市北地2290	088-852-7610 (088-852-1970)	H13. 2. 13	土佐市、いの町(旧伊野町、旧香北村)、高知市(旧春野町)、日高村	ごみ	北原クリーンセンター 事務局に同じ
仁淀川中央清掃事務組合	〒781-2161 高岡郡日高村柱谷367	0889-24-5632 (0889-24-5632)	S49. 8. 9	いの町(旧伊野町)、日高村	ごみ	
高吾北広域町村事務組合	〒781-1301 高岡郡越知町越知甲2129-7	0889-26-2121 (0889-26-3660)	S39. 1. 23	佐川町、越知町、仁淀川町	ごみ	清掃センター 高岡郡佐川町丙2827 0889-22-3111 (0889-22-0909)
					し尿	高岡郡越知町越知甲41 0889-26-0305 (0889-26-2649)
高幡東部清掃組合	〒789-1301 高岡郡中土佐町久礼5966	0889-52-3538 (0889-52-3612)	S46. 11. 16	須崎市、中土佐町、津野町(旧葉山村)	ごみ	
					し尿	
津野山広域町村事務組合	〒785-0610 高岡郡梶原町梶原1444-1	0889-65-1251 (0889-40-2010)	S46. 11. 10	梶原町、津野町(旧東津野村)	ごみ	クリーンセンター四万十 津野町北川宇桐峪1735 0889-62-3268
幡多中央環境施設組合	〒787-0151 四万十市竹島292-3	0880-33-1504 (0880-33-1509)	S46. 8. 11	四万十市、黒潮町	ごみ	幡多中央環境センター 事務局に同じ
幡多広域市町村圏事務組合	〒787-0776 四万十市上ノ土居1544	0880-31-2600 (0880-31-2626)	H10. 4. 1	四万十市、宿毛市、土佐清水市、黒潮町、大月町、三原村	ごみ	幡多クリーンセンター 事務局に同じ
幡多西部消防組合	〒788-0003 宿毛市幸町10-5	0880-63-0119 (0880-63-3396)	S50. 11. 19	宿毛市、大月町、三原村	し尿	衛生処理センター 宿毛市和田1543-1 0880-63-5123 (0880-63-5123)

平成21年度版

高知県一般廃棄物処理事業の概況

発 行 高知県 林業振興・環境部環境対策課
土木部公園下水道課

制作年月 平成24年3月

印 刷 西 富 謄 写 堂
TEL (088) 831-6820

この冊子は古紙再生紙を使用しています。