

高知県一般廃棄物処理事業の概況

(平成18年度)

高知県文化環境部環境対策課

土木部公園下水道課

目 次

1	平成18年度一般廃棄物処理事業の概要	1
2	ごみ処理	
(1)	概 要	3
(2)	排出状況	4
(3)	収集状況	5
(4)	処理状況	6
(5)	資源化の状況	7
(6)	処理経費	8
(7)	ごみ処理施設の状況	10
3	し尿処理	
(1)	概 要	11
(2)	排出状況	12
(3)	収集状況	13
(4)	処理状況	13
(5)	処理経費	15
(6)	し尿処理施設の状況	15
4	ごみ・し尿収集処理体制	
(1)	市町村等の収集体制	16
(2)	市町村等の従事職員数	16
(3)	一般廃棄物処理業者の状況	17
5	浄化槽	
(1)	概 要	18
(2)	浄化槽の設置基数	18
(3)	浄化槽の設置促進	19
(4)	浄化槽の適正な維持管理	20
資 料 編		
1	ごみ処理	
(1)	処理計画区域の状況	21
(2)	ごみ処理の概要	22
(3)	ごみ収集の状況	46
(4)	ごみ処理の状況	52
(5)	一般廃棄物（ごみ）処理市町村指標	59
2	し尿処理	
(1)	処理計画区域の状況	60
(2)	し尿収集の状況	61
(3)	し尿処理の状況	64

3	一般廃棄物処理事業経費	
(1)	市町村廃棄物処理事業経費	67
	(歳入・歳出)	
(2)	事務組合廃棄物処理事業経費	76
	(歳入・歳出)	
4	一般廃棄物収集体制	
(1)	廃棄物処理従事職員数	88
	(市町村・事務組合)	
(2)	一般廃棄物処理事業者等	90
(3)	委託・許可件数	91
	(市町村・事務組合)	
5	一般廃棄物処理施設	
(1)	ごみ焼却施設	93
(2)	粗大ごみ処理施設	94
(3)	粗大ごみ処理施設以外の資源化等を行う施設	94
(4)	最終処分場	95
(5)	し尿処理施設	96
(6)	コミュニティプラント	96
6	浄化槽	
(1)	処理方式別浄化槽設置基数	97
	(旧構造・新構造)	
(2)	人槽区分別浄化槽設置基数	99
	(旧構造・新構造)	
(3)	建築用途別浄化槽(201人槽以上)設置基数	101
(4)	浄化槽設置整備事業状況	102
7	市町村一般廃棄物・浄化槽担当課室一覧	103
8	廃棄物関係一部事務組合一覧	104

1 平成18年度一般廃棄物処理事業の概要

(1) 一般廃棄物処理事業の概要

平成18年度に県内市町村及び一部事務組合（以下、「市町村等」という。）で処理された一般廃棄物は、ごみが約29.9万t、し尿が約39.1万klであった。この処理のために総額約160億円の費用（施設建設費を含む。）が使われた。

(2) ごみ処理の概要

ごみの排出量は、平成13年度をピークに減少しており、平成18年度は、前年度に比べ約5,043t減少した。

排出されたごみは、その大半が市町村等から委託を受けた業者により収集されている。この収集されたごみの大半は、焼却や破碎・圧縮といった中間処理を経て、埋立処分又は資源化されている。

平成18年度に埋立処分されたごみ量は、前年度に比べて約1,367t減少している。その理由としては、ごみ全体の排出量が減少したことによるものと考えられる。

埋立処分を行っている最終処分場の残余容量は減少してきているが、新たな施設を整備するための用地確保が難しいことから、排出段階から住民の理解と協力を得てごみの分別、減量化に努めるとともに、中間処理による埋立量の減容化が必要である。

市町村等は、ごみの資源化に積極的に取り組んでおり、資源化されるごみ量、特に中間処理後に資源化されるごみの量が増加している。

今後とも、収集段階での分別を推進するなど、効率的な資源化を実現するための取組が必要である。

(3) し尿処理の概要

平成18年度の県内の水洗化人口は約54万人で、年々増加傾向にある。

増加の内容としては、下水道人口の伸びが大きいですが、水洗化人口のうち約7割は浄化槽人口が占めている。

また、生し尿の排出量は年々減少傾向にあり、ほとんどが許可業者により収集された後、市町村等の設置するし尿処理施設で処理され、汚泥は焼却後に埋め立てられるか、堆肥として利用されている。

なお、浄化槽汚泥については、その普及とともに年々増加してきているが、それに対応するための処理施設の整備、処理施設で発生する汚泥の再生利用等の検討が必要である。

(4) 一般廃棄物処理施設の概要

平成18年度に稼動している市町村等の一般廃棄物処理施設は、ごみ処理施設として焼却施設が8施設、粗大ごみ処理施設が6施設、その他の中間処理施設が22施設、最終処分場が33施設（休止4施設及び埋立終了9施設を含む。）である。また、し尿処理施設は19施設が稼動している。

今後は、残余容量が少なくなっている最終処分場の用地確保、老朽化しているし尿処理施設の汚泥再生処理センターへの更新、廃止及び休止された焼却炉の解体が課題となっている。

(5) 浄化槽の概要

本県の水洗化率は平成18年度末で66.6%となっており、全国の状況（平成18年度末で89.7%）から大きく立ち遅れている。

近年、公共下水道の整備による水洗化人口の伸びが認められるものの、財政的・地形的な問題から浄化槽の設置を推進していくことが求められると考えられ、平成18年度においても水洗化率のうち約66%が浄化槽によるものである。

水洗化とともに、地域環境の保全を図るために、合併処理浄化槽の整備を進めてきた。昭和62年には国庫補助制度が創設され、本県においても昭和63年度から6町村で事業導入されて以来、平成4年からは全市町村での取り組みが図られている。また、平成13年度からは浄化槽の新設時には合併処理浄化槽の設置が義務付けられ、生活排水対策をさらに推進してきた。平成18年度には1,579基が設置され、浄化槽の全設置基数は82,682基となっている。

今後、浄化槽の一層の普及を図るうえで、面的整備を推進するための具体的な整備区域の設定や適正な維持管理を確保するための組織的な取り組みが重要な課題となっている。

2 ごみ処理

(1) 概 要

一般廃棄物とは、家庭から排出されるごみと、事業活動に伴って発生するごみのうち産業廃棄物以外のごみをいい、県内の全市町村と12の一部事務組合で処理事業を行っている。

平成18年度の県内のごみの総排出量は、299,802 t（市町村等計画収集量、直接搬入ごみ及び集団回収量）で、県民1人1日当たり排出量は1,029 gとなっており、前年度に比べ排出総量が1.7%、1人1日当たり排出量が0.9%減少している。

このうち市町村等による計画収集量が89.0%を占めており、その他は直接搬入ごみ10.9%、集団回収量0.1%となっている。

計画処理区域の状況

計画処理区域内人口（総人口）		798,394人	
内 訳	計 画 収 集 人 口	796,858人	99.8%
	自 家 処 理 人 口	1,536人	0.2%

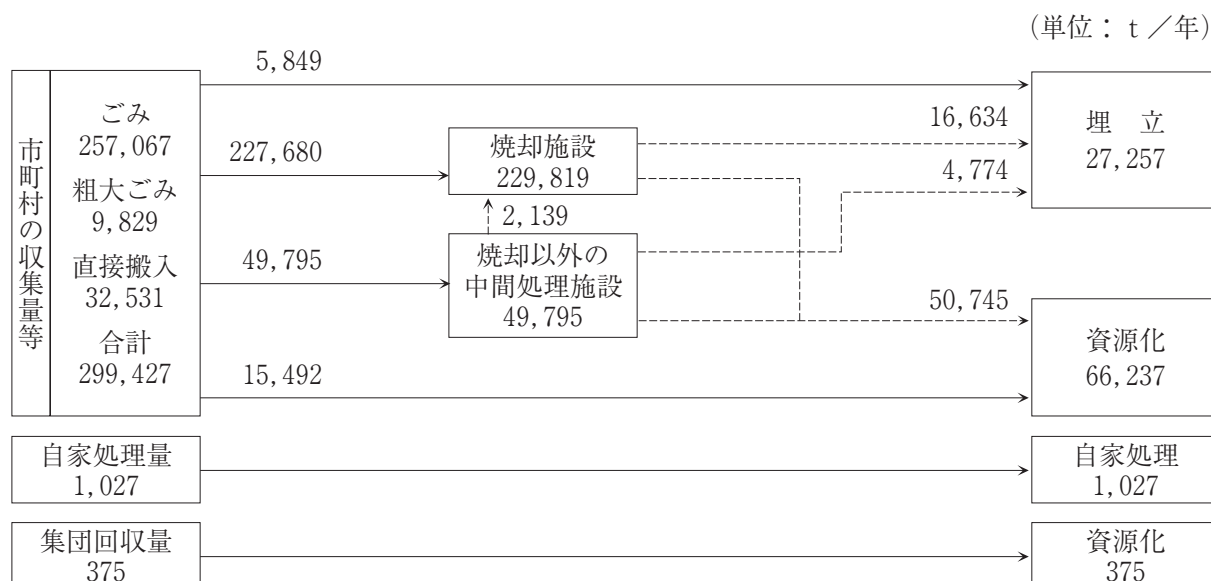
（注）総人口は、平成18年10月1日現在の住民基本台帳による。

平成18年度におけるごみ処理（300,218 t）の内訳は、直接焼却が227,680 t（75.8%）、焼却以外の中間処理が49,795 t（16.6%）、直接埋立5,849 t（2.0%）、直接資源化15,492 t（5.2%）、自家処理1,027 t（0.3%）、集団回収による資源化375 t（0.1%）となっている。

また、焼却施設等からの残さ21,408tが埋立処分されている。

資源化は、資源の有効利用、最終処分場の延命化等の観点から、全市町村で実施されており、資源化量66,237 tとなっている。また、地域住民による集団回収量の375 tと合わせると、リサイクル率は22.2%となる。

ごみ処理の流れ

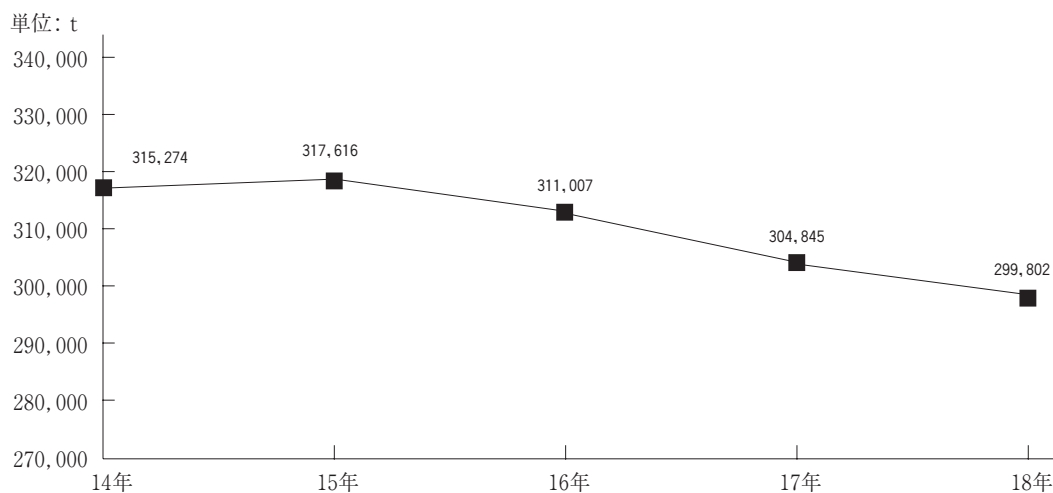


※市町村の収集量等299,427 tと処理量の合計298,816 tとの違いは、H18年度内に収集したごみが年度内中にすべて処理されないため。

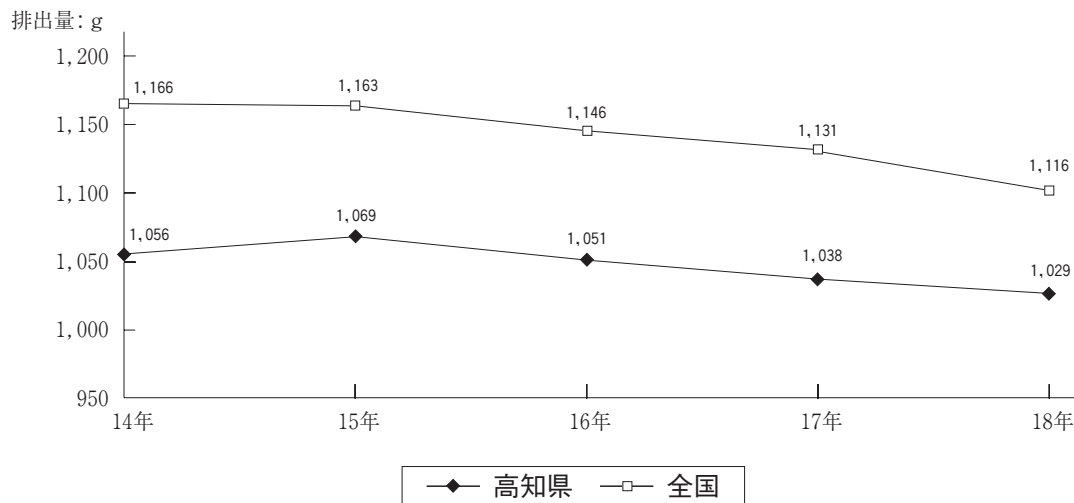
(2) 排出状況

増加傾向にあったごみの排出量は、平成13年度（330,852 t）をピークに減少してきており、平成18年度は299,802 tとなっている。

県民1人当たりの排出量についても、平成18年度は前年度より減少し、1日当たり1,029 gとなっている。



ごみの排出量の推移



1人当たりごみ排出量の推移

平成18年度の排出形態別のごみ量（集団回収量を除く）は、生活系ごみ218,453 t（73.0%）、事業系ごみ80,974 t（27.0%）で、前年度とほぼ同じ割合で排出されている。

(3) 収集状況

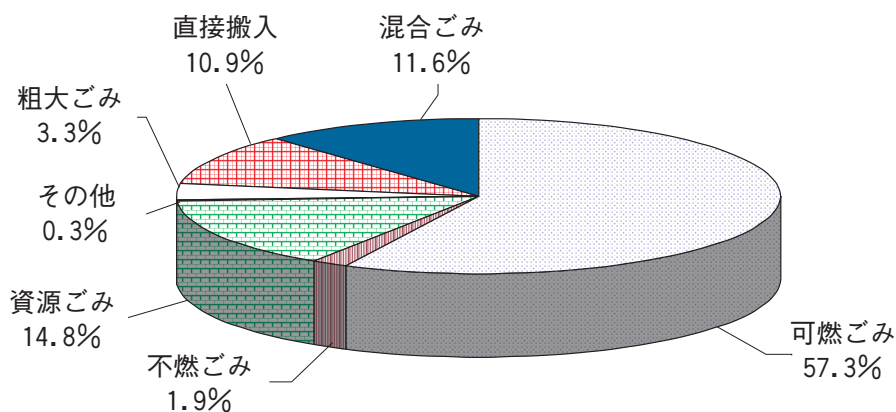
ごみの収集は、市町村等がそれぞれ直営、委託、許可という収集形態により行っている。

各市町村（事務組合による場合も含む。）のごみの種類別収集状況は、混合ごみは9市町村、可燃ごみは30市町村、不燃ごみは26市町村、資源ごみは35市町村、粗大ごみは25市町村が収集している。

種類別収集状況

(単位：t)

	ごみ（粗大ごみを除く）					粗大ごみ	合計
	混合ごみ	可燃ごみ	不燃ごみ	資源ごみ	その他		
収集総量	34,598	171,479	5,738	44,335	917	9,829	266,896
直接搬入							32,531
	合計						299,427



ごみ分別数の状況（粗大ごみを含む）

(単位：市町村)

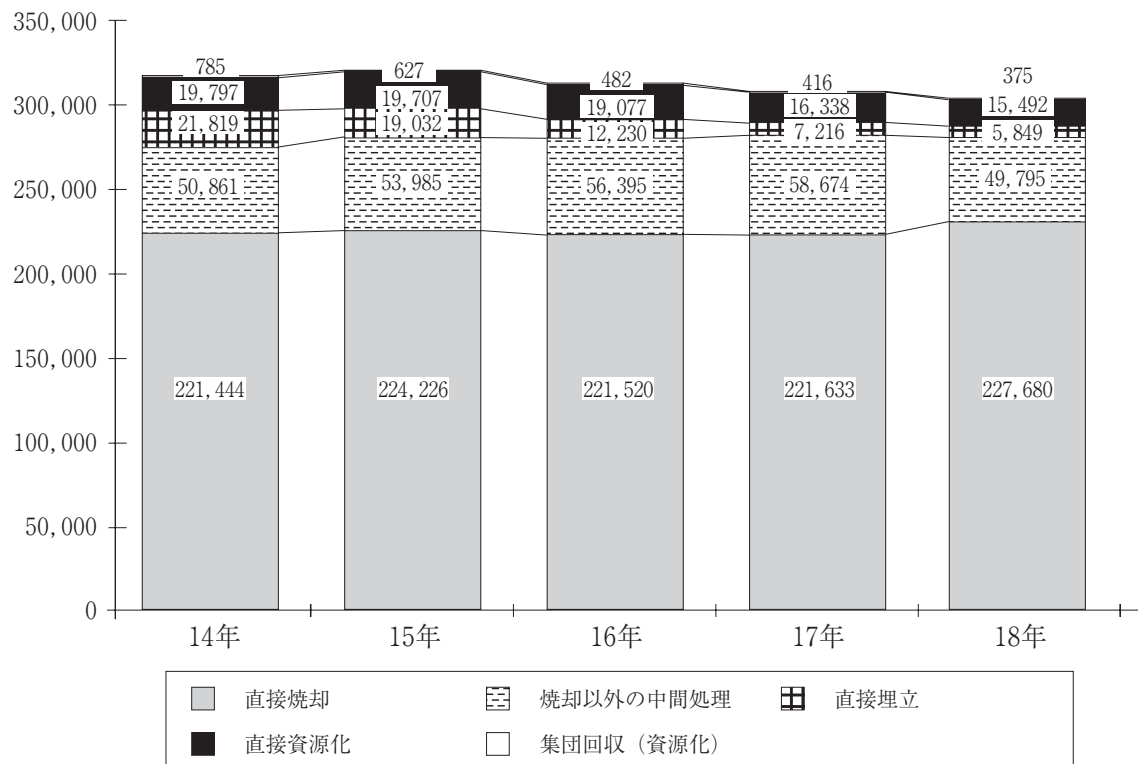
年 度	分別無	1～5	6～10	11	12	13	14	15以上	市町村数
14	0	10	20	2	2	8	1	10	53
15	0	6	26	0	3	8	2	8	53
16	0	4	21	2	2	10	2	7	48
17	0	2	14	1	4	5	2	7	35
18	0	2	14	1	3	7	3	5	35

(4) 処理状況

平成18年度の市町村等でのごみ処理状況は、直接焼却処理76.1%、焼却以外の中間処理16.6%、直接埋立2.0%、直接資源化5.2%と全処理量の99.9%が市町村等で計画的に処理されており、0.1%が集団回収で資源化されている。

なお、焼却による残さ量16,634 tと焼却以外の中間処理による残さ量4,774 tの合わせて21,408 tが埋め立てられ、直接埋立の5,849 tと合わせ、27,257 tが埋立処分されている。

処理量（単位：t）



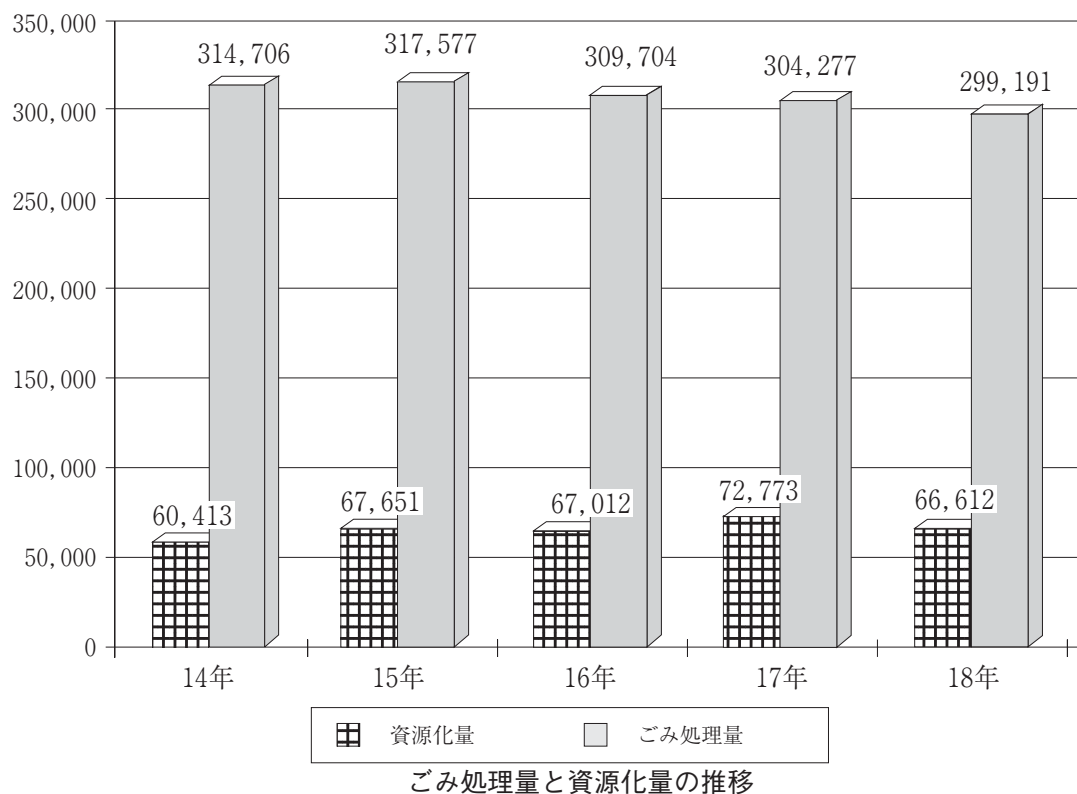
処理方法別ごみ処理量

(5) 資源化の状況

資源の有効利用等の観点から収集されたごみについては、全市町村（事務組合での実施を含む）が何らかの形で資源化に取り組んでいる。

県内で計画収集されるごみ（直接搬入を含む）の資源化量は、資源ごみとして分別収集されたものも含み66,237 tとなっている。この他に学校などの集団による回収量が375 tあり、市町村の資源化量と合わせると66,612 tとなり、県内の市町村でのごみ処理量に対するリサイクル率は22.3%となっている。

(単位：t)



資源化の内訳

(単位：t/年)

年度		紙	金属類	ガラス類	ペットボトル	プラスチック類	その他	合計
14	団体数	44	52	43	34	20	39	53
	資源化量	22,646	9,461	6,457	800	7,609	13,440	60,413
	割合	37.5	15.7	10.7	1.3	12.6	22.2	100.0
15	団体数	49	51	48	46	29	29	53
	資源化量	24,127	10,899	6,442	973	8,708	16,502	67,651
	割合	35.7	16.1	9.5	1.4	12.9	24.4	100.0
16	団体数	46	47	42	41	24	31	53
	資源化量	24,016	11,223	6,357	945	9,104	15,367	67,012
	割合	35.8	16.7	9.5	1.4	13.6	22.9	100.0
17	団体数	32	35	30	30	17	29	48
	資源化量	23,783	9,939	5,929	927	8,606	23,589	72,773
	割合	32.7	13.7	8.1	1.3	11.8	32.4	100.0
18	団体数	33	35	29	31	14	32	35
	資源化量	23,299	10,462	5,595	923	7,651	18,682	66,612
	割合	35.0	15.7	8.4	1.4	11.5	28.0	100.0

(6) 処理経費

平成18年度の市町村におけるごみ処理事業に要した経費は約95億円であり、一般廃棄物処理事業経費の79.2%を占めている。

処理施設の整備等に要した建設改良費等を除くごみ処理事業のための処理及び維持管理費は77億55百万円で、単位当たり経費に換算すると、県民1人当たりの年間処理及び維持管理経費は9,713円、また処理量1t当たりの年間処理及び維持管理経費は25,900円となっている。

(単位：千円)

廃棄物処理事業費決算額	ごみ処理経費決算額	ごみ処理経費の内訳		
		建設改良費	処理等経費	その他
11,974,202	9,487,965	846,783	7,755,128	886,054

*各決算額については、市町村歳出決算額－事務組合分担金＋事務組合歳出決算額として市町村と事務組合の決算額を純計した数値である。

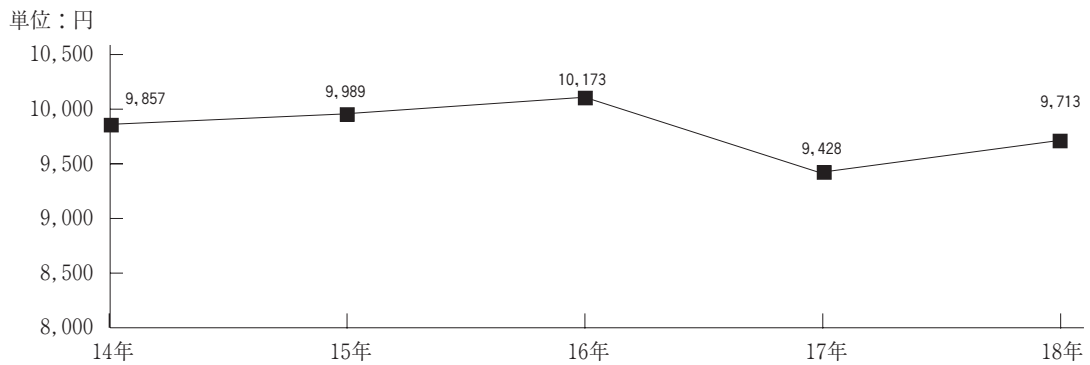
ごみ処理経費内訳

(単位：千円)

建設改良費	工事費	収集運搬施設	1,732
		中間処理施設	610,453
		最終処分場	19,083
		その他	208,471
	調査費	7,044	
		計	846,783
処理及び維持管理費	人件費		2,539,508
	処理費	収集運搬費	255,377
		中間処理費	1,541,213
		最終処分費	164,585
	車両等	購入費	182,716
	委託費	収集運搬費	1,361,314
		中間処理費	1,350,593
		最終処分費	301,369
		その他	57,166
	調査研究費		1,287
		計	7,755,128
その他		886,054	
合計		9,487,965	

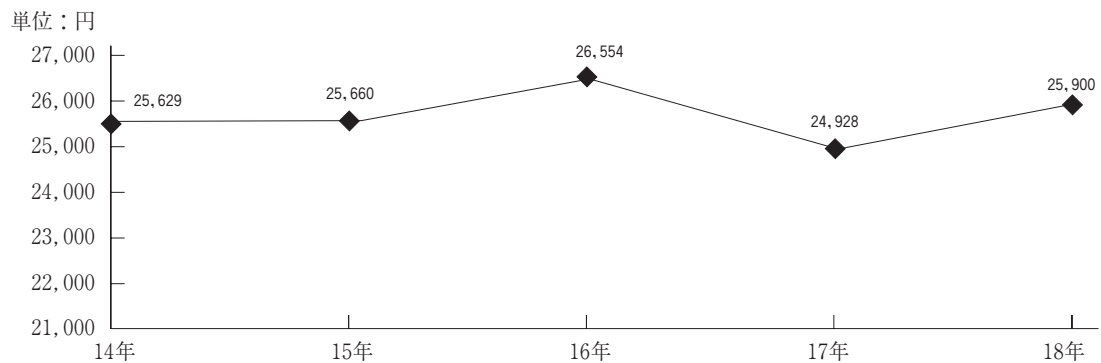
* 市町村の組合分担金除く

1人当たり処理費等の推移



* 1人当たり経費 = 処理及び維持管理費 / 総人口

1t当たり処理費等の推移



* 1t当たり経費合計 = 処理及び維持管理費 / (収集総量 + 直接搬入量)

(7) ごみ処理施設の状況

① 焼却施設

県内のごみ焼却施設は、平成19年3月末現在で8施設が稼働中である。

平成18年度の処理実績は、635 t / 日 (231,823 t / 年) で、施設の稼働率は50.3%となっている。

処理方法	全連続	バッチ	合計
施設数	6	2	8
処理能力(t / 日)	1,220	41	1,261
処理実績(t / 年)	222,843	8,980	231,823

② 焼却以外の中間処理施設

県内の焼却以外の中間処理施設は、平成19年3月末現在29施設で、全体の処理能力は277 t / 日となっている。

平成18年度の処理実績は94 t / 日 (34,308 t / 年) で施設の稼働は33.9%である。

	粗大ごみ処理施設			燃料化	堆肥化	その他	合計
	破碎	圧縮	併用				
施設数	1	1	4	2	1	20	29
処理能力(t / 日)	5	3	36	59	10	174	287
処理実績(t / 年)	1,084	53	2,947	10,572	1,269	18,383	34,308

*その他は選別等資源化を行う施設である。

③ 最終処分場

県内の最終処分場は、平成19年3月末現在33施設で、このうち9施設は埋立終了施設である。

平成18年度は29千 m^3 埋め立てられ、残余容量は857千 m^3 となっている。

しかし、残余容量については市町村等の中で大きな差があり、既に埋立を終了したり、満杯状態の市町村等も多く、最終処分場の延命及び確保が重要課題である。

種類		施設数	埋立面積(m^2)	全体容量(m^3)	18年度埋立量(m^3)	残余容量(m^3)
場所	山間	28 (18)	306,359 (217,340)	2,226,070 (1,738,185)	29,079	844,271 (815,964)
	平地	5 (2)	13,560 (3,940)	44,990 (15,170)	614	13,436 (9,927)
合計		33 (20)	319,919 (221,280)	2,271,060 (1,753,355)	29,693	857,707 (825,891)

* () は埋立可能施設である。

3 し尿処理

(1) 概 要

し尿及び浄化槽汚泥の計画処理区域内人口は、798,394人となっている。

し尿は、水洗便所と汲取式便所に排出され、水洗便所のものは下水道、し尿処理施設又は浄化槽によって処理され、汲取式便所のものはし尿処理施設等で処理されるか自家処理されている。

平成19年3月末現在の水洗化人口は、前年度より11,724人増えて、543,176人となった（前年度比2.2%増）。

この内訳は、浄化槽人口（コミュニティプラントを含む）366,302人、下水道人口176,874人となっている。

水洗化人口の伸び率は、平成11年度を100とした場合、平成18年度には119.9となっており、浄化槽人口は113.3、下水道人口は136.4の増加となっている。

水洗化率については、68.0%と平成11年度から13.0ポイントの伸びとなっているが、全国平均の水洗化率と比較すると、著しく整備が遅れている。

計画処理区域の状況

計画処理区域内（総人口）		798,394人	
総 人 口	非水洗化人口	255,218人	32.0%
	計画収集人口	249,574人	31.3%
	自家処理人口	5,644人	0.7%
	水洗化人口	543,176人	68.0%
	公共下水道人口	176,874人	22.2%
	コミュニティプラント人口	5,568人	0.7%
	浄化槽人口	360,734人	45.2%

（注）総人口は、平成18年10月1日現在の住民基本台帳による。

水洗化人口の推移

年度	浄化槽人口（人）		下水道人口（人）		水洗化人口（人）		水洗化率（%）	全国
		伸び		伸び		伸び		
11	323,180	100.0	129,686	100.0	452,866	100.0	55.0	81.9
15	340,085	105.2	159,770	123.2	499,855	110.4	61.4	87.1
16	366,355	113.4	164,533	126.9	530,888	117.2	65.5	88.1
17	359,135	111.1	172,317	132.9	531,452	117.4	66.0	88.9
18	366,302	113.3	176,874	136.4	543,176	119.9	68.0	89.7

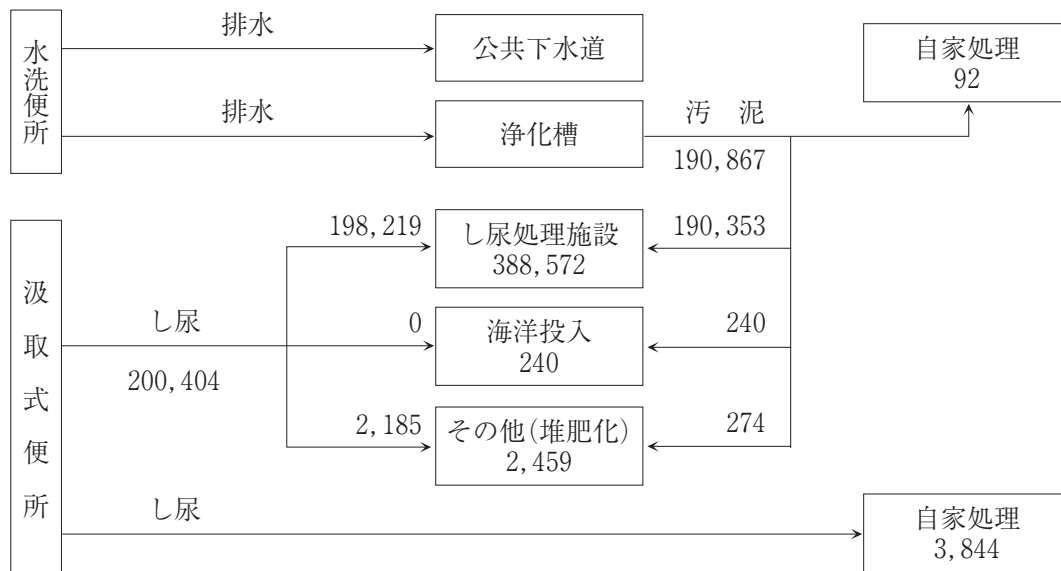
*浄化槽人口には、コミュニティプラントを含む。

*水洗化率＝水洗化人口／計画処理区域内人口

平成18年度の県内のし尿の発生量は、年間395,207kℓである。内訳は、生し尿が204,248kℓ、浄化槽から生じる汚泥が190,959kℓで、そのうち自家処理が3,936kℓとなっている。

し尿処理の流れ

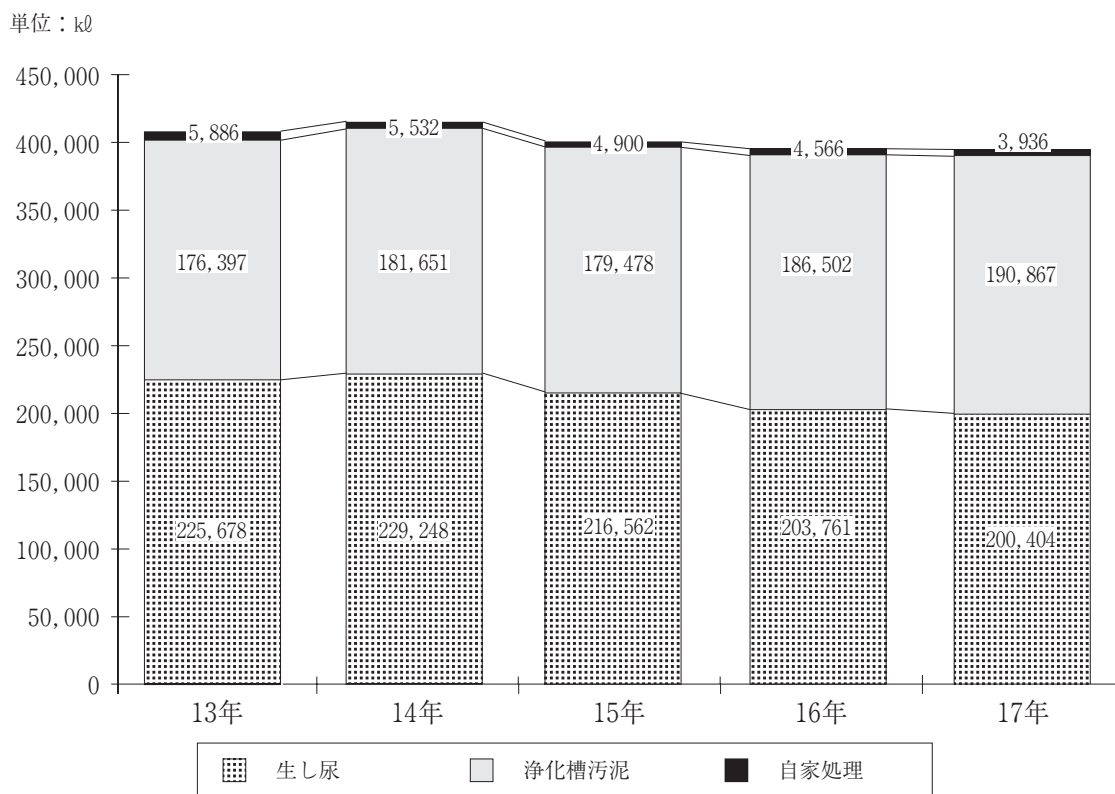
(単位：kℓ／年)



(2) 排出状況

平成18年度のし尿の排出総量395,207kℓのうち、計画収集されたし尿は391,271kℓ、自家処理量は生し尿及び浄化槽汚泥の合計で3,936kℓで、計画収集率は98.0%である。

し尿収集量の内訳は、生し尿200,404kℓ、浄化槽汚泥190,867kℓで、浄化槽の普及に伴い、浄化槽汚泥の占める割合が高くなってきている。



し尿排出量の推移

(3) 収集状況

平成18年度における収集状況は、全収集量のうち、委託業者による収集12,823kℓ (3.3%)、許可業者による収集378,488kℓ (96.7%)となっている。

収集形態別収集量

(単位：kℓ/年)

		生し尿		浄化槽汚泥		合計	
収集総量		200,404	51.2	190,867	48.8	391,311	100.0
形態別内訳	直営	0	0.0	0	0.0	0	0.0
	委託	11,424	2.9	1,399	0.4	12,823	3.3
	許可	188,980	48.3	189,468	48.4	378,488	96.7

(4) 処理状況

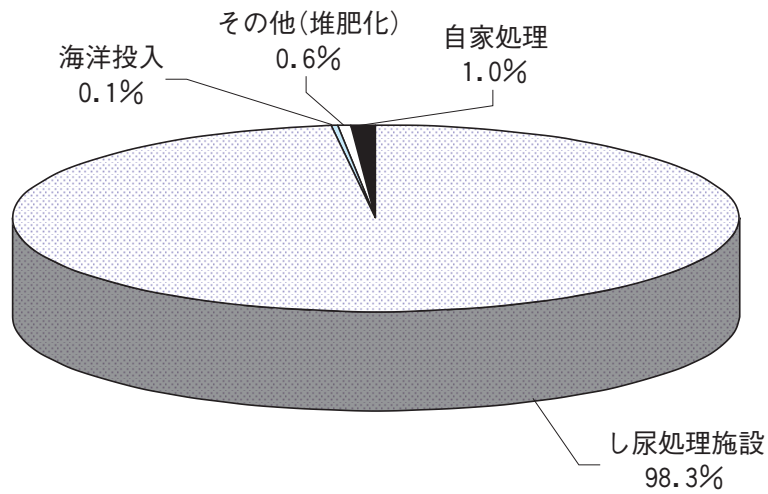
平成18年度のし尿処理状況は、し尿処理施設搬入98.3%、ごみ堆肥化等0.7%と、全排出量の99.0%が市町村等で処理されており、1.0%が自家処理されている。

平成18年度に海洋投入の実績が1町有ったが、平成19年1月末の海洋投入処分禁止の適用猶予期限をもって、海洋投入はなくなっている。

し尿の処理状況

(単位：kℓ／年)

		生 し 尿		浄 化 槽 汚 泥		合 計	
計 画 収 集 量	し尿処理施設	198,219	50.2	190,353	48.2	388,572	98.3
	下水道投入	0	0.0	0	0.0	0	0.0
	海洋投入	0	0.0	240	0.1	240	0.1
	農地還元	0	0.0	0	0.0	0	0.0
	その他	2,185	0.6	274	0.1	2,459	0.6
自 家 処 理		3,844	1.0	92	0.0	3,936	1.0
合 計		204,248	51.7	190,959	48.3	395,207	100.0



処理方法別し尿処理量の推移

(単位：kℓ／年)

年度	処理施設	下水道投入	海洋投入	農地還元	その他	自家処理	合 計
14	396,648	20	3,868	0	1,539	5,886	407,961
15	408,326	20	858	0	1,695	5,532	416,431
16	393,457	0	797	0	1,786	4,900	400,940
17	386,802	0	680	0	2,781	4,566	394,829
18	388,572	0	240	0	2,459	3,936	395,207

(5) 処理経費

平成18年度の市町村等におけるし尿処理経費は約33億15百万円となっており、処理施設整備費のための建設改良費等を除く処理及び維持管理経費は約21億円である。

これを県民1人当たりの年間処理及び維持管理経費で見ると、2,630円となっている。

(単位：千円)

廃棄物処理 事業費決算額	し尿処理経費 決 算 額	建設改良費	処理等経費	そ の 他
4,071,912	3,315,035	1,021,314	2,099,680	194,041

処理経費内訳

(単位：千円)

建設改良費	工 事 費	中間処理施設	1,021,314
		最終処分場	0
		そ の 他	0
	調 査 費	0	
計			1,021,314
処理及び 維持管理費	人 件 費		481,238
	処 理 費	収集運搬費	14,648
		中間処理費	832,169
		最終処分費	0
	車 輛 等 購 入 費		0
	委 託 費	収集運搬費	108,287
		中間処理費	576,041
		最終処分費	60,306
		そ の 他	26,895
	調 査 研 究 費		96
計			2,099,680
そ の 他			194,041
合 計			3,315,035

*市町村の組合分担金除く

(6) し尿処理施設の状況

県内のし尿処理施設は、平成19年3月末現在19施設で、全体の処理能力は1,160kl/日である。

平成18年度の処理実績は1,065kl/日(388,557kl/年)で、施設の稼働率は91.8%となっている。

	嫌気性	好希釈	標脱	高負荷	その他	計
施 設 数	1	2	7	7	2	19
処理能力(kl/日)	47	40	809	253	11	1,160
処理実績(kl/年)	16,220	11,878	266,229	92,261	1,969	388,557

4 ごみ・し尿収集処理体制

(1) 市町村等の収集体制

平成18年度の市町村のごみの収集業務は、全市町村で実施されている。そのうち、可燃ごみ（混合ごみを含む）の収集体制は、直営が4市町村、委託が18市町村、直営と許可が1市、委託と許可が12市町村となっている。粗大ごみは25市町村で収集しており、収集体制は、直営が2、委託が15、許可が2、委託と許可が6となっている。

一方、し尿の収集は、全市町村で実施されており、委託が4、許可が31となっている。

また、浄化槽汚泥の収集は、委託が2、許可が32、委託と許可が1となっている。

ごみの収集体制

	直 営	委 託	許 可	直営+許可	直営+委託	委託+許可	直営+委託+許可
ご み	4	18	0	1	0	12	0
粗大ごみ	2	15	2	0	0	6	0

し尿の収集体制

	直 営	委 託	許 可	委託+許可
し 尿	0	4	31	0
浄化槽汚泥	0	2	32	1

(2) 市町村等の従事職員数

平成18年度の市町村等の廃棄物処理従事職員数は、全体で436名となっており、ごみ処理関係が411名、し尿処理関係が25名である。全体の94%がごみ処理事業従事職員で、特にごみの収集運搬に48%の職員が従事している。

ごみ処理事業従事職員数

(単位：人)

一 般 職		技 能 職				合 計
事 務 系	技 術 系	収集運搬	中間処理	最終処分	そ の 他	
99	36	211	51	8	6	411

し尿処理事業従事職員数

(単位：人)

一 般 職		技 能 職				合 計
事 務 系	技 術 系	収集運搬	中間処理	最終処分	そ の 他	
16	8	1	0	0	0	25

*ごみ処理事業とし尿処理事業を兼任で行っている市町村等の場合は、従事割合の多い事業の方に区分している。

(3) 一般廃棄物処理業者の状況

平成18年度のごみ処理業者の状況は、委託件数が160件、許可件数が197件となっており、そのうち、収集運搬が委託94件、許可170件で、その他が中間処理及び最終処分となっている。

また、し尿処理業者の状況は、委託件数が19件、許可件数が83件で、そのうち収集運搬が委託11件、許可83件、その他が中間処理及び最終処分となっている。

浄化槽法による浄化槽の清掃許可は121件となっている。

平成18年度における委託・許可業者の業務体制は、次のとおりである。

業者数及び従業員数

業 者 数 (件)				従 業 員 数 (人)			
総 数	ご み	し 尿	兼 業	総 数	収集運搬	中間処理	最終処分
256	160	91	5	1,578	1,286	265	27

ごみ収集運搬車両

収 集 車		運 搬 車		そ の 他	
台 数	積載量 (t)	台 数	積載量 (t)	台 数	積載量 (t)
933	2,380	118	771	0	0

し尿収集運搬車両

バキューム車		そ の 他		運 搬 車	
台 数	積載量 (t)	台 数	積載量 (t)	台 数	積載量 (t)
299	843	1	800	28	267

5 浄化槽

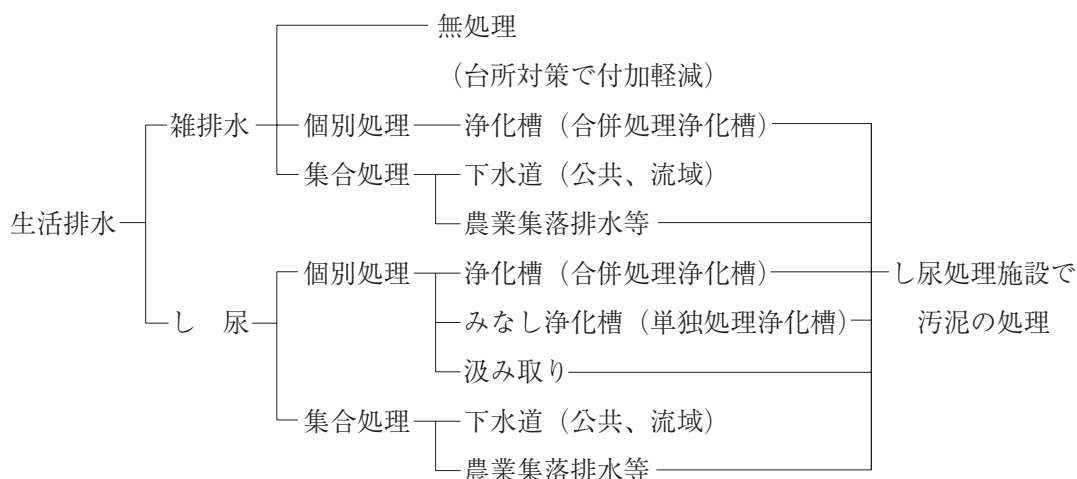
(1) 概 要

浄化槽は、トイレの水洗化の手段として普及が始まったが、近年の生活雑排水による河川等公共用水域の水質汚濁が著しいため、地域における水質保全の必要性から、下水道・農業集落排水等の集合処理施設整備が進まない地域における有効な生活排水処理施設として、浄化槽の設置が増加している。

平成12年に浄化槽法が改正（平成13年4月1日施行）され、浄化槽の新設時においては、合併処理浄化槽の設置が義務づけられることとなった。

また、平成17年の改正（平成18年2月1日施行）により、浄化槽からの放流水の水質基準が定められ、新設される浄化槽については、BODが20mg/l以下であることとなった。

生活排水対策の体系



(2) 浄化槽の設置基数

県内の浄化槽設置基数は、平成19年3月末日現在82,682基で、前年度比約2.1%増（1,689基増）となっている。

その内訳は、単独処理浄化槽が約1.3%減の43,536基（581基減）、合併処理浄化槽は約6.2%増の39,146基（2,270基増）となっている。

この利用人口は360,734人で、水洗化人口の約66.4%を占めている。

浄化槽は、短時間でかつ比較的少ない費用で設置できる特徴を有しており、中山間地域等の人口散在地域においては、効率的な汚水処理システムであり、今後、人口の減少が避けられないなか、ますます重要な位置を占めてくると考えられる。

今後は、し尿の汲み取りから浄化槽への転換とともに、みなし浄化槽（単独処理浄化槽）から浄化槽（合併処理浄化槽）への転換が極めて重要となっている。

浄化槽設置の推移

	浄化槽設置基数		
	単独処理	合併処理	合 計
14	45,652	29,928	75,580
15	45,258	32,572	77,830
16	44,276	34,894	79,170
17	44,117	36,876	80,993
18	43,536	39,146	82,682

浄化槽処理方式別・人槽規模別設置基数（平成19年3月現在）

	200人以下				201～500人以下		501人以上	合 計
	20以下	21～100	101～200	計	201～300	301～500		
単独	37,596	5,521	286	43,403	88	42	3	43,536
合併	35,477	2,531	549	38,557	254	178	157	39,146
合計	73,073	8,052	835	81,960	342	220	160	82,682

(3) 浄化槽の設置促進

公共用水域における水質汚濁の主な原因が生活雑排水によるものであり、その大部分が一般家庭から排出されている状況から、公共下水道等の整備と併せ、浄化槽（合併処理浄化槽）の普及促進が重要である。

このため、浄化槽の普及を図ることを目的に、昭和62年に国庫補助制度（合併処理浄化槽設置整備事業）が創設された。

本県においても、昭和63年度に6町村で事業導入して以来、補助事業の導入が進み、平成4年度からは全市町村で実施されるに至った。

さらに、平成5年度からは、財政力の弱い過疎地域等における地域の振興・人口の定着対策の一環として、生活環境の向上を図るため、国庫補助基準額を上回る設置費についての県単独の上乗せ補助を創設し、浄化槽の一層の推進を図ってきた。

浄化槽の設置基数の伸びは低下してきており、補助事業による設置基数も平成13年度をピークに、減少に転じている。

今後は、市町村設置型の積極的な導入など、設置推進を図っていくことが重要である。

◎ 浄化槽設置整備事業の概要

- ① 補 助 対 象：市町村が浄化槽設置者に対して行う助成事業
- ② 対 象 地 域：原則として下水道認可区域以外の区域であって、生活雑排水対策を推進する必要があると認められる地域

- ③ 対 象 浄 化 槽：BOD除去率90%以上、放流水BODが20ppm以下のもの
- ④ 補 助 基 準 額：設置費用のうち真に社会的便益に相当する一定割合を公費負担する。
- ⑤ 補 助 率：1／3
- ⑥ 県費継ぎ足し補助：国の交付金の基準額の1／3
- ⑦ 県補助事業対象：一般家庭 10人槽以下

(4) 浄化槽の適正な維持管理

浄化槽は下水道と同等の汚水処理性能を持つものであるが、正しい使い方と適正な維持管理がなされないと、本来の機能を十分発揮することができない。そのため、浄化槽法で維持管理（保守点検、清掃、法定検査）を定期的に行うことが浄化槽管理者（設置者）に義務づけられている。

平成17年の浄化槽法改正（平成18年2月1日施行）で設置された浄化槽が適正に機能するかどうかを確かめるための法定検査においての県の指導権限が強化され、命令に違反した者は30万円以下の過料に処する規定も設けられた。

県では、平成18年度から、法定検査未受検の浄化槽管理者に文書指導を行い、適正な維持管理の推進を図っている。

今後とも、浄化槽管理者への正しい使い方と適正な維持管理の必要性の広報を行うことで、地域環境の保全を推進していく。

資 料 編

1、ごみ処理

(.)処理計画区域の状況

単位：人

市町村名	人口	ごみ	
		計画収集人口	自家処理人口
高知市	328,609	328,609	
室戸市	18,343	18,299	44
安芸市	20,990	20,990	
南国市	50,797	50,726	71
土佐市	30,086	30,086	
須崎市	26,294	26,294	
宿毛市	24,083	24,083	
土佐清水市	17,872	17,731	141
四万十市	37,815	37,815	
香南市	34,145	34,113	32
香美市	29,593	29,593	
東洋町	3,462	3,376	86
奈半利町	3,911	3,911	
田野町	3,287	3,287	
安田町	3,417	3,417	
北川村	1,524	1,524	
馬路村	1,135	1,128	7
芸西村	4,177	4,177	
本山町	4,211	3,857	354
大豊町	5,587	5,530	57
土佐町	4,756	4,416	340
大川村	510	510	
春野町	16,355	16,355	
いの町	28,148	28,148	
仁淀川町	7,604	7,604	
中土佐町	8,589	8,589	
佐川町	14,812	14,812	
越知町	7,054	7,054	
梶原町	4,226	4,226	
日高村	6,116	6,116	
津野町	7,159	7,159	
四万十町	21,026	20,725	301
大月町	6,788	6,740	48
三原村	1,895	1,895	
黒潮町	14,018	13,963	55
合計	798,394	796,858	1,536

(2)ごみ処理の概要
市町村
混合ごみ

市町村名	取 集 運 搬							
	生 活 系 ご み				事 業 系 ご み			
	直 営	委 託	許 可	無 し	直 営	委 託	許 可	無 し
高 知 市				○				○
室 戸 市		○				○		
安 芸 市	○						○	
南 国 市				○				○
土 佐 市				○				○
須 崎 市				○				○
宿 毛 市		○					○	
土 佐 清 水 市		○					○	
四 万 十 市		○					○	
香 南 市				○				○
香 美 市				○				○
東 洋 町		○				○		
奈 半 利 町				○				○
田 野 町				○				○
安 田 町				○				○
北 川 村				○				○
馬 路 村				○				○
芸 西 村				○				○
本 山 町				○				○
大 豊 町				○				○
土 佐 町				○				○
大 川 村				○				○
春 野 町				○				○
い の 町				○				○
仁 淀 川 町				○				○
中 土 佐 町				○				○
佐 川 町				○				○
越 知 町				○				○
橋 原 町				○				○
日 高 村				○				○
津 野 町				○				○
四 万 十 町				○				○
大 月 町		○					○	
三 原 村		○					○	
黒 潮 町		○					○	
合 計	1	8	0	26	0	2	7	26

中間処理				最終処分			
直営	委託	許可	無し	直営	委託	許可	無し
			○				○
○							○
○							○
			○				○
			○				○
			○				○
○					○		
○				○			
○					○		
			○				○
			○				○
○							○
			○				○
			○				○
			○				○
			○				○
			○				○
			○				○
			○				○
			○				○
			○				○
			○				○
			○				○
			○				○
			○				○
			○				○
			○				○
			○				○
			○				○
			○				○
			○				○
			○				○
			○				○
			○				○
			○				○
○					○		
○					○		
○					○		
9	0	0	26	1	5	0	29

可燃ごみ

市町村名	取 集 運 搬							
	生 活 系 ご み				事 業 系 ご み			
	直 営	委 託	許 可	無 し	直 営	委 託	許 可	無 し
高 知 市	○						○	
室 戸 市				○				○
安 芸 市				○				○
南 国 市		○	○			○	○	
土 佐 市		○						○
須 崎 市		○					○	
宿 毛 市				○			○	
土 佐 清 水 市		○					○	
四 万 十 市				○				○
香 南 市		○					○	
香 美 市		○					○	
東 洋 町				○				○
奈 半 利 町	○				○			
田 野 町		○						○
安 田 町		○				○		
北 川 村		○						○
馬 路 村		○				○		
芸 西 村		○				○		
本 山 町		○				○		
大 豊 町	○							○
土 佐 町		○				○		
大 川 村		○				○		
春 野 町		○				○		
い の 町		○					○	
仁 淀 川 町		○						○
中 土 佐 町		○					○	
佐 川 町		○						○
越 知 町		○						○
梶 原 町		○						○
日 高 村		○					○	
津 野 町	○				○			
四 万 十 町		○					○	
大 月 町		○					○	
三 原 村		○					○	
黒 潮 町				○				○
合 計	4	25	1	6	2	8	13	13

不燃ごみ

市町村名	収 集 運 搬							
	生 活 系 ご み				事 業 系 ご み			
	直 営	委 託	許 可	無 し	直 営	委 託	許 可	無 し
高 知 市		○						○
室 戸 市				○				○
安 芸 市	○						○	
南 国 市		○	○			○	○	
土 佐 市		○						○
須 崎 市		○					○	
宿 毛 市				○			○	
土 佐 清 水 市			○				○	
四 万 十 市				○				○
香 南 市		○					○	
香 美 市		○						○
東 洋 町				○				○
奈 半 利 町	○				○			
田 野 町		○						○
安 田 町		○						○
北 川 村		○						○
馬 路 村		○				○		
芸 西 村				○				○
本 山 町				○				○
大 豊 町	○							○
土 佐 町				○				○
大 川 村		○				○		
春 野 町		○				○		
い の 町		○						○
仁 淀 川 町		○						○
中 土 佐 町		○					○	
佐 川 町		○						○
越 知 町		○						○
橋 原 町		○						○
日 高 村		○					○	
津 野 町		○				○		
四 万 十 町				○				○
大 月 町		○					○	
三 原 村				○				○
黒 潮 町				○				○
合 計	3	21	2	10	1	5	9	21

資源ごみ(紙)

市町村名	取 集 運 搬							
	生 活 系 ご み				事 業 系 ご み			
	直 営	委 託	許 可	無 し	直 営	委 託	許 可	無 し
高 知 市		○						○
室 戸 市		○				○		
安 芸 市	○						○	
南 国 市		○				○		
土 佐 市		○						○
須 崎 市		○					○	
宿 毛 市		○					○	
土 佐 清 水 市		○					○	
四 万 十 市		○					○	
香 南 市		○						○
香 美 市		○						○
東 洋 町		○				○		
奈 半 利 町	○				○			
田 野 町		○						○
安 田 町		○						○
北 川 村		○						○
馬 路 村		○				○		
芸 西 村		○				○		
本 山 町		○				○		
大 豊 町	○							○
土 佐 町		○				○		
大 川 村		○				○		
春 野 町		○				○		
い の 町		○						○
仁 淀 川 町		○						○
中 土 佐 町		○					○	
佐 川 町		○						○
越 知 町		○						○
梶 原 町		○						○
日 高 村		○						○
津 野 町		○				○		
四 万 十 町		○						○
大 月 町		○						○
三 原 村		○						○
黒 潮 町		○					○	
合 計	3	32	0	0	1	10	7	17

中間処理				最終処分			
直営	委託	許可	無し	直営	委託	許可	無し
			○				○
○							○
○							○
			○				○
○							○
			○				○
○							○
○				○			
○							○
	○				○		
	○				○		
○							○
○					○		
			○		○		
	○				○		
	○						○
			○				○
			○				○
○				○			
○				○			
○				○			
○				○			
			○				○
	○						○
○					○		
○				○			
○							○
			○				○
○					○		
20	6	0	9	9	9	0	17

資源ごみ(金属)

市町村名	取 集 運 搬							
	生 活 系 ご み				事 業 系 ご み			
	直 営	委 託	許 可	無 し	直 営	委 託	許 可	無 し
高 知 市		○						○
室 戸 市		○				○		
安 芸 市	○						○	
南 国 市		○	○			○	○	
土 佐 市		○						○
須 崎 市		○					○	
宿 毛 市		○						○
土 佐 清 水 市		○					○	
四 万 十 市		○						○
香 南 市		○					○	
香 美 市		○						○
東 洋 町		○				○		
奈 半 利 町	○				○			
田 野 町		○						○
安 田 町		○						○
北 川 村		○						○
馬 路 村		○				○		
芸 西 村		○				○		
本 山 町		○				○		
大 豊 町	○							○
土 佐 町		○				○		
大 川 村		○				○		
春 野 町		○				○		
い の 町		○					○	
仁 淀 川 町		○						○
中 土 佐 町		○					○	
佐 川 町		○						○
越 知 町		○						○
梶 原 町		○						○
日 高 村		○					○	
津 野 町		○				○		
四 万 十 町		○						○
大 月 町		○						○
三 原 村		○						○
黒 潮 町		○					○	
合 計	3	32	1	0	1	10	9	16

中間処理				最終処分			
直営	委託	許可	無し	直営	委託	許可	無し
	○						○
○							○
○							○
	○	○					○
○							○
○							○
○							○
○				○			
○							○
	○				○		
	○				○		
○							○
○					○		
○					○		
○					○		
○					○		
			○				○
			○				○
○				○			
○				○			
○				○			
○				○			
○				○			
○				○			
○				○	○		
○							
○							○
○	○				○		
○				○			
○							○
○					○		
○					○		
27	5	1	3	11	9	0	15

資源ごみ(ガラス)

市町村名	取 集 運 搬							
	生 活 系 ご み				事 業 系 ご み			
	直 営	委 託	許 可	無 し	直 営	委 託	許 可	無 し
高 知 市		○						○
室 戸 市		○				○		
安 芸 市	○						○	
南 国 市		○	○			○	○	
土 佐 市		○						○
須 崎 市	○						○	
宿 毛 市		○						○
土 佐 清 水 市		○					○	
四 万 十 市		○						○
香 南 市		○					○	
香 美 市		○						○
東 洋 町		○				○		
奈 半 利 町	○				○			
田 野 町		○						○
安 田 町		○						○
北 川 村		○						○
馬 路 村		○				○		
芸 西 村		○				○		
本 山 町		○				○		
大 豊 町	○							○
土 佐 町		○				○		
大 川 村				○				○
春 野 町		○				○		
い の 町		○						○
仁 淀 川 町		○						○
中 土 佐 町		○					○	
佐 川 町		○						○
越 知 町		○						○
梶 原 町				○				○
日 高 村		○					○	
津 野 町		○				○		
四 万 十 町		○						○
大 月 町		○						○
三 原 村		○						○
黒 潮 町		○					○	
合 計	4	29	1	2	1	9	8	18

中間処理				最終処分			
直営	委託	許可	無し	直営	委託	許可	無し
			○				○
○							○
○							○
	○	○					○
○							○
○					○		
○							○
○					○		
○	○				○		
	○				○		
○							○
○					○		
○			○		○		
○					○		
○							○
○							○
			○				○
○				○			
○				○			
○				○			
○				○			
○				○			
○			○				○
○	○				○		○
○				○			
○							○
○					○		
○							
26	4	1	5	9	11	0	15

資源ごみ(ペットボトル)

市町村名	取 集 運 搬							
	生 活 系 ご み				事 業 系 ご み			
	直 営	委 託	許 可	無 し	直 営	委 託	許 可	無 し
高 知 市	○							○
室 戸 市		○				○		
安 芸 市	○						○	
南 国 市		○	○			○	○	
土 佐 市		○						○
須 崎 市	○						○	
宿 毛 市		○						○
土 佐 清 水 市		○					○	
四 万 十 市		○						○
香 南 市		○					○	
香 美 市		○						○
東 洋 町		○				○		
奈 半 利 町	○				○			
田 野 町		○						○
安 田 町		○						○
北 川 村		○						○
馬 路 村		○				○		
芸 西 村		○				○		
本 山 町		○				○		
大 豊 町	○							○
土 佐 町		○				○		
大 川 村		○				○		
春 野 町		○				○		
い の 町		○						○
仁 淀 川 町		○						○
中 土 佐 町		○					○	
佐 川 町		○						○
越 知 町		○						○
梶 原 町				○				○
日 高 村		○						○
津 野 町		○				○		
四 万 十 町		○						○
大 月 町		○						○
三 原 村		○						○
黒 潮 町		○					○	
合 計	5	29	1	1	1	10	7	18

中間処理				最終処分			
直営	委託	許可	無し	直営	委託	許可	無し
	○						○
○							○
○							○
	○	○					○
○							○
○					○		
○							○
○					○		
○	○				○		
	○				○		
○							○
○					○		
○					○		
○					○		
○							○
○							○
	○				○		
○				○			
○				○			
○				○			
			○				○
	○						○
	○				○		
○				○			○
○							
○					○		
○					○		
25	8	1	2	8	14	0	13

資源ごみ(プラスチック)

市町村名	取 集 運 搬							
	生 活 系 ご み				事 業 系 ご み			
	直 営	委 託	許 可	無 し	直 営	委 託	許 可	無 し
高 知 市	○							○
室 戸 市				○				○
安 芸 市				○				○
南 国 市		○	○			○	○	
土 佐 市		○						○
須 崎 市				○				○
宿 毛 市				○				○
土 佐 清 水 市				○				○
四 万 十 市				○				○
香 南 市		○					○	
香 美 市		○						○
東 洋 町				○				○
奈 半 利 町	○				○			
田 野 町		○						○
安 田 町		○						○
北 川 村		○						○
馬 路 村		○				○		
芸 西 村				○				○
本 山 町				○				○
大 豊 町	○							○
土 佐 町				○				○
大 川 村				○				○
春 野 町		○				○		
い の 町		○						○
仁 淀 川 町				○				○
中 土 佐 町		○					○	
佐 川 町				○				○
越 知 町				○				○
梶 原 町				○				○
日 高 村		○						○
津 野 町				○				○
四 万 十 町				○				○
大 月 町				○				○
三 原 村				○				○
黒 潮 町				○				○
合 計	3	12	1	20	1	3	3	29

中 間 処 理				最 終 処 分			
直 営	委 託	許 可	無 し	直 営	委 託	許 可	無 し
	○						○
			○				○
			○				○
	○	○					○
○							○
			○				○
			○				○
			○				○
			○				○
	○				○		
	○				○		
			○				○
○					○		
○					○		
○					○		
○							○
○							○
			○				○
			○				○
○				○			
			○				○
			○				○
○					○		
○	○				○		
○			○	○			○
			○				○
			○				○
			○				○
	○						○
			○				○
			○				○
			○				○
			○				○
			○				○
			○				○
9	6	1	20	2	7	0	26

資源ごみ(布)

市町村名	取 集 運 搬							
	生 活 系 ご み				事 業 系 ご み			
	直 営	委 託	許 可	無 し	直 営	委 託	許 可	無 し
高知市		○						○
室戸市		○						○
安芸市	○						○	
南国市		○	○			○	○	
土佐市		○						○
須崎市		○					○	
宿毛市				○				○
土佐清水市				○				○
四万十市				○				○
香南市		○						○
香美市		○						○
東洋町		○				○		
奈半利町	○				○			
田野町		○						○
安田町		○						○
北川村		○						○
馬路村		○				○		
芸西村		○				○		
本山町				○				○
大豊町	○							○
土佐町				○				○
大川村				○				○
春野町		○				○		
いの町		○						○
仁淀川町		○						○
中土佐町		○					○	
佐川町		○						○
越知町		○						○
橋原町				○				○
日高村		○						○
津野町	○					○		
四万十町		○						○
大月町				○				○
三原村				○				○
黒潮町				○				○
合 計	4	21	1	10	1	6	4	25

中間処理				最終処分			
直営	委託	許可	無し	直営	委託	許可	無し
			○				○
○							○
○							○
			○				○
○							○
			○				○
			○				○
			○				○
			○				○
	○				○		
	○				○		
○							○
○					○		
			○		○		
	○				○		
	○						○
			○				○
			○				○
			○				○
○				○			
			○				○
			○				○
			○				○
○							○
	○				○		
○				○			
○							○
○							○
○							○
	○						○
	○				○		
○				○			
			○				○
			○				○
			○				○
12	7	0	16	6	8	0	21

資源ごみ(その他)

市町村名	取 集 運 搬							
	生 活 系 ご み				事 業 系 ご み			
	直 営	委 託	許 可	無 し	直 営	委 託	許 可	無 し
高 知 市				○				○
室 戸 市		○						○
安 芸 市				○				○
南 国 市		○	○			○	○	
土 佐 市		○						○
須 崎 市				○				○
宿 毛 市				○				○
土 佐 清 水 市				○				○
四 万 十 市		○						○
香 南 市				○				○
香 美 市				○				○
東 洋 町		○				○		
奈 半 利 町				○				○
田 野 町		○						○
安 田 町		○						○
北 川 村				○				○
馬 路 村		○				○		
芸 西 村		○				○		
本 山 町				○				○
大 豊 町				○				○
土 佐 町				○				○
大 川 村				○				○
春 野 町		○				○		
い の 町		○						○
仁 淀 川 町				○				○
中 土 佐 町		○					○	
佐 川 町		○						○
越 知 町		○						○
橋 原 町				○				○
日 高 村		○						○
津 野 町				○				○
四 万 十 町		○						○
大 月 町				○				○
三 原 村				○				○
黒 潮 町				○				○
合 計	0	16	1	19	0	5	2	29

中間処理				最終処分			
直営	委託	許可	無し	直営	委託	許可	無し
			○				○
○							○
			○				○
	○				○		
○							○
			○				○
			○				○
			○				○
○					○		
			○				○
			○				○
○							○
			○				○
	○				○		
			○				○
			○				○
			○				○
			○				○
			○				○
			○				○
○					○		
○				○			
○				○			
○				○			
○				○			
○				○			
			○				○
	○						○
			○				○
○				○			
			○				○
			○				○
			○				○
11	3	0	21	6	5	0	24

その他

市町村名	取 集 運 搬							
	生 活 系 ご み				事 業 系 ご み			
	直 営	委 託	許 可	無 し	直 営	委 託	許 可	無 し
高 知 市		○						○
室 戸 市				○				○
安 芸 市	○						○	
南 国 市				○				○
土 佐 市				○				○
須 崎 市				○				○
宿 毛 市				○				○
土 佐 清 水 市	○							○
四 万 十 市		○						○
香 南 市		○					○	
香 美 市				○				○
東 洋 町				○				○
奈 半 利 町				○				○
田 野 町				○				○
安 田 町				○				○
北 川 村				○				○
馬 路 村				○				○
芸 西 村		○				○		
本 山 町				○				○
大 豊 町				○				○
土 佐 町				○				○
大 川 村				○				○
春 野 町				○				○
い の 町				○				○
仁 淀 川 町				○				○
中 土 佐 町	○				○			
佐 川 町				○				○
越 知 町				○				○
梶 原 町				○				○
日 高 村		○						○
津 野 町		○				○		
四 万 十 町				○				○
大 月 町		○						○
三 原 村		○						○
黒 潮 町		○					○	
合 計	3	9	0	23	1	2	3	29

中間処理				最終処分			
直営	委託	許可	無し	直営	委託	許可	無し
	○				○		
			○				○
○							○
			○				○
			○				○
			○				○
			○				○
	○				○		
○					○		
	○				○		
			○				○
			○				○
			○				○
			○				○
			○				○
			○				○
			○				○
			○				○
			○				○
			○				○
○					○		
			○				○
			○				○
			○				○
○							○
	○				○		
			○				○
○					○		
○					○		
○					○		
8	4	0	23	0	9	0	26

粗大ごみ

市町村名	取 集 運 搬							
	生 活 系 ご み				事 業 系 ご み			
	直 営	委 託	許 可	無 し	直 営	委 託	許 可	無 し
高 知 市	○							○
室 戸 市		○						○
安 芸 市			○				○	
南 国 市			○				○	
土 佐 市				○				○
須 崎 市				○				○
宿 毛 市		○					○	
土 佐 清 水 市		○					○	
四 万 十 市		○					○	
香 南 市		○					○	
香 美 市				○				○
東 洋 町		○						○
奈 半 利 町	○							○
田 野 町		○						○
安 田 町				○				○
北 川 村				○				○
馬 路 村				○				○
芸 西 村		○						○
本 山 町		○				○		
大 豊 町				○				○
土 佐 町		○				○		
大 川 村		○				○		
春 野 町				○				○
い の 町		○						○
仁 淀 川 町		○						○
中 土 佐 町				○				○
佐 川 町		○						○
越 知 町		○						○
梶 原 町		○						○
日 高 村		○						○
津 野 町		○				○		
四 万 十 町				○				○
大 月 町		○						○
三 原 村		○					○	
黒 潮 町		○					○	
合 計	2	21	2	10	0	4	8	23

中間処理				最終処分			
直営	委託	許可	無し	直営	委託	許可	無し
○				○			
○							○
○							○
			○			○	
○				○			
			○				○
○					○		
○				○			
○					○		
	○				○		
			○		○		
○					○		○
	○				○		
○					○		
○				○			
			○				○
			○		○		
○				○			
○				○			
○				○			
○				○			
○	○			○	○		
			○				○
○				○			
○				○			
	○				○		○
	○				○		
	○				○		
			○				○
○					○		
○					○		
○					○		
21	7	0	7	12	14	1	8

(3)ごみ収集の状況

① 収集方法(生活系ごみ)

市町村名	分別数等	ごみ(粗大ごみを除く)						
		混合	可燃	不燃	資源			
					紙	金属	ガラス	ペットボトル
高知市	16		○	○	○	○	○	○
室戸市	18	○			○	○	○	○
安芸市	13	○		○	○	○	○	○
南国市	9		○	○	○	○	○	○
土佐市	10		○	○	○	○	○	○
須崎市	13		○	○	○	○	○	○
宿毛市	10	○			○	○	○	○
土佐清水市	5	○	○	○	○	○	○	○
四万十市	14	○			○	○	○	○
香南市	15		○	○	○	○	○	○
香美市	9		○	○	○	○	○	○
東洋町	10	○			○	○	○	○
奈半利町	15		○	○	○	○	○	○
田野町	13		○	○	○	○	○	○
安田町	10		○	○	○	○	○	○
北川村	14		○	○	○	○	○	○
馬路村	10		○	○	○	○	○	○
芸西村	9		○		○	○	○	○
本山町	7		○		○	○	○	○
大豊町	5		○	○	○	○	○	○
土佐町	7		○		○	○	○	○
大川村	8		○	○	○	○		○
春野町	16		○	○	○	○	○	○
いの町	12		○	○	○	○	○	○
仁淀川町	13		○	○	○	○	○	○
中土佐町	13		○	○	○	○	○	○
佐川町	12		○	○	○	○	○	○
越知町	13		○	○	○	○	○	○
梶原町	6		○	○	○	○		
日高村	13		○	○	○	○	○	○
津野町	12		○	○	○	○	○	○
四万十町	14		○		○	○	○	○
大月町	10	○	○	○	○	○	○	○
三原村	6	○	○		○	○	○	○
黒潮町	11	○			○	○	○	○
合計	391	9	29	25	35	35	33	34

			その他	粗大ごみ
プラスチック	布	その他		
○	○		○	○
	○	○		○
	○		○	○
○	○	○		○
○	○	○		
	○			
				○
			○	○
		○	○	○
○	○		○	○
○	○			
	○	○		○
○	○			○
○	○	○		○
○	○	○		
○	○			
○	○	○		
	○	○	○	○
				○
○	○			○
				○
				○
○	○	○	○	○
	○		○	○
	○	○		
			○	○
			○	○
			○	○
15	25	16	12	25

② 収集方法(事業系ごみ)

市町村名	分別数等	ごみ(粗大ごみを除く)						
		混合	可燃	不燃	資源			
					紙	金属	ガラス	ペットボトル
高知市	16		○					
室戸市	18	○			○	○	○	○
安芸市	13	○		○	○	○	○	○
南国市	9		○	○	○	○	○	○
土佐市	10							
須崎市	13		○	○	○	○	○	○
宿毛市	10	○	○	○	○			
土佐清水市	5	○	○	○	○	○	○	○
四万十市	14	○			○			
香南市	15		○	○		○	○	○
香美市	9		○					
東洋町	10	○			○	○	○	○
奈半利町	15		○	○	○	○	○	○
田野町	13							
安田町	10		○					
北川村	14							
馬路村	10		○	○	○	○	○	○
芸西村	9		○		○	○	○	○
本山町	7		○		○	○	○	○
大豊町	5							
土佐町	7		○		○	○	○	○
大川村	8		○	○	○	○		○
春野町	16		○	○	○	○	○	○
いの町	12		○			○		
仁淀川町	13							
中土佐町	13		○	○	○	○	○	○
佐川町	12							
越知町	13							
橋原町	6							
日高村	13		○	○		○	○	
津野町	12		○	○	○	○	○	○
四万十町	14		○					
大月町	10	○	○	○				
三原村	6	○	○					
黒潮町	11	○			○	○	○	○
合計	391	9	22	14	18	19	17	17

			その他	粗大ごみ
プラスチック	布	その他		
	○		○	○
○	○	○		○
	○			
				○
				○
				○
○			○	○
	○	○		
○	○			
○	○	○		
	○	○	○	
				○
				○
○	○	○		
6	10	6	6	12

③ 排出量

単位: t

市町村名	混合ごみ	可燃ごみ	不燃ごみ	資源ごみ	その他	粗大ごみ	直接搬入 ごみ	合計	集 団 回収量
高 知 市		100,378	1,534	21,826	876	6,657	13,355	144,626	
室 戸 市	4,206			1,111		133	1,329	6,779	
安 芸 市	5,263		130	1,496	7	2	1,088	7,986	
南 国 市		11,548	622	3,549		110	516	16,345	238
土 佐 市		5,088	659	1,333			3,855	10,935	
須 崎 市		6,391	885	987			622	8,885	
宿 毛 市	5,400	1,201		565		83	1,719	8,968	
土 佐 清 水 市	2,693	3,457	3	524	7	344	202	7,230	
四 万 十 市	12,271			882		273	1,083	14,509	
香 南 市		7,699	41	1,819	5	344	298	10,206	137
香 美 市		5,845	300	1,940			790	8,875	
東 洋 町	750			196		1	152	1,099	
奈 半 利 町		821	56	248	3		388	1,516	
田 野 町		711	47	194	3		425	1,380	
安 田 町		649	29	116			68	862	
北 川 村		219	13	50			105	387	
馬 路 村		237		62			49	348	
芸 西 村		1,261		300		62	62	1,685	
本 山 町		1,078		86		57	187	1,408	
大 豊 町		722		197		49	122	1,090	
土 佐 町		1,082		95		58	377	1,612	
大 川 村		65		20		8	2	95	
春 野 町		2,594	181	1,091			366	4,232	
い の 町		5,024	313	2,172		573	81	8,163	
仁 淀 川 町		1,282	70	281		94	296	2,023	
中 土 佐 町		1,639	583	327	6		304	2,859	
佐 川 町		2,780	104	642		226	1,487	5,239	
越 知 町		1,280	32	361		79	950	2,702	
梶 原 町		765	37	49		30		881	
日 高 村		896	99	213		202	226	1,636	
津 野 町		1,110		121	4	199	11	1,445	
四 万 十 町		4,132		1,078			1,609	6,819	
大 月 町	16	1,518		81		127	66	1,808	
三 原 村	391	7		39	1	25	14	477	
黒 潮 町	3,608			284	5	93	327	4,317	
合 計	34,598	171,479	5,738	44,335	917	9,829	32,531	299,427	375

④ 排出形態別ごみ量

単位: t

市町村名	生活系	事業系	合計
高知市	94,602	50,024	144,626
室戸市	5,450	1,329	6,779
安芸市	6,420	1,566	7,986
南国市	12,794	3,551	16,345
土佐市	8,284	2,651	10,935
須崎市	7,033	1,852	8,885
宿毛市	6,895	2,073	8,968
土佐清水市	5,182	2,048	7,230
四万十市	10,825	3,684	14,509
香南市	7,503	2,703	10,206
香美市	7,108	1,767	8,875
東洋町	947	152	1,099
奈半利町	1,280	236	1,516
田野町	1,219	161	1,380
安田町	862		862
北川村	282	105	387
馬路村	313	35	348
芸西村	1,623	62	1,685
本山町	1,126	282	1,408
大豊町	962	128	1,090
土佐町	1,290	322	1,612
大川村	76	19	95
春野町	4,014	218	4,232
いの町	7,192	971	8,163
仁淀川町	1,875	148	2,023
中土佐町	2,432	427	2,859
佐川町	4,496	743	5,239
越知町	2,227	475	2,702
橋原町	881		881
日高村	1,410	226	1,636
津野町	1,434	11	1,445
四万十町	4,689	2,130	6,819
大月町	1,592	216	1,808
三原村	457	20	477
黒潮町	3,678	639	4,317
合計	218,453	80,974	299,427

(4) ごみ処理の状況

① 焼却処理

単位: t

市町村名	直接 焼却量	焼却施設以外の中間処理施設からの搬入量					合計
		粗大ごみ 処理施設	資源化等 を行う施設	高速堆肥 化施設	ごみ燃料 化施設	その他の 施設	
高知市	119,813		374				120,187
室戸市	4,586						4,586
安芸市	5,803						5,803
南国市	12,064						12,064
土佐市	8,127	637					8,764
須崎市							
宿毛市	7,457						7,457
土佐清水市	6,573						6,573
四万十市	13,071	492					13,563
香南市	7,998	88					8,086
香美市	6,375						6,375
東洋町	832		9				841
奈半利町	1,004		21				1,025
田野町	819		9				828
安田町	703						703
北川村	249						249
馬路村	286						286
芸西村	1,323						1,323
本山町	1,208						1,208
大豊町	811						811
土佐町	1,417						1,417
大川村	67						67
春野町	2,629						2,629
いの町	5,079	232	5				5,316
仁淀川町	1,427	44					1,471
中土佐町							
佐川町	3,623	156					3,779
越知町	1,843	72					1,915
橋原町							
日高村	1,122						1,122
津野町							
四万十町	5,306						5,306
大月町	1,600						1,600
三原村	437						437
黒潮町	4,028						4,028
合計	227,680	1,721	418				229,819

② 焼却以外の中間処理

単位: t

市町村名	粗大ごみ 処理施設	資源化等 を行う施設	高速堆肥 化施設	ごみ燃料 化施設	その他の 施設	合計
高知市		11,701			145	11,846
室戸市		1,222				1,222
安芸市		2,183				2,183
南国市		1,659			732	2,391
土佐市	1,257	1,551				2,808
須崎市		1,597		6,830		8,427
宿毛市		596				596
土佐清水市		531				531
四万十市	492	946				1,438
香南市	200	1,432				1,632
香美市					450	450
東洋町		216				216
奈半利町		197				197
田野町		129				129
安田町	43					43
北川村		138				138
馬路村		62				62
芸西村	62	300				362
本山町	109	91				200
大豊町	73	206				279
土佐町	94	101				195
大川村	8	8				16
春野町	191	1,231				1,422
いの町	573	2,198			313	3,084
仁淀川町	222	330				552
中土佐町		1,001		1,858		2,859
佐川町	717	743				1,460
越知町	365	422				787
橋原町	67			765		832
日高村	143	302				445
津野町	254			1,121	4	1,379
四万十町		1,175				1,175
大月町	29	81				110
三原村		40				40
黒潮町		289				289
合計	4,899	32,678		10,574	1,644	49,795

③ 最終処分

単位: t

市町村名	直接埋立量	焼却残渣	焼却施設以外の中間処理施設からの搬入量					合計
			粗大ごみ処理施設	資源化等を行う施設	高速堆肥化施設	ごみ燃料化施設	その他の施設	
高知市	2,840	11,491		31			145	14,507
室戸市	971							971
安芸市								
南国市		1,192		42			732	1,966
土佐市		920	292					1,212
須崎市				1,068		51		1,119
宿毛市	915							915
土佐清水市	126			122				248
四万十市								
香南市	185	798						983
香美市		629					450	1,079
東洋町	51							51
奈半利町	177							177
田野町	305							305
安田町								
北川村				33				33
馬路村								
芸西村								
本山町		115	75	61				251
大豊町		80	47	66				193
土佐町		156	63	64				283
大川村		6	5	5				16
春野町	181		191					372
いの町		628	194	45			313	1,180
仁淀川町			55					55
中土佐町				8		14		22
佐川町			283					283
越知町			135					135
橋原町			37					37
日高村								
津野町						6	4	10
四万十町		619		108				727
大月町	98		29					127
三原村								
黒潮町								
合計	5,849	16,634	1,406	1,653		71	1,644	27,257

④ 資源化量

ア. 直接資源化量

単位: t

市町村名	紙類	金属類	ガラス類	ペットボトル	プラスチック類	布類	その他	計
高知市	9,840					285		10,125
室戸市								
安芸市								
南国市	1,790					100		1,890
土佐市								
須崎市	387					71		458
宿毛市								
土佐清水市								
四万十市								
香南市				55	337			392
香美市	1,016	286	252	70	319	94	13	2,050
東洋町								
奈半利町	129					9		138
田野町	115					12		127
安田町	56	11	20	5	13	11		116
北川村								
馬路村								
芸西村								
本山町								
大豊町								
土佐町								
大川村	12							12
春野町								
いの町								
仁淀川町								
中土佐町								
佐川町								
越知町								
橋原町	28	21						49
日高村	41					28		69
津野町	66							66
四万十町								
大月町								
三原村								
黒潮町								
合計	13,480	318	272	130	669	610	13	15,492

イ. 中間処理後再生利用量

単位: t

市町村名	紙類	金属類	ガラス類	ペーパー	プラスチック類	布類	溶融スラグ	焼却灰・飛灰	固化燃料	その他	計
高知市	3	2,928	2,276	217	5,663		994	218		990	13,289
室戸市	572	403	237	46		70	480				1,808
安芸市	1,169	813	181	74		80	635			6	2,958
南国市		509	483	86	491					18	1,587
土佐市	1,078	328	192	64	47	152				18	1,879
須崎市		310	174	43					6,779	2	7,308
宿毛市	303	421	167	28			830			10	1,759
土佐清水市	269	347	62	12			719			7	1,416
四万十市	697	706	141	26			1,593	429		14	3,606
香南市	858	317	256			108					1,539
香美市											
東洋町	92	67	38	7		12	88				304
奈半利町		105	39	8	44		107			3	306
田野町		84	28	7	17		87			3	226
安田町		35					74			9	118
北川村	50	41	10	2	3	5	26				137
馬路村	41	11	10	1	2	4	30				99
芸西村	146	132	63	13		18	139				511
本山町		64									64
大豊町	105	55		1		5					166
土佐町		68									68
大川村		6									6
春野町	612	163	121	34	241	60					1,231
いの町	1,347	281	206	23	297	126				14	2,294
仁淀川町	268	123	46	10		5				1	453
中土佐町	224	483	80	11	130	26			971	39	1,964
佐川町	604	278	105	21		11				2	1,021
越知町	344	158	59	12		6				1	580
橋原町									765		765
日高村		191	55	9	47						302
津野町		25	25	5					549		604
四万十町	415	366	192	23		38				11	1,045
大月町	31	101	14	2			171			1	320
三原村	38	19		1			48			1	107
黒潮町	208	192	53	7			440			5	905
合計	9,474	10,130	5,313	793	6,982	726	6,461	647	9,064	1,155	50,745

ウ. 集団回収量

単位: t

市町村名	紙類	金属類	ガラス類	ペットボトル	プラスチック類	布類	その他	計
高知市								
室戸市								
安芸市								
南国市	218	10	10					238
土佐市								
須崎市								
宿毛市								
土佐清水市								
四万十市								
香南市	127	4				6		137
香美市								
東洋町								
奈半利町								
田野町								
安田町								
北川村								
馬路村								
芸西村								
本山町								
大豊町								
土佐町								
大川村								
春野町								
いの町								
仁淀川町								
中土佐町								
佐川町								
越知町								
傍原町								
日高村								
津野町								
四万十町								
大月町								
三原村								
黒潮町								
合計	345	14	10			6		375

エ. 合計

単位: t

市町村名	紙類	金属類	ガラス類	ペットボトル	プラスチック類	布類	溶融スラグ	固化燃料	焼却灰・飛灰	その他	計
高知市	9,843	2,928	2,276	217	5,663	285	994		218	990	23,414
室戸市	572	403	237	46		70	480				1,808
安芸市	1,169	813	181	74		80	635			6	2,958
南国市	2,008	519	493	86	491	100				18	3,715
土佐市	1,078	328	192	64	47	152				18	1,879
須崎市	387	310	174	43		71		6,779		2	7,766
宿毛市	303	421	167	28			830			10	1,759
土佐清水市	269	347	62	12			719			7	1,416
四万十市	697	706	141	26			1,593		429	14	3,606
香南市	985	321	256	55	337	114					2,068
香美市	1,016	286	252	70	319	94				13	2,050
東洋町	92	67	38	7		12	88				304
奈半利町	129	105	39	8	44	9	107			3	444
田野町	115	84	28	7	17	12	87			3	353
安田町	56	46	20	5	13	11	74			9	234
北川村	50	41	10	2	3	5	26				137
馬路村	41	11	10	1	2	4	30				99
芸西村	146	132	63	13		18	139				511
本山町		64									64
大豊町	105	55		1		5					166
土佐町		68									68
大川村	12	6									18
春野町	612	163	121	34	241	60					1,231
いの町	1,347	281	206	23	297	126				14	2,294
仁淀川町	268	123	46	10		5				1	453
中土佐町	224	483	80	11	130	26		971		39	1,964
佐川町	604	278	105	21		11				2	1,021
越知町	344	158	59	12		6				1	580
橋原町	28	21						765			814
日高村	41	191	55	9	47	28					371
津野町	66	25	25	5				549			670
四万十町	415	366	192	23		38				11	1,045
大月町	31	101	14	2			171			1	320
三原村	38	19		1			48			1	107
黒潮町	208	192	53	7			440			5	905
合計	23,299	10,462	5,595	923	7,651	1,342	6,461	9,064	647	1,168	66,612

(5) 一般廃棄物(ごみ) 処理市町村指標

市町村名	総人口 人	計画収 集人口 人	収集量 t/年	総排 出 量 t/年	1人1日 あたりの 排出量 g/日・人	処 理 経 費 計 千円	1人あたりの 処理経費 円/年・人	ごみ処理率			資 源 化 量 t/年	1人1日 あたりの 資源化量 g/日・人	リサイ クル率
								直接焼却 処 理 率	焼却以外の 中間処理率	直 接 埋 立 率			
高 知 市	328,609	328,609	131,271	144,626	1,206	2,259,661	6,876	82.8%	8.2%	2.0%	23,414	195	16.2
室 戸 市	18,343	18,299	5,450	6,779	1,013	284,959	15,535	67.7%	18.0%	14.3%	1,808	270	26.7
安 芸 市	20,990	20,990	6,898	7,986	1,042	296,006	14,102	72.7%	27.3%		2,958	386	37.0
南 国 市	50,797	50,726	15,829	16,583	894	355,648	7,001	73.8%	14.6%		3,715	200	22.4
土 佐 市	30,086	30,086	7,080	10,935	996	260,974	8,674	74.3%	25.7%		1,879	171	17.2
須 崎 市	26,294	26,294	8,263	8,885	926	407,348	15,492		94.8%		7,766	809	87.4
宿 毛 市	24,083	24,083	7,249	8,968	1,020	363,846	15,108	83.2%	6.6%	10.2%	1,759	200	19.6
土佐清水市	17,872	17,731	7,028	7,230	1,108	239,013	13,374	90.9%	7.3%	1.7%	1,416	217	19.6
四万十市	37,815	37,815	13,426	14,509	1,051	431,798	11,419	90.1%	9.9%		3,606	261	24.9
香 南 市	34,145	34,113	9,908	10,343	830	184,089	5,391	78.4%	16.0%	1.8%	2,068	166	20.0
香 美 市	29,593	29,593	8,085	8,875	822	300,564	10,157	71.8%	5.1%		2,050	190	23.1
東 洋 町	3,462	3,376	947	1,099	870	70,050	20,234	75.7%	19.7%	4.6%	304	241	27.7
奈半利町	3,911	3,911	1,128	1,516	1,062	61,513	15,728	66.2%	13.0%	11.7%	444	311	29.3
田 野 町	3,287	3,287	955	1,380	1,150	53,376	16,239	59.3%	9.3%	22.1%	353	294	25.6
安 田 町	3,417	3,417	794	862	691	43,830	12,827	81.6%	5.0%		234	188	27.1
北 川 村	1,524	1,524	282	387	696	21,225	13,927	64.3%	35.7%		137	246	35.4
馬 路 村	1,135	1,128	299	348	840	21,699	19,118	82.2%	17.8%		99	239	28.4
芸 西 村	4,177	4,177	1,623	1,685	1,105	75,369	18,044	78.5%	21.5%		511	335	30.3
本 山 町	4,211	3,857	1,221	1,408	916	30,702	7,291	85.8%	14.2%		64	42	4.5
大 豊 町	5,587	5,530	968	1,090	535	47,926	8,578	74.4%	25.6%		166	81	15.2
土 佐 町	4,756	4,416	1,235	1,612	929	33,485	7,041	87.9%	12.1%		68	39	4.2
大 川 村	510	510	93	95	510	5,349	10,488	70.5%	16.8%		18	97	18.9
春 野 町	16,355	16,355	3,866	4,232	709	197,375	12,068	62.1%	33.6%	4.3%	1,231	206	29.1
い の 町	28,148	28,148	8,082	8,163	795	372,343	13,228	62.2%	37.8%		2,294	223	28.1
仁 淀 川 町	7,604	7,604	1,727	2,023	729	59,726	7,855	70.5%	27.3%		453	163	22.4
中土佐町	8,589	8,589	2,555	2,859	912	99,988	11,641		100.0%		1,964	626	68.7
佐 川 町	14,812	14,812	3,752	5,239	969	83,269	5,622	69.2%	27.9%		1,021	189	19.5
越 知 町	7,054	7,054	1,752	2,702	1,049	38,095	5,400	68.2%	29.1%		580	225	21.5
橋 原 町	4,226	4,226	881	881	571	35,708	8,450		94.4%		814	528	92.4
日 高 村	6,116	6,116	1,410	1,636	733	90,743	14,837	68.6%	27.2%		371	166	22.7
津 野 町	7,159	7,159	1,434	1,445	553	78,995	11,034		95.4%		670	256	46.4
四万十町	21,026	20,725	5,210	6,819	889	266,630	12,681	77.8%	17.2%		1,045	136	15.3
大 月 町	6,788	6,740	1,742	1,808	730	75,309	11,094	88.5%	6.1%	5.4%	320	129	17.7
三 原 村	1,895	1,895	463	477	690	18,062	9,531	91.6%	8.4%		107	155	22.4
黒 潮 町	14,018	13,963	3,990	4,317	844	127,016	9,061	93.3%	6.7%		905	177	21.0
合 計	798,394	796,858	266,896	299,802	1,029	7,391,689	9,258	76.0%	16.6%	2.0%	66,612	229	22.3

* 1人1日あたりの排出量＝総排出量／総人口／365日

* 1人あたりの処理経費＝(市町村処理経費＋組合処理経費)／計画収集人口

* 1人1日あたりの資源化量＝(資源化量＋集団回収量)／計画収集人口／365日

2 し尿処理
 (1)処理計画区域の状況

単位：人

市町村名	総人口	非水洗化人口			水洗化人口					水洗化率
		計画収集人口	自家処理人口	小計	公共下水道人口	コミュニティプラント人口	浄化槽人口	うち合併	小計	
高知市	328,609	43,508	1,200	44,708	130,348	3,948	149,605	80,484	283,901	86.4
室戸市	18,343	10,008	250	10,258			8,085	3,798	8,085	44.1
安芸市	20,990	11,662		11,662	3,864		5,464	3,905	9,328	44.4
南国市	50,797	14,483	150	14,633	12,076		24,088	14,717	36,164	71.2
土佐市	30,086	12,025		12,025			18,061	5,756	18,061	60.0
須崎市	26,294	5,745		5,745	1,030		19,519	6,879	20,549	78.2
宿毛市	24,083	9,864	324	10,188	2,159		11,736	7,339	13,895	57.7
土佐清水市	17,872	9,814	52	9,866			8,006	3,566	8,006	44.8
四万十市	37,815	18,385	40	18,425	6,941		12,449	11,204	19,390	51.3
香南市	34,145	11,916	15	11,931	4,589		17,625	14,510	22,214	65.1
香美市	29,593	13,861	408	14,269	5,962		9,362	7,224	15,324	51.8
東洋町	3,462	1,763	57	1,820	1,097		545	280	1,642	47.4
奈半利町	3,911	1,897		1,897			2,014	1,021	2,014	51.5
田野町	3,287	1,640		1,640			1,647	1,098	1,647	50.1
安田町	3,417	2,302	6	2,308			1,109	601	1,109	32.5
北川村	1,524	1,247		1,247			277	271	277	18.2
馬路村	1,135	661		661			474	421	474	41.8
芸西村	4,177	979		979	2,016		1,182	981	3,198	76.6
本山町	4,211	2,945	58	3,003			1,208	1,058	1,208	28.7
大豊町	5,587	2,674	1,671	4,345			1,242	795	1,242	22.2
土佐町	4,756	2,555	172	2,727			2,029	1,742	2,029	42.7
大川村	510	100	149	249			261	214	261	51.2
春野町	16,355	5,727		5,727		1,620	9,008	7,648	10,628	65.0
いの町	28,148	3,953	733	4,686	3,423		20,039	11,175	23,462	83.4
仁淀川町	7,604	3,262		3,262			4,342	1,674	4,342	57.1
中土佐町	8,589	4,877		4,877			3,712	3,712	3,712	43.2
佐川町	14,812	9,707		9,707			5,105	4,292	5,105	34.5
越知町	7,054	3,756		3,756	1,857		1,441	560	3,298	46.8
梶原町	4,226	2,390		2,390	427		1,409	1,138	1,836	43.4
日高村	6,116	3,397		3,397			2,719	1,446	2,719	44.5
津野町	7,159	3,437		3,437			3,722	3,722	3,722	52.0
四万十町	21,026	14,160	301	14,461	811		5,754	3,996	6,565	31.2
大月町	6,788	4,584		4,584	274		1,930	1,453	2,204	32.5
三原村	1,895	1,163		1,163			732	281	732	38.6
黒潮町	14,018	9,127	58	9,185			4,833	3,583	4,833	34.5
合計	798,394	249,574	5,644	255,218	176,874	5,568	360,734	212,544	543,176	68.0

(2)し尿収集の状況

① し尿

単位: kℓ

市町村名	直 営	委 託	許 可	合 計	自 家 処 理 量
高 知 市			29,492	29,492	613
室 戸 市			7,299	7,299	182
安 芸 市			8,882	8,882	
南 国 市			17,757	17,757	78
土 佐 市			8,723	8,723	
須 崎 市			5,946	5,946	
宿 毛 市			7,733	7,733	105
土 佐 清 水 市			10,885	10,885	35
四 万 十 市			13,936	13,936	23
香 南 市			9,704	9,704	10
香 美 市			12,773	12,773	303
東 洋 町			939	939	48
奈 半 利 町			1,474	1,474	
田 野 町			1,469	1,469	
安 田 町			1,511	1,511	6
北 川 村			1,045	1,045	
馬 路 村			501	501	
芸 西 村		1,000		1,000	
本 山 町			2,394	2,394	47
大 豊 町			2,174	2,174	1,359
土 佐 町			2,077	2,077	140
大 川 村			81	81	121
春 野 町			4,531	4,531	
い の 町			6,788	6,788	581
仁 淀 川 町		2,144		2,144	
中 土 佐 町			3,654	3,654	
佐 川 町		5,844		5,844	
越 知 町		2,436		2,436	
梶 原 町			1,185	1,185	
日 高 村			2,145	2,145	
津 野 町			1,148	1,148	
四 万 十 町			11,706	11,706	154
大 月 町			3,010	3,010	
三 原 村			734	734	
黒 潮 町			7,284	7,284	39
合 計		11,424	188,980	200,404	3,844

② 浄化槽汚泥

単位: kℓ

市町村名	直 営	委 託	許 可	合 計	自 家 処理量
高 知 市			87,580	87,580	
室 戸 市			3,108	3,108	
安 芸 市			1,493	1,493	
南 国 市			10,779	10,779	
土 佐 市			9,788	9,788	
須 崎 市			5,234	5,234	
宿 毛 市			6,755	6,755	92
土佐清水市			685	685	
四 万 十 市			11,756	11,756	
香 南 市			13,590	13,590	
香 美 市			4,492	4,492	
東 洋 町			532	532	
奈 半 利 町			1,081	1,081	
田 野 町			1,154	1,154	
安 田 町			662	662	
北 川 村			325	325	
馬 路 村			478	478	
芸 西 村		274		274	
本 山 町			758	758	
大 豊 町			728	728	
土 佐 町			1,006	1,006	
大 川 村			98	98	
春 野 町			4,068	4,068	
い の 町			5,377	5,377	
仁 淀 川 町			1,656	1,656	
中 土 佐 町			1,924	1,924	
佐 川 町			3,453	3,453	
越 知 町			687	687	
橋 原 町			240	240	
日 高 村			1,600	1,600	
津 野 町		1,125	702	1,827	
四 万 十 町			2,616	2,616	
大 月 町			916	916	
三 原 村			352	352	
黒 潮 町			3,795	3,795	
合 計		1,399	189,468	190,867	92

③ 合計

単位: kℓ

市町村名	直 営	委 託	許 可	合 計	自 家 処 理 量
高 知 市			117,072	117,072	613
室 戸 市			10,407	10,407	182
安 芸 市			10,375	10,375	
南 国 市			28,536	28,536	78
土 佐 市			18,511	18,511	
須 崎 市			11,180	11,180	
宿 毛 市			14,488	14,488	197
土 佐 清 水 市			11,570	11,570	35
四 万 十 市			25,692	25,692	23
香 南 市			23,294	23,294	10
香 美 市			17,265	17,265	303
東 洋 町			1,471	1,471	48
奈 半 利 町			2,555	2,555	
田 野 町			2,623	2,623	
安 田 町			2,173	2,173	6
北 川 村			1,370	1,370	
馬 路 村			979	979	
芸 西 村		1,274		1,274	
本 山 町			3,152	3,152	47
大 豊 町			2,902	2,902	1,359
土 佐 町			3,083	3,083	140
大 川 村			179	179	121
春 野 町			8,599	8,599	
い の 町			12,165	12,165	581
仁 淀 川 町		2,144	1,656	3,800	
中 土 佐 町			5,578	5,578	
佐 川 町		5,844	3,453	9,297	
越 知 町		2,436	687	3,123	
橋 原 町			1,425	1,425	
日 高 村			3,745	3,745	
津 野 町		1,125	1,850	2,975	
四 万 十 町			14,322	14,322	154
大 月 町			3,926	3,926	
三 原 村			1,086	1,086	
黒 潮 町			11,079	11,079	39
合 計		12,823	378,448	391,271	3,936

(3)し尿処理の状況

① し尿

単位: kℓ

市町村名	し尿処理 施設	ごみ堆肥 化施設	メタン化 施設	下水道 投入	海洋投入	農地還元	その他	合計
高知市	29,492							29,492
室戸市	7,299							7,299
安芸市	8,882							8,882
南国市	17,757							17,757
土佐市	8,723							8,723
須崎市	5,946							5,946
宿毛市	7,733							7,733
土佐清水市	10,885							10,885
四万十市	13,936							13,936
香南市	9,704							9,704
香美市	12,773							12,773
東洋町	939							939
奈半利町	1,474							1,474
田野町	1,469							1,469
安田町	1,511							1,511
北川村	1,045							1,045
馬路村	501							501
芸西村							1,000	1,000
本山町	2,394							2,394
大豊町	2,174							2,174
土佐町	2,077							2,077
大川村	81							81
春野町	4,531							4,531
いの町	6,788							6,788
仁淀川町	2,144							2,144
中土佐町	3,654							3,654
佐川町	5,844							5,844
越知町	2,436							2,436
橋原町		1,185						1,185
日高村	2,145							2,145
津野町	1,148							1,148
四万十町	11,706							11,706
大月町	3,010							3,010
三原村	734							734
黒潮町	7,284							7,284
合計	198,219	1,185					1,000	200,404

② 浄化槽汚泥

単位: kℓ

市町村名	し尿処理 施設	ごみ堆肥 化施設	メタン化 施設	下水道 投入	海洋投入	農地還元	その他	合計
高知市	87,580							87,580
室戸市	3,108							3,108
安芸市	1,493							1,493
南国市	10,779							10,779
土佐市	9,788							9,788
須崎市	5,234							5,234
宿毛市	6,755							6,755
土佐清水市	685							685
四万十市	11,756							11,756
香南市	13,590							13,590
香美市	4,492							4,492
東洋町	532							532
奈半利町	1,081							1,081
田野町	1,154							1,154
安田町	662							662
北川村	325							325
馬路村	478							478
芸西村							274	274
本山町	758							758
大豊町	728							728
土佐町	1,006							1,006
大川村	98							98
春野町	4,068							4,068
いの町	5,377							5,377
仁淀川町	1,656							1,656
中土佐町	1,924							1,924
佐川町	3,453							3,453
越知町	687							687
橋原町					240			240
日高村	1,600							1,600
津野町	1,827							1,827
四万十町	2,616							2,616
大月町	916							916
三原村	352							352
黒潮町	3,795							3,795
合計	190,353				240		274	190,867

③ 合計

単位: kℓ

市町村名	し尿処理 施設	ごみ堆肥 化施設	メタン化 施設	下水道 投入	海洋投入	農地還元	その他	合計
高知市	117,072							117,072
室戸市	10,407							10,407
安芸市	10,375							10,375
南国市	28,536							28,536
土佐市	18,511							18,511
須崎市	11,180							11,180
宿毛市	14,488							14,488
土佐清水市	11,570							11,570
四万十市	25,692							25,692
香南市	23,294							23,294
香美市	17,265							17,265
東洋町	1,471							1,471
奈半利町	2,555							2,555
田野町	2,623							2,623
安田町	2,173							2,173
北川村	1,370							1,370
馬路村	979							979
芸西村							1,274	1,274
本山町	3,152							3,152
大豊町	2,902							2,902
土佐町	3,083							3,083
大川村	179							179
春野町	8,599							8,599
いの町	12,165							12,165
仁淀川町	3,800							3,800
中土佐町	5,578							5,578
佐川町	9,297							9,297
越知町	3,123							3,123
梶原町		1,185			240			1,425
日高村	3,745							3,745
津野町	2,975							2,975
四万十町	14,322							14,322
大月町	3,926							3,926
三原村	1,086							1,086
黒潮町	11,079							11,079
合計	388,572	1,185			240		1,274	391,271

3、一般廃棄物処理事業経費

(1)市町村廃棄物処理事業経費

① 歳入
ごみ

単位;千円

市町村名	特 定 財 源						一般財源	合 計
	国庫 支出金	県支出金	地方債	使用料及 び手数料	その他	小 計		
高 知 市	10,652		435,300	267,437	247,353	960,742	2,174,067	3,134,809
室 戸 市				45,373		45,373	262,506	307,879
安 芸 市				50,470		50,470	249,331	299,801
南 国 市				102,120	84	102,204	326,809	429,013
土 佐 市				2,792	12,202	14,994	245,980	260,974
須 崎 市		500		37,354	16,450	54,304	354,044	408,348
宿 毛 市				41,565	15,339	56,904	406,629	463,533
土佐清水市				28,960	1,958	30,918	217,979	248,897
四 万 十 市				84,625	1,061	85,686	369,859	455,545
香 南 市				58,785	1,287	60,072	137,392	197,464
香 美 市				53,158	3,101	56,259	280,677	336,936
東 洋 町							72,079	72,079
奈 半 利 町				6,991		6,991	54,522	61,513
田 野 町				5,458		5,458	49,693	55,151
安 田 町				5,274		5,274	40,347	45,621
北 川 村							21,225	21,225
馬 路 村				4,112		4,112	17,587	21,699
芸 西 村				6,776		6,776	68,593	75,369
本 山 町							33,499	33,499
大 豊 町				5,776		5,776	44,107	49,883
土 佐 町							36,553	36,553
大 川 村				775		775	5,257	6,032
春 野 町				21,134		21,134	195,290	216,424
い の 町				40,713	494	41,207	331,598	372,805
仁 淀 川 町							59,726	59,726
中 土 佐 町				20,431	3	20,434	79,554	99,988
佐 川 町							83,269	83,269
越 知 町					124	124	37,971	38,095
梶 原 町							35,757	35,757
日 高 村		500		16,091		16,591	77,712	94,303
津 野 町				14,624		14,624	64,371	78,995
四 万 十 町				41,172	28	41,200	225,430	266,630
大 月 町				11,955	5,732	17,687	90,973	108,660
三 原 村				1,650	12	1,662	19,939	21,601
黒 潮 町				27,030		27,030	105,484	132,514
合 計	10,652	1,000	435,300	1,002,601	305,228	1,754,781	6,875,809	8,630,590

し尿

単位:千円

市町村名	特 定 財 源					小 計	一般財源	合 計
	国 庫 支出金	県支出金	地方債	使用料及 び手数料	その他			
高 知 市				40	218	258	517,590	517,848
室 戸 市				40		40	112,071	112,111
安 芸 市				18,611		18,611	62,089	80,700
南 国 市				15,410	87	15,497	194,560	210,057
土 佐 市							43,749	43,749
須 崎 市							43,830	43,830
宿 毛 市							116,925	116,925
土佐清水市				12,141		12,141	95,948	108,089
四 万 十 市				38,789	40	38,829	124,342	163,171
香 南 市							58,824	58,824
香 美 市	7,208	7,600				14,808	38,524	53,332
東 洋 町							20,267	20,267
奈 半 利 町							13,162	13,162
田 野 町							13,036	13,036
安 田 町							11,775	11,775
北 川 村							8,200	8,200
馬 路 村							6,392	6,392
芸 西 村				9,565		9,565	47,489	57,054
本 山 町							9,747	9,747
大 豊 町							9,123	9,123
土 佐 町							9,475	9,475
大 川 村							1,134	1,134
春 野 町				41,087	10,800	51,887	26,288	78,175
い の 町							36,211	36,211
仁 淀 川 町							17,319	17,319
中 土 佐 町							38,016	38,016
佐 川 町							22,789	22,789
越 知 町							12,528	12,528
榛 原 町	749	749				1,498	20,612	22,110
日 高 村							12,459	12,459
津 野 町				2,934		2,934	33,892	36,826
四 万 十 町				14,164	46	14,210	45,525	59,735
大 月 町							41,013	41,013
三 原 村							19,681	19,681
黒 潮 町							59,452	59,452
合 計	7,957	8,349		152,781	11,191	180,278	1,944,037	2,124,315

合計

単位:千円

市町村名	特 定 財 源					小 計	一般財源	合 計
	国庫 支出金	県支出金	地方債	使用料及 び手数料	その他			
高知市	10,652		435,300	267,477	247,571	961,000	2,691,657	3,652,657
室戸市				45,413		45,413	374,577	419,990
安芸市				69,081		69,081	311,420	380,501
南国市				117,530	171	117,701	521,369	639,070
土佐市				2,792	12,202	14,994	289,729	304,723
須崎市		500		37,354	16,450	54,304	397,874	452,178
宿毛市				41,565	15,339	56,904	523,554	580,458
土佐清水市				41,101	1,958	43,059	313,927	356,986
四万十市				123,414	1,101	124,515	494,201	618,716
香南市				58,785	1,287	60,072	196,216	256,288
香美市	7,208	7,600		53,158	3,101	71,067	319,201	390,268
東洋町							92,346	92,346
奈半利町				6,991		6,991	67,684	74,675
田野町				5,458		5,458	62,729	68,187
安田町				5,274		5,274	52,122	57,396
北川村							29,425	29,425
馬路村				4,112		4,112	23,979	28,091
芸西村				16,341		16,341	116,082	132,423
本山町							43,246	43,246
大豊町				5,776		5,776	53,230	59,006
土佐町							46,028	46,028
大川村				775		775	6,391	7,166
春野町				62,221	10,800	73,021	221,578	294,599
いの町				40,713	494	41,207	367,809	409,016
仁淀川町							77,045	77,045
中土佐町				20,431	3	20,434	117,570	138,004
佐川町							106,058	106,058
越知町					124	124	50,499	50,623
橋原町	749	749				1,498	56,369	57,867
日高村		500		16,091		16,591	90,171	106,762
津野町				17,558		17,558	98,263	115,821
四万十町				55,336	74	55,410	270,955	326,365
大月町				11,955	5,732	17,687	131,986	149,673
三原村				1,650	12	1,662	39,620	41,282
黒潮町				27,030		27,030	164,936	191,966
合 計	18,609	9,349	435,300	1,155,382	316,419	1,935,059	8,819,846	10,754,905

② 歳出
ごみ

市町村名	建設・改良費							人件費	処 収集運搬費
	工事費				小計	調査費	(組合 分担金)		
	収集運搬施設	中間処理施設	最終処分場	その他					
高知市	1,732	249,272	992	208,471	460,467	5,479		1,404,052	137,264
室戸市							12,117	8,153	
安芸市		2,230			2,230	1,565		81,177	28,617
南国市							16,930	38,051	
土佐市								25,256	307
須崎市								77,884	20,384
宿毛市								45,241	41
土佐清水市								37,298	163
四万十市							1,510	52,432	2,997
香南市							13,375		
香美市							8,665	31,663	21,726
東洋町							2,029	7,884	7,395
奈半利町								20,924	3,373
田野町								115	14,352
安田町								3,549	
北川村									904
馬路村									
芸西村								5,264	
本山町							2,797		
大豊町							1,957	24,468	3,301
土佐町							3,068		
大川村							221		
春野町								23,367	10,814
いの町							462	183	672
仁淀川町									
中土佐町									93
佐川町									
越知町									
傍原町									
日高村									
津野町								16,450	668
四万十町								17,197	2,306
大月町								44	
三原村								280	
黒潮町							1,443		
合計	1,732	251,502	992	208,471	462,697	7,044	64,574	1,920,932	255,377

単位:千円

処 理 及 び 維 持 管 理 費							その他	計
理 費		車両等 購入費	委託費	調 査 研究費	小 計	(組合 分担金)		
中間処理費	最終処分費							
230,604	38,143	163,929	284,569	1,100	2,259,661		409,202	3,134,809
			93,926		102,079	(182,880)	10,803	112,882
6,754	8,527		6,533		131,608	(164,398)		135,403
	13,332		153,763		205,146	(150,502)	56,435	261,581
6,693	6,939	10,481	70,131		119,807	(141,167)		119,807
3,572	15,070	455	108,982		226,347	(181,001)	1,000	227,347
158,226	11,419	3,441	27,964		246,332	(117,514)	99,687	346,019
10,685	1,710		95,352		145,208	(93,805)	9,884	155,092
203			132,888		188,520	(243,278)	22,237	210,757
			65,185		65,185	(118,904)		65,185
1,263	655		149,747		205,054	(95,510)	27,707	232,761
			18,105		33,384	(36,666)		33,384
2,124	660		5,238	175	32,494	(29,019)		32,494
	5,625		7,655		27,747	(25,629)	1,775	29,522
			16,039		19,588	(24,242)	1,791	21,379
36			7,900		8,840	(12,385)		8,840
			8,423		8,423	(13,276)		8,423
			31,800		37,064	(38,305)		37,064
						(30,702)		
					27,769	(20,157)		27,769
						(33,485)		
			3,076		3,076	(2,273)	462	3,538
	2,029	4,410	78,495		119,115	(78,260)	19,049	138,164
	904		180,810		182,569	(189,774)		182,569
			31,529		31,529	(28,197)		31,529
1,159	136		42,896		44,284	(55,704)		44,284
			44,760		44,760	(38,509)		44,760
			16,440		16,440	(21,655)		16,440
2,500					2,500	(33,208)	49	2,549
			34,695	12	34,707	(56,036)	3,560	38,267
			16,708		33,826	(45,169)		33,826
124,040			123,087		266,630			266,630
			45,029		45,073	(30,236)	33,351	78,424
			2,612		2,892	(15,170)	3,539	6,431
			52,369		52,369	(74,647)	4,055	56,424
547,859	105,149	182,716	1,956,706	1,287	4,970,026	(2,421,663)	704,586	6,144,353

※組合分担金については、計に含まれていない

し尿

市町村名	建設・改良費							人件費	処 収集運搬費
	工事費			調査費	小計	(組合 分担金)			
	中間処理施設	最終処分場	その他						
高知市	84,772				84,772		118,652		
室戸市						37,195	905		
安芸市							6,010		
南国市							12,684		
土佐市									
須崎市								181	
宿毛市						81,833			
土佐清水市							9,039		
四万十市							6,212		
香南市									
香美市									
東洋町						6,227			
奈半利町									
田野町									
安田町									
北川村									
馬路村									
芸西村									
本山町						2,850			
大豊町						2,667			
土佐町						2,770			
大川村						165			
春野町							7,804	14,467	
いの町						1,523			
仁淀川町									
中土佐町									
佐川町									
越知町									
梶原町									
日高村									
津野町									
四万十町							19,244		
大月町						27,897			
三原村						13,998			
黒潮町							118		
合計	84,772				84,772	177,125	180,668	14,648	

単位:千円

処 理 及 び 維 持 管 理 費							その他	計
理 費		車両等 購入費	委託費	調 査 研究費	小 計	(組合 分担金)		
中間処理費	最終処分費							
99,541			117,621	96	335,910		97,166	517,848
					905	(74,011)		905
36,761			37,929		80,700			80,700
90,997			105,252		208,933		1,124	210,057
						(43,749)		
					181	(43,649)		181
						(35,092)		
8,242			84,770		102,051		6,038	108,089
54,806			93,224		154,242		8,929	163,171
						(58,824)		
						(50,604)	2,728	2,728
						(12,389)	1,651	1,651
						(13,162)		
						(13,036)		
						(11,775)		
						(8,200)		
						(6,392)		
			57,054		57,054			57,054
						(6,897)		
						(6,456)		
						(6,705)		
			571		571	(398)		571
					22,271	(24,134)	31,770	54,041
						(34,688)		
						(17,319)		
						(38,016)		
						(22,789)		
						(12,528)		
			19,863		19,863		2,247	22,110
						(12,459)		
12,971			14,768		27,739	(9,087)		27,739
36,972			3,519		59,735			59,735
						(11,710)	1,406	1,406
						(5,683)		
38,716			20,618		59,452			59,452
379,006			555,189	96	1,129,607	(579,752)	153,059	1,367,438

※組合分担金については、計に含まれていない

合計

市町村名	建設・改良費							人件費	処
	工事費				調査費	小計	(組合 分担金)		収集運搬費
	収集運搬施設	中間処理施設	最終処分場	その他					
高知市	1,732	334,044	992	208,471	5,479	550,718		1,522,704	137,264
室戸市							49,312	9,058	
安芸市		2,230			1,565	3,795		87,187	28,617
南国市							16,930	50,735	
土佐市								25,256	307
須崎市								77,884	20,565
宿毛市							81,833	45,241	41
土佐清水市								46,337	163
四万十市							1,510	58,644	2,997
香南市							13,375		
香美市							8,665	31,663	21,726
東洋町							8,256	7,884	7,395
奈半利町								20,924	3,373
田野町								115	14,352
安田町								3,549	
北川村									904
馬路村									
芸西村								5,264	
本山町							5,647		
大豊町							4,624	24,468	3,301
土佐町							5,838		
大川村							386		
春野町								31,171	25,281
いの町							1,985	183	672
仁淀川町									
中土佐町									93
佐川町									
越知町									
橋原町									
日高村									
津野町								16,450	668
四万十町								36,441	2,306
大月町							27,897	44	
三原村							13,998	280	
黒潮町							1,443	118	
合計	1,732	336,274	992	208,471	7,044	554,513	241,699	2,101,600	270,025

単位:千円

処 理 及 び 維 持 管 理 費							その他	計
理 費		車両等 購入費	委託費	調 査 研究費	小 計	(組合 分担金)		
中間処理費	最終処分費							
330,145	38,143	163,929	402,190	1,196	2,595,571		506,368	3,652,657
			93,926		102,984	(256,891)	10,803	113,787
43,515	8,527		44,462		212,308	(164,398)		216,103
90,997	13,332		259,015		414,079	(150,502)	57,559	471,638
6,693	6,939	10,481	70,131		119,807	(184,916)		119,807
3,572	15,070	455	108,982		226,528	(224,650)	1,000	227,528
158,226	11,419	3,441	27,964		246,332	(152,606)	99,687	346,019
18,927	1,710		180,122		247,259	(93,805)	15,922	263,181
55,009			226,112		342,762	(243,278)	31,166	373,928
			65,185		65,185	(177,728)		65,185
1,263	655		149,747		205,054	(146,114)	30,435	235,489
			18,105		33,384	(49,055)	1,651	35,035
2,124	660		5,238	175	32,494	(42,181)		32,494
	5,625		7,655		27,747	(38,665)	1,775	29,522
			16,039		19,588	(36,017)	1,791	21,379
36			7,900		8,840	(20,585)		8,840
			8,423		8,423	(19,668)		8,423
			88,854		94,118	(38,305)		94,118
						(37,599)		
					27,769	(26,613)		27,769
						(40,190)		
			3,647		3,647	(2,671)	462	4,109
	2,029	4,410	78,495		141,386	(102,394)	50,819	192,205
	904		180,810		182,569	(224,462)		182,569
			31,529		31,529	(45,516)		31,529
1,159	136		42,896		44,284	(93,720)		44,284
			44,760		44,760	(61,298)		44,760
			16,440		16,440	(34,183)		16,440
2,500			19,863		22,363	(33,208)	2,296	24,659
			34,695	12	34,707	(68,495)	3,560	38,267
12,971			31,476		61,565	(54,256)		61,565
161,012			126,606		326,365			326,365
			45,029		45,073	(41,946)	34,757	79,830
			2,612		2,892	(20,853)	3,539	6,431
38,716			72,987		111,821	(74,647)	4,055	115,876
926,865	105,149	182,716	2,511,895	1,383	6,099,633	(3,001,415)	857,645	7,511,791

※組合分担金については、計に含まれていない

4、一般廃棄物収集体制
 (1) 廃棄物処理従事職員数
 (ア) 市町村

市町村名	ごみ								し尿								合計											
	一般職			技能職					合計	一般職			技能職					合計	一般職			技能職					合計	
	事務系	技術系	小計	収集運搬	中間処理	最終処分	その他	小計		事務系	技術系	小計	収集運搬	中間処理	最終処分	その他	小計		事務系	技術系	小計	収集運搬	中間処理	最終処分	その他	小計		
高知市	22	34	56	183	29	4		216	272	5	4	9	1				1	10	27	38	65	184	29	4		217	282	
室戸市	1		1						1	1		1						1	2		2						2	
安芸市	7	2	9	16	9			25	34		1	1						1	7	3	10	16	9			25	35	
南国市	5		5				1	1	6	2		2						2	7		7				1	1	8	
土佐市	2		2		8	1		9	11										2	2		8	1			9	11	
須崎市	6		6	7		3		10	16										6	6	7		3			10	16	
宿毛市	8		8						8	1		1						1	9	9							9	
土佐清水市	2		2		3		3	6	8	1		1						1	3	3		3		3	3	6	9	
四万十市	7		7				2	2	9	1		1						1	8	8				2	2	10		
香南市	5		5						5	1		1						1	6	6							6	
香美市	5		5						5										5	5							5	
東洋町	1		1						1	1		1						1	2	2							2	
奈半利町	2		2	2	2			4	6										2	2	2	2				4	6	
田野町	1		1						1										1	1							1	
安田町	1		1						1										1	1							1	
北川村	1		1						1										1	1							1	
馬路村	1		1						1										1	1							1	
芸西村	1		1						1										1	1							1	
本山町																												
大豊町	1		1	2				2	3										1	1	2					2	3	
土佐町																												
大川村	1		1						1	1		1						1	2	2							2	
春野町	3		3						3	1		1						1	4	4							4	
いの町																												
仁淀川町	3		3						3										3	3							3	
中土佐町	1		1						1										1	1							1	
佐川町	1		1						1										1	1							1	
越知町	1		1						1										1	1							1	
梶原町	1		1						1										1	1							1	
日高村	2		2						2										2	2							2	
津野町	2		2	1				1	3										2	2	1				1	3	3	
四万十町	2		2						2		3	3						3	2	3	5						5	
大月町	1		1						1										1	1							1	
三原村	1		1						1										1	1							1	
黒潮町	1		1						1	1		1						1	2	2							2	
合計	99	36	135	211	51	8	6	276	411	16	8	24	1				1	25	115	44	159	212	51	8	6	277	436	

(イ) 事務組合

事務組合名	ごみ								し尿									
	一般職			技能職					合計	一般職			技能職					合計
	事務系	技術系	小計	収集運搬	中間処理	最終処分	その他	小計		事務系	技術系	小計	収集運搬	中間処理	最終処分	その他	小計	
芸東衛生組合	5	5	10			1	1	2	12									
中芸広域連合											1	1		2			2	3
安芸広域市町村圏事務組合	4	2	6						6									
香南清掃組合	3		3		18			18	21									
香南香美衛生組合										3	3	6						6
嶺北広域行政事務組合		1	1		5	1		6	7		1	1		1			1	2
高知中央西部焼却処理事務組合	5		5		5			5	10									
仁淀川下流衛生事務組合										3	7	10						10
仁淀川中央清掃事務組合	2		2						2									
高幡東部清掃組合	3		3		8			8	11	1		1		4			4	5
高吾北広域町村事務組合	3	2	5		4			4	9	2	4	6						6
津野山広域町村事務組合					2			2	2									
幡多広域市町村圏事務組合	4	2	6		4			4	10									
幡多中央環境施設組合	2		2		1			1	3									
幡西衛生処理組合										2		2						2
合計	31	12	43		47	2	1	50	93	11	16	27		7			7	34

事務組合名	合計								
	一般職			技能職					合計
	事務系	技術系	小計	収集運搬	中間処理	最終処分	その他	小計	
芸東衛生組合	5	5	10			1	1	2	12
中芸広域連合		1	1		2			2	3
安芸広域市町村圏事務組合	4	2	6						6
香南清掃組合	3		3		18			18	21
香南香美衛生組合	3	3	6						6
嶺北広域行政事務組合		2	2		6	1		7	9
高知中央西部焼却処理事務組合	5		5		5			5	10
仁淀川下流衛生事務組合	3	7	10						10
仁淀川中央清掃事務組合	2		2						2
高幡東部清掃組合	4		4		12			12	16
高吾北広域町村事務組合	5	6	11		4			4	15
津野山広域町村事務組合					2			2	2
幡多広域市町村圏事務組合	4	2	6		4			4	10
幡多中央環境施設組合	2		2		1			1	3
幡西衛生処理組合	2		2						2
合計	42	28	70		54	2	1	57	127

(2) 一般廃棄物処理事業者等（複数の事務所を持つ事業者は、主たる事務所を置く市町村に計上）

市町村名	業者数				従業員数				ごみ収集運搬機材(委託+許可)				し尿収集運搬機材(委託+許可)						
	ごみ 専業	し尿 専業	兼業	計	収集 運搬	中間 処理	最終 処分	計	車 両 (台)			運 搬 船 等 (隻)	合 計	車 両 (台)			運 搬 船 等 (隻)	海 洋 投 入 船 (隻)	合 計
									収集 車	運 搬 車	小 計			収集 車	運 搬 車	小 計			
高知市	19	15	2	36	339	93		432	113		113		113	88		88			88
室戸市	3	2		5	30			30		17	17		17	7		7			7
安芸市	15	4		19	44	16		60	50		50		50	9		9			9
南国市	5	4		9	78	14	3	95	30		30		30	12		12			12
土佐市	6	4		10	54	34		88	11		11		11						
須崎市	2	3		5	29			29	7	4	11		11	5	1	6			6
宿毛市	11	5		16	49	8	3	60	69		69	5	74	10		10			10
土佐清水市	3	4		7	31	10	1	42	16		16		16	7		7			7
四万十市	13	6		19	111	7	2	120	126		126		126	18		18			18
香南市	5	3		8	59	5		64	31	69	100		100						
香美市	3	3		6	24			24	50	2	52		52						
東洋町	3	1		4	13			13	4	1	5		5	1		1			1
奈半利町		3		3	6			6											
田野町	1	2		3	8			8	2		2		2						
安田町	2			2	8			8	2		2		2						
北川村	1			1	3			3	2		2		2						
馬路村	2			2	2	3		5	2		2		2						
芸西村	1	1		2	10			10	5	2	7		7	2	5	7			7
本山町	2	2		4	17			17											
大豊町									4		4		4						
土佐町	1	1		2	6			6											
大川村									1		1		1						
春野町	5	2		7	21			21	6	1	7		7						
いの町	6	2	1	9	61	4	15	80	44	3	47		47						
仁淀川町	8			8	60	12		72	39		39		39						
中土佐町	5	3	1	9	22	23		45	35	1	36		36	4	1	5			5
佐川町	2		1	3	11	1		12	11		11		11						
越知町	7	3		10	40			40	29		29		29	7		7			7
榛原町	1	2		3	4		3	7	2		2		2	2	20	22		1	23
日高村	4	1		5	9	14		23	4		4		4						
津野町		2		2	3			3	6	3	9		9	5		5			5
四万十町	6	7		13	31	11		42	31	9	40		40	20		20			20
大月町	2	2		4	8	3		11	14	17	31		31	4		4			4
三原村	2	1		3	9			9	38		38		38	7		7			7
黒潮町	14	3		17	86	7		93	85		85		85	5		5			5
合 計	160	91	5	256	1,286	265	27	1,578	869	129	998	5	1,003	213	27	240		1	241

(3) 委託・許可件数
(ア) 市町村

市町村名	収集運搬				中間処理				最終処分				合計				
	ごみ		し尿		ごみ		し尿		ごみ		し尿		ごみ		し尿		浄化槽清掃業
	委託	許可	委託	許可	委託	許可	委託	許可	委託	許可	委託	許可	委託	許可			
高知市	5	4		4	2	3	1		1		1		8	7	2	4	17
室戸市	3	3		2									3	3		2	2
安芸市		23		4		2								25		4	4
南国市	10	3	1	4	5	2			1	1	1		16	6	2	4	4
土佐市	2	1			1	1							3	2			
須崎市	3	4		1									3	4		1	9
宿毛市	2	14		5	5	1			1				8	15		5	5
土佐清水市	3	3		4									3	3		4	2
四万十市	4	20		6	1	3				1			5	24		6	6
香南市	5	8			2	3			2				9	11			5
香美市	6	6			4				1				11	6			5
東洋町	2	1		1									2	1		1	1
奈半利町					1								1				
田野町	1	2											1	2			
安田町	2				2								4				
北川村	1				2								3				
馬路村	1				1	1							2	1			
芸西村	3		1		1						1		4		2		7
本山町																	
大土豊町	1	2			1								2	2			
大土佐町																	
大川村	2												2				
春野町	2								1				3				
いの町	5	6	1		1	1			2	1			8	8	1		
仁淀川町	2	9				1							2	10			
中土佐町	4	8		2	9								13	8		2	9
佐川町	2	9				1							2	10			
越知町	3	4											3	4			
梶原町	2		1	2	1					1			3	1	1	2	2
日高村	3	2			2	1							5	3			
津野町	4		2	3	1				1				6		2	3	10
四万十町	2	7		7	3	1							5	8		7	5
大月町	1	6		2	1								2	6		2	2
三原村	1	7		4									1	7		4	3
黒潮町	2	14		3		2							2	16		3	2
合計	89	166	6	54	46	23	1		10	4	3		145	193	10	54	100

(イ) 事務組合

事務組合名	収集運搬				中間処理				最終処分				合計					
	ごみ		し尿		ごみ		し尿		ごみ		し尿		ごみ		し尿			
	委 託 業	許 可 業	委 託 業	許 可 業	委 託 業	許 可 業	委 託 業	許 可 業	委 託 業	許 可 業	委 託 業	許 可 業	委 託 業	許 可 業	委 託 業	許 可 業	浄 化 槽 清 掃 業	
芸東衛生組合					1		2							1		2		
中芸広域連合				4	1				1					2			4	4
安芸広域市町村圏事務組合									1					1				
香南清掃組合									1					1				
香南香美衛生組合				6													6	
嶺北広域行政事務組合	3			5										3			5	3
高知中央西部焼却処理事務組合					2									2				
仁淀川下流衛生事務組合				10													10	9
仁淀川中央清掃事務組合		4													4			
高幡東部清掃組合	1		1											1		1		
高吾北広域町村事務組合			3	4	1									1		3	4	5
津野山広域町村事務組合	1													1				
幡多広域市町村圏事務組合									2					2				
幡多中央環境施設組合																		
幡西衛生処理組合			1				1				1					3		
合計	5	4	5	29	5		3		5		1			15	4	9	29	21

5 一般廃棄物処理施設

(1)ごみ焼却施設

平成19年3月現在

種類	市町村名 一部事務組合名	施設名	管理体制	使用開始 年 度	処 理 対 象 物	処理 能力 (t/日)	設置 基数	備 考
全	高知市	高知市清掃工場	1	2001	2、5、6	600	3	
バ	四万十町	クリーンセンター銀河	2	2002	2、5	25	2	
全	安芸広域市町村圏事務組合	安芸広域市町村圏事務組合安芸広域メルトセンター	2	2006	1、2、3、5、6	80	2	
全	香南清掃組合	香南清掃組合ごみ処理施設	1	1991	2	160	2	
バ	嶺北広域行政事務組合	嶺北広域行政事務組合清掃センター	1	1996	2	16	1	
全	高知中央西部焼却処理事務組合	高知中央西部焼却処理事務組合北原クリーンセンター	2	2001	2、6	120	2	
バ	高吾北広域町村事務組合	高吾北広域町村事務組合高吾北清掃センター	1	1993	2、5、6	40	2	
全	幡多広域市町村圏事務組合	幡多広域市町村圏事務組合幡多クリーンセンター	2	2002	1、2、3、5、6	140	2	

- 1 種類 バ…バッチ炉、准…准連続炉、全…全連続炉
 2 管理体制 1 直営、2 委託
 3 処理対象物 1 混合ごみ、2 可燃ごみ、3 不燃ごみ、4 資源ごみ、5 粗大ごみ、6 その他

(2) 粗大ごみ処理施設

平成19年3月現在

種類	地方公共団体名	施設名	管理体制	使用開始年	処理能力(t/日)	処理対象物	備考
併	土佐市	土佐市北原クリーンセンター粗大ごみ処理施設	1	1998	10	3、4、5	
圧	土佐市	土佐市一般廃棄物最終処分場粗大ごみ圧縮機	1	1988	3	4、5	
併	嶺北広域行政事務組合	嶺北広域清掃センター粗大ごみ処理工場	1	1996	6	5	
併	高吾北広域町村事務組合	高吾北広域町村事務組合高吾北清掃センター粗大ごみ処理施設	1	1993	10	3、5	
併	幡多中央環境施設組合	幡多中央環境施設組合幡多中央環境センター	1	1991	10	4	
破	幡多広域市町村圏事務組合	幡多広域市町村圏事務組合幡多クリーンセンター	2	2002	5	5	

- 1 種類 破…破碎施設、圧…圧縮施設、併…併用施設
 2 管理体制 1 直営、2 委託
 3 処理対象物 1 混合ごみ、2 可燃ごみ、3 不燃ごみ、4 資源ごみ、5 粗大ごみ、6 その他

(3) 粗大ごみ処理施設以外の資源化等を行う施設

平成19年3月現在

種類	地方公共団体	施設名	管理体制	使用開始年	処理能力(t/日)	処理対象物	備考
他	高知市	高知市菖蒲谷プラスチック減容工場	2	1990	25	3、4	
他	安芸市	安芸市リサイクルプラザ	1	2000	18.2	3、4、5	
他	須崎市	須崎市クリーンセンター横浪	1	2004	6.2	2、3、4	
他	宿毛市	宿毛市不燃物処理施設	2	1982	20	4	
他	土佐清水市	土佐清水市リサイクルセンター	1	1999	4	4	
他	四万十市	西土佐ごみ処理場	2	1975	9	4	
他	奈半利町	奈半利町クリーンセンター不燃物処理施設	1	1988	16	3、4、5	
堆	芸西村	芸西村堆肥センター	1	1982	6	2、6	
他	春野町	春野町ストックヤード	2	1999	1	3、4	
他	いの町	吾北塵芥処理場	2	1997	1	4	
他	中土佐町	中土佐町ストックヤード施設	2	2003	2	4、6	
他	中土佐町	適正処理困難物処理施設	1	2004	1	4、6	
堆	梶原町	梶原町土づくりセンター	2	1994	10	6	
他	四万十町	クリーンセンター銀河	2	2002	6	3、4、5	
他	芸東衛生組合	芸東衛生組合廃プラ減容施設	1	1997	4	6	
他	芸東衛生組合	芸東衛生組合佐喜浜リサイクルセンター	2	1983	5	3、4、5、6	
他	嶺北広域行政事務組合	嶺北広域清掃センター資源化処理工場	1	1996	6	4	
他	仁淀川中央清掃事務組合	仁淀川中央清掃事務組合不燃物処理施設	2	1976	8	3、4	
他	高吾北広域町村事務組合	高吾北広域町村事務組合高吾北清掃センター資源ごみ選別施設	1	1995	10	2、3、4、6	
選	津野山広域事務組合	津野山広域事務組合津野山ビン・缶処理場	2	1974	1.5	3	
固	津野山広域事務組合	津野山広域事務組合クリーンセンター四万十	1	1998	6	2	
固	高幡東部清掃組合	高幡東部清掃組合ごみ固形燃料化施設	1	2002	53	2	
他	幡多広域市町村圏事務組合	幡多広域市町村圏事務組合幡多クリーンセンター リサイクルプラザ	1	2003	19	4	

237.9

- 1 種類 選…選別、圧…圧縮・梱包、堆…堆肥化、固…固形燃料化、他…その他
 2 管理体制 1 直営、2 委託
 3 処理対象物 1 混合ごみ、2 可燃ごみ、3 不燃ごみ、4 資源ごみ、5 粗大ごみ、6 その他

(4)最終処分場

平成19年3月現在

埋立場所	市町村名 事務組合名	施設名	埋立物				埋立開始 年 度	埋立終了 年 度	埋立地面積 (m ²)	全体容積 (m ³)	残余容量 (m ³)	H18年度 埋立容量 (m ³ /年度)	備 考
			可	不	残	他							
山間	高知市	高知市三里最終処分場		○	○	○	1985	2030	63,300	698,000	156,080	15,306	
山間	安芸市	安芸市一般廃棄物最終処分場			○	○	1995	2015	12,500	48,000	18,277	300	
山間	南国市	南国市一般廃棄物最終処分場		○	○	○	2002	2017	16,300	83,000	73,500	1,700	
山間	土佐市	土佐市一般廃棄物最終処分場		○	○	○	1994	2009	15,000	122,000	90,280	1,212	
山間	須崎市	須崎市廃棄物埋立処分場		○	○	○	1973	2018	33,930	319,000	81,981	2,000	
山間	宿毛市	宿毛市環境管理センター		○			1996	2010	13,700	115,000	76,568	2,660	
山間	宿毛市	宿毛市母島不燃物処理場		○			1990	2010	760	1,700	400	0	休止
山間	土佐清水市	土佐清水市不燃物処理センター		○		○	1989	2013	13,600	114,707	22,352	298	
山間	香南市	口西川一般廃棄物最終処分場		○		○	1997	2006	22,769	210,000	207,840	0	埋立終了
平地	香南市	西佐古不燃物処理場		○		○	1971	2018	1,381	5,320	464	0	休止
山間	香美市	香美市立一般廃棄物処理場		○		○	1970	2010	9,000	54,000	14,343	0	
山間	奈半利町	奈半利町茄子谷廃棄物処分場		○		○	1990	2050	4,500	20,528	18,549	177	
山間	中芸広域連合	中芸広域連合丸山最終処分場		○		○	1985	2005	1,800	11,300	423	0	埋立終了
山間	田野町	田野町築地不燃物処理場		○		○	2001	2010	960	7,000	5,399	305	
山間	安田町	安田町不燃物埋立処分地		○			1980	2016	8,462	90,000	1,770	0	休止
山間	北川村	北川村長山ゴミ処理場		○		○	1971	2007	5,850	17,550	50	21	
山間	馬路村	馬路村処分場		○	○	○	1988	1998	3,225	32,250	28,307	0	埋立終了
平地	芸西村	芸西村竹藪埋立処分地		○		○	1984	2010	1,840	2,470	26	5	
山間	大川村	大川村朝谷最終処分場				○	1993	2009	800	500	395	0	休止
山間	春野町	春野町一般廃棄物最終処分場		○		○	1990	2015	6,000	34,000	8,781	595	
平地	いの町	いの町八田廃棄物処分場				○	1975	2001	5,000	12,500	3,509	0	埋立終了
山間	中土佐町	中土佐町七浦不燃物埋立処理場		○		○	1995	2010	4,600	24,000	3,683	27	
山間	中土佐町	中土佐町榎ノ川不燃物埋立処理場		○			1987	2010	800	5,600	588	3	
山間	佐川町	佐川町大田川埋立地		○		○	1974	1999	2,000	12,000	0	0	埋立終了
平地	津野町	津野町最終処分場		○		○	1976	1998	3,239	12,000	0	0	埋立終了
平地	四万十町	クリーンセンター銀河			○	○	2002	2017	2,100	12,700	9,437	609	
山間	大月町	大月町環境クリーンセンター		○	○	○	1999	2013	7,000	21,000	12,706	177	
山間	芸東衛生組合	芸東衛生組合室津埋立地		○		○	1996	2010	4,700	19,800	2,854	2,044	
山間	芸東衛生組合	芸東衛生組合生見埋立地		○		○	1967	2002	4,800	28,000	0	0	埋立終了
山間	芸東衛生組合	芸東衛生組合中峯埋立地		○	○	○	1983	2002	43,479	97,135	0	0	埋立終了
山間	香南清掃組合	香南清掃組合神池暫定灰埋立処分場			○		1997	2001	924	7,000	0	0	埋立終了
山間	嶺北広域行政事務組合	嶺北広域行政事務組合嶺北広域一般廃棄物最終処分場			○	○	2001	2014	3,200	16,000	7,973	1,162	
山間	高吾北広域町村事務組合	高吾北広域町村事務組合高吾北処理センター			○	○	2002	2016	2,400	19,000	11,172	1,092	
県合計									319,919	2,273,060	857,707	29,693	

埋立物

可…可燃ごみ、不…不燃ごみ、残…焼却残渣、他…その他

(5)し尿処理施設

平成19年3月現在

地方公共団体名	施設名	管理体制	使用開始年 度	処理方式			処理能力 (kL/日)
				汚水処理	汚泥処理	資源化处理	
高知市	高知市東部環境センター	2	1984	標脱	脱水	堆肥化 その他	390
安芸市	安芸市汚泥再生処理センター清浄苑	2	2003	高負荷 膜分離	脱水 乾燥 焼却	堆肥化	30
南国市	南国市環境センター	2	1995	高負荷	脱水 乾燥 焼却		70
土佐清水市	土佐清水市衛生センター	2	2002	高負荷 膜分離	脱水 乾燥 焼却		31
四万十市	四万十市衛生センター	2	1984	標脱	脱水 乾燥 焼却	堆肥化	62
四万十市	グリーンセンター西土佐	2	2003	高負荷	脱水 乾燥		9
四万十市	四万十市有機物供給施設	2	1991	その他		堆肥化	7
津野町	津野町高度し尿処理施設	2	1997	その他	脱水		4
四万十町	若井グリーンセンター	1	1978	標脱	脱水 焼却		35
黒潮町	黒潮町衛生センター	2	1998	高負荷 膜分離	脱水		28
芸東衛生組合	芸東衛生組合室戸清浄園	2	1979	好希釈	焼却		20
芸東衛生組合	芸東衛生組合相間衛生センター	2	1976	好希釈	焼却		20
中芸広域連合	中芸広域連合衛生センター	1	1996	高負荷 膜分離	焼却		25
香南香美衛生組合	香南香美衛生組合 衛生センター	1	1988	標脱	脱水 乾燥 焼却	堆肥化	100
嶺北広域行政事務組合	嶺北広域行政事務組合衛生センター	1	1982	標脱	脱水 乾燥 焼却		40
仁淀川下流衛生事務組合	仁淀川下流衛生事務組合衛生センター	1	1999	標脱	脱水	堆肥化	120
高吾北広域町村事務組合	高吾北広域町村事務組合高吾北衛生センター	1	1966	嫌気	脱水	堆肥化	47
高幡東部清掃組合	高幡東部清掃組合し尿処理施設	1	1990	高負荷	脱水 乾燥	堆肥化	60
幡西衛生処理組合	幡西衛生処理組合衛生処理センター	2	1981	標脱	脱水		62

(注) 高負荷・高負荷脱窒素処理方式、標脱・標準脱窒素処理方式、好希釈・好気性処理のうち希釈ばっき・活性汚泥処理方式
嫌気・嫌気性消化・活性汚泥処理方式、好気・好気性消化・活性汚泥処理方式、好二段・好気性処理のうち二段活性汚泥処理方式
その他・その他

管理体制 1 直営、2 委託

(6)コミュニティプラント

平成19年3月現在

地方公共団体名	施設名	管理体制	使用開始年 度	処理方法	処理能力 (m ³ /日)
春野町	春野町平和団地下水処理場	2	1979	長時間ばっ気	860

管理体制 1 直営、2 委託

6 浄化槽

(1) 処理方式別浄化槽設置基数 (旧構造基準のもの) 平成19年3月末現在

保健所	市町村名	単独処理浄化槽				合併処理浄化槽				合計
		腐敗型	ばっ気型	その他	小計	散水ろ床	活性汚泥	その他	小計	
安芸	室戸市	14	243	89	346				0	346
	東洋町		15	6	21				0	21
	安芸市	7	302	97	406		2		2	408
	奈半利町		13	5	18				0	18
	田野町	1	30	12	43				0	43
	安田町		31	5	36				0	36
	北川村	3	8	7	18				0	18
	馬路村	1	4	3	8				0	8
	芸西村		8	3	11		1		1	12
	小計	26	654	227	907	0	3	0	3	910
中央東	南国市	153	323	8	484		2	8	10	494
	香南市	58	304	2	364		1	1	2	366
	香美市	101	90	6	197		4	3	7	204
	本山町	18	41	1	60		1	1	2	62
	大豊町	24	24		48				0	48
	土佐町	22	16		38				0	38
	大川村	4	19		23				0	23
	小計	380	817	17	1,214	0	8	13	21	1,235
高知市	高知市	863	2,299	2	3,164		51		51	3,215
	小計	863	2,299	2	3,164	0	51	0	51	3,215
中央西	土佐市	11	68	439	518			46	46	564
	いの町	130	310	1	441			1	1	442
	春野町	34	62	1	97		2		2	99
	佐川町	53	31	45	129			1	1	130
	越知町	37	78	28	143				0	143
	仁淀川町	43	36	44	123		1	3	4	127
	日高村	24	31	44	99				0	99
	小計	332	616	602	1,550	0	3	51	54	1,604
須崎	須崎市		127	618	745			60	60	805
	中土佐町	16	23	58	97			5	5	102
	梶原町	1	3	1	5			6	6	11
	津野町	3	12	25	40			1	1	41
	四万十町	46	211		257	3			3	260
	小計	66	376	702	1,144	3	0	72	75	1,219
幡多	四万十市	232	593	21	846		3		3	849
	宿毛市	63	126		189		9		9	198
	黒潮町	16	64		80		2		2	82
	大月町	7	17		24				0	24
	三原村	1	1	1	3				0	3
	土佐清水市	69	588		657	6			6	663
小計	388	1,389	22	1,799	6	14	0	20	1,819	
合計		2,055	6,151	1,572	9,778	9	79	136	224	10,002

処理方式別浄化槽設置基数（新構造基準のもの）

平成19年3月末現在

保健所	市町村名	単独処理浄化槽					合併処理浄化槽															合計				
		分離接触ばっ気	分離ばっ気	散水床	その他	小計	分離接触ばっ気	嫌気床接触ばっ気	脱臭接触ばっ気	回転接触ばっ気	接触ばっ気	散水床	長時間ばっ気	標準汚泥	接触ばっ気・砂ろ過	凝集分離	接触ばっ気・活性炭	凝集分離・活性炭	硝化液循環	3次処理窒素・脱磷	その他		窒素除去型	窒素・燐同時除去型	BOD除去型	小計
安芸	室戸市	558	233		12	803	61	408			31		1								110	72			611	1,414
	東洋町	74	72			146	8	90			6										4	1			108	254
	安芸市	438	145			583	32	643			28		1	1							255	70			960	1,543
	奈半利町	92	18			110	19	192			12										43	38			266	376
	田野町	72	19		16	107	17	173			3										39	27			232	339
	安田町	99	9			108	15	96			1										7				119	227
	北川村	11	1			12	3	75			3	4									9	6			94	106
	馬路村	17	2			19	19	99			5										11	8			134	153
芸西村	38	3			41	7	78			4										20	18			109	150	
	小計	1,399	502	0	28	1,929	181	1,854	0	3	94	0	2	1	0	0	0	0	0	498	240	0	0	2,633	4,562	
中央東	南国市	1,389	198		8	1,595	152	1,151	31		73		6							1,064	287			17	2,477	4,072
	香南市	705	118	1	8	832	143	2,449	12		90		5	2	1					1,075	213		1	3,777	4,609	
	香美市	470	60		12	542	44	736	5		38		2	1						517	107			1,343	1,885	
	本山町	71	6			77	22	185	3		6									96	51			312	389	
	大豊町	86	18			104	24	153			9									86	26			272	376	
	土佐町	62	6			68	19	245	4		9									131	73			408	476	
	大川村	5	2			7	3	25	1		4									19	8			52	59	
	小計	2,788	408	1	28	3,225	407	4,944	56	0	229	0	13	3	1	0	0	0	0	2,988	765	0	18	8,641	11,866	
高知市	高知市	15,615	1,527			17,142	319	4,288		2	436		22							1	4,348	1,172	1		9,416	26,558
	小計	15,615	1,527	0	0	17,142	319	4,288	0	2	436	0	22	0	0	0	0	0	0	1	4,348	1,172	1	0	9,416	26,558
中央西	土佐市	1,266	317		2	1,585	75	1,224	4		58									933	185			2,294	3,879	
	いの町	824	192		1	1,017	67	902	1		29		3							682	194			1,684	2,701	
	春野町	256	41			297	25	553			24		3							312	1			917	1,214	
	佐川町	362	48		8	418	30	844			19		1							483	76			1,377	1,795	
	越知町	252	50		11	313	3	114			5									100	9			222	535	
	仁淀川町	113	30		3	146	33	266			18		1							230	51			548	694	
	日高村	176	41		8	225	18	324			15									220	4			577	802	
		小計	3,249	719	0	33	4,001	251	4,227	5	0	168	0	8	0	0	0	0	0	0	2,960	520	0	0	7,619	11,620
須崎	須崎市	1,652	361		43	2,056	43	470			82		2							554	46			1,151	3,207	
	中土佐町	215	30		4	249	21	471			13									233	46			738	987	
	橘原町	23	10			33	17	159			4									46				226	259	
	津野町	99	40			139	23	411			22									572	317			1,028	1,167	
	四万十町	283	61			344	51	629			40									378				1,098	1,442	
	小計	2,272	502	0	47	2,821	155	2,140	0	0	161	0	2	0	0	0	0	0	0	1,783	409	0	0	4,241	7,062	
幡多	四万十市	1,622	357	10	22	2,011	157	1,554			98		5		4	2	3			842	274	10	1	2,665	4,676	
	宿毛市	1,138	160		9	1,307	75	604			61		8		1	1	1			458	64			1,209	2,516	
	黒潮町	153	37	1	6	197	48	612		1	18					2				202	41			883	1,080	
	大月町	111	16		3	130	15	337			8					1				96	10			457	587	
	三原村	46	16			62	7	69			1									12	2			89	151	
	土佐清水市	709	224			933	105	424		23	18	5	3							491	71			1,069	2,002	
		小計	3,779	810	11	40	4,640	407	3,600	0	24	204	5	16	0	5	6	4	0	0	2,101	462	10	1	6,372	11,012
	合計	29,102	4,468	12	176	33,758	1,720	21,053	61	29	1,292	5	63	4	6	6	4	0	0	1	14,678	3,568	11	19	38,922	72,680

(2) 人槽区分別浄化槽設置基数 (旧構造基準)

平成19年3月末現在

保健所	市町村名	5~20	21~100	101~200	201~300	301~500	501~1,000	1,001~2,000	2,001~3,000	3,001~4,000	4,001~5,000	4,001~5,000	10,001~	合計
安芸	室戸市	217	113	10	3	3								346
	東洋町	11	10											21
	安芸市	271	120	14	2	1								408
	奈半利町	12	5	1										18
	田野町	27	13	3										43
	安田町	27	8	1										36
	北川村	6	10	2										18
	馬路村	2	4	2										8
	芸西村	6	3	3										12
	小計	579	286	36	5	4								910
中央東	南国市	326	120	29	4	14	1							494
	香南市	281	58	13	8	4	1		1					366
	香美市	101	75	15	9	4								204
	本山町	28	27	6		1								62
	大豊町	33	14	1										48
	土佐町	14	17	6	1									38
	大川村	5	15	3										23
	小計	788	326	73	22	23	2		1					1,235
高知市	高知市	3,127	35	10	20	15	6	2						3,215
	小計	3,127	35	10	20	15	6	2						3,215
中央西	土佐市	460	81	19	4									564
	いの町	328	101	11	1	1								442
	春野町	71	20	7				1						99
	佐川町	83	39	8										130
	越知町	113	27	2	1									143
	仁淀川町	86	30	8	3									127
	日高村	81	16	2										99
	小計	1,222	314	57	9	1		1						1,604
須崎	須崎市	618	162	20	4	1								805
	中土佐町	76	20	3	2	1								102
	梶原町	2	6	3										11
	津野町	30	9	2										41
	四万十町	181	63	11	3	2								260
	小計	907	260	39	9	4								1,219
幡多	四万十市	496	295	33	16	8		1						849
	宿毛市	78	91	15	7	5	2							198
	黒潮町	38	36	4	4									82
	大月町	8	11	4		1								24
	三原村		1	1	1									3
	土佐清水市	441	187	18	11	6								663
	小計	1,061	621	75	39	20	2	1						1,819
合計	7,684	1,842	290	104	67	10	4	1					10,002	

人槽区分別浄化槽設置基数（新構造基準）

平成19年3月末現在

保健所	市町村名	5~20	21~50	51~100	101~200	201~300	301~500	501~1,000	1,001~2,000	2,001~3,000	3,001~4,000	4,001~5,000	4,001~5,000	10,001~	合計
安芸	室戸市	1,234	128	28	12	6	5	1							1,414
	東洋町	232	14	5	2		1								254
	安芸市	1,366	130	24	10	7	4	1	1						1,543
	奈半利町	325	31	8	7	2	3								376
	田野町	310	22	2	2	2		1							339
	安田町	206	16	2	2	1									227
	北川村	92	6	3	3	2									106
	馬路村	135	13	4			1								153
	芸西村	132	10	3	4				1						150
	小計	4,032	370	79	42	20	14	4	1						4,562
	中央東	南国市	3,622	303	56	47	21	9	4	9	1				
香南市		4,263	203	58	37	19	14	9	6						4,609
香美市		1,687	134	33	16	9	3	1	1	1					1,885
本山町		339	37	6	5		1		1						389
大豊町		312	51	5	3	2	1	2							376
土佐町		437	25	3	6	2	2		1						476
大川村		50	4	1	3	1									59
小計		10,710	757	162	117	54	30	16	18	2					11,866
高知市	高知市	24,043	1,956	256	168	60	39	18	8	6	3		1		26,558
	小計	24,043	1,956	256	168	60	39	18	8	6	3		1		26,558
中央西	土佐市	3,549	244	40	22	16	5	1	2						3,879
	いの町	2,468	179	23	16	3	4	5	2				1		2,701
	春野町	1,111	59	11	13	5	6	5	3				1		1,214
	佐川町	1,664	85	22	11	7	2	3	1						1,795
	越知町	500	28	1	4		2								535
	仁淀川町	608	54	20	7	3	1		1						694
	日高村	750	36	3	8	2	3								802
	小計	10,650	685	120	81	36	23	14	9					2	11,620
須崎	須崎市	2,794	303	60	23	12	8	5	2						3,207
	中土佐町	916	48	12	4	3	2	2							987
	梶原町	225	26	3	2	2	1								259
	津野町	1,097	36	25	6	2	1								1,167
	四万十町	1,252	135	23	17	7	7	1							1,442
	小計	6,284	548	123	52	26	19	8	2						7,062
幡多	四万十市	4,044	474	84	36	20	8	7	3						4,676
	宿毛市	2,163	255	49	18	10	10	7	3		1				2,516
	黒潮町	983	66	15	11	3	1	1							1,080
	大月町	545	30	6	1	3	1	1							587
	三原村	144	3	1	1		1		1						151
	土佐清水市	1,791	143	28	18	6	7	7	2						2,002
	小計	9,670	971	183	85	42	28	23	9		1				11,012
合計	65,389	5,287	923	545	238	153	83	47	8	4		3		72,680	

(3) 建築用途別浄化槽(201人槽以上) 設置基数

平成19年3月末現在

保健所	市町村名	集会場 施設	住宅施設		宿舎 施設	医療 施設	店舗	娯楽 施設	自動車 庫	学校 施設	事務所	作業所	その他	合 計
			大家又 は設置 者管理	入居者 管理										
安 芸	室戸市	2			3	4	2	2		1	3		1	18
	東洋町										1			1
	安芸市		1		1	4	3	2		1	2		2	16
	奈半利町				1	2	1			1				5
	田野町				1	1							1	3
	安田町							1						1
	北川村	1											1	2
	馬路村				1									1
	芸西村							1						1
	小計	3	1	0	7	11	6	6	0	3	6	0	5	48
中 央 東	南国市		8		2	9	14	4		9	8	3	5	62
	香南市	10	4		3	8	12	5		5	5		7	59
	香美市	5	3		6	4	1	3		6	2		1	31
	本山町					2	1							3
	大豊町	1			1	2							2	6
	土佐町	1	1			1	2						1	6
	大川村		1											1
	小計	17	17	0	12	26	30	12	0	20	15	3	16	168
高知市	高知市	8	55		3	31	25	11		30	10	1	4	178
	小計	8	55	0	3	31	25	11	0	30	10	1	4	178
中 央 西	土佐市	1	1		5	5	7	2		5	2			28
	いの町		4	1	1	3	4			1	2		1	17
	春野町	1	6		1	3	4	4		1	1			21
	佐川町		3			2	3	1		3	1			13
	越知町					2				1				3
	仁淀川町		3		1		2			1	1			8
	日高村		1				1	2			1			5
	小計	2	18	1	8	15	21	9	0	12	8	0	1	95
須 崎	須崎市	3	6		2	4	7	5		5				32
	中土佐町	2			3	1					1		3	10
	梶原町												2	2
	津野町	1			1						1		1	4
	四万十町	4			1	5	2	2		3	1		2	20
	小計	10	6	0	7	10	9	7	0	8	3	0	8	68
幡 多	四万十市	3	6		7	12	11	8		8	4		4	63
	宿毛市	1	4		6	14	7	7		5			1	45
	黒潮町	3			2	1				1			2	9
	大月町	1			2	1	1						1	6
	三原村		1								1		1	3
	土佐清水市	5			10	8	6	3		3	2		2	39
	小計	13	11	0	27	36	25	18	0	17	7	0	11	165
合計	53	108	1	64	129	116	63	0	90	49	4	45	722	

(4) 浄化槽設置整備事業状況

平成19年3月末現在

新市町村名	旧市町村名	補助 開始 年度	63 実績 基数	元 実績 基数	2 実績 基数	3 実績 基数	4 実績 基数	5 実績 基数	6 実績 基数	7 実績 基数	8 実績 基数	9 実績 基数	10 実績 基数	11 実績 基数	12 実績 基数	13 実績 基数	14 実績 基数	15 実績 基数	16 実績 基数	17 実績 基数	18 実績 基数	小計	計	備 考 (合併年月日)	
高 知 市	高 知 市	元		46	65	160	213	290	312	355	283	246	282	249	249	483	559	450	469	399	379	334	5,574		
	鏡 村	2			6	11	14	13	14	13	18	15	16	21	12	12	12	13	9				199	5,888	H17. 1. 1
	土佐山村	2			8	10	8	10	10	7	9	8	9	6	8	2	8	5	7				115		
	春野町	3				10	49	60	48	53	50	33	49	46	40	41	47	50	38	32	30	30	676	676	H20. 1. 1
室 戸 市	室 戸 市	3			5	11	22	17	17	25	27	26	23	30	32	40	39	40	37	37	37	428	428		
安 芸 市	安 芸 市	4				8	29	39	48	41	49	54	62	58	58	59	47	47	64	48	48	711	711		
南 国 市	南 国 市	4				25	39	48	62	65	60	112	113	113	117	106	111	106	111	124	124	1,312	1,312		
土 佐 市	土 佐 市	3				14	38	58	56	77	112	100	153	153	100	146	122	118	96	120	92	1,555	1,555		
須 崎 市	須 崎 市	元		5	5	16	15	26	26	42	65	53	40	55	53	53	57	62	57	55	57	742	742		
宿 毛 市	宿 毛 市	3				15	29	59	52	54	59	49	52	59	48	55	66	65	60	60	36	818	818		
土佐清水市	土佐清水市	3				4	4	18	38	39	57	53	65	80	107	81	93	93	77	65	55	929	929		
四万十市	中 村 市	元		10	20	27	38	69	63	90	63	69	110	123	119	114	129	143	113	125	142	1,567	1,766	H17. 4. 10	
	西土佐村	6. 3	2	1	2	2	3	10	20	21	17	23	8	13	14	17	14	18	14			199			
香 南 市	赤 岡 町	4					3	6	9	13	11	5	11	9	12	10	9	11	8	6	92	215			
	香我美町	2			27	39	45	60	70	84	57	72	39	45	40	22	19	23	20	29		691			
	野市町	3				70	134	228	198	143	132	146	74	71	82	71	67	45	71	57		1,589	2,735	H18. 3. 1	
	夜須町	3				16	18	13	12	7	12	9	8	10	12	11	3	7	6	10		154			
	吉川村	4				5	8	10	4	13	9	8	4	7	5	2	5	3	3			86			
香 美 市	土佐山田町	3				22	41	49	47	42	43	43	55	54	49	46	43	51	43	39	59	726			
	香北町	3				2	10	14	11	9	5	7	14	15	10	10	9	5	12	9		142	938	H18. 3. 1	
	物部村	4				2	2	3	5	5	5	7	6	5	7	5	8	6	4			70			
東 洋 町	東 洋 町	4				6	6	7	6	10	6	4	6	8	5	5	3	6	4	4		86	86		
奈半利町	奈半利町	3				9	14	11	11	18	15	13	9	23	13	18	17	16	16	10	4	217	217		
田 野 町	田 野 町	3				11	10	11	14	11	16	13	16	14	12	11	10	13	10	7	10	189	189		
安 田 町	安 田 町	2			1	6	4	5	5	8	7	5	6	4	11	12	5	9	4	5	5	102	102		
北 川 村	北 川 村	3				2	3	5	6	11	10	5	6	5	2	3	1	2	3	2	1	67	67		
馬 路 村	馬 路 村	元	3	5		5	4	7	5	8	5	7	5	5	2	10	8	5	6	5	5	100	100		
芸 西 村	芸 西 村	4				15	22	13	16	13	12	13	11	11	10	4	0	3	2	2	2	147	147		
本 山 町	本 山 町	3				9	12	11	22	24	23	10	17	11	22	22	20	15	8	6	6	232	232		
大 豊 町	大 豊 町	3				2	5	14	15	12	21	14	15	13	15	20	21	15	10	6	12	210	210		
土 佐 町	土 佐 町	4				2	18	22	17	16	30	32	32	31	33	23	16	14	19	1	306	306			
大 川 村	大 川 村	4				1	8	4	1	4	3	2	3	0	2	3	3	3	3	3	3	43	43		
い の 町	本 川 村	3				3	2	5	3	2	4	7	8	3	1	3	6	2	81	90	223				
	伊野町	4				50	56	51	55	73	58	77	87	93	84	75	96	85				940	1,334	H16. 10. 1	
	吾北村	3				6	11	4	6	12	16	14	10	15	11	17	24	14	11			171			
仁 淀 川 町	池 川 町	3				1	3	4	8	9	13	11	13	12	13	12	9	7	11	6	22	154			
	吾川村	元	4	4		7	5	12	14	13	12	11	12	11	10	10	11	5	8	11		160	441	H17. 8. 1	
	仁淀村	元	7	7		9	10	11	8	13	12	7	6	3	7	7	5	7	4	4		127			
中 土 佐 町	中 土 佐 町	3				10	27	39	34	34	36	34	29	32	36	32	35	29	29	21	29	486	632	H18. 1. 1	
	大野見村	2			3	8	11	9	9	10	7	8	10	10	9	10	15	12	8	7		146			
佐 川 町	佐 川 町	6. 3	18	29	30	36	69	65	59	67	75	65	59	64	74	82	88	61	72	54	68	1,135	1,135		
越 知 町	越 知 町	6. 3	6	4	1	2	3	5	5	13	11	10	10	12	16	20	13	14	13	15	10	183	183		
榑 原 町	榑 原 町	6. 3	3	5	5	6	8	10	17	18	20	15	26	15	22	10	14	14	14	6	238	238			
日 高 村	日 高 村	元		5	10	22	16	31	27	30	24	30	28	36	35	43	41	27	34	20	22	481	481		
津 野 町	東津野村	6. 3	2	2	5	7	4	10	12	25	24	25	25	35	35	32	30	29	35	60	43	440	993	H17. 2. 1	
	葉山村	63	6	8	13	15	15	17	28	33	36	50	55	60	54	54	44	40	25			553			
四万十町	窪 川 町	2				4	5	11	19	24	44	33	50	51	46	51	52	59	42	29	21	66	607		
	大正町	元		1	6	10	10	7	12	16	10	10	16	7	5	7	9	6	5	8		145	971	H18. 3. 20	
	十和村	4				9	10	17	19	17	21	10	18	12	15	17	20	16	18			219			
大 月 町	大 月 町	4				19	11	18	25	23	35	22	35	25	37	43	18	20	21	22	374	374			
三 原 村	三 原 村	4				2	5	8	4	9	7	2	3	3	5	8	4	6	1	1	68	68			
黒 潮 町	佐 賀 町	4				5	7	12	15	18	16	9	11	16	20	20	13	12	9	41	224	732	H18. 3. 20		
	大方町	3				18	13	38	35	36	36	42	45	42	34	38	43	36	29	23		508			
			37	130	227	623	1,090	1,574	1,625	1,809	1,790	1,735	1,832	1,912	2,082	2,203	2,081	1,990	1,790	1,670	1,579	27,779	27,779		

7 市町村一般廃棄物・浄化槽担当課室一覧

市町村名	担当課名	郵便番号	住所	電話番号	FAX
高知市	ごみ減量推進課(一廃)	781-0270	高知市長浜6459	088-841-5374	088-842-1173
	環境保全課(浄化槽)	780-8571	高知市本町5丁目1-45	088-823-9471	088-823-9493
室戸市	市民課	781-7185	室戸市浮津25-1	0887-22-5126	0887-22-1120
安芸市	環境課(一廃)	784-8501	安芸市矢ノ丸1丁目4-40	0887-35-1026	0887-35-4445
	上下水道課(浄化槽)			0887-35-1018	0887-34-4014
南国市	環境課	783-8501	南国市大桶甲2301	088-880-6557	088-863-1167
土佐市	生活環境課	781-1192	土佐市高岡町甲2017-1	088-852-7647	088-852-7632
須崎市	環境保全課	785-8601	須崎市山手町1-7	0889-42-5891	0889-42-5391
宿毛市	環境課	788-0004	宿毛市長田町3番80-11号	0880-63-1697	0880-63-2151
土佐清水市	環境課	787-0392	土佐清水市天神町11-2	0880-82-1214	0880-82-1131
四万十市	地球環境課(一廃)	787-8501	四万十市中村大橋通4-10	0880-34-6126	0880-34-7466
	都市整備課(浄化槽)	787-0014	四万十市駅前町3-15	0880-34-6129	0880-34-0678
香南市	環境対策課(一廃)	781-5292	香南市野市町西野2706	0887-57-8508	0887-56-0576
	上下水道課(浄化槽)			0887-57-8512	0887-56-5313
香美市	環境課(一廃)	782-8501	香美市土佐山田町宝町1-2-1	0887-53-1063	0887-57-4585
	下水道課(浄化槽)			0887-53-3110	0887-57-4585
東洋町	住民課	781-7414	安芸郡東洋町生見758-3	0887-29-3394	0887-29-3825
奈半利町	住民福祉課	781-6402	安芸郡奈半利町乙1659-1	0887-38-4012	0887-38-7788
田野町	保健福祉課	781-6410	安芸郡田野町1828-5	0887-38-2811	0887-38-2044
安田町	町民生活課	781-6421	安芸郡安田町安田1850	0887-38-6712	0887-38-6780
北川村	住民課	781-6441	安芸郡北川村野友甲1530	0887-32-1214	0887-32-1234
馬路村	健康福祉課	781-6201	安芸郡馬路村馬路443	0887-44-2112	0887-44-2779
芸西村	健康福祉課(一廃)	781-5792	安芸郡芸西村和食甲1262	0887-33-2112	0887-33-4035
	経済建設課(浄化槽)			0887-33-2113	0887-33-4035
本山町	住民生活課(一廃)	781-3692	長岡郡本山町本山504	0887-76-2113	0887-70-1102
	まちづくり推進課(浄化槽)			0887-76-3917	0887-76-2943
大豊町	住民課	789-0392	長岡郡大豊町高須231	0887-72-0450	0887-72-0474
土佐町	保健福祉課(一廃)	781-3492	土佐郡土佐町土居206	0887-82-0442	0887-70-1312
	産業建設課(浄化槽)			0887-82-0400	0887-70-1333
大川村	総務課	781-3703	土佐郡大川村小松27-1	0887-84-2211	0887-84-2328
春野町	環境下水道課	781-0304	吾川郡春野町西分15	088-894-2314	088-894-2556
いの町	環境課	781-2190	吾川郡いの町1700-1	088-893-1160	088-892-0353
仁淀川町	町民課	781-1592	吾川郡仁淀川町大崎124	0889-35-1088	0889-20-2116
中土佐町	環境課	789-1301	高岡郡中土佐町久礼6602-2	0889-52-2215	0889-52-2013
佐川町	町民生活課(一廃)	789-1292	高岡郡佐川町甲1650-2	0889-22-7706	0889-22-4950
	産業建設課(浄化槽)			0889-22-7712	0889-22-4950
越知町	環境水道課	781-1301	高岡郡越知町越知甲1970	0889-26-1114	0889-26-0600
梶原町	環境整備課	785-0695	高岡郡梶原町梶原1444-1	0889-65-1251	0889-65-0956
日高村	産業環境課	781-2153	高岡郡日高村本郷61-1	0889-24-4647	0889-20-1525
津野町	産業建設課(一廃)	785-0201	高岡郡津野町永野471-1	0889-55-2021	0889-55-2022
	西庁産業建設課(浄化槽)	785-0501	高岡郡津野町力石2870	0889-62-2314	0889-62-2384
四万十町	町民環境課	786-8501	高岡郡四万十町茂串町3-2	0880-22-3117	0880-22-0361
大月町	建設環境課	788-0302	幡多郡大月町弘見2230	0880-73-1114	0880-73-1577
三原村	住民課	787-0803	幡多郡三原村来栖野479	0880-46-2404	0880-46-2829
黒潮町	住民課	789-1992	幡多郡黒潮町入野2019-1	0880-43-2800	0880-43-2788

8 廃棄物関係一部事務組合一覧

平成19年3月現在

組合名	住所	電話番号(FAX番号)	設立年月日	構成市町村名	区分	備考
芸東衛生組合	〒781-7220 室戸市佐喜浜町3770-1	0887-27-3101 (0887-27-3762)	S47.3.10	室戸市、東洋町	ごみ	佐喜浜クリーンセンター 事務局に同じ
					し尿	室戸清浄園 室戸市室津2257 0887-23-2616 相間衛生センター 安芸郡東洋町野根丙2695 0887-28-1221
中芸広域連合	〒781-6425 安芸郡安田町東島2017	0887-38-4077 (0887-32-1091)	H10.7.1	奈半利町、田野町、安田町、 北川村、馬路村	ごみ	クリーンセンター 安芸郡奈半利町乙2104 0887-38-4421
					し尿	衛生センター 安芸郡田野町204-7 0887-38-2514
安芸広域市町村圏事務組合	〒784-0045 安芸市伊尾木4034-1	0887-32-0322 (0887-32-0323)	H2.7.1	室戸市、安芸市、東洋町、 奈半利町、田野町、安田町、 北川村、馬路村、芸西村	ごみ	安芸広域メルトセンター 事務局に同じ
香南香美衛生組合	〒781-5231 香南市野市町深淵808	0887-56-0141 (0887-56-0192)	S37.7.11	香南市、香美市	し尿	衛生センター 事務局に同じ
香南清掃組合	〒783-0023 南国市廿枝1455	088-863-1177 (088-863-7861)	S45.6.27	南国市、香南市、香美市	ごみ	
嶺北広域行政事務組合	〒781-3601 長岡郡本山町本山995	0887-76-3177 (0887-76-3819)	S54.4.1	本山町、大豊町、土佐町、大川 村、いの町(旧本川村) 本山町、大豊町、土佐町、大川 村、いの町(旧本川村、旧吾北村)	ごみ	清掃センター 本山町木能津3708-11 0887-76-3532 (0887-76-2181)
					し尿	衛生センター 本山町木能津2935 0887-76-2348 (0887-76-3705)
仁淀川下流衛生事務組合	〒781-1101 土佐市高岡町甲1460-1	088-852-0783 (088-852-0797)	S39.3.2	土佐市、いの町(旧伊野町)、 春野町、日高村	し尿	衛生センター 事務局に同じ
高知中央西部焼却処理事務組合	〒781-1111 土佐市北地2290	088-852-7610 (088-852-1970)	H12.12.27	北村、高知市(旧春野町)、日高 村	ごみ	北原クリーンセンター 土佐市北地2290 088-852-7610 (088-852-1970)
仁淀川中央清掃事務組合	〒781-2161 高岡郡日高村柱谷367	0889-24-5632 (0889-24-5632)	S49.8.9	いの町(旧伊野町)、日高村	ごみ	
高吾北広域町村事務組合	〒781-1301 高岡郡越知町越知甲2129-7	0889-26-2121 (0889-26-2649)	S39.1.23	佐川町、越知町、仁淀川町	ごみ	清掃センター 佐川町丙2827 0889-22-3111 (0889-22-0909)
					し尿	衛生センター 越知町越知甲41 0889-26-0305 (0889-26-3660)
高幡東部清掃組合	〒789-1301 高岡郡中土佐町久礼5966	0889-52-3538 (0889-52-3612)	S46.11.16	須崎市、中土佐町、 津野町(旧葉山村)	ごみ	
津野山広域町村事務組合	〒785-0610 高岡郡梶原町梶原1444-1	0889-65-1251 (0889-65-0956)	S46.11.10	梶原町、津野町(旧東津野村)	し尿	
幡多中央環境施設組合	〒787-0151 四万十市中村竹島2932-3	0880-33-1504 (0880-33-1509)	S46.8.11	四万十市、 黒潮町	ごみ	
幡多広域市町村圏事務組合	〒787-0776 四万十市上ノ土居1544	0880-31-2600 (0880-31-2626)	H10.4.1	四万十市、宿毛市、土佐清水市、 黒潮町、大月町、三原村	ごみ	幡多クリーンセンター 事務局に同じ
幡多西部消防組合 (元 幡西衛生処理組合)	〒788-0052 宿毛市和田1543-1	0880-63-2030 (0880-63-2030)	S50.11.19	宿毛市、大月町、三原村	し尿	衛生処理センター 事務局に同じ

平成18年度版

高知県一般廃棄物処理事業の概況

発 行 高知県文化環境部環境対策課
土木部公園下水道課

制作年月 平成21年3月

印 刷 西 富 謄 写 堂
TEL (088) 831-6820