

# 高知県一般廃棄物処理事業の概況

(平成 24 年度)

高知県 林業振興・環境部環境対策課  
土木部公園下水道課

# 目 次

1. 平成24年度一般廃棄物処理事業の概要	1
(1) 一般廃棄物処理事業の概要	1
(2) ごみ処理の概要	1
(3) し尿処理の概要	1
(4) 一般廃棄物処理施設の概要	1
(5) 浄化槽の概要	2
2. ごみ処理	3
(1) 概要	3
(2) 排出状況	4
(3) 収集状況	5
(4) 処理状況	6
(5) 資源化の状況	7
(6) 処理経費	8
(7) ごみ処理施設の状況	10
3. し尿処理	11
(1) 概要	11
(2) 排出状況	12
(3) 収集状況	13
(4) 処理状況	13
(5) 処理経費	15
(6) し尿処理施設の状況	15
4. ごみ・し尿処理体制	16
(1) 市町村等の収集体制	16
(2) 市町村等の従事職員数	16
(3) 一般廃棄物処理業者の状況	17
5. 浄化槽	18
(1) 概要	18
(2) 浄化槽の設置基数	18
(3) 浄化槽の設置促進	19
(4) 浄化槽の適正な維持管理	20

## 資料編

1. ごみ処理	23
(1) 処理計画区域の状況	23
(2) ごみ処理の概要	24
(3) ごみ収集の状況	48
(4) ごみ処理の状況	54
(5) 一般廃棄物（ごみ）処理市町村指標	61
2. し尿処理	62
(1) 処理計画区域の状況	62
(2) し尿収集の状況	63
(3) し尿処理の状況	66
3. 一般廃棄物処理事業経費	69
(1) 市町村廃棄物処理事業経費 （歳入・歳出）	69
(2) 事務組合廃棄物処理事業経費 （歳入・歳出）	78
4. 一般廃棄物収集体制	90
(1) 廃棄物処理従事職員数 （市町村・事務組合）	90
(2) 一般廃棄物処理事業者等	92
(3) 委託・許可件数 （市町村・事務組合）	93
5. 一般廃棄物処理施設	95
(1) ごみ焼却施設	95
(2) 粗大ごみ処理施設	96
(3) 粗大ごみ処理施設以外の資源化等を行う施設	96
(4) 最終処分場	97
(5) し尿処理施設	98
(6) コミュニティプラント	98
6. 浄化槽	99
(1) 処理方式別浄化槽設置基数 （旧構造・新構造）	99
(2) 人槽区分別浄化槽設置基数 （旧構造・新構造）	101
(3) 建築用途別浄化槽（201人槽以上）設置基数	103
(4) 浄化槽設置整備事業状況	104
7. 市町村一般廃棄物・浄化槽担当課室一覧	105
8. 廃棄物関係一部事務組合一覧	106

## 1. 平成 24 年度一般廃棄物処理事業の概要

### (1) 一般廃棄物処理事業の概要

平成 24 年度に県内市町村及び一部事務組合（以下「市町村等」という。）で処理された一般廃棄物は、ごみが約 26.2 万 t、し尿が約 36.7 万 kl であった。この処理のために総額約 123 億円の費用（施設建設費を含む。）が使われた。

### (2) ごみ処理の概要

ごみの排出量は、平成 13 年度をピークに減少しており、平成 24 年度は、前年度に比べ 20t 増加した。

排出されたごみは、多くが市町村等から委託を受けた業者により収集されているが、市町村直営や許可業者が行っている所もある。この収集されたごみの大半は、焼却や破碎・圧縮といった中間処理を経て、埋立処分又は資源化されている。

平成 24 年度に埋立処分されたごみの量は約 1.3 万 t で、平成 20 年度以降はほぼ横ばいの状態である。

埋立処分を行っている最終処分場の残余容量は減少してきているが、新たな施設を整備するための用地確保が難しいことから、排出段階から住民の理解と協力を得てごみの減量化をさらに進めていくとともに、中間処理による埋立量の減容化を図ることが必要である。

市町村等は、ごみの資源化に積極的に取り組んでいるが、平成 24 年度のリサイクル（集団回収による資源化）率は、前年度より 0.5% の減少でほぼ横ばいの状態である。

分別やリサイクル等廃棄物の循環利用に対する意識は定着してきているが、さらに循環型社会の形成を推進するための取組みが必要である。

### (3) し尿処理の概要

平成 24 年度の県内の水洗化人口は、約 59.0 万人で、前年度より若干増加した。

また、下水道人口や浄化槽人口も若干増加した。水洗化人口ののうち約 3 分の 2 が浄化槽人口であり、高い割合を占めている。

また、生し尿の排出量は年々減少傾向にある。また、収集はほとんどが許可業者により行われており、市町村直営、市町村等から委託を受けた業者が行う地域は少ない。収集の後、市町村等の設置するし尿処理施設で処理され、汚泥は焼却後の埋立処分や堆肥等に資源化されている。

### (4) 一般廃棄物処理施設の概要

平成 24 年度現在、稼動している市町村等の一般廃棄物処理施設は、ごみ焼却施設が 8 施設、粗大ごみ処理施設が 5 施設、その他の中間処理施設が 19 施設、最終処分場が 28 施設（休止 7 施設及び埋立終了 6 施設を含む。）である。また、し尿処理施設は 19 施設が稼動している。

今後は、残余容量が少なくなっている最終処分場の延命化や新たな最終処分場の用地確保、老朽化しているごみ処理施設及びし尿処理施設の延命化やリサイクル施設（ごみ発電・熱回収施設、汚泥再生処理センター等）への移行、廃棄物処理施設からの温室効果ガス排出抑制、廃止及び休止された焼却炉の解体等が課題となっている。

#### (5) 浄化槽の概要

近年、下水道等各種汚水処理施設は、適切な役割分担のもと整備が進められている。特に集合処理に適していない中山間地域が多い本県においては、生活排水対策を推進するうえで浄化槽の整備を促進することが重要である。

昭和 62 年には国庫補助制度が創設され、本県においても昭和 63 年度から 6 町村で事業導入されて以来、平成 4 年からは全市町村での取り組みが図られている。また、平成 18 年度から国庫補助制度に単独処理浄化槽の撤去費が追加されたことを受け、本県においても平成 20 年度から単独処理浄化槽の撤去費を補助対象とするなど、更なる生活排水対策を推進してきた。

今後、浄化槽の一層の普及を図るうえで、面的整備を推進するための具体的な整備区域の設定や適正な維持管理を確保するための組織的な取り組みが重要な課題となっている。

## 2. ごみ処理

### (1) 概要

一般廃棄物とは、家庭から排出されるごみと、事業活動に伴って発生するごみのうち産業廃棄物以外のごみをいい、県内の全市町村と12の一部事務組合等で処理事業を行っている。

平成24年度の県内のごみの総排出量は、262,736t（市町村等計画収集量、直接搬入ごみ量及び集団回収量）で、県民1人1日当たり排出量は944gとなっており、前年度に比べ総排出量が約0.1%、1人1日当たり排出量が約0.7%増加している。

このうち市町村等による計画収集量が89.6%を占めており、その他は直接搬入ごみ9.8%、集団回収量0.6%となっている。

計画処理区域の状況

計画処理区域内人口（総人口）		762,230人	
内 訳	計画収集人口	761,935人	99.96%
	自家処理人口	295人	0.04%

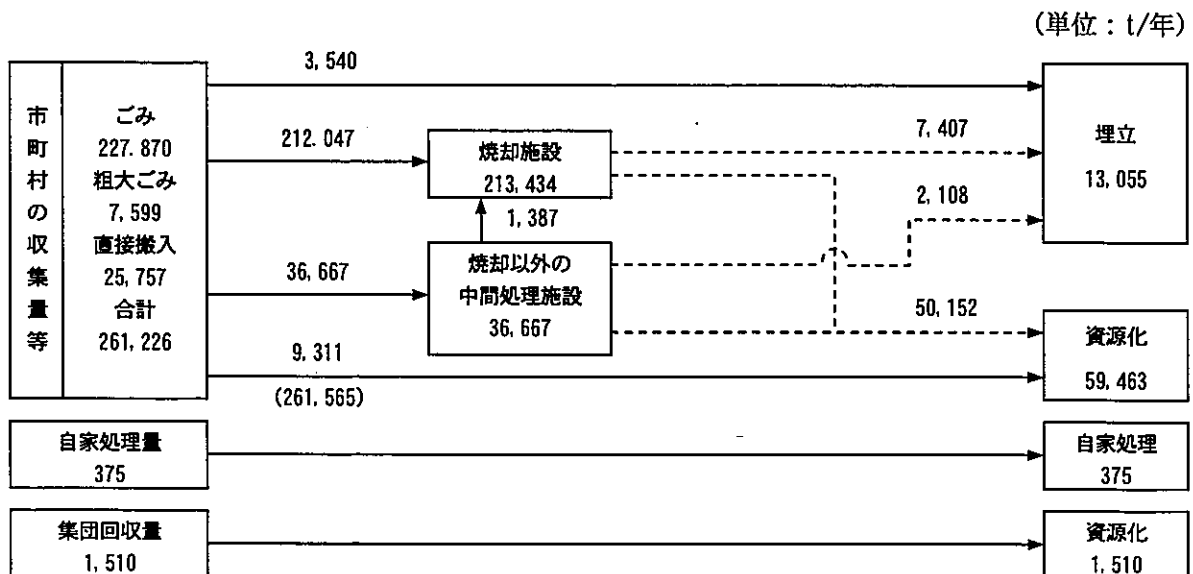
注) 総人口は、平成24年10月1日現在の住民基本台帳による。

平成24年度におけるごみ処理（263,450t）の内訳は、直接焼却が212,047t（80.5%）、焼却以外の中間処理が36,667t（13.9%）、直接埋立3,540t（1.3%）、直接資源化9,311t（3.5%）、自家処理375t（0.2%）、集団回収による資源化1,510t（0.6%）となっている。

また、焼却施設等からの残渣9,515tが埋立処分されている。

資源化は、資源の有効利用、最終処分場の延命化の観点から、全市町村で実施されており、資源化量59,463tとなっている。また、地域住民による集団回収量1,510tと合わせると、県内市町村等で行うごみ処理量（自家処理量を除く）に対するリサイクル率は23.2%となる。

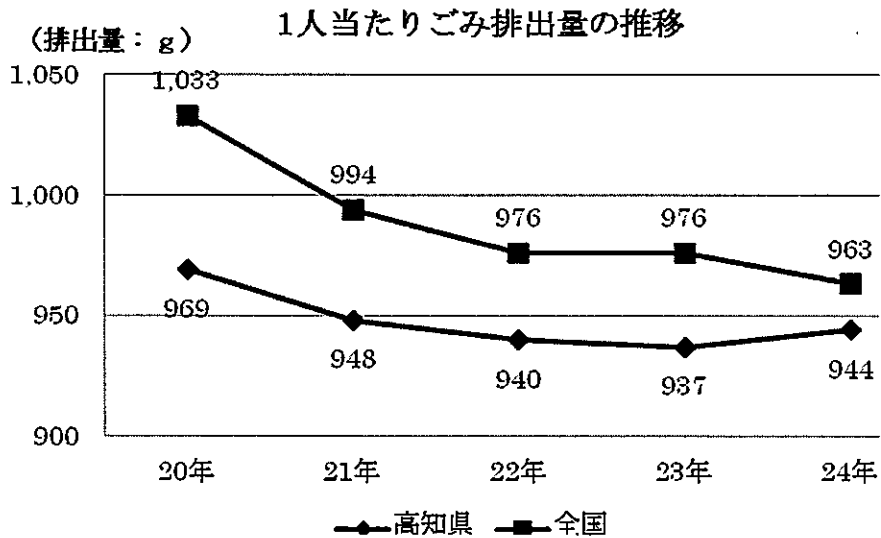
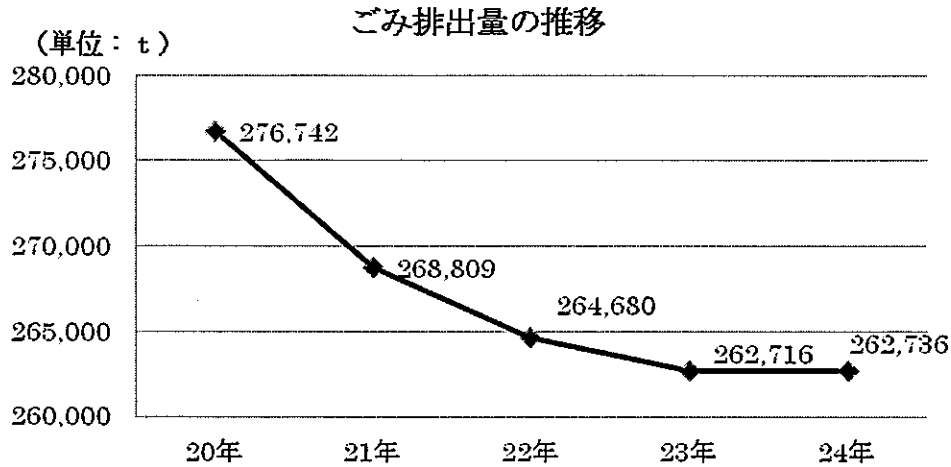
ごみ処理の流れ



## (2) 排出状況

ごみの排出量は、平成13年度(330,852t)をピークに減少しており、平成24年度は262,736tとなっている。

県民1人当たりの排出量についても、平成24年度は前年度より減少し、1日当たり944gとなっている。



平成24年度の排出形態別のごみ量(集団回収量を除く)は、生活系ごみ192,618t(73.7%)、事業系ごみ68,608t(26.3%)で前年度とほぼ同じ割合で搬入されている。

(3) 収集状況

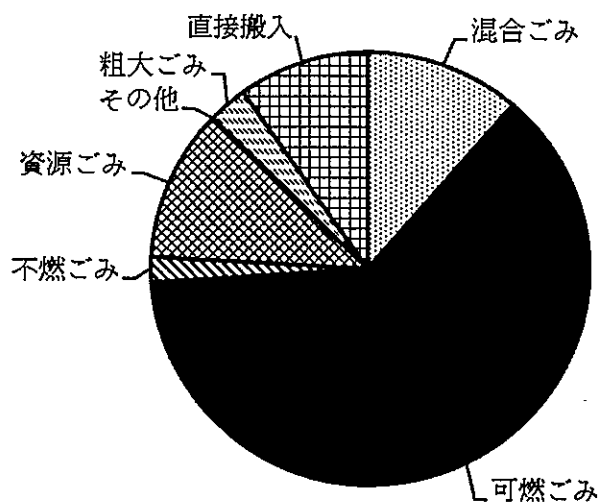
ごみの収集は、市町村等がそれぞれ直営、委託、許可という収集形態により行っている。

各市町村（事務組合による場合も含む。）のごみの種類別収集状況は、混合ごみは9市町村、可燃ごみは29市町村、不燃ごみは24市町村、資源ごみは全34市町村、粗大ごみは27市町村が収集している。

種類別収集状況

(単位：t)

	ごみ（粗大ごみを除く）					粗大ごみ	合計
	混合ごみ	可燃ごみ	不燃ごみ	資源ごみ	その他		
収集総量	29,606	163,673	4,836	29,441	314	7,599	235,469
直接搬入							25,757
	合 計						261,226



ごみの分別数の状況（粗大ごみを含む）

(単位：市町村)

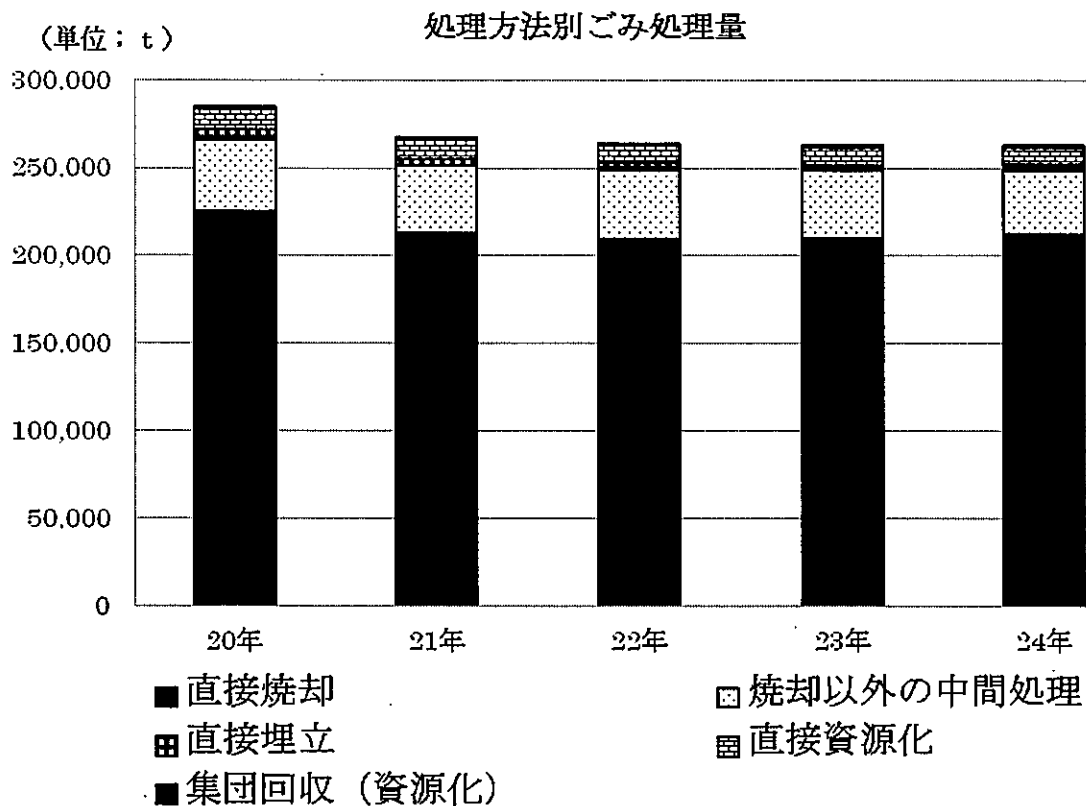
年 度	分別無	1～5	6～10	11	12	13	14	15以上	市町村数
20	0	4	13	3	3	5	1	5	34
21	0	4	13	3	3	4	2	5	34
22	0	4	13	3	3	4	2	5	34
23	0	4	12	5	2	4	2	5	34
24	0	3	13	5	1	5	2	5	34



(4) 処理状況

平成 24 年度のごみ処理状況は、直接焼却処理が 80.5%、焼却以外の中間処理 13.9%、直接埋立 1.3%、直接資源化 3.5%と全処理量の 99.2%が市町村等で計画的に処理されており、0.6%が集団回収で資源化されている。

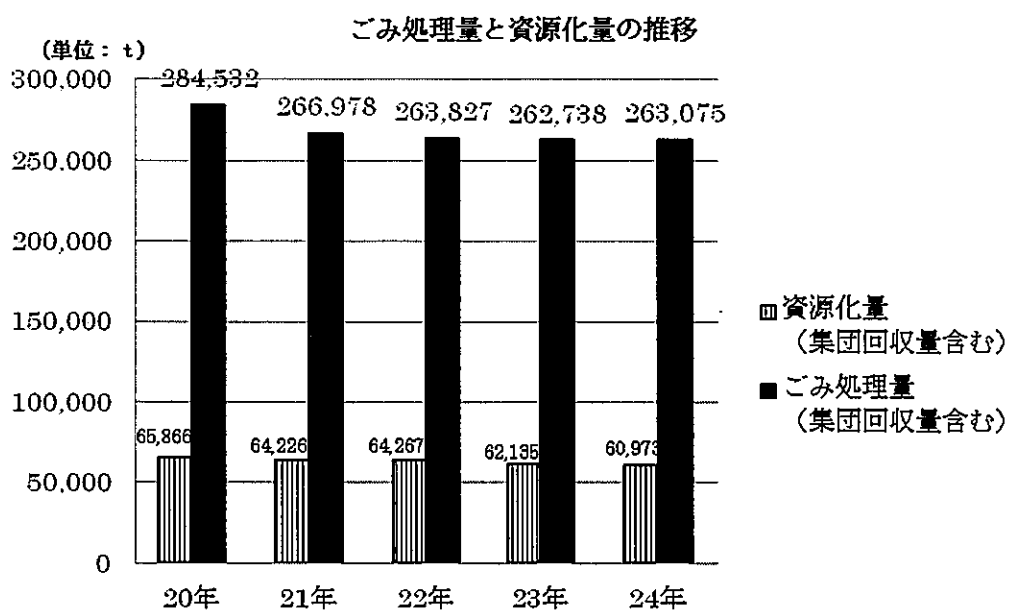
なお、焼却処理による残渣量 7,407t と焼却以外の中間処理による残渣量 2,108t の合わせて 9,515t が埋め立てられ、直接埋立の 3,540t と合わせ、13,055t が埋立処分されている。



### (5) 資源化の状況

収集したごみは、全市町村（事務組合での実施を含む。）が何らかの形で資源化に取り組んでいる。

県内で計画収集されるごみ（直接搬入を含む。）の資源化量は、資源ごみとして分別収集されたものも含み 59,463t となっている。この他に学校や地域などの集団による回収量が 1,510t あり、市町村の資源化量と合わせると 60,973t となり、県内の市町村でのごみ処理量に対するリサイクル率は 23.2% となっている。



資源化の内訳

(資源化量 単位: t/年)

年度		紙	金属類	ガラス	ペットボトル	プラスチック類	その他	合計
20	団体数	30	32	29	31	13	30	34
	資源化量	18,987	7,248	4,980	1,068	4,329	29,254	65,866
	割合 (%)	28.8	11.0	7.6	1.6	6.6	44.4	100.0
21	団体数	32	31	28	32	12	30	34
	資源化量	17,130	7,078	4,742	1,124	5,179	28,973	64,226
	割合 (%)	26.7	11.0	7.4	1.7	8.1	45.1	100.0
22	団体数	31	31	28	32	12	32	34
	資源化量	16,451	7,496	4,778	1,127	5,067	29,348	64,267
	割合 (%)	25.6	11.7	7.4	1.7	7.9	45.7	100.0
23	団体数	30	31	29	31	12	31	34
	資源化量	15,926	7,200	4,565	955	4,924	28,565	62,135
	割合 (%)	25.6	11.6	7.3	1.5	7.9	46.1	100.0
24	団体数	29	32	29	30	12	30	34
	資源化量	14,913	7,461	4,426	838	4,424	28,911	60,973
	割合 (%)	24.5	12.2	7.3	1.4	7.2	47.4	100.0

(6) 処理経費

平成 24 年度の市町村におけるごみ処理事業に要した経費は約 97 億 73 百万円であり、一般廃棄物処理事業経費の 78.9%を占めている。

処理施設の整備等に要した建設改良費を除くごみ処理事業のための処理及び維持管理費は約 82 億 45 百万円で、単位当たり経費に換算すると、県民 1 人当たりの年間処理及び維持管理経費は 10,817 円、また搬入量（計画収集量＋直接搬入量）1t 当たりの年間処理及び維持管理費は 31,562 円となっている。

(単位: 千円)

廃棄物処理 事業費決算額	ごみ処理経費 決算額	ごみ処理経費の内訳		
		建設・改良費	処理及び維持管理費	その他
12,379,201	9,773,368	1,096,711	8,244,934	431,723

※各決算額については、市町村歳出決算額－事務組合分担金＋事務組合歳出決算額として市町村と事務組合の決算額を純計した数値である。

ごみ処理経費内訳

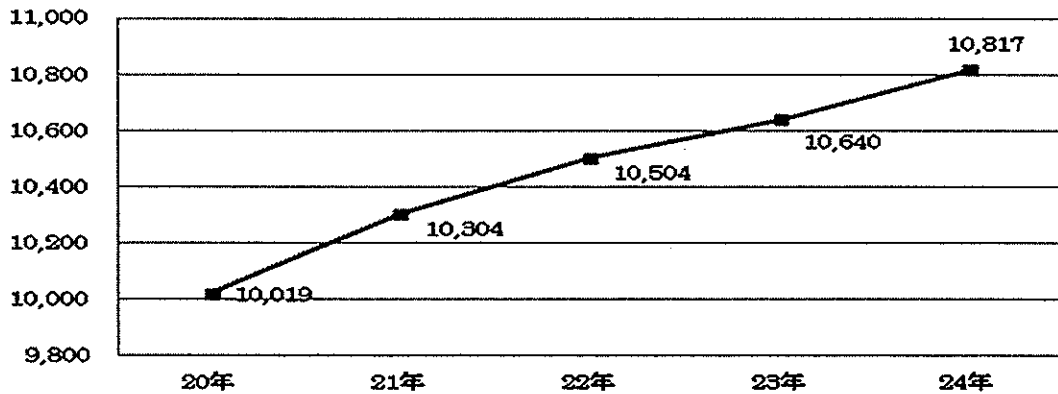
(単位：千円)

建設・改良費	工 事 費	収集運搬施設	3,340
		中間処理施設	1,037,155
		最終処分場	42,347
		その他	2,039
	調 査 費	11,830	
		計	1,096,711
処理及び維持管理費	人 件 費		2,399,042
	処 理 費	収集運搬費	227,938
		中間処理費	1,945,463
		最終処分費	104,017
	車 両 等 購 入 費		42,616
	委 託 費	収集運搬費	1,508,098
		中間処理費	1,754,269
		最終処分費	220,630
		その他	27,598
	調 査 研 究 費		15,263
		計	8,244,934
そ の 他		431,723	
合 計		9,773,368	

\*市町村の組合分担金を除く

1人当り処理及び維持管理費の推移

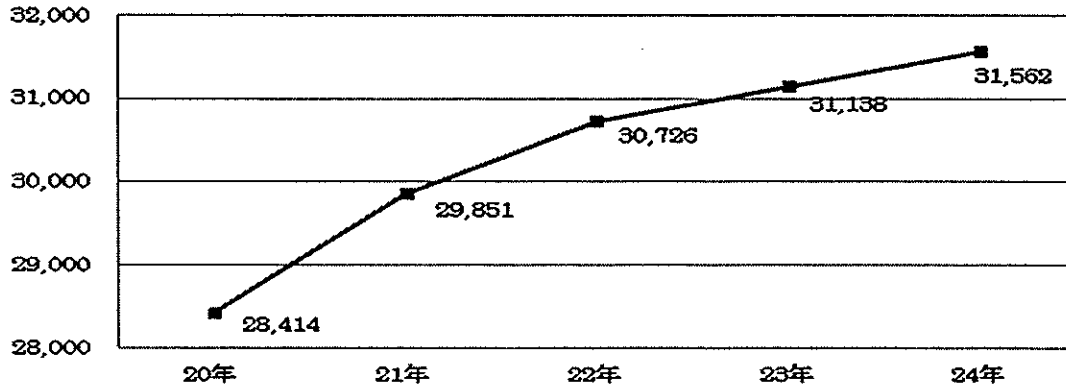
(単位：円)



1人当り処理等経費 = 処理及び維持管理費 / 総人口

搬入量1 t当り処理及び維持管理費の推移

(単位：円)



搬入量1 t当り処理等経費 = 処理及び維持管理費 / (計画収集量 + 直接搬入量)

(7) ごみ処理施設の状況

①焼却施設

県内のごみ焼却施設は、平成 25 年 3 月末現在で 8 施設が稼働中である。

平成 24 年度の処理実績は 605t/日 (220,858t/年) で、施設の稼働率は 51.2%となっている。

処理方法	全連続	バッチ	合計
施設数	5	3	8
処理能力 (t/日)	1,100	81	1,181
処理実績 (t/年)	204,827	16,031	220,858

②焼却以外の中間処理施設

県内の焼却以外の中間処理施設は、平成 25 年 3 月末現在で 24 施設が稼働中である。

平成 24 年度の処理実績は 65.7t/日 (23,963t/年) で施設の稼働率は 25.7%である。

	粗大ごみ処理施設			燃料化	堆肥化	その他	合計
	破 碎	圧 縮	併 用				
施設数	1	1	3	2	1	16	24
処理能力 (t/日)	5	3	26	59	4	158	255
処理実績 (t/年)	993	15	1,915	10,011	892	10,137	23,963

\*その他は選別等資源化を行う施設である。

③最終処分場

県内の最終処分場は、平成 25 年 3 月末現在 28 施設で、このうち 6 施設は埋立終了施設、7 施設は休止施設である。

平成 24 年度は 12 千 m<sup>3</sup> が埋め立てられ、残余容量は 631 千 m<sup>3</sup> (うち埋立可能な残余容量は 481 千 m<sup>3</sup>) となっている。

しかし、残余容量については市町村等間で大きな差があり、既に埋立を終了したり、満杯状態の市町村等も多く、最終処分場の延命及び確保が重要課題である。

種 類	施設数	埋立地面積 (m <sup>2</sup> )	全体容量 (m <sup>3</sup> )	H24 年度埋立量 (m <sup>3</sup> )	残余容量 (m <sup>3</sup> )	
場 所	山 間	23 (14)	232,587 (183,990)	1,874,635 (1,584,635)	11,160	619,971 (474,644)
	平 地	5 (1)	13,560 (2,100)	44,990 (12,700)		595
合 計	28 (15)	246,147 (186,090)	1,919,625 (1,597,335)	11,755	630,573 (481,249)	

\* ( ) は埋立可能施設である。

### 3. し尿処理

#### (1) 概要

し尿及び浄化槽汚泥の処理区域内人口は、762,230人となっている。

し尿は、水洗便所と汲取式便所に排出され、水洗便所のは下水道、し尿処理施設又は浄化槽によって処理され、汲取式便所のはし尿処理施設等で処理されるか自家処理されている。

水洗化人口は、前年度より6,421人増えて590,296人となった（前年度比1.10%増）。

この内訳は、浄化槽等人口（浄化槽人口+コミュニティプラント人口）372,902人、下水道人口217,394人となっている。

水洗化人口の伸び率は、平成11年度を100とした場合、平成24年度には130.3となっており、浄化槽人口は115.4、下水道人口は167.6となっている。

水洗化率については、77.4%と平成11年度から22.4ポイントの伸びとなっているが、全国平均の水洗化率（93.0%）と比較すると、著しく整備が遅れている。

処理区域の状況

総人口		762,230人	
総 人 口	非水洗化人口	171,934人	22.6%
	計画収集人口	169,581人	22.3%
	自家処理人口	2,353人	0.3%
	水洗化人口	590,296人	77.4%
	公共下水道人口	217,394人	28.5%
	コミュニティプラント人口	7,825人	1.0%
	浄化槽人口	365,077人	47.9%

（注）総人口は、平成24年10月1日現在の住民基本台帳による。

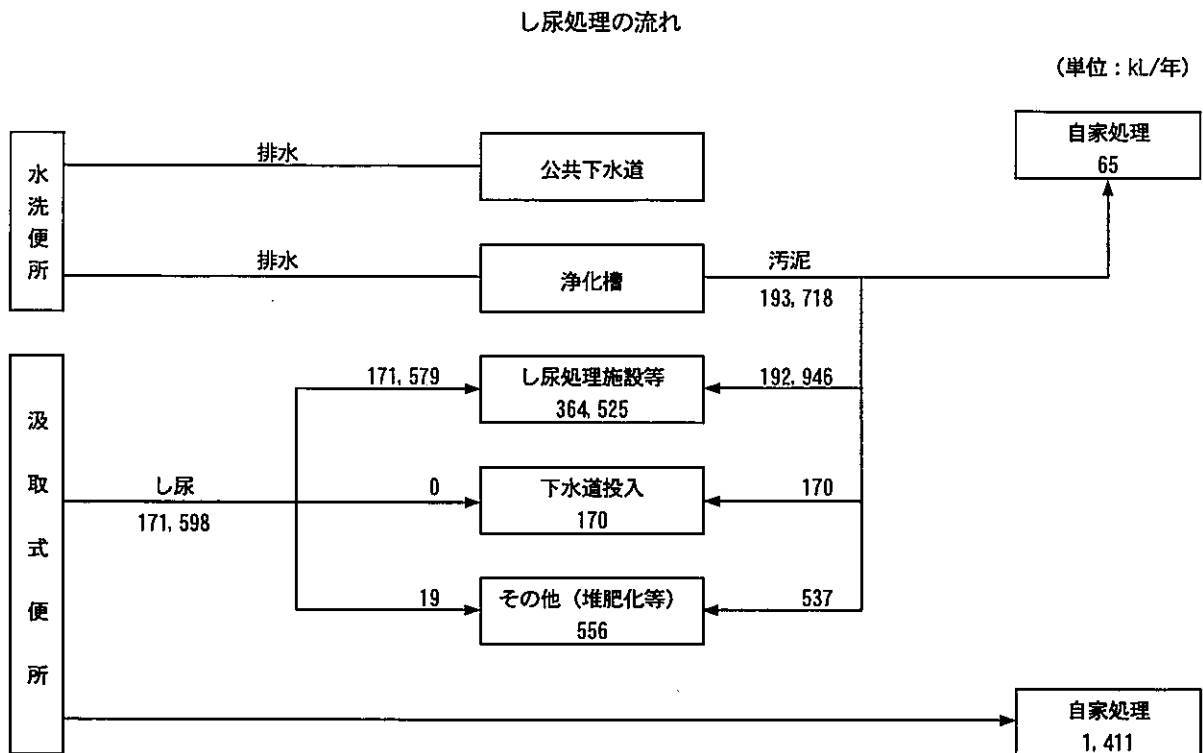
水洗化人口の推移

年度	浄化槽等人口 (人)		下水道人口 (人)		水洗化人口 (人)		水洗化率 (%)	
		伸び		伸び		伸び		全国
11	323,180	100.0	129,686	100.0	452,866	100.0	55.0%	81.9%
21	376,549	116.5	197,855	152.6	574,404	126.8	74.0%	91.5%
22	374,077	115.7	210,063	162.0	584,140	129.0	75.7%	92.1%
23	371,604	115.0	212,271	163.7	583,875	128.9	76.3%	92.6%
24	372,902	115.4	217,394	167.6	590,296	130.3	77.4%	93.0%

\*浄化槽等人口=浄化槽人口+コミュニティプラント人口

\*水洗化率=水洗化人口/総人口

平成 24 年度の県内のし尿の処理量は、年間 366, 727kL である。内訳は、生し尿が 173, 009kL、浄化槽から生じる汚泥が 193, 718kL で、そのうち自家処理量が 1, 476kL となっている。

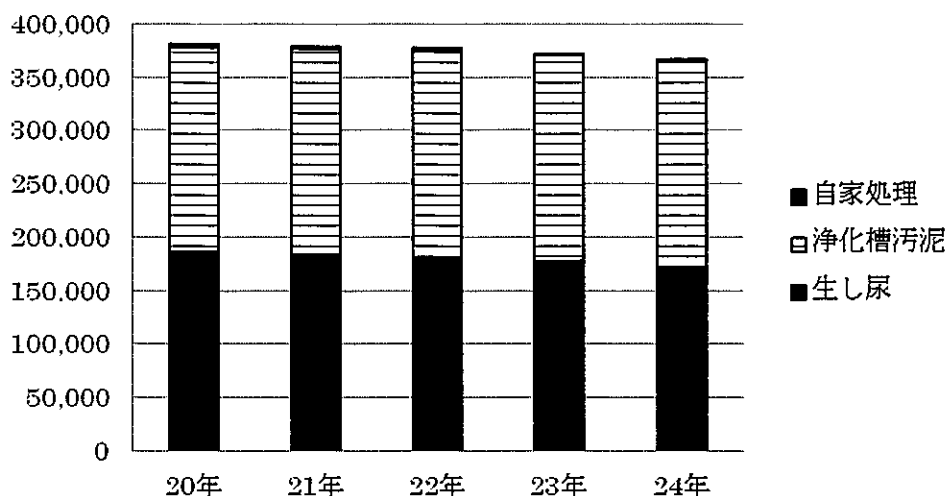


(2) 排出状況

平成 24 年度のし尿の総排出量 366, 715kL のうち、計画収集されたし尿と浄化槽汚泥は 365, 239kL、自家処理量は生し尿及び浄化槽汚泥の合計で 1, 476kL で計画収集率は 99. 6%である。

収集量の内訳は、生し尿 171, 586kL、浄化槽汚泥 193, 653kL で、浄化槽の普及に伴い浄化槽汚泥の占める割合が高くなってきている。

(単位：KL) し尿排出量の推移



(3) 収集状況

平成 24 年度における収集状況は、全収集量のうち、直営による収集 2,582kL (0.7%)、委託業者による収集 11,347kL (3.1%)、許可業者による収集 351,310kL (96.2%) となっている。

収集形態別収集量

(単位：kL/年)

		生し尿		浄化槽汚泥		合 計	
総 収 集 量		171,586	47.0%	193,653	53.0%	365,239	100.0%
形 態 別 内 訳	直 営	1,420	0.4%	1,162	0.3%	2,582	0.7%
	委 託	10,089	2.8%	1,258	0.3%	11,347	3.1
	許 可	160,077	43.8%	191,233	52.4%	351,310	96.2%

(4) 処理状況

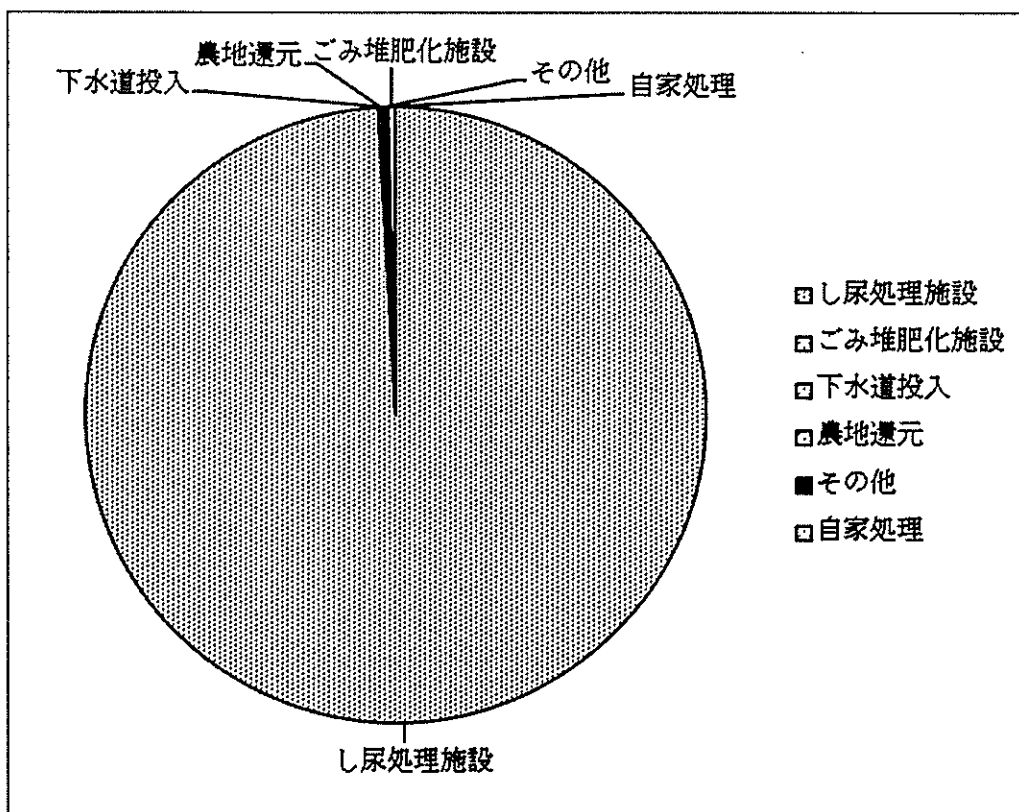
平成 24 年度のし尿処理状況は、し尿処理施設搬入 99.1%、下水道投入 0.1%、ごみ堆肥化施設等 0.4%と全排出量の 99.6%が市町村等で処理されており、0.4%が自家処理されている。



し尿等の処理状況

(単位：kL/年)

		し尿		浄化槽汚泥		合計	
計画 収集 量	し尿処理施設	170,687	46.5%	192,946	52.6%	363,633	99.1%
	ごみ堆肥化施設	892	0.3%	0	0.0%	892	0.3%
	下水道投入	0	0.0%	170	0.0%	170	0.0%
	農地還元	15	0.0%	0	0.0%	15	0.0%
	その他	4	0.0%	537	0.2%	541	0.2%
自家処理量		1,411	0.4%	65	0.0%	1,476	0.4%
合計		173,009	47.2%	193,718	52.8%	366,727	100.0%



処理方法別し尿処理量の推移

(単位：kL/年)

年度	し尿処理施設	ごみ堆肥化施設	下水道投入	農地還元	その他	自家処理	合計
20	373,885	0	277	22	2,713	2,870	379,767
21	373,523	0	208	20	2,544	2,130	378,425
22	373,284	0	150	15	1,223	2,111	376,783
23	368,686	0	0	15	499	1,406	370,606
24	363,633	892	170	15	541	1,476	366,727

(5) 処理経費

平成 24 年度の市町村等におけるし尿等処理経費は約 26 億 06 百万円となっており、処理施設整備費のための建設・改良費等を除く処理及び維持管理費は約 20 億 90 百万円である。

これを県民 1 人当たりの年間処理及び維持管理費で見ると 2,742 円となっている。

(単位：千円)

廃棄物処理 事業費決算額	し尿処理経費 決算額	し尿処理経費の内訳		
		建設・改良費	処理及び維持管理費	その他
12,379,201	2,605,833	346,318	2,089,885	169,630

※各決算額については、市町村歳出決算額－事務組合分担金＋事務組合歳出決算額として市町村と事務組合の決算額を純計した数値である。

し尿等処理経費内訳

(単位：千円)

建設・改良費	工 事 費	収集運搬施設	0	
		中間処理施設	58,731	
最終処分場	225,890			
その他	2,919			
調 査 費			58,778	
計			346,318	
処理及び 維持管理費	人 件 費	378,465		
		処 理 費	収集運搬費	81
			中間処理費	734,573
	最終処分費		0	
	車 両 等 購 入 費			0
	委 託 費	収集運搬費	82,611	
		中間処理費	855,871	
		最終処分費	32,138	
		その他	5,859	
	調 査 研 究 費			287
計			2,089,885	
そ の 他			169,630	
合 計			2,605,833	

\*市町村の組合分担金を除く

(6) し尿処理施設の状況

県内のし尿処理施設は、平成 25 年 3 月末現在 19 施設で、全体の処理能力は 1,172kL/日である。平成 24 年度の処理実績は 994kL/日 (362,987kL/年) で、施設の稼働率は 84.9%となっている。

	嫌気性	好希釈	標脱	高負荷	その他	計
施 設 数	1	2	7	7	2	19
処理能力 (kL/日)	47	40	809	265	11	1,172
処理実績 (kL/年)	15,763	12,558	243,391	89,208	2,067	362,987

#### 4. ごみ・し尿処理体制

##### (1) 市町村等の収集体制

平成 24 年度の市町村のごみの収集業務は全市町村で実施されている。そのうち、可燃ごみ（混合ごみを含む。）の収集体制は、直営が 4、委託が 14、直営と許可が 2、委託と許可が 14 となっている。粗大ごみは 27 自治体で収集しており、収集体制は直営が 3、委託が 15、許可が 2、委託と許可が 7 となっている。

一方、し尿の収集は、全市町村で実施されており、直営が 1、委託が 4、許可が 29 となっている。また、浄化槽汚泥の収集は、直営が 1、委託が 1、許可が 31、委託と許可が 1 となっている。

ごみの収集体制

	直営	委託	許可	直営+許可	直営+委託	委託+許可	直営+委託+許可
ごみ	4	14	0	2	0	14	0
粗大ごみ	3	15	2	0	0	7	0

し尿の収集体制

	直営	委託	許可	直営+許可	直営+委託	委託+許可	直営+委託+許可
し尿	1	4	29	0	0	0	0
浄化槽汚泥	1	1	31	0	0	1	0

##### (2) 市町村等の従事職員数

平成 24 年度の市町村等の廃棄物処理従事職員数は、全体で 513 人となっており、ごみ処理関係が 456 人、し尿処理関係が 57 人である。全体の 88. 9%がごみ処理事業従事職員で、特にごみの収集運搬に全体の 32. 4%の職員が従事している。

ごみ処理事業従事職員数

(単位：人)

	一般職		技能職				合計
	事務系	技術系	収集運搬	中間処理	最終処分	その他	
市町村	104	45	166	38	7	2	362
事務組合	31	7	0	54	2	0	94
合計	135	52	166	92	9	2	456

し尿処理事業従事職員数

(単位：人)

	一般職		技能職				合計
	事務系	技術系	収集運搬	中間処理	最終処分	その他	
市町村	19	3	0	0	0	0	22
事務組合	11	16	0	7	0	1	35
合計	30	19	0	7	0	1	57

\*ごみ処理事業とし尿処理事業を兼任で行っている市町村等の場合は、従事割合の多い事業の方に区分している。

(3) 一般廃棄物処理業者の状況

平成 24 年度のごみ処理業者の状況は、委託件数が 199 件、許可件数が 208 件となっており、そのうち、収集運搬が委託 129 件、許可 182 件で、その他が中間処理及び最終処分となっている。

また、し尿処理業者の状況は、委託件数が 15 件、許可件数が 96 件で、そのうち収集運搬が委託 8 件、許可 96 件、その他が中間処理及び最終処分となっている。

浄化槽法による浄化槽の清掃許可は 129 件となっている。

平成 24 年度における委託・許可業者の業務体制は、次のとおりである。

業者数及び従業員数

業 者 数 (件)				従 業 員 数 (人)			
総 数	ご み	し 尿	兼 業	総 数	収集運搬	中間処理	最終処分
266	165	92	9	1,874	1,548	301	25

ごみ収集運搬車輛

収 集 車		運 搬 車		そ の 他	
台 数	積 載 量 (t)	台 数	積 載 量 (t)	台 数	積 載 量 (t)
1,080	2,787	250	1,385	0	0

し尿収集運搬車輛

バキューム車		そ の 他		運 搬 車	
台 数	積 載 量 (t)	台 数	積 載 量 (t)	台 数	積 載 量 (t)
273	773	0	0	9	69

## 5. 浄化槽

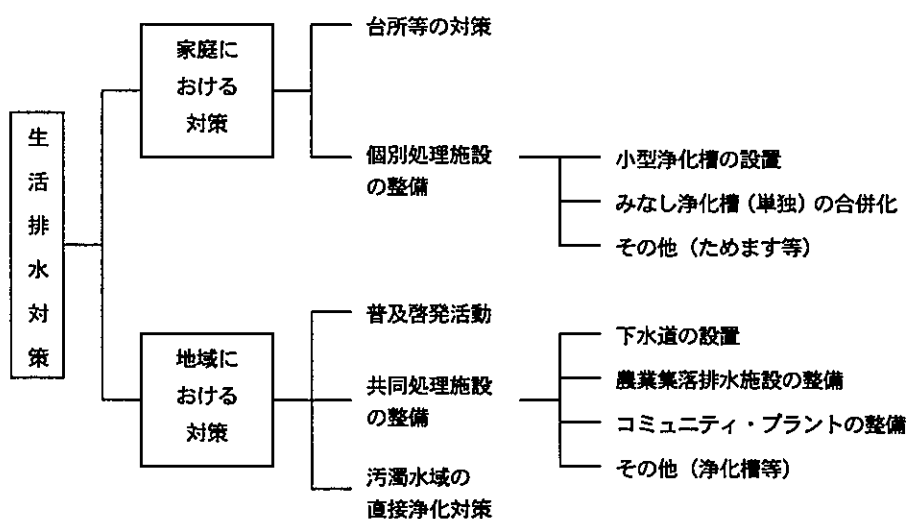
### (1) 概要

浄化槽は、トイレの水洗化の手段として普及が始まったが、近年の生活雑排水による河川等公共用水域の水質汚濁が著しいため、地域における水質保全の必要性から、下水道・農業集落排水等の集合処理施設整備が進まない地域における有効な生活排水処理施設として、浄化槽の設置が増加している。

平成12年に浄化槽法が改正（平成13年4月1日施行）され、浄化槽の新設時においては、合併処理浄化槽の設置が義務付けられることとなった。

また、平成17年の改正（平成18年2月1日施行）により、浄化槽からの放流水の水質基準が定められ、新設される浄化槽については、BODが20mg/L以下であることとなった。

生活排水処理対策の体系



### (2) 浄化槽の設置基数

県内の浄化槽設置基数は、平成25年3月末日現在92,820基で、うち新設基数は1,752基となっている。

その内訳は、単独処理浄化槽が43,586基で約47.0%を占め、合併処理浄化槽が49,234基で約53.0%を占めている。

浄化槽は、短時間でかつ比較的少ない費用で設置できる特徴を有しており、中山間地域等の人口散在地域においては、効率的な汚水処理システムであり、今後、人口の減少が避けられないなか、ますます重要な位置を占めてくると考えられる。

今後は、し尿の汲み取りから浄化槽への転換とともに、単独処理浄化槽から合併処理浄化槽への転換が極めて重要となっている。

### 浄化槽設置の推移

単位：基

	浄化槽設置基数		
	単独処理	合併処理	合計
20	42,447	42,426	84,873
21	41,851	44,065	85,916
22	42,465	45,890	88,355
23	43,173	47,519	90,692
24	43,586	49,234	92,820

### 浄化槽処理方式別・人槽規模別設置基数（平成25年3月末現在）

単位：基

	200人以下				201～500人以下		501人以上	合計
	20以下	21～100	101～200	計	201～300	301～500		
単独	38,023	5,197	251	43,471	74	39	2	43,586
合併	45,050	3,013	584	48,647	247	182	158	49,234
合計	83,073	8,210	835	92,118	321	221	160	92,820

### (3) 浄化槽の設置促進

公共用水域における水質汚濁の主な原因が生活雑排水によるものであり、大部分が一般家庭から排出されている状況から、公共下水道等の整備と併せ、浄化槽（合併処理浄化槽）の普及促進が重要である。

このため、浄化槽の普及を図ることを目的に、昭和62年に国庫補助制度（合併処理浄化槽設置整備事業）が創設され、本県においても、昭和63年度に6町村で事業導入して以来、補助事業の導入が進み、平成4年度からは全市町村で実施されるに至った。

浄化槽の設置基数の伸びは低下してきており、補助事業による設置基数も平成13年度をピークに減少に転じている。既存の単独処理浄化槽から合併処理浄化槽への転換を推進するため、平成20年度から単独処理浄化槽の撤去費を助成対象とした。

今後は、市町村設置型の積極的な導入など、設置推進を図っていくことが重要である。

#### ◎浄化槽設置整備事業の概要

- ①補助対象：市町村が浄化槽設置者に対して行う助成事業
- ②対象地域：原則として下水道認可区域以外の地域であって、生活雑排水対策を推進する必要があると認められる地域
- ③対象浄化槽：BOD除去率90%以上、放流水BODが20ppm以下のもの
- ④補助基準額：設置費用のうち真に社会的便益に相当する一定割合を公費負担する。
- ⑤補助率：1/3
- ⑥県費継ぎ足し補助：国の交付金の基準額の1/3
- ⑦県補助事業対象：一般住宅 10人槽以下

#### (4) 浄化槽の適正な維持管理

浄化槽は下水道と同等の汚水処理性能を持つものであるが、正しい使い方と適正な維持管理がなされないと、本来の機能を十分発揮することができない。そのため、浄化槽法で維持管理（保守点検、清掃、法定検査）を定期的に行うことが浄化槽管理者（設置者）に義務付けられている。

平成17年の浄化槽法改正（平成18年2月1日施行）で設置された浄化槽が適正に機能するかどうかを確かめるための法定検査においての県の指導権限が強化され、命令に違反した者は30万円以下の過料が課せられる規定も設けられた。

県では、平成18年度から、法定検査未受験の浄化槽管理者に文書指導を行い、適正な維持管理の推進を図っている。

今後とも、浄化槽管理者への正しい使い方と適正な維持管理の必要性について、広報による啓発を行い、環境の保全を推進していく。

# 資 料 編





1. ごみ処理  
 (1) 処理計画区域の状況

単位：人

市 町 村 名	人 口	ご み	
		計画収集 人 口	自家処理 人 口
合 計	762,230	761,935	295
高 知 市	340,228	340,228	
室 戸 市	15,795	15,771	24
安 芸 市	19,346	19,346	
南 国 市	48,930	48,870	60
土 佐 市	28,766	28,766	
須 崎 市	24,410	24,410	
宿 毛 市	22,578	22,578	
土 佐 清 水 市	15,973	15,858	115
四 万 十 市	35,978	35,978	
香 南 市	34,488	34,477	11
香 美 市	27,739	27,739	
東 洋 町	3,006	2,961	45
奈 半 利 町	3,587	3,587	
田 野 町	2,915	2,915	
安 田 町	2,980	2,980	
北 川 村	1,425	1,425	
馬 路 村	948	941	7
芸 西 村	3,997	3,997	
本 山 町	3,890	3,890	
大 豊 町	4,738	4,738	
土 佐 町	4,298	4,298	
大 川 村	444	444	
い の 町	25,668	25,668	
仁 淀 川 町	6,513	6,513	
中 土 佐 町	7,875	7,875	
佐 川 町	13,961	13,961	
越 知 町	6,350	6,350	
橋 原 町	3,750	3,750	
日 高 村	5,567	5,567	
津 野 町	6,527	6,527	
四 万 十 町	19,223	19,221	2
大 月 町	5,969	5,942	27
三 原 村	1,738	1,738	
黒 潮 町	12,630	12,626	4

(2) ごみ処理の概要

市町村

混合ごみ

市町村名	収 集 運 搬							
	生活系ごみ				事業系ごみ			
	直営	委託	許可	無し	直営	委託	許可	無し
合 計	2	7	0	25	1	1	7	25
高 知 市				○				○
室 戸 市		○				○		
安 芸 市	○						○	
南 国 市				○				○
土 佐 市				○				○
須 崎 市				○				○
宿 毛 市		○					○	
土 佐 清 水 市		○					○	
四 万 十 市		○					○	
香 南 市				○				○
香 美 市				○				○
東 洋 町	○				○			
奈 半 利 町				○				○
田 野 町				○				○
安 田 町				○				○
北 川 村				○				○
馬 路 村				○				○
芸 西 村				○				○
本 山 町				○				○
大 豊 町				○				○
土 佐 町				○				○
大 川 村				○				○
い の 町				○				○
仁 淀 川 町				○				○
中 土 佐 町				○				○
佐 川 町				○				○
越 知 町				○				○
構 原 町				○				○
日 高 村				○				○
津 野 町				○				○
四 万 十 町				○				○
大 月 町		○					○	
三 原 村		○					○	
黒 潮 町		○					○	

中 間 処 理				最 終 処 分			
直営	委託	許可	無し	直営	委託	許可	無し
10	0	0	24	2	8	0	24
			○				○
○							○
○				○			
			○				○
			○				○
			○				○
○					○		
○					○		
○					○		
			○				○
			○				○
○				○			
			○				○
			○				○
			○				○
			○				○
			○				○
			○				○
			○				○
			○				○
			○				○
			○				○
			○				○
			○				○
			○				○
			○				○
○					○		
○					○		
○					○		

市町村  
可燃ごみ

市町村名	収 集 運 搬							
	生活系ごみ				事業系ごみ			
	直営	委託	許可	無し	直営	委託	許可	無し
合 計	4	24	1	6	2	5	13	15
高 知 市	○						○	
室 戸 市				○				○
安 芸 市				○				○
南 国 市		○	○			○	○	
土 佐 市		○						○
須 崎 市		○					○	
宿 毛 市				○			○	
土 佐 清 水 市		○					○	
四 万 十 市				○				○
香 南 市		○					○	
香 美 市		○					○	
東 洋 町				○				○
奈 半 利 町	○				○			
田 野 町		○						○
安 田 町		○						○
北 川 村		○						○
馬 路 村		○						○
芸 西 村		○				○		
本 山 町		○				○		
大 豊 町	○							○
土 佐 町		○				○		
大 川 村		○				○		
い の 町		○					○	
仁 淀 川 町		○						○
中 土 佐 町		○					○	
佐 川 町		○						○
越 知 町		○						○
構 原 町		○						○
日 高 村		○					○	
津 野 町	○				○			
四 万 十 町		○					○	
大 月 町		○					○	
三 原 村		○					○	
黒 潮 町				○				○

中間処理				最終処分			
直営	委託	許可	無し	直営	委託	許可	無し
27	1	1	6	8	17	0	9
○					○		
			○				○
			○				○
○		○			○		
○				○			
○							○
○					○		
○					○		
			○				○
○					○		
○					○		
			○				○
○					○		
○					○		
○					○		
○					○		
○					○		
				○			
			○				○
○				○			
○				○			
○					○		
○				○			○
○				○			
○				○			
○				○			○
○					○		
○	○				○		
○					○		
○					○		
			○				○

市町村  
不燃ごみ

市町村名	収 集 運 搬							
	生活系ごみ				事業系ごみ			
	直営	委託	許可	無し	直営	委託	許可	無し
合 計	3	19	2	11	1	3	7	24
高 知 市		○						○
室 戸 市				○				○
安 芸 市	○						○	
南 国 市		○	○			○	○	
土 佐 市		○						○
須 崎 市		○					○	
宿 毛 市				○			○	
土 佐 清 水 市			○					○
四 万 十 市				○				○
香 南 市		○						○
香 美 市		○						○
東 洋 町				○				○
奈 半 利 町	○				○			
田 野 町		○						○
安 田 町				○				○
北 川 村		○						○
馬 路 村		○						○
芸 西 村	○							○
本 山 町				○				○
大 豊 町				○				○
土 佐 町				○				○
大 川 村		○				○		
い の 町		○						○
仁 淀 川 町		○						○
中 土 佐 町		○					○	
佐 川 町		○						○
越 知 町		○						○
構 原 町		○						○
日 高 村		○					○	
津 野 町		○				○		
四 万 十 町				○				○
大 月 町		○					○	
三 原 村				○				○
黒 潮 町				○				○

中間処理				最終処分			
直営	委託	許可	無し	直営	委託	許可	無し
13	8	0	13	9	12	0	13
			○	○			
			○				○
○							○
○							○
○				○			
○				○			
			○	○			
			○	○			
			○				○
	○				○		
	○				○		
○			○				○
○					○		
○					○		
	○				○		
	○				○		
			○				○
○				○			
○					○		
○					○		
○					○		
○	○				○		
○	○				○		
○	○				○		
			○				○
○					○		
○					○		
			○				○



市町村  
資源ごみ（紙（紙パック、紙製容器包装を除く））

市町村名	収 集 運 搬							
	生活系ごみ				事業系ごみ			
	直営	委託	許可	無し	直営	委託	許可	無し
合 計	3	29	1	1	2	7	10	15
高 知 市		○						○
室 戸 市		○				○		
安 芸 市	○						○	
南 国 市		○				○		
土 佐 市		○						○
須 崎 市		○					○	
宿 毛 市		○					○	
土佐清水市		○					○	
四 万 十 市		○					○	
香 南 市		○						○
香 美 市				○				○
東 洋 町	○				○			
奈 半 利 町	○				○			
田 野 町		○						○
安 田 町		○						○
北 川 村		○						○
馬 路 村			○					○
芸 西 村		○				○		
本 山 町		○				○		
大 豊 町		○						○
土 佐 町		○				○		
大 川 村		○				○		
い の 町		○					○	
仁 淀 川 町		○						○
中 土 佐 町		○					○	
佐 川 町		○						○
越 知 町		○						○
構 原 町		○						○
日 高 村		○						○
津 野 町		○				○		
四 万 十 町		○					○	
大 月 町		○						○
三 原 村		○					○	
黒 潮 町		○					○	

中 間 处 理				最 終 处 分			
直営	委託	許可	無し	直営	委託	許可	無し
14	12	1	7	2	8	1	23
			○				○
○							○
○							○
			○				○
○							○
			○				○
	○						○
○							○
○					○		
	○				○		
			○				○
○				○			
	○						
	○						
	○						
	○						
		○				○	
	○						○
			○				○
	○						○
	○						○
	○						○
	○						○
○				○			
○							○
○							○
○							○
			○				○
	○						○
○							○
	○						○
	○						○
○							○
○					○		

市町村  
資源ごみ(金属)

市町村名	収 集 運 搬							
	生活系ごみ				事業系ごみ			
	直営	委託	許可	無し	直営	委託	許可	無し
合 計	4	30	1	0	2	7	12	14
高 知 市		○						○
室 戸 市		○				○		
安 芸 市	○						○	
南 国 市		○	○			○	○	
土 佐 市		○						○
須 崎 市		○					○	
宿 毛 市		○					○	
土佐清水市		○					○	
四 万 十 市		○						○
香 南 市		○					○	
香 美 市		○						○
東 洋 町	○				○			
奈 半 利 町	○				○			
田 野 町		○						○
安 田 町		○						○
北 川 村		○						○
馬 路 村		○						○
芸 西 村		○				○		
本 山 町		○				○		
大 豊 町	○							○
土 佐 町		○				○		
大 川 村		○				○		
い の 町		○					○	
仁 淀 川 町		○						○
中 土 佐 町		○					○	
佐 川 町		○						○
越 知 町		○						○
構 原 町		○						○
日 高 村		○					○	
津 野 町		○				○		
四 万 十 町		○					○	
大 月 町		○						○
三 原 村		○					○	
黒 潮 町		○					○	

中間処理				最終処分			
直営	委託	許可	無し	直営	委託	許可	無し
23	8	2	2	5	9	1	19
	○						○
○							○
○							○
	○	○					○
○							○
○					○		
○					○		
○	○			○			○
	○				○		
	○				○		
○				○			
○					○		
○					○		
○					○		
○		○				○	
	○						○
○			○				○
○				○			
○							○
○				○			○
○							○
○							○
○			○				○
○							○
○	○						○
○	○						○
○							○
○					○		

市町村  
資源ごみ（ガラス）

市町村名	収 集 運 搬							
	生活系ごみ				事業系ごみ			
	直営	委託	許可	無し	直営	委託	許可	無し
合 計	4	28	1	2	2	6	12	15
高 知 市		○						○
室 戸 市		○				○		
安 芸 市	○						○	
南 国 市		○	○			○	○	
土 佐 市		○						○
須 崎 市		○					○	
宿 毛 市		○					○	
土佐清水市		○					○	
四 万 十 市		○						○
香 南 市		○					○	
香 美 市		○						○
東 洋 町	○				○			
奈 半 利 町	○				○			
田 野 町		○						○
安 田 町		○						○
北 川 村		○						○
馬 路 村		○						○
芸 西 村		○				○		
本 山 町		○				○		
大 豊 町	○							○
土 佐 町		○				○		
大 川 村				○				○
い の 町		○					○	
仁 淀 川 町		○						○
中 土 佐 町		○					○	
佐 川 町		○						○
越 知 町		○						○
橋 原 町				○				○
日 高 村		○					○	
津 野 町		○				○		
四 万 十 町		○					○	
大 月 町		○						○
三 原 村		○					○	
黒 潮 町		○					○	

中間処理				最終処分			
直営	委託	許可	無し	直営	委託	許可	無し
21	9	1	4	4	10	0	20
	○						○
○							○
○							○
	○	○					○
○							○
○							○
	○				○		
○				○			
○					○		
	○				○		
	○				○		
			○				○
○					○		
○					○		
○					○		
○					○		
○	○						○
			○				○
○				○			○
○							○
○			○				○
○				○			○
○							○
○							○
○							○
○	○						○
○							○
○					○		

市町村  
資源ごみ（ペットボトル）

市町村名	収 集 運 搬							
	生活系ごみ				事業系ごみ			
	直営	委託	許可	無し	直営	委託	許可	無し
合 計	4	30	1	0	2	7	12	14
高 知 市		○						○
室 戸 市		○				○		
安 芸 市	○						○	
南 国 市		○	○			○	○	
土 佐 市		○						○
須 崎 市		○					○	
宿 毛 市		○					○	
土佐清水市		○					○	
四 万 十 市		○					○	
香 南 市		○					○	
香 美 市		○						○
東 洋 町	○				○			
奈 半 利 町	○				○			
田 野 町		○						○
安 田 町		○						○
北 川 村		○						○
馬 路 村		○						○
芸 西 村		○				○		
本 山 町		○				○		
大 豊 町	○							○
土 佐 町		○				○		
大 川 村		○				○		
い の 町		○					○	
仁 淀 川 町		○						○
中 土 佐 町		○					○	
佐 川 町		○						○
越 知 町		○						○
橋 原 町		○						○
日 高 村		○						○
津 野 町		○				○		
四 万 十 町		○					○	
大 月 町		○						○
三 原 村		○					○	
黒 潮 町		○					○	

中間処 理				最 終 処 分			
直営	委託	許可	無し	直営	委託	許可	無し
18	12	1	4	1	12	0	21
	○						○
○							○
○							○
	○	○					○
○							○
○							○
	○				○		
○					○		○
○					○		
	○				○		
	○				○		
			○				○
○					○		
○					○		
○					○		
○					○		
			○				○
	○				○		
			○				○
	○						○
	○						○
	○						○
○				○			
○							○
○							○
○							○
			○				○
	○						○
	○						○
	○						○
	○						○
○					○		
○							○



市町村  
資源ごみ容器包装プラスチック（白色トレイを除く）

市町村名	収 集 運 搬							
	生活系ごみ				事業系ごみ			
	直営	委託	許可	無し	直営	委託	許可	無し
合 計	2	10	1	22	1	1	3	30
高知市	○							○
室戸市				○				○
安芸市				○				○
南国市		○	○			○	○	
土佐市		○						○
須崎市				○				○
宿毛市				○				○
土佐清水市				○				○
四万十市				○				○
香南市		○					○	
香美市		○						○
東洋町				○				○
奈半利町	○				○			
田野町		○						○
安田町		○						○
北川村		○						○
馬路村				○				○
芸西村				○				○
本山町				○				○
大豊町				○				○
土佐町				○				○
大川村				○				○
いの町		○						○
仁淀川町				○				○
中土佐町		○					○	
佐川町				○				○
越知町				○				○
構原町				○				○
日高村		○						○
津野町				○				○
四万十町				○				○
大月町				○				○
三原村				○				○
黒潮町				○				○

中間処理				最終処分			
直営	委託	許可	無し	直営	委託	許可	無し
5	7	1	22	0	6	0	28
	○						○
			○				○
			○				○
	○	○					○
○							○
			○				○
			○				○
			○				○
			○				○
	○				○		
	○				○		
			○				○
○					○		
○					○		
○					○		
○					○		
			○				○
			○				○
			○				○
			○				○
			○				○
			○				○
			○				○
	○						○
			○				○
	○						○
			○				○
			○				○
			○				○
	○						○
			○				○
			○				○
			○				○
			○				○
			○				○
			○				○
			○				○

市町村  
資源ごみ(布)

市町村名	収 集 運 搬							
	生活系ごみ				事業系ごみ			
	直営	委託	許可	無し	直営	委託	許可	無し
合 計	5	21	2	7	2	5	5	23
高 知 市		○						○
室 戸 市		○						○
安 芸 市	○						○	
南 国 市		○	○			○	○	
土 佐 市		○						○
須 崎 市		○					○	
宿 毛 市				○				○
土 佐 清 水 市				○				○
四 万 十 市		○						○
香 南 市		○						○
香 美 市		○						○
東 洋 町	○				○			
奈 半 利 町	○				○			
田 野 町		○						○
安 田 町	○							○
北 川 村		○						○
馬 路 村			○					○
芸 西 村		○				○		
本 山 町		○				○		
大 豊 町		○						○
土 佐 町		○				○		
大 川 村				○				○
い の 町		○						○
仁 淀 川 町		○						○
中 土 佐 町		○					○	
佐 川 町		○						○
越 知 町		○						○
橋 原 町				○				○
日 高 村		○						○
津 野 町	○					○		
四 万 十 町		○					○	
大 月 町				○				○
三 原 村				○				○
黒 潮 町				○				○

中 間 処 理				最 終 処 分			
直営	委託	許可	無し	直営	委託	許可	無し
9	12	2	12	2	6	1	25
			○				○
○							○
○							○
	○	○					○
○							○
			○				○
			○				○
			○				○
	○						○
	○				○		
			○				○
○				○			
	○				○		
○					○		
	○				○		
		○				○	
	○						○
			○				○
			○				○
	○				○		
○				○			
○							○
○							○
○							○
			○				○
	○						○
	○						○
	○						○
			○				○
			○				○
			○				○

市町村  
資源ごみ（その他）

市町村名	収 集 運 搬							
	生活系ごみ				事業系ごみ			
	直営	委託	許可	無し	直営	委託	許可	無し
合 計	1	6	1	27	1	1	2	31
高 知 市				○				○
室 戸 市				○				○
安 芸 市				○				○
南 国 市		○	○			○	○	
土 佐 市		○						○
須 崎 市				○				○
宿 毛 市				○				○
土 佐 清 水 市				○				○
四 万 十 市		○						○
香 南 市				○				○
香 美 市				○				○
東 洋 町	○				○			
奈 半 利 町				○				○
田 野 町		○						○
安 田 町				○				○
北 川 村				○				○
馬 路 村				○				○
芸 西 村				○				○
本 山 町				○				○
大 豊 町				○				○
土 佐 町				○				○
大 川 村				○				○
い の 町		○					○	
仁 淀 川 町				○				○
中 土 佐 町				○				○
佐 川 町				○				○
越 知 町				○				○
構 原 町				○				○
日 高 村		○						○
津 野 町				○				○
四 万 十 町				○				○
大 月 町				○				○
三 原 村				○				○
黒 潮 町				○				○

中 間 処 理				最 終 処 分			
直営	委託	許可	無し	直営	委託	許可	無し
4	3	0	27	0	4	0	30
			○				○
			○				○
			○				○
	○				○		
○							○
			○				○
			○				○
			○				○
	○						○
			○				○
			○				○
			○				○
			○				○
			○				○
			○				○
○					○		
○					○		
			○				○
			○				○
			○				○
			○				○
			○				○
○					○		
			○				○
			○				○
			○				○
			○				○
			○				○
	○						○
			○				○
			○				○
			○				○
			○				○
			○				○
			○				○
			○				○
			○				○
			○				○
			○				○
			○				○
			○				○
			○				○

市町村  
その他

市町村名	収 集 運 搬							
	生活系ごみ				事業系ごみ			
	直営	委託	許可	無し	直営	委託	許可	無し
合 計	5	12	0	17	1	3	3	27
高知市		○						○
室戸市		○						○
安芸市	○						○	
南国市				○				○
土佐市				○				○
須崎市				○				○
宿毛市				○				○
土佐清水市	○							○
四万十市		○						○
香南市		○						○
香美市				○				○
東洋町				○				○
奈半利町	○							○
田野町		○						○
安田町	○							○
北川村				○				○
馬路村				○				○
芸西村		○				○		
本山町				○				○
大豊町				○				○
土佐町				○				○
大川村		○				○		
いの町				○				○
仁淀川町				○				○
中土佐町	○				○			
佐川町				○				○
越知町				○				○
橋原町				○				○
日高村		○						○
津野町		○				○		
四万十町				○				○
大月町		○						○
三原村		○					○	
黒潮町		○					○	

中間処理				最終処分			
直営	委託	許可	無し	直営	委託	許可	無し
12	5	0	17	2	11	0	21
	○				○		
			○				○
○			○				○
			○				○
			○				○
			○				○
○				○			
○					○		
	○				○		
			○				○
			○				○
○					○		
○					○		
○					○		
○					○		
			○				○
	○						○
			○				○
			○				○
			○				○
			○				○
○				○			○
			○				○
	○				○		
			○				○
○	○				○		
○					○		



市町村  
粗大ごみ

市町村名	収 集 運 搬							
	生活系ごみ				事業系ごみ			
	直営	委託	許可	無し	直営	委託	許可	無し
合 計	3	22	1	8	1	5	9	19
高 知 市	○							○
室 戸 市		○						○
安 芸 市				○			○	
南 国 市			○				○	
土 佐 市				○				○
須 崎 市				○				○
宿 毛 市		○					○	
土 佐 清 水 市		○					○	
四 万 十 市		○					○	
香 南 市		○						○
香 美 市				○				○
東 洋 町	○				○			
奈 半 利 町	○							○
田 野 町		○						○
安 田 町				○				○
北 川 村				○				○
馬 路 村		○						○
芸 西 村		○				○		
本 山 町		○				○		
大 豊 町				○				○
土 佐 町		○				○		
大 川 村		○				○		
い の 町		○					○	
仁 淀 川 町		○						○
中 土 佐 町				○				○
佐 川 町		○						○
越 知 町		○						○
構 原 町		○						○
日 高 村		○						○
津 野 町		○				○		
四 万 十 町		○					○	
大 月 町		○						○
三 原 村		○					○	
黒 潮 町		○					○	



## (3) ごみ収集の状況

## ①収集方法（生活系ごみ）

市町村名	分別数等	ごみ（粗大ごみを除く）						
		混合	可燃	不燃	資源			
					紙	金属	ガラス	ペットボトル
合計		9	28	23	34	34	32	34
高知市	19		○	○	○	○	○	○
室戸市	18	○			○	○	○	○
安芸市	13	○		○	○	○	○	○
南国市	9		○	○	○	○	○	○
土佐市	10		○	○	○	○	○	○
須崎市	13		○	○	○	○	○	○
宿毛市	10	○			○	○	○	○
土佐清水市	5	○	○	○	○	○	○	○
四万十市	21	○			○	○	○	○
香南市	16		○	○	○	○	○	○
香美市	9		○	○	○	○	○	○
東洋町	5	○			○	○	○	○
奈半利町	15		○	○	○	○	○	○
田野町	13		○	○	○	○	○	○
安田町	10		○		○	○	○	○
北川村	10		○	○	○	○	○	○
馬路村	9		○	○	○	○	○	○
芸西村	11		○	○	○	○	○	○
本山町	6		○		○	○	○	○
大豊町	5		○		○	○	○	○
土佐町	6		○		○	○	○	○
大川村	9		○	○	○	○		○
いの町	13		○	○	○	○	○	○
仁淀川町	11		○	○	○	○	○	○
中土佐町	14		○	○	○	○	○	○
佐川町	11		○	○	○	○	○	○
越知町	11		○	○	○	○	○	○
構原町	6		○	○	○	○		○
日高村	13		○	○	○	○	○	○
津野町	12		○	○	○	○	○	○
四万十町	14		○		○	○	○	○
大月町	10	○	○	○	○	○	○	○
三原村	6	○	○		○	○	○	○
黒潮町	11	○			○	○	○	○

			その他	粗大ゴミ
プラスチック	布	その他	17	26
○	○		○	○
	○		○	○
	○		○	
○	○	○		○
○	○	○		
	○			
				○
			○	○
	○	○	○	○
○	○		○	○
○	○		○	○
○	○	○	○	○
○	○	○	○	○
○	○		○	
	○			○
	○		○	○
	○			○
	○			○
	○			○
	○		○	○
○	○	○		○
	○		○	○
	○			○
			○	○
			○	○
			○	○

②収集方法（事業系ごみ）

市町村名	分別数等	ごみ（粗大ごみを除く）						
		混合	可燃	不燃	資源			
					紙	金属	ガラス	ペットボトル
合計		9	19	10	19	20	19	20
高知市	19		○					
室戸市	18	○			○	○	○	○
安芸市	13	○		○	○	○	○	○
南国市	9		○	○	○	○	○	○
土佐市	10							
須崎市	13		○	○	○	○	○	○
宿毛市	10	○	○	○	○	○	○	○
土佐清水市	5	○	○		○	○	○	○
四万十市	21	○			○			○
香南市	16		○			○	○	○
香美市	9		○					
東洋町	5	○			○	○	○	○
奈半利町	15		○	○	○	○	○	○
田野町	13							
安田町	10							
北川村	10							
馬路村	9							
芸西村	11		○		○	○	○	○
本山町	6		○		○	○	○	○
大豊町	5							
土佐町	6		○		○	○	○	○
大川村	9		○	○	○	○		○
いの町	13		○		○	○	○	○
仁淀川町	11							
中土佐町	14		○	○	○	○	○	○
佐川町	11							
越知町	11							
構原町	6							
日高村	13		○	○		○	○	
津野町	12		○	○	○	○	○	○
四万十町	14		○		○	○	○	○
大月町	10	○	○	○				
三原村	6	○	○		○	○	○	○
黒潮町	11	○			○	○	○	○

			その他	粗大ごみ
プラスチック	布	その他		
4	11	3	7	15
	○		○	○
○	○	○		○
	○			
				○
				○
○				○
	○	○		○
○	○			
	○		○	○
	○			○
	○			○
		○	○	○
○	○		○	
	○		○	○
	○			○
			○	○
			○	○

③排出量

単位：t

市 町 村 名	混合ごみ	可燃ごみ	不燃ごみ	資源ごみ	その他	粗大ごみ	直接搬入ごみ	合 計	集 団 回収量
合 計	29,606	163,673	4,836	29,441	314	7,599	25,757	261,226	1,510
高 知 市		97,319	1,289	14,264	283	4,960	9,083	127,198	
室 戸 市	3,890			752	8	200	388	5,238	
安 芸 市	4,997		57	1,023			1,065	7,142	
南 国 市		11,069	371	2,291		35	484	14,250	202
土 佐 市		4,672	603	855			3,868	9,998	
須 崎 市		5,914	434	839			509	7,696	
宿 毛 市	3,092	3,247	233	445		65	1,362	8,444	
土佐清水市	2,519	2,983	56	380	2	433	66	6,439	332
四 万 十 市	10,554			553	3	124	946	12,180	836
香 南 市		7,480	65	1,375	7	320	610	9,857	140
香 美 市		5,518	265	1,337			726	7,846	
東 洋 町	812			141	1		46	1,000	
奈 半 利 町		820	35	74	2	1	414	1,346	
田 野 町		684	29	146	2	1	421	1,283	
安 田 町		635		88	1		67	791	
北 川 村		250	14	39			45	348	
馬 路 村		299	1	62		6	52	420	
芸 西 村		1,066		246		45	201	1,558	
本 山 町		742		65		35	149	991	
大 豊 町		658		63		39	98	858	
土 佐 町		761		70		37	369	1,237	
大 川 村		59		5		7	2	73	
い の 町		4,608	317	1,604		505	314	7,348	
仁 淀 川 町		1,129	61	192		66	565	2,013	
中 土 佐 町		1,541	688	264			205	2,698	
佐 川 町		2,677	98	443		229	1,420	4,867	
越 知 町		1,157	10	252		64	786	2,269	
橋 原 町		702	27	45		22		796	
日 高 村		839	97	300			303	1,539	
津 野 町		1,117		148	3	216	7	1,491	
四 万 十 町		4,429		766		73	820	6,088	
大 月 町	19	1,273	86	66		2	83	1,529	
三 原 村	321	25		24		19	24	413	
黒 潮 町	3,402			224	2	95	259	3,982	

## ④排出形態別ごみ量

単位：t

市 町 村 名	生活系	事業系	合 計
合 計	192,618	68,608	261,226
高 知 市	86,686	40,512	127,198
室 戸 市	4,924	314	5,238
安 芸 市	5,817	1,325	7,142
南 国 市	10,196	4,054	14,250
土 佐 市	7,219	2,779	9,998
須 崎 市	5,584	2,112	7,696
宿 毛 市	5,649	2,795	8,444
土佐清水市	4,929	1,510	6,439
四 万 十 市	8,965	3,215	12,180
香 南 市	7,415	2,442	9,857
香 美 市	6,507	1,339	7,846
東 洋 町	1,000		1,000
奈 半 利 町	1,118	228	1,346
田 野 町	1,117	166	1,283
安 田 町	791		791
北 川 村	348		348
馬 路 村	420		420
芸 西 村	1,386	172	1,558
本 山 町	908	83	991
大 豊 町	806	52	858
土 佐 町	938	299	1,237
大 川 村	72	1	73
い の 町	6,231	1,117	7,348
仁 淀 川 町	1,732	281	2,013
中 土 佐 町	2,369	329	2,698
佐 川 町	4,158	709	4,867
越 知 町	1,877	392	2,269
橋 原 町	796		796
日 高 村	1,322	217	1,539
津 野 町	1,491		1,491
四 万 十 町	4,798	1,290	6,088
大 月 町	1,361	168	1,529
三 原 村	376	37	413
黒 潮 町	3,312	670	3,982



## (4) ごみ処理の状況

## ①焼却処理

単位：t

市 町 村 名	直 接 焼 却 量	焼却施設以外の中間処理施設からの搬入量				合 計
		粗大ごみ 処理施設	資源化等 を行う施設	ごみ堆肥 化施設	ごみ燃料 化施設	
合 計	212,047	796	591			213,434
高 知 市	110,955		460			111,415
室 戸 市	4,261					4,261
安 芸 市	6,804					6,804
南 国 市	11,543					11,543
土 佐 市	7,826	529				8,355
須 崎 市						
宿 毛 市	7,615					7,615
土 佐 清 水 市	5,999					5,999
四 万 十 市	11,602					11,602
香 南 市	8,090					8,090
香 美 市	5,802					5,802
東 洋 町	857					857
奈 半 利 町	1,048		13			1,061
田 野 町	850					850
安 田 町	703					703
北 川 村	269					269
馬 路 村	357					357
芸 西 村	1,258	23				1,281
本 山 町	843					843
大 豊 町	723					723
土 佐 町	1,067					1,067
大 川 村	59					59
い の 町	4,922		4			4,926
仁 淀 川 町	1,481	36	53			1,570
中 土 佐 町						
佐 川 町	3,601	151	33			3,785
越 知 町	1,715	27	28			1,770
構 原 町						
日 高 村	1,056	30				1,086
津 野 町						
四 万 十 町	5,272					5,272
大 月 町	1,327					1,327
三 原 村	389					389
黒 潮 町	3,753					3,753

②焼却以外の中間処理

単位：t

市 町 村 名	粗大ごみ 処理施設	資源化等 を行う施設	ごみ堆肥 化施設	ごみ燃料 化施設	その他の 施設	合 計
合 計	2,641	23,575	15	10,054	382	36,667
高 知 市		8,154				8,154
室 戸 市		814				814
安 芸 市		1,328				1,328
南 国 市		1,208			371	1,579
土 佐 市	1,163	1,009				2,172
須 崎 市		936		6,343		7,279
宿 毛 市		498				498
土佐清水市		383				383
四 万 十 市		578				578
香 南 市	327	1,044				1,371
香 美 市		1,337		194		1,531
東 洋 町		143				143
奈 半 利 町		112				112
田 野 町		78			11	89
安 田 町		4				4
北 川 村		60				60
馬 路 村		62				62
芸 西 村	45	246				291
本 山 町	79	69				148
大 豊 町	70	65				135
土 佐 町	95	75				170
大 川 村	9	5				14
い の 町		2,426				2,426
仁 淀 川 町	94	125				219
中 土 佐 町		1,007		1,691		2,698
佐 川 町	313	161				474
越 知 町	95	105				200
禰 原 町	49		15	702		766
日 高 村	86	313				399
津 野 町	216	3		1,124		1,343
四 万 十 町		927				927
大 月 町		67				67
三 原 村		24				24
黒 潮 町		209				209

③最終処分

単位：t

市町村名	直接埋立量	焼却残渣	焼却施設以外の中間処理施設からの搬入量					合計
			粗大ごみ処理施設	資源化等を行う施設	ごみ堆肥化施設	ごみ燃料化施設	その他の施設	
合計	3,540	7,407	604	1,065		68	371	13,055
高知市	1,801			54				1,855
室戸市	162							162
安芸市								
南国市	10	2,547		35			371	2,963
土佐市		946	369					1,315
須崎市				507		54		561
宿毛市	331							331
土佐清水市	56			44				100
四万十市								
香南市	65	810						875
香美市	513	581						1,094
東洋町								
奈半利町	45							45
田野町	244							244
安田町								
北川村		13						13
馬路村		50						50
芸西村	9							9
本山町		117	31	51				199
大豊町		99	28	49				176
土佐町		150	38	53				241
大川村		8	3	3				14
いの町		465		191				656
仁淀川町	25	185	16	22				248
中土佐町				6		14		20
佐川町	42	462	64	14				582
越知町	5	232	12	12				261
構原町								
日高村	97	108	43	24				272
津野町								
四万十町		634						634
大月町	135							135
三原村								
黒潮町								

④資源化量

ア. 直接資源化量

単位：t

市 町 村 名	紙類	金属類	ガラス類	ペットボトル	プラスチック類	布類	その他	合 計
合 計	7,874	46	223	84	216	842	26	9,311
高 知 市	5,627					605		6,232
室 戸 市								
安 芸 市								
南 国 市	1,005					78		1,083
土 佐 市								
須 崎 市	351					66		417
宿 毛 市								
土佐清水市								
四 万 十 市								
香 南 市				64	208			272
香 美 市								
東 洋 町								
奈 半 利 町	106					9	26	141
田 野 町	90					10		100
安 田 町		6	13	5	8	52		84
北 川 村								
馬 路 村								
芸 西 山 町								
本 山 町								
大 豊 町								
土 佐 町								
大 川 村								
い の 町								
仁 淀 川 町	134		36			5		175
中 土 佐 町								
佐 川 町	302		88			11		401
越 知 町	173		49			6		228
構 原 町	11	16		3				30
日 高 村								
津 野 町	75	24	37	12				148
四 万 十 町								
大 月 町								
三 原 村								
黒 潮 町								

## イ. 中間処理後再生利用量

単位：t

市 町 村 名	紙類	金属類	ガラス類	ペットボトル	プラスチック類	布類	溶融スラッグ	焼却灰・飛灰	固形化燃料	その他	合 計
合 計	5,741	7,302	4,148	722	4,208	688	4,578	12,126	9,238	1,401	50,152
高 知 市	1	3,367	1,919	195	2,775			10,588		121	18,966
室 戸 市	380	289	134	33		57	431	201		8	1,533
安 芸 市	631	186	126	71		47	585	272		134	2,052
南 国 市		377	301	74	363					15	1,130
土 佐 市	680	265	114	37	19	152				7	1,274
須 崎 市		198	162	48					6,289		6,697
宿 毛 市	398	58	123	45			589			401	1,614
土 佐 清 水 市							720	211			931
四 万 十 市	347	61	138	14		14	1,196	456		356	2,582
香 南 市	644	222	180			111				7	1,164
香 美 市	563	118	230	55	286	85			194		1,531
東 洋 町	67	52	24	6		10	87	40		1	287
奈 半 利 町		39	27	7	26		110	73			282
田 野 町			17	6	11		89	59			182
安 田 町		18					70	33			121
北 川 村	42	5	7	2	2	2					60
馬 路 村	45	2	11	1		3					62
芸 西 村	129	93	42	13		12	127			1	417
本 山 町		59									59
大 豊 町		58									58
土 佐 町		68									68
大 川 村		8									8
い の 町	902	246	138	21	542	124				258	2,231
仁 淀 川 町		80		9						3	92
中 土 佐 町	164	533	84	10	146	26			929	38	1,930
佐 川 町		184		21						7	212
越 知 町		105		12						4	121
橋 原 町			27						702	37	766
日 高 村	163	38	38	1	38	24					302
津 野 町		216							1,124	3	1,343
四 万 十 町	364	245	266	31		21					927
大 月 町	33	22	9	3			159	47			273
三 原 村	23			1			49	14			87
黒 潮 町	165	90	31	6			366	132			790

## ウ. 集団回収量

単位: t

市 町 村 名	紙類	金属類	ガラス類	ペットボトル	プラスチック類	布類	その他	合 計
合 計	1,298	113	55	32		9	3	1,510
高 知 市								
室 戸 市								
安 芸 市								
南 国 市	189	9	4					202
土 佐 市								
須 崎 市								
宿 毛 市								
土 佐 清 水 市	254	21	44	11			2	332
四 万 十 市	730	77	7	21			1	836
香 南 市	125	6				9		140
香 美 市								
東 洋 町								
奈 半 利 町								
田 野 町								
安 田 町								
北 川 村								
馬 路 村								
芸 西 村								
本 山 町								
大 豊 町								
土 佐 町								
大 川 村								
い の 町								
仁 淀 川 町								
中 土 佐 町								
佐 川 町								
越 知 町								
橋 原 町								
日 高 村								
津 野 町								
四 万 十 町								
大 月 町								
三 原 村								
黒 潮 町								

## エ. 合計

単位：t

市町村名	紙類	金属類	ガラス類	ペットボトル	プラスチック類	布類	溶融スラグ	焼却灰・飛灰	固形化燃料	その他	合計
合計	14,913	7,461	4,426	838	4,424	1,539	4,578	12,126	9,238	1,430	60,973
高知市	5,628	3,367	1,919	195	2,775	605		10,588		121	25,198
室戸市	380	289	134	33		57	431	201		8	1,533
安芸市	631	186	126	71		47	585	272		134	2,052
南国市	1,194	386	305	74	363	78				15	2,415
土佐市	680	265	114	37	19	152				7	1,274
須崎市	351	198	162	48		66			6,289		7,114
宿毛市	398	58	123	45			589			401	1,614
土佐清水市	254	21	44	11			720	211		2	1,263
四万十市	1,077	138	145	35		14	1,196	456		357	3,418
香南市	769	228	180	64	208	120				7	1,576
香美市	563	118	230	55	286	85			194		1,531
東洋町	67	52	24	6		10	87	40		1	287
奈半利町	106	39	27	7	26	9	110	73		26	423
田野町	90		17	6	11	10	89	59			282
安田町		24	13	5	8	52	70	33			205
北川村	42	5	7	2	2	2					60
馬路村	45	2	11	1		3					62
芸西村	129	93	42	13		12	127			1	417
本山町		59									59
大豊町		58									58
土佐町		68									68
大川村		8									8
いの町	902	246	138	21	542	124				258	2,231
仁淀川町	134	80	36	9		5				3	267
中土佐町	164	533	84	10	146	26			929	38	1,930
佐川町	302	184	88	21		11				7	613
越知町	173	105	49	12		6				4	349
橋原町	11	16	27	3					702	37	796
日高村	163	38	38	1	38	24					302
津野町	75	240	37	12					1,124	3	1,491
四万十町	364	245	266	31		21					927
大月町	33	22	9	3			159	47			273
三原村	23			1			49	14			87
黒潮町	165	90	31	6			366	132			790

(5) 一般廃棄物（ごみ）処理市町村指標

市町村名	総人口 人	計画収集人口 人	収集量 t/年	総排出量 t/年	1人1日あたりの排出量 g/日・人	処理経費計 千円	人あたりの処理経費 円/年・人	ごみ処理率			資源化量 t/年	1人1日あたりの資源化量 g/日・人	リサイクル率
								焼却・焼埋 処理率	焼却以外の 中間処理率	資源立 降率			
合計	762,230	761,935	235,469	262,736	944	7,675,688	10,074	81.1%	14.0%	1.4%	60,973	219	23.2
高知市	340,228	340,228	118,115	127,198	1,024	2,593,335	7,622	87.3%	6.4%	1.4%	25,198	203	19.8
室戸市	15,795	15,771	4,850	5,238	909	289,908	18,382	81.4%	15.5%	3.1%	1,533	266	29.3
安芸市	19,346	19,346	6,077	7,142	1,011	316,642	16,367	83.7%	16.3%		2,052	291	25.2
南国市	48,930	48,870	13,766	14,452	809	482,532	9,874	81.2%	11.1%	0.1%	2,415	135	16.8
土佐市	28,766	28,766	6,130	9,998	952	221,758	7,709	78.3%	21.7%		1,274	121	12.7
須崎市	24,410	24,410	7,187	7,696	864	459,401	18,820		94.6%		7,114	798	92.4
宿毛市	22,578	22,578	7,082	8,444	1,025	275,269	12,192	90.2%	5.9%	3.9%	1,614	196	19.1
土佐清水市	15,973	15,858	6,373	6,771	1,161	223,230	14,077	93.2%	5.9%	0.9%	1,263	218	18.7
四万十市	35,978	35,978	11,234	13,016	991	362,736	10,082	95.3%	4.7%		3,418	260	26.3
香南市	34,488	34,477	9,247	9,997	794	337,358	9,785	82.6%	14.0%	0.7%	1,576	125	15.9
香美市	27,739	27,739	7,120	7,846	775	349,096	12,585	73.9%	19.5%	6.5%	1,531	151	19.5
東洋町	3,006	2,961	954	1,000	911	69,976	23,633	85.7%	14.3%		287	266	28.7
奈半利町	3,587	3,587	932	1,346	1,028	86,353	24,074	77.9%	8.3%	3.3%	423	323	31.4
田野町	2,915	2,915	862	1,283	1,206	50,415	17,295	66.3%	6.9%	19.0%	282	265	22.0
安田町	2,980	2,980	724	791	727	52,897	17,751	88.9%	0.5%		205	188	25.9
北川村	1,425	1,425	303	348	669	25,401	17,825	81.8%	18.2%		60	115	18.2
馬路村	948	941	368	420	1,214	17,201	18,279	85.2%	14.8%		62	181	14.8
芸西村	3,997	3,997	1,357	1,558	1,068	69,522	17,394	80.7%	18.7%	0.6%	417	286	26.8
本山町	3,890	3,890	842	991	698	39,233	10,086	85.1%	14.9%		59	42	6.0
大豊町	4,738	4,738	760	858	496	49,778	10,506	84.3%	15.7%		58	34	6.8
土佐町	4,298	4,298	868	1,237	789	45,508	10,588	86.3%	13.7%		68	43	5.5
大川村	444	444	71	73	450	5,403	12,169	80.8%	19.2%		8	49	11.0
いの町	25,668	25,668	7,034	7,348	784	273,653	10,661	67.0%	33.0%		2,231	238	30.4
仁淀川町	6,513	6,513	1,448	2,013	847	45,692	7,016	77.9%	11.5%	1.3%	267	112	14.1
中土佐町	7,875	7,875	2,493	2,698	939	107,886	13,700		100.0%		1,930	671	71.5
佐川町	13,961	13,961	3,447	4,867	955	78,410	5,616	79.7%	10.5%	0.9%	613	120	13.6
越知町	6,350	6,350	1,483	2,269	979	31,068	4,893	79.8%	9.3%	0.2%	349	151	16.2
構原町	3,750	3,750	796	796	582	50,973	13,593		96.2%		796	582	100.0
日高村	5,567	5,567	1,236	1,539	757	57,710	10,366	68.0%	25.7%	6.3%	302	149	19.5
津野町	6,527	6,527	1,484	1,491	626	89,818	13,761		90.1%		1,491	626	100.0
四万十町	19,223	19,221	5,268	6,088	868	288,782	15,024	85.0%	15.0%		927	132	15.0
大月町	5,969	5,942	1,446	1,529	702	80,860	13,608	86.8%	4.4%	8.8%	273	126	17.9
三原村	1,738	1,738	389	413	651	18,463	10,623	94.2%	5.8%		87	137	21.1
黒潮町	12,630	12,626	3,723	3,982	864	129,421	10,250	94.7%	5.3%		790	171	19.9

\*1人1日あたりの排出量＝総排出量/総人口/365日  
 \*1人1日あたりの処理経費＝（市町村処理経費＋組合分担金）/計画収集人口  
 \*1人1日あたりの資源化量＝（資源化量＋集団回収量）/計画収集人口/365日  
 \*リサイクル率＝資源化量/ごみ処理量（資源化量、ごみ処理量とも集団回収量を含む）



2. し尿処理  
 (1) 処理計画区域の状況

単位：人

市町村名	総人口	非水洗化人口			水洗化人口					水洗化率
		計画収集人口	自家処理人口	小計	公共下水道人口	コミュニティプラント人口	浄化槽人口	うち合併	小計	
合計	762,230	169,581	2,353	171,934	217,394	7,825	365,077	259,065	590,296	77.4%
高知市	340,228	32,124	1,200	33,324	157,983	7,825	141,096	100,619	306,904	90.2%
室戸市	15,795	7,077	203	7,280			8,515	4,540	8,515	53.9%
安芸市	19,346	9,501		9,501	3,909		5,936	4,616	9,845	50.9%
南国市	48,930	8,271	113	8,384	14,877		25,669	19,168	40,546	82.9%
土佐市	28,766	9,877		9,877			18,889	6,667	18,889	65.7%
須崎市	24,410	3,899		3,899	1,238		19,273	8,725	20,511	84.0%
宿毛市	22,578	6,121	262	6,383	4,805		11,390	8,367	16,195	71.7%
土佐清水市	15,973	3,576	24	3,600			12,373	7,557	12,373	77.5%
四万十市	35,978	10,367	30	10,397	7,331		18,250	14,806	25,581	71.1%
香南市	34,488	3,030	11	3,041	5,616		25,831	23,649	31,447	91.2%
香美市	27,739	13,339	393	13,732	8,695		5,312	4,358	14,007	50.5%
東洋町	3,006	1,145	22	1,167	1,201		638	423	1,839	61.2%
奈半利町	3,587	1,589		1,589			1,998	1,135	1,998	55.7%
田野町	2,915	1,310		1,310			1,605	1,251	1,605	55.1%
安田町	2,980	1,811	6	1,817			1,163	655	1,163	39.0%
北川村	1,425	916		916			509	496	509	35.7%
馬路村	948	396		396			552	499	552	58.2%
芸西村	3,997	593		593	2,476		928	709	3,404	85.2%
本山町	3,890	2,523		2,523			1,367	1,261	1,367	35.1%
大豊町	4,738	3,119		3,119			1,619	1,138	1,619	34.2%
土佐町	4,298	1,761		1,761	1,268		1,269	1,219	2,537	59.0%
大川村	444	114		114			330	214	330	74.3%
いの町	25,668	3,399		3,399	3,727		18,542	10,662	22,269	86.8%
仁淀川町	6,513	3,634		3,634			2,879	2,671	2,879	44.2%
中土佐町	7,875	3,432		3,432			4,443	4,443	4,443	56.4%
佐川町	13,961	6,272		6,272			7,689	7,277	7,689	55.1%
越知町	6,350	2,994		2,994	1,972		1,384	633	3,356	52.9%
構原町	3,750	795		795	1,126		1,829	1,010	2,955	78.8%
日高村	5,567	2,548		2,548			3,019	1,756	3,019	54.2%
津野町	6,527	1,650	70	1,720			4,807	4,409	4,807	73.6%
四万十町	19,223	11,979	2	11,981	908		6,334	6,040	7,242	37.7%
大月町	5,969	2,073		2,073	262		3,634	3,324	3,896	65.3%
三原村	1,738	905		905			833	735	833	47.9%
黒潮町	12,630	7,441	17	7,458			5,172	4,033	5,172	41.0%

## (2) し尿収集の状況

## ①し尿

単位：kL

市町村名	直営	委託	許可	合計	自家処理量
合 計	1,420	10,089	160,077	171,586	1,411
高 知 市			25,953	25,953	613
室 戸 市			7,516	7,516	138
安 芸 市			8,456	8,456	
南 国 市			15,185	15,185	58
土 佐 市			7,178	7,178	
須 崎 市			5,421	5,421	
宿 毛 市			7,569	7,569	88
土佐清水市			9,480	9,480	64
四 万 十 市			11,525	11,525	15
香 南 市			8,157	8,157	30
香 美 市			10,654	10,654	313
東 洋 町			931	931	20
奈 半 利 町			1,438	1,438	
田 野 町	1,420			1,420	
安 田 町			1,410	1,410	4
北 川 村			1,032	1,032	
馬 路 村			366	366	
芸 西 村		756		756	
本 山 町			2,280	2,280	
大 豊 町			1,926	1,926	
土 佐 町			1,131	1,131	
大 川 村			74	74	
い の 町			4,975	4,975	
仁 淀 川 町		1,972		1,972	
中 土 佐 町			3,358	3,358	
佐 川 町		5,277		5,277	
越 知 町		2,084		2,084	
橋 原 町			892	892	
日 高 村			1,772	1,772	
津 野 町			952	952	47
四 万 十 町			10,892	10,892	2
大 月 町			2,048	2,048	
三 原 村			637	637	
黒 潮 町			6,869	6,869	19

②浄化槽汚泥

単位：kL

市町村名	直営	委託	許可	合計	自家処理量
合 計	1,162	1,258	191,233	193,653	65
高 知 市			84,952	84,952	
室 戸 市			3,707	3,707	
安 芸 市			1,448	1,448	
南 国 市			11,878	11,878	
土 佐 市			11,397	11,397	
須 崎 市			5,491	5,491	
宿 毛 市			5,642	5,642	65
土佐清水市			1,779	1,779	
四 万 十 市			12,676	12,676	
香 南 市			13,188	13,188	
香 美 市			4,534	4,534	
東 洋 町			407	407	
奈 半 利 町			1,227	1,227	
田 野 町	1,162			1,162	
安 田 町			748	748	
北 川 村			389	389	
馬 路 村			451	451	
芸 西 村		295		295	
本 山 町			837	837	
大 豊 町			823	823	
土 佐 町			830	830	
大 川 村			100	100	
い の 町			6,512	6,512	
仁 淀 川 町			1,724	1,724	
中 土 佐 町			1,791	1,791	
佐 川 町			3,983	3,983	
越 知 町			723	723	
橋 原 町			170	170	
日 高 村			2,032	2,032	
津 野 町		963	1,305	2,268	
四 万 十 町			4,007	4,007	
大 月 町			1,896	1,896	
三 原 村			358	358	
黒 潮 町			4,228	4,228	

③合計

単位：kL

市町村名	直営	委託	許可	合計	自家処理量
合 計	2,582	11,347	351,310	365,239	1,476
高 知 市			110,905	110,905	613
室 戸 市			11,223	11,223	138
安 芸 市			9,904	9,904	
南 国 市			27,063	27,063	58
土 佐 市			18,575	18,575	
須 崎 市			10,912	10,912	
宿 毛 市			13,211	13,211	153
土佐清水市			11,259	11,259	64
四 万 十 市			24,201	24,201	15
香 南 市			21,345	21,345	30
香 美 市			15,188	15,188	313
東 洋 町			1,338	1,338	20
奈 半 利 町			2,665	2,665	
田 野 町	2,582			2,582	
安 田 町			2,158	2,158	4
北 川 村			1,421	1,421	
馬 路 村			817	817	
芸 西 村		1,051		1,051	
本 山 町			3,117	3,117	
大 豊 町			2,749	2,749	
土 佐 町			1,961	1,961	
大 川 村			174	174	
い の 町			11,487	11,487	
仁 淀 川 町		1,972	1,724	3,696	
中 土 佐 町			5,149	5,149	
佐 川 町		5,277	3,983	9,260	
越 知 町		2,084	723	2,807	
橋 原 町			1,062	1,062	
日 高 村			3,804	3,804	
津 野 町		963	2,257	3,220	47
四 万 十 町			14,899	14,899	2
大 月 町			3,944	3,944	
三 原 村			995	995	
黒 潮 町			11,097	11,097	19

## (3) し尿処理の状況

## ①し尿

単位：KL

市町村名	し尿処理施設	ごみ堆肥化施設	メタン化施設	下水道投入	農地還元	その他	合計
合計	170,687	892			15	4	171,598
高知市	25,953						25,953
室戸市	7,513						7,513
安芸市	8,456						8,456
南国市	15,185						15,185
土佐市	7,178						7,178
須崎市	5,421						5,421
宿毛市	7,569						7,569
土佐清水市	9,480						9,480
四万十市	11,521				15	4	11,540
香南市	8,157						8,157
香美市	10,654						10,654
東洋町	931						931
奈半利町	1,438						1,438
田野町	1,420						1,420
安田町	1,410						1,410
北川村	1,032						1,032
馬路村	366						366
芸西村	756						756
本山町	2,280						2,280
大豊町	1,926						1,926
土佐町	1,131						1,131
大川村	74						74
いの町	4,975						4,975
仁淀川町	1,972						1,972
中土佐町	3,358						3,358
佐川町	5,277						5,277
越知町	2,084						2,084
橋原町		892					892
日高村	1,772						1,772
津野町	952						952
四万十町	10,892						10,892
大月町	2,048						2,048
三原村	637						637
黒潮町	6,869						6,869

②浄化槽汚泥

単位：KL

市町村名	し尿処理施設	ごみ堆肥化施設	メタン化施設	下水道投入	農地還元	その他	合計
合計	192,946			170		537	193,653
高知市	84,952						84,952
室戸市	3,707						3,707
安芸市	1,448						1,448
南国市	11,878						11,878
土佐市	11,397						11,397
須崎市	5,491						5,491
宿毛市	5,642						5,642
土佐清水市	1,779						1,779
四万十市	12,139					537	12,676
香南市	13,188						13,188
香美市	4,534						4,534
東洋町	407						407
奈半利町	1,227						1,227
田野町	1,162						1,162
安田町	748						748
北川村	389						389
馬路村	451						451
芸西村	295						295
本山町	837						837
大豊町	823						823
土佐町	830						830
大川村	100						100
いの町	6,512						6,512
仁淀川町	1,724						1,724
中土佐町	1,791						1,791
佐川町	3,983						3,983
越知町	723						723
構原町				170			170
日高村	2,032						2,032
津野町	2,268						2,268
四万十町	4,007						4,007
大月町	1,896						1,896
三原村	358						358
黒潮町	4,228						4,228

③合計

単位：kl

市町村名	し尿処理施設	ごみ堆肥化施設	メタン化施設	下水道投入	農地還元	その他	合計
合計	363,633	892		170	15	541	365,251
高知市	110,905						110,905
室戸市	11,220						11,220
安芸市	9,904						9,904
南国市	27,063						27,063
土佐市	18,575						18,575
須崎市	10,912						10,912
宿毛市	13,211						13,211
土佐清水市	11,259						11,259
四万十市	23,660				15	541	24,216
香南市	21,345						21,345
香美市	15,188						15,188
東洋町	1,338						1,338
奈半利町	2,665						2,665
田野町	2,582						2,582
安田町	2,158						2,158
北川村	1,421						1,421
馬路村	817						817
芸西村	1,051						1,051
本山町	3,117						3,117
大豊町	2,749						2,749
土佐町	1,961						1,961
大川村	174						174
いの町	11,487						11,487
仁淀川町	3,696						3,696
中土佐町	5,149						5,149
佐川町	9,260						9,260
越知町	2,807						2,807
構原町		892		170			1,062
日高村	3,804						3,804
津野町	3,220						3,220
四万十町	14,899						14,899
大月町	3,944						3,944
三原村	995						995
黒潮町	11,097						11,097

3. 一般廃棄物処理事業経費  
 (1) 市町村廃棄物処理事業経費  
 ①歳入  
 ごみ

単位：千円

市町村名	特 定 財 源						一般財源	合計
	国庫 支出金	県支出金	地方債	使用料及 び手数料	その他	小計		
合 計	1,512	8,747	155,300	1,100,025	608,712	1,874,296	6,605,425	8,479,721
高 知 市	1,512	8,747	155,300	368,268	492,900	1,026,727	2,031,574	3,058,301
室 戸 市				33,963		33,963	262,327	296,290
安 芸 市				68,951	55,234	124,185	207,485	331,670
南 国 市				113,247	86	113,333	500,214	613,547
土 佐 市				17,492	2,623	20,115	232,587	252,702
須 崎 市				40,808	13,436	54,244	411,064	465,308
宿 毛 市				41,049	3,093	44,142	249,600	293,742
土佐清水市				27,133	886	28,019	223,572	251,591
四 万 十 市				83,187	1,217	84,404	329,432	413,836
香 南 市				66,736	5,929	72,665	264,693	337,358
香 美 市				50,392	11,118	61,510	289,101	350,611
東 洋 町				4,314		4,314	65,975	70,289
奈 半 利 町				6,475	2,998	9,473	76,880	86,353
田 野 町				5,922		5,922	44,493	50,415
安 田 町				5,720		5,720	47,182	52,902
北 川 村				2,729		2,729	22,672	25,401
馬 路 村							17,201	17,201
芸 西 村				4,199		4,199	65,323	69,522
本 山 町							39,233	39,233
大 豊 町							49,778	49,778
土 佐 町							45,508	45,508
大 川 村				784		784	5,944	6,728
い の 町				37,179	2,957	40,136	239,047	279,183
仁 淀 川 町							49,312	49,312
中 土 佐 町				18,039	4	18,043	92,475	110,518
佐 川 町					8	8	83,578	83,586
越 知 町					122	122	33,859	33,981
橋 原 町							50,973	50,973
日 高 村				7,767	840	8,607	49,103	57,710
津 野 町				14,146		14,146	75,672	89,818
四 万 十 町				46,658	12,759	59,417	235,035	294,452
大 月 町				9,783	2,494	12,277	74,239	86,516
三 原 村				1,556	8	1,564	18,995	20,559
黒 潮 町				23,528		23,528	121,299	144,827



## し尿

単位：千円

市町村名	特 定 財 源						一般財源	合計
	国庫 支出金	県支出金	地方債	使用料及 び手数料	その他	小計		
合 計	214,331	18,733	52,601	106,299	226	392,190	1,802,440	2,194,630
高 知 市				42	44	86	367,950	368,036
室 戸 市				40		40	114,510	114,550
安 芸 市				17,774		17,774	71,090	88,864
南 国 市				14,614	88	14,702	218,674	233,376
土 佐 市							56,753	56,753
須 崎 市	6,986	6,968				13,954	72,635	86,589
宿 毛 市							66,507	66,507
土 佐 清 水 市	4,917	5,000		11,838		21,755	107,379	129,134
四 万 十 市				37,166		37,166	125,471	162,637
香 南 市					30	30	63,853	63,883
香 美 市	4,724	3,664				8,388	53,175	61,563
東 洋 町	359	359				718	17,719	18,437
奈 半 利 町							18,763	18,763
田 野 町							18,763	18,763
安 田 町							15,463	15,463
北 川 村							11,235	11,235
馬 路 村							8,166	8,166
芸 西 村				6,940		6,940	27,647	34,587
本 山 町							8,660	8,660
大 豊 町							8,074	8,074
土 佐 町							7,043	7,043
大 川 村							1,113	1,113
い の 町							43,067	43,067
仁 淀 川 町							16,602	16,602
中 土 佐 町	2,626	2,742				5,368	42,677	48,045
佐 川 町							21,996	21,996
越 知 町							11,550	11,550
構 原 町								
日 高 村							15,209	15,209
津 野 町				2,985		2,985	48,942	51,927
四 万 十 町	194,719		52,601	14,900	64	262,284	36,008	298,292
大 月 町							19,726	19,726
三 原 村							9,982	9,982
黒 潮 町							76,038	76,038

## 合計

単位：千円

市町村名	特 定 財 源						一般財源	合計
	国庫 支出金	県支出金	地方債	使用料及 び手数料	その他	小計		
合 計	215,843	27,480	207,901	1,206,324	608,938	2,266,486	8,407,865	10,674,351
高 知 市	1,512	8,747	155,300	368,310	492,944	1,026,813	2,399,524	3,426,337
室 戸 市				34,003		34,003	376,837	410,840
安 芸 市				86,725	55,234	141,959	278,575	420,534
南 国 市				127,861	174	128,035	718,888	846,923
土 佐 市				17,492	2,623	20,115	289,340	309,455
須 崎 市	6,986	6,968		40,808	13,436	68,198	483,699	551,897
宿 毛 市				41,049	3,093	44,142	316,107	360,249
土 佐 清 水 市	4,917	5,000		38,971	886	49,774	330,951	380,725
四 万 十 市				120,353	1,217	121,570	454,903	576,473
香 南 市				66,736	5,959	72,695	328,546	401,241
香 美 市	4,724	3,664		50,392	11,118	69,898	342,276	412,174
東 洋 町	359	359		4,314		5,032	83,694	88,726
奈 半 利 町				6,475	2,998	9,473	95,643	105,116
田 野 町				5,922		5,922	63,256	69,178
安 田 町				5,720		5,720	62,645	68,365
北 川 村				2,729		2,729	33,907	36,636
馬 路 村							25,367	25,367
芸 西 山 村				11,139		11,139	92,970	104,109
本 山 町							47,893	47,893
大 豊 町							57,852	57,852
土 佐 町							52,551	52,551
大 川 村				784		784	7,057	7,841
い の 町				37,179	2,957	40,136	282,114	322,250
仁 淀 川 町							65,914	65,914
中 土 佐 町	2,626	2,742		18,039	4	23,411	135,152	158,563
佐 川 町					8	8	105,574	105,582
越 知 町					122	122	45,409	45,531
構 原 町							50,973	50,973
日 高 村				7,767	840	8,607	64,312	72,919
津 野 町				17,131		17,131	124,614	141,745
四 万 十 町	194,719		52,601	61,558	12,823	321,701	271,043	592,744
大 月 町				9,783	2,494	12,277	93,965	106,242
三 原 村				1,556	8	1,564	28,977	30,541
黒 潮 町				23,528		23,528	197,337	220,865

②歳出  
ごみ

市町村名	建設・改良費						
	工事費				調査費	小計	組合分担金
	収集運搬施設	中間処理施設	最終処分場	その他			
合計	3,340	286,548	40,961	2,039	9,517	342,405	93,863
高知市	3,340	255,604	40,898	2,039	3,847	305,728	
室戸市							2,032
安芸市							
南国市							
土佐市		30,944				30,944	
須崎市							806
宿毛市							18,473
土佐清水市							13,376
四万十市							29,743
香南市							
香美市							
東洋町							313
奈半利町							
田野町							
安田町							
北川村							
馬路村							
芸西村							
本山町							
大豊町							
土佐町							
大川村							
いの町							
仁淀川町							3,620
中土佐町			63			63	
佐川町							5,176
越知町							2,791
構原町							
日高村							
津野町							
四万十町					5,670	5,670	
大月町							5,656
三原村							
黒潮町							11,877

単位：千円

処 理 及 び 維 持 管 理 費									その他	計
人件費	処 理 費			車両等 購入費	委託費	調 査 研究費	小計	組合分担金		
	収集運搬費	中間処理費	最終処分費							
1,828,929	223,476	414,279	83,536	42,616	2,501,072	15,263	5,109,171	2,566,517	367,765	5,819,341
1,327,381	158,532	180,227	22,163	37,294	825,218	1,160	2,551,975	41,360	159,238	3,016,941
16,008	1,331				79,851		97,190	192,718	4,350	101,540
82,553	10,549	11,105	394		4,175		108,776	207,866	15,028	123,804
38,853			21,350		156,251		216,454	266,078	131,015	347,469
34,169	133	5,416	2,855		98,081	11,766	152,420	69,338		183,364
102,726	14,850	10,399	13,573		109,627	1,785	252,960	206,441	5,101	258,061
32,766	1,041	70,839	10,465		45,517		160,628	114,641		160,628
39,311		5,620	2,692		87,768		135,391	87,839	14,985	150,376
17,607		204			147,156		164,967	197,769	21,357	186,324
					142,334		142,334	195,024		142,334
22,815	18,137	610			148,064		189,626	159,470	1,515	191,141
16,928	3,331			5,322	1,612		27,193	42,783		27,193
23,144		24,803			378		48,325	38,028		48,325
					17,770		17,770	32,645		17,770
5,932	962				14,982		21,876	31,021	5	21,881
					9,450		9,450	15,951		9,450
								17,201		
4,266					21,830		26,096	43,426		26,096
								39,233		
20,396							20,396	29,382		20,396
								45,508		
					1,620		1,620	3,783	1,325	2,945
8,966	3,322	373			144,415		157,076	116,577	5,530	162,606
					23,452		23,452	22,240		23,452
6,888	51	2,261	316		39,113	552	49,181	58,705	2,569	51,813
6,401					40,214		46,615	31,795		46,615
					13,921		13,921	17,147	122	14,043
		10,108					10,108	40,865		10,108
					24,257		24,257	33,453		24,257
14,097	2,435				18,880		35,412	54,406		35,412
7,722	8,802	92,045			180,213		288,782			294,452
		269	9,728		42,380		52,377	28,483		52,377
					2,221		2,221	16,242	2,096	4,317
					60,322		60,322	69,099	3,529	63,851

※組合分担金については、計に含まれていない。

し尿

市町村名	建設・改良費						
	工事費				調査費	小計	組合分担金
	収集運搬施設	中間処理施設	最終処分場	その他			
合計		12,810	225,890		27,173	265,873	82,023
高知市		12,810			2,940	15,750	
室戸市							39,564
安芸市							
南国市							
土佐市							20,607
須崎市							8,112
宿毛市							
土佐清水市							
四万十市							
香南市							
香美市							
東洋町							6,096
奈半利町							
田野町							
安田町							
北川村							
馬路村							
芸西村							
本山町							
大豊町							
土佐町							
大川村							
いの町							
仁淀川町							2,531
中土佐町							
佐川町							3,353
越知町							1,760
溝原町							
日高村							
津野町							
四万十町			225,890		24,233	250,123	
大月町							
三原村							
黒潮町							

単位：千円

人件費	処 理 費			車両等 購入費	委託費	調査 研究費	小計	組合分担金	その他	計
	収集運搬費	中間処理費	最終処分費							
146,429	81	377,771			531,838	140	1,056,259	670,512	119,963	1,442,095
92,415		82,154			103,956	130	278,655	31,278	42,353	336,758
1,951							1,951	73,035		1,951
7,142		81,722					88,864			88,864
14,038		68,273			150,536		232,847		529	233,376
								36,146		
	81						81	57,490	20,906	20,987
6,660							6,660	59,847		6,660
6,853					93,521		100,374		28,760	129,134
2,398		53,478			100,519		156,395		6,242	162,637
								63,883		
								50,517	11,046	11,046
								11,252	1,089	1,089
								18,763		
								18,763		
								15,463		
								11,235		
								8,166		
					34,587		34,587			34,587
								8,660		
								8,074		
								7,043		
					530		530	583		530
								43,067		
								14,071		
								39,007	9,038	9,038
								18,643		
								9,790		
								15,209		
		15,145			15,963		31,108	20,819		31,108
14,893		27,226			6,040	10	48,169			298,292
								19,726		
								9,982		
79		49,773			26,186		76,038			76,038

※組合分担金については、計に含まれていない。

## 合計

市町村名	建設・改良費						組合分担金
	工事費				調査費	小計	
	収集運搬施設	中間処理施設	最終処分場	その他			
合計	3,340	299,358	266,851	2,039	36,690	608,278	175,886
高知市	3,340	268,414	40,898	2,039	6,787	321,478	
室戸市							41,596
安芸市							
南国市							
土佐市		30,944				30,944	20,607
須崎市							8,918
宿毛市							18,473
土佐清水市							13,376
四万十市							29,743
香南市							
香美市							
東洋町							6,409
奈半利町							
田野町							
安田町							
北川村							
馬路村							
芸西村							
本山町							
大豊町							
土佐町							
大川村							
いの町							
仁淀川町							6,151
中土佐町			63			63	
佐川町							8,529
越知町							4,551
構原町							
日高村							
津野町							
四万十町			225,890		29,903	255,793	
大月町							5,656
三原村							
黒潮町							11,877

単位：千円

処 理 及 び 維 持 管 理 費										
人件費	処 理 費			車両等 購入費	委託費	調 査 研究費	小 計	組合分担金	その他	計
	収集運搬費	中間処理費	最終処分費							
1,975,358	223,557	792,050	83,536	42,616	3,032,910	15,403	6,165,430	3,237,029	487,728	7,261,436
1,419,796	158,532	262,381	22,163	37,294	929,174	1,290	2,830,630	72,638	201,591	3,353,699
17,959	1,331				79,851		99,141	265,753	4,350	103,491
89,695	10,549	92,827	394		4,175		197,640	207,866	15,028	212,668
52,891		68,273	21,350		306,787		449,301	266,078	131,544	580,845
34,169	133	5,416	2,855		98,081	11,766	152,420	105,484		183,364
102,726	14,931	10,399	13,573		109,627	1,785	253,041	263,931	26,007	279,048
39,426	1,041	70,839	10,465		45,517		167,288	174,488		167,288
46,164		5,620	2,692		181,289		235,765	87,839	43,745	279,510
20,005		53,682			247,675		321,362	197,769	27,599	348,961
					142,334		142,334	258,907		142,334
22,815	18,137	610			148,064		189,626	209,987	12,561	202,187
16,928	3,331			5,322	1,612		27,193	54,035	1,089	28,282
23,144		24,803			378		48,325	56,791		48,325
					17,770		17,770	51,408		17,770
5,932	962				14,982		21,876	46,484	5	21,881
					9,450		9,450	27,186		9,450
								25,367		
4,266					56,417		60,683	43,426		60,683
								47,893		
20,396							20,396	37,456		20,396
								52,551		
					2,150		2,150	4,366	1,325	3,475
8,966	3,322	373			144,415		157,076	159,644	5,530	162,606
					23,452		23,452	36,311		23,452
6,888	51	2,261	316		39,113	552	49,181	97,712	11,607	60,851
6,401					40,214		46,615	50,438		46,615
					13,921		13,921	26,937	122	14,043
		10,108					10,108	40,865		10,108
					24,257		24,257	48,662		24,257
14,097	2,435	15,145			34,843		66,520	75,225		66,520
22,615	8,802	119,271			186,253	10	336,951			592,744
		269	9,728		42,380		52,377	48,209		52,377
					2,221		2,221	26,224	2,096	4,317
79		49,773			86,508		136,360	69,099	3,529	139,889

※組合分担金については、計に含まれていない。



(2) 事務組合廃棄物処理事業経費

①歳入  
ごみ

事務組合名	特 定 財 源					
	国庫支出金	県支出金	地方債	使用料及び手数料	(市町村分担金)	その他
合 計	240,610		453,800	277,753	2,660,380	141,674
香南香美衛生組合						
仁淀川下流衛生事務組合						
高吾北広域町村事務組合				37,068	82,769	
香南清掃組合	28,510			17,296	620,572	
幡多広域市町村圏事務組合	212,100		453,800	103,443	568,963	
幡多中央環境施設組合					24,235	1,325
津野山広域事務組合					68,108	
高幡東部清掃組合				34,634	293,115	357
芸東衛生組合				645	54,346	17,007
仁淀川中央清掃事務組合				117	50,703	11
幡多西部消防組合						
嶺北広域行政事務組合				22,012	124,074	3
安芸広域市町村圏事務組合				22,241	562,070	2,289
中芸広域連合					7,568	3,787
高知中央西部焼却処理事務組合				40,297	203,857	116,895

單位：千円

小計	一般財源	合計
1,113,837	179,810	1,293,647
37,068	14,244	51,312
45,806	42,013	87,819
769,343	33,695	803,038
1,325		1,325
34,991	9,861	44,852
17,652	1,672	19,324
128	10,159	10,287
22,015	13,792	35,807
24,530	38,809	63,339
3,787		3,787
157,192	15,565	172,757

し尿

事務組合名	特 定 財 源					
	国庫支出金	県支出金	地方債	使用料及び手数料	(市町村分担金)	その他
合 計	22,242			302,350	752,535	231
香南香美衛生組合				21,929	114,400	18
仁淀川下流衛生事務組合				80,318	141,356	
高吾北広域町村事務組合				89,245	50,148	
香南清掃組合						
幡多広域市町村圏事務組合						
幡多中央環境施設組合						
津野山広域事務組合						
高幡東部清掃組合	22,242			43,999	125,428	204
芸東衛生組合				6,592	129,947	
仁淀川中央清掃事務組合						
幡多西部消防組合				25,463	89,555	9
嶺北広域行政事務組合				18,812	29,311	
安芸広域市町村圏事務組合						
中芸広域連合				15,992	72,390	
高知中央西部焼却処理事務組合						

単位：千円

小計	一般財源	合計
324,823	86,380	411,203
21,947	3,207	25,154
80,318	78,595	158,913
89,245	2,444	91,689
66,445	204	66,649
6,592		6,592
25,472		25,472
18,812		18,812
15,992	1,930	17,922

合計

事務組合名	特 定 財 源					
	国庫 支出金	県支出金	地方債	使用料及 び手数料	(市町村 分担金)	その他
合計	262,852		453,800	580,103	3,412,915	141,905
香南香美衛生組合				21,929	114,400	18
仁淀川下流衛生事務組合				80,318	141,356	
高吾北広域町村事務組合				126,313	132,917	
香南清掃組合	28,510			17,296	620,572	
幡多広域市町村圏事務組合	212,100		453,800	103,443	568,963	
幡多中央環境施設組合					24,235	1,325
津野山広域事務組合					68,108	
高幡東部清掃組合	22,242			78,633	418,543	561
芸東衛生組合				7,237	184,293	17,007
仁淀川中央清掃事務組合				117	50,703	11
幡多西部消防組合				25,463	89,555	9
嶺北広域行政事務組合				40,824	153,385	3
安芸広域市町村圏事務組合				22,241	562,070	2,289
中芸広域連合				15,992	79,958	3,787
高知中央西部焼却処理事務組合				40,297	203,857	116,895

単位：千円

小計	一般財源	合計
1,438,660	266,190	1,704,850
21,947	3,207	25,154
80,318	78,595	158,913
126,313	16,688	143,001
45,806	42,013	87,819
769,343	33,695	803,038
1,325		1,325
101,436	10,065	111,501
24,244	1,672	25,916
128	10,159	10,287
25,472		25,472
40,827	13,792	54,619
24,530	38,809	63,339
19,779	1,930	21,709
157,192	15,565	172,757



単位：千円

人件費	処理及び維持管理費						その他	計	
	処理費			車両等購入費	委託費	調査研究費			小計
	収集運搬費	中間処理費	最終処分費						
570,113	4,462	1,531,184	20,481		1,009,523		3,135,763	63,958	3,954,027
62,863		39,945	2,947		7,582		113,337	2,579	134,081
137,397		503,178			32,952		673,527	34,864	708,391
73,059		212,590	5,104		348,765		639,518		1,372,001
17,739		6,867			954		25,560		25,560
13,225		53,890			993		68,108		68,108
52,924		257,141			13,823		323,888	12,766	337,967
60,003		7,451	973		1,948		70,375	950	73,670
16,292		43,158					59,450	1,540	60,990
54,343	4,462	69,728	11,457		19,891		159,881		159,881
19,906		159,720			445,783		625,409		625,409
1,480		3,562			6,313		11,355		11,355
60,882		173,954			130,519		365,355	11,259	376,614



し尿

事務組合名	建設改良費				小計
	工事費			調査費	
	中間処理施設	最終処分場	その他		
合計	45,921		2,919	31,605	80,445
香南香美衛生組合	3,390				3,390
仁淀川下流衛生事務組合					
高吾北広域町村事務組合			2,919	4,725	7,644
香南清掃組合					
幡多広域市町村圏事務組合					
幡多中央環境施設組合					
津野山広域事務組合					
高幡東部清掃組合				23,751	23,751
芸東衛生組合	42,531			3,129	45,660
仁淀川中央清掃事務組合					
幡多西部消防組合					
嶺北広域行政事務組合					
安芸広域市町村圏事務組合					
中芸広域連合					
高知中央西部焼却処理事務組合					

単位：千円

人件費	処 理 及 び 維 持 管 理 費					その他	計		
	処 理 費			車両等 購入費	委託費			調 査 研究費	
	収集運搬費	中間処理費	最終処分費						
232,036		356,802			444,641	147	1,033,626	49,667	1,163,738
46,292		87,343			2,529		136,164		139,554
52,309					247,960		300,269		300,269
46,095		17,926			68,173	147	132,341	1,852	141,837
35,887		80,018			8,889		124,794	43,532	192,077
10,000		1,022			79,804		90,826	53	136,539
6,660		68,781			37,286		112,727	2,300	115,027
14,532		33,591					48,123		48,123
20,261		68,121					88,382	1,930	90,312

合計

事務組合名	建設改良費				
	工事費			調査費	小計
	中間処理施設	最終処分場	その他		
合計	796,528	1,386	2,919	33,918	834,751
香南香美衛生組合	3,390				3,390
仁淀川下流衛生事務組合					
高吾北広域町村事務組合	16,779	1,386	2,919	4,725	25,809
香南清掃組合					
幡多広域市町村圏事務組合	730,170			2,313	732,483
幡多中央環境施設組合					
津野山広域事務組合					
高幡東部清掃組合	1,313			23,751	25,064
芸東衛生組合	44,876			3,129	48,005
仁淀川中央清掃事務組合					
幡多西部消防組合					
嶺北広域行政事務組合					
安芸広域市町村圏事務組合					
中芸広域連合					
高知中央西部焼却処理事務組合					

単位：千円

人件費	処理及び維持管理費						その他	計	
	処理費			車両等 購入費	委託費	調査 研究費			小計
	収集運搬費	中間処理費	最終処分費						
802,149	4,462	1,887,986	20,481		1,454,164	147	4,169,389	113,625	5,117,765
46,292		87,343			2,529		136,164		139,554
52,309					247,960		300,269		300,269
108,958		57,871	2,947		75,755	147	245,678	4,431	275,918
137,397		503,178			32,952		673,527	34,864	708,391
73,059		212,590	5,104		348,765		639,518		1,372,001
17,739		6,867			954		25,560		25,560
13,225		53,890			993		68,108		68,108
88,811		337,159			22,712		448,682	56,298	530,044
70,003		8,473	973		81,752		161,201	1,003	210,209
16,292		43,158					59,450	1,540	60,990
6,660		68,781			37,286		112,727	2,300	115,027
68,875	4,462	103,319	11,457		19,891		208,004		208,004
19,906		159,720			445,783		625,409		625,409
21,741		71,683			6,313		99,737	1,930	101,667
60,882		173,954			130,519		365,355	11,259	376,614

4. 一般廃棄物収集体制  
 (1) 廃棄物処理従事職員数  
 (ア) 市町村

市町村名	こ み										し り 尿										合 計									
	一般職			技能職							一般職			技能職							一般職			技能職						
	事務系	技術系	小計	収集運搬	中間処理	最終処分	その他	小計	合計	事務系	技術系	小計	収集運搬	中間処理	最終処分	その他	小計	合計	事務系	技術系	小計	収集運搬	中間処理	最終処分	その他	小計	合計			
合 計	104	45	149	166	38	7	2	213	362	19	3	22					22	123	48	171	166	38	7	2	213	384				
高 知 市	29	45	74	150	12	4		166	240	4	2	6					6	33	47	80	150	12	4		166	246				
室 戸 市	1		1						1	1	1	1					1	2		2						2				
安 芸 市	8		8	6	8			14	22		1	1					1	8	1	9	6	8			14	23				
南 国 市	5		5				2	2	7	2		2					2	7		7				2	2	9				
土 佐 市	4		4		9			9	13									4		4		9			9	13				
須 崎 市	7		7		5	2		7	14									7		7		5	2		7	14				
宿 毛 市	7		7					7	1		1						1	8		8						8				
土佐清水市	3		3		2	1		3	6	1		1					1	4		4		2	1		3	7				
四万十市	3		3					3	1		1						1	4		4						4				
香 南 市	5		5					5	4		4						4	9		9						9				
香 美 市	4		4					4										4		4						4				
東 洋 町	1		1	4				4	5									1		1	4				4	5				
奈半利町	2		2	2	2			4	6									2		2	2	2			4	6				
田 野 町	1		1					1										1		1						1				
安 田 町	1		1					1										1		1						1				
北 川 村	1		1					1										1		1						1				
馬 路 村	1		1					1										1		1						1				
芸 西 村	1		1					1										1		1						1				
本 山 町																														
大 豊 町	1		1	2				2	3									1		1	2				2	3				
土 佐 町																														
大 川 村	1		1					1	1		1						1	2		2						2				
い の 町	2		2					2										2		2						2				
仁 淀 川 町	3		3					3										3		3						3				
中 土 佐 町	1		1					1										1		1						1				
佐 川 町	2		2					2										2		2						2				
越 知 町	1		1					1										1		1						1				
構 原 町	1		1					1										1		1						1				
日 高 村	2		2					2										2		2						2				
津 野 町	2		2	2				2	4									2		2	2				2	4				
四 万 十 町	1		1					1	3		3						3	4		4						4				
大 月 町	1		1					1										1		1						1				
三 原 村	1		1					1										1		1						1				
黒 潮 町	1		1					1	1		1						1	2		2						2				

(イ) 事務組合

事務組合名	ごみ							し尿										
	一般職			技能職				合計	一般職			技能職				合計		
	事務系	技術系	小計	収集運搬	中間処理	最終処分	その他		小計	事務系	技術系	小計	収集運搬	中間処理	最終処分		その他	小計
合計	31	7	38		54	2		56	94	11	16	27		7		1	8	35
香南香美衛生組合										3	3	6						6
仁淀川下流衛生事務組合										4	6	10						10
高吾北広域町村事務組合	2	1	3		9	1		10	13	1	5	6						6
香南清掃組合	3	1	4		19			19	23									
幡多広域市町村圏事務組合	5	2	7		5			5	12									
幡多中央環境施設組合	2		2		2			2	4									
津野山広域事務組合					2			2	2									
高幡東部清掃組合	2		2		6			6	8	1		1		4			4	5
芸東衛生組合	6		6					6	1		1							1
仁淀川中央清掃事務組合	2		2					2										
幡多西部消防組合										1		1						1
嶺北広域行政事務組合		1	1		5	1		6	7		1	1		1			1	2
安芸広域市町村圏事務組合	4	2	6					6										
中芸広域連合											1	1		2		1	3	4
高知中央西部焼却処理事務組合	5		5		6			6	11									

事務組合名	ごみ							合計	
	一般職			技能職					
	事務系	技術系	小計	収集運搬	中間処理	最終処分	その他	小計	
合計	42	23	65		61	2	1	64	129
香南香美衛生組合	3	3	6						6
仁淀川下流衛生事務組合	4	6	10						10
高吾北広域町村事務組合	3	6	9		9	1		10	19
香南清掃組合	3	1	4		19			19	23
幡多広域市町村圏事務組合	5	2	7		5			5	12
幡多中央環境施設組合	2		2		2			2	4
津野山広域事務組合					2			2	2
高幡東部清掃組合	3		3		10			10	13
芸東衛生組合	7		7						7
仁淀川中央清掃事務組合	2		2						2
幡多西部消防組合	1		1						1
嶺北広域行政事務組合		2	2		6	1		7	9
安芸広域市町村圏事務組合	4	2	6						6
中芸広域連合		1	1		2		1	3	4
高知中央西部焼却処理事務組合	5		5		6			6	11

(2) 一般廃棄物処理事業者等（複数の事業所を持つ事業者は、主たる事務所を置く市町村に計上）

市町村名	業者数				従業員数				ごみ収集運搬機材（委託+許可）					し尿収集運搬機材（委託+許可）				
	ごみ専業	し尿専業	兼業	計	収集運搬	中間処理	最終処分	計	車両（台）				合計	車両（台）				合計
									収集車	運搬車	小計	運搬船等（隻）		収集車	運搬車	小計	運搬船等（隻）	
合計	165	92	9	266	1,548	301	25	1,874	1,011	249	1,243		1,243	184	9	193		193
高知市	19	16	2	37	322	109	4	435	131	52	183		183	73		73		73
室戸市	2	2		4	27			27		49	49		49	7		7		7
安芸市	14	4		18	58	16		74	68		68		68	8		8		8
南国市	5	4		9	75	15	3	93	39	5	44		44	12		12		12
土佐市	5	3		8	54	19		73	30		30		30					
須崎市	2	3		5	30			30	12	1	13		13	4	1	5		5
宿毛市	13	4		17	90	13	3	106	99		99		99	10		10		10
土佐清水市	3	3	1	7	41	11		52	17		17		17	8	1	9		9
四万十市	18	5	1	24	117	7	2	126	141		141		141	18		18		18
香南市	5	3		8	66	11		77	54	77	114		114					
香美市	3	3		6	22			22	45	1	46		46					
東洋町	2	1		3	6			6		1	1		1	1		1		1
奈半利町		3		3	6			6										
田野町	1	2		3	4		2	6	2		2		2					
安田町	2			2	8			8	2		2		2					
北川村	1			1	3			3	2		2		2					
馬路村	2			2	8			8	2	3	5		5					
芸西村	1	1		2	7			7	4	2	6		6	1	5	6		6
本山町	2	2		4														
大豊町									4		4		4					
土佐町	1	1		2	9			9										
大川村	2			2	2			2	2		2		2					
いの町	6	3	1	10	69	1	11	81	24	19	43		43					
仁淀川町	7			7	62	12		74	31		31		31					
中土佐町	8	2		10	31	25		56	43		43		43	4	2	6		6
佐川町	3		1	4	27	9		36	24		24		24					
越知町	6	3		9	49			49	23		23		23					
構原町	1	1		2	1			1	2		2		2	1		1		1
日高村	4	1		5	15	18		33	8	10	18		18					
津野町	2	9		11	18			18	4	5	9		9	5		5		5
四万十町	9	9	1	19	69	4		73	28	6	34		34	17		17		17
大月町	2	2		4	8	5		13	15	18	33		33	4		4		4
三原村	2	1		3	11			11	47		47		47	6		6		6
黒潮町	12	1	2	15	233	26		259	108		108		108	5		5		5

(3) 委託・許可件数  
(ア) 市町村

市町村名	収集運搬				中間処理				最終処分				合計				浄化槽清掃業
	ごみ		し尿		ごみ		し尿		ごみ		し尿		ごみ		し尿		
	委託	許可	委託	許可	委託	許可	委託	許可	委託	許可	委託	許可	委託	許可	委託	許可	
合計	125	178	3	67	50	23	3		14	3	2		189	204	8	67	107
高知市	6	12		20	2	4	1		2		1		10	16	2	20	16
室戸市	2	8		2									2	8		2	2
安芸市	22			4		2	1						22	2	1	4	4
南国市	10	4		4	5	2			1	1			16	7		4	4
土佐市	2	3											2	3			
須崎市	3	2		1		1							3	3		1	10
宿毛市	3	21		4	5	4			1				9	25		4	4
土佐清水市	3	3		4		1	1						3	4	1	4	4
四万十市	5	28		6		2				1			5	31		6	6
香南市	5	7			2	2			2				9	9			5
香美市	14	5			15				2				31	5			5
東洋町	1	2		1									1	2		1	1
奈半利町																	
田野町	1	4											1	4			
安田町	2												2				
北川村	1				2								3				
馬路村	2				1								3				
芸西村	5	4	2	1	2						1		7	4	3	1	9
本山町																	
大豊町																	
土佐町																	
大川村	2												2				
いの町	7	3	1		3				4	1			14	4	1		
仁淀川町	3	5											3	5			
中土佐町	4	12		2	10								14	12		2	11
佐川町	2	5				2							2	7			
越知町	3	5											3	5			
構原町	1												1				3
日高村	4				1	1							5	1			
津野町	4	3		3	1				1				6	3		3	8
四万十町	3	9		7					1				4	9		7	7
大月町	1	7		2	1								2	7		2	2
三原村	1	7		3									1	7		3	3
黒潮町	3	19		3		2							3	21		3	3



(イ) 事務組合

市町村名	収集運搬				中間処理				最終処分				合 計				浄化槽清掃業
	ごみ		し尿		ごみ		し尿		ごみ		し尿		ごみ		し尿		
	委 託	許 可	委 託	許 可	委 託	許 可	委 託	許 可	委 託	許 可	委 託	許 可	委 託	許 可	委 託	許 可	
合 計	4	4	5	29	3		1		3		1		10	4	7	29	22
香南香美衛生組合				6													6
仁淀川下流衛生事務組合				10													10
高吾北広域町村事務組合			3	4											3	4	5
香南清掃組合																	
幡多広域市町村圏事務組合								2					2				
幡多中央環境施設組合																	
津野山広域事務組合																	
高幡東部清掃組合	1												1				
芸東衛生組合																	
仁淀川中央清掃事務組合		4												4			
幡多西部消防組合			1			1				1					3		
嶺北広域行政事務組合	3		1	4									3	1	4	3	
安芸広域市町村圏事務組合																	
中芸広域連合				5	1			1				2			5	5	
高知中央西部焼却処理事務組合					2							2					

5. 一般廃棄物処理施設  
 (1) ごみ焼却施設 (8 施設)

平成25年3月末現在

種類	市町村名 一部事務組合名	施設名	管理 体制	使用開始 年 度	処 理 対象物	処理 能力 (t/日)	設置 基数	備 考
全	高知市	高知市清掃工場	1	2001	2、5、6	600	3	
バ	四万十町	クリーンセンター銀河	2	2002	2、5	25	2	
バ	高吾北広域町村事務組合	高吾北清掃センター	1	1993	2、5、6	40	2	
全	香南清掃組合	香南清掃組合ごみ処理施設	1	1991	2	160	2	
全	幡多広域市町村圏事務組合	幡多クリーンセンター	2	2002	1、2、5、6	140	2	
バ	嶺北広域行政事務組合	嶺北広域清掃センター	1	1996	2	16	1	
全	安芸広域市町村圏事務組合	安芸広域メルトセンター	2	2006	2、5、6	80	2	
全	高知中央西部焼却処理事務組合	北原クリーンセンター	2	2001	2、6	120	2	

1 種 類

バ…バッチ炉、全…全連続炉

2 管理体制

1 直営、 2 委託

3 処理対象物

1 混合ごみ、 2 可燃ごみ、 3 不燃ごみ、 4 資源ごみ、 5 粗大ごみ、 6 その他

## (2) 粗大ごみ処理施設 (5 施設)

平成25年3月末現在

種類	地方公共団体名	施設名	管理体制	使用開始年(度)	処理能力(t/日)	処理対象物	備考
併	土佐市	土佐市北原クリーンセンター粗大ごみ処理施設	1	1998	10	3、4、5	
庄	土佐市	土佐市一般廃棄物最終処分場粗大ごみ圧縮機	1	1988		3、4、5	
併	高吾北広域町村事務組合	高吾北清掃センター粗大ごみ処理施設	1	1993	10	3、5	
破	幡多広域市町村圏事務組合	幡多クリーンセンター	2	2002	5	5	
併	嶺北広域行政事務組合	嶺北広域清掃センター粗大ゴミ処理工場	1	1996	6	5	

- 1 種類 破…破砕施設、庄…圧縮施設、併…併用施設  
 2 管理体制 1 直営、2 委託  
 3 処理対象物 1 混合ごみ、2 可燃ごみ、3 不燃ごみ、4 資源ごみ、5 粗大ごみ、6 その他

## (3) 粗大ごみ処理施設以外の資源化等を行う施設 (19施設)

平成25年3月末現在

種類	地方公共団体名	施設名	管理体制	使用開始年(度)	処理能力(t/日)	処理対象物	備考
庄、他	高知市	高知市薫蒲谷プラスチック減容工場	2	1990	27	4	
選、庄	安芸市	安芸市リサイクルプラザ	1	2000	18.2	3、4、5	
選、庄	須崎市	須崎市クリーンセンター横浪	1	2004	6.2	2、3、4	
選、庄	宿毛市	宿毛市不燃物処理施設	2	1982	20	4	
選、庄	土佐清水市	土佐清水市リサイクルセンター	1	1999	4	4	
選、他	四万十市	西土佐ごみ処理場	2	1975	9	4、5	
選、庄	奈半利町	奈半利町クリーンセンター不燃物処理施設	1	1988	16	2、4	
選、庄	いの町	吾北蘆芥処理場	2	1997	1	4	
選、庄	中土佐町	中土佐町ストックヤード施設	2	2003	2	4	
選	中土佐町	中土佐町適正処理困難物積替保管施設	1	2004	1	4、6	
堆	橋原町	橋原町土づくりセンター	2	1994	4	6	
選、庄	四万十町	クリーンセンター銀河	2	2002	6	3、4、5	
選、庄、他	高吾北広域町村事務組合	高吾北清掃センター資源ごみ選別施設	1	1995	10	3、4、6	
選、庄、他	幡多広域市町村圏事務組合	幡多クリーンセンターリサイクルプラザ	1	2003	19	4	
選、庄、他	芸東衛生組合	芸東衛生組合佐喜浜リサイクルセンター	1	1983	5	4	
選、庄	仁淀川中央清掃事務組合	仁淀川中央清掃事務組合不燃物処理施設	2	1976	8	4	
選、庄	嶺北広域行政事務組合	嶺北広域清掃センター資源化処理工場	1	1996	6	4	
固	津野山広域事務組合	津野山広域事務組合クリーンセンター四万十	1	1998	6	2	
固	高橋東部清掃組合	ごみ固形燃料化施設	1	2002	53	2	

- 1 種類 選…選別、庄…圧縮・梱包、堆…堆肥化、固…固形燃料化、他…その他  
 2 管理体制 1 直営、2 委託  
 3 処理対象物 1 混合ごみ、2 可燃ごみ、3 不燃ごみ、4 資源ごみ、5 粗大ごみ、6 その他

## (4) 最終処分場 (28施設: うち埋立終了6施設及び休止7施設)

平成25年3月末現在

埋立場所	市町村名 事務組合名	施設名	埋立物				埋立開始 年 度	埋立終了 年 度	埋立地 面 積 (㎡)	全体 容積 (㎡)	残余 容量 (㎡)	H24年度 埋立容量 (㎡/年度)	備考
			可	不	残	他							
山間	高知市	高知市三里最終処分場		○		○	1985	2030	63,300	698,000	130,296	2,665	
山間	高知市	高知市春野最終処分場		○	○	○	1990	2008	6,000	34,000	8,242	0	埋立終了
山間	安芸市	安芸市一般廃棄物最終処分場			○	○	1995	2015	12,500	48,000	18,577	0	休止
山間	南国市	南国市一般廃棄物最終処分場		○	○	○	2002	2016	16,300	83,000	64,840	1,950	
山間	土佐市	土佐市一般廃棄物最終処分場		○	○	○	1994	2017	15,000	122,000	88,015	1,417	
山間	須崎市	須崎市廃棄物埋立処分場		○	○	○	1973	2018	33,930	319,000	69,627	1,818	
山間	宿毛市	宿毛市環境管理センター		○		○	1996	2010	13,700	115,000	69,965	878	
山間	宿毛市	宿毛市母島不燃物処理場		○			1990	2010	760	1,700	400	0	休止
山間	土佐清水市	土佐清水市不燃物処理センター		○	○	○	1989	2013	13,600	114,707	21,041	128	
平地	香南市	西佐古一般廃棄物処分場		○		○	1971	2018	1,381	5,320	464	0	休止
山間	香美市	香美市立一般廃棄物処理場		○		○	1970	2014	9,000	54,000	14,343	0	休止
山間	奈半利町	奈半利町茄子谷廃棄物処分場		○	○	○	1990	2050	4,500	20,528	5,280	36	
山間	田野町	田野町築地不燃物処理場		○	○	○	2001	2015	960	7,000	4,528	122	
山間	安田町	安田町不燃物埋立処分地		○			1980	2016	8,462	90,000	81,538	0	休止
山間	北川村	北川村長山ゴミ処理場		○			1971	2008	5,850	17,550	0	0	埋立終了
山間	馬路村	馬路村処分場		○	○	○	1988	1998	3,225	32,250	21,832	0	埋立終了
平地	芸西村	芸西村竹藪埋立処分地		○	○	○	1984	2010	1,840	2,470	24	16	埋立終了
山間	大川村	大川村朝谷最終処分場				○	1993	2009	800	500	395	0	休止
平地	いの町	いの町八田廃棄物処分場				○	1975	2001	5,000	12,500	3,509	0	休止
山間	中土佐町	中土佐町七浦不燃物埋立処理場		○			1995	2010	4,600	24,000	3,525	24	
山間	中土佐町	中土佐町得ノ川不燃物埋立処理場		○			1987	2010	800	5,600	570	3	
山間	佐川町	佐川町大田川埋立地				○	1974	1999	2,000	12,000	0	0	埋立終了
平地	津野町	津野町最終処分場		○		○	1976	1998	3,239	12,000	0	0	埋立終了
平地	四万十町	クリーンセンター銀河			○		2002	2021	2,100	12,700	6,605	579	
山間	大月町	大月町環境クリーンセンター		○	○	○	1999	2028	7,000	21,000	10,086	520	
山間	高吾北広域町村事務組合	高吾北広域町村事務組合高吾北処理センター			○	○	2002	2017	2,400	19,000	4,881	1,019	
山間	芸東衛生組合	芸東衛生組合室津埋立地		○			1996	2013	4,700	19,800	279	81	
山間	嶺北広域行政事務組合	嶺北広域一般廃棄物最終処分場			○	○	2001	2014	3,200	16,000	1,711	499	
県合計									246,147	1,919,625	630,573	11,755	

埋立物

可…可燃ごみ、不…不燃ごみ、残…焼却残渣、他…その他

## (5) し尿処理施設 (19施設)

平成25年3月末現在

地方公共団体名	施設名	管理体制	使用開始年・度	処理方式			処理能力 (kL/日)
				汚水処理	汚泥処理	資源化処理	
高知市	高知市東部環境センター	2	1984	標脱	脱水	堆肥化	390
安芸市	安芸市汚泥再生処理センター-清浄苑	2	2004	高負荷, 膜分離	脱水, 乾燥, 焼却	堆肥化	30
南国市	南国市環境センター	2	1996	高負荷	脱水, 乾燥, 焼却	その他	70
土佐清水市	土佐清水市衛生センター	2	2002	高負荷, 膜分離	脱水, 乾燥, その他	その他	31
四万十市	衛生センター-中村	2	1984	標脱	脱水, 乾燥, 焼却	その他	62
四万十市	クリーンセンター-西土佐	2	2003	高負荷	脱水, 乾燥	その他	9
四万十市	四万十市有機物供給施設	2	1991	その他	その他	その他	7
津野町	津野町高度し尿処理施設	2	1997	その他	脱水	堆肥化	4
四万十町	若井グリーンセンター	1	1978	標脱	脱水, 焼却	その他	35
黒潮町	黒潮町衛生センター	2	1998	高負荷, 膜分離, その他	脱水		40
香南香美衛生組合	香南香美衛生組合衛生センター	1	1988	標脱	脱水, 乾燥, 焼却	堆肥化	100
仁淀川下流衛生事務組合	衛生センター	1	1999	標脱	脱水	堆肥化	120
高吾北広域町村事務組合	高吾北広域町村事務組合高吾北衛生センター	1	1966	嫌気	脱水	堆肥化	47
高幡東部清掃組合	し尿処理施設	1	1990	高負荷	脱水, 乾燥	堆肥化	60
芸東衛生組合	芸東衛生組合室戸清浄園	2	1979	好希釈	脱水, 焼却	その他	20
芸東衛生組合	芸東衛生組合相間衛生センター	2	1976	好希釈	脱水, 焼却	その他	20
幡多西部消防組合	幡西衛生処理センター	2	2006	標脱	脱水	助燃剤製造	62
嶺北広域行政事務組合	嶺北衛生センター	1	1982	標脱	脱水, 乾燥, 焼却	その他	40
中芸広域連合	中芸広域連合衛生センター	1	1996	高負荷, 膜分離	焼却		25

- 1 処理方式 高負荷・高負荷脱窒素処理方式、標脱・標準脱窒素処理方式、好希釈・好気性処理のうち希釈ばっき・活性汚泥処理方式  
嫌気・嫌気性消化・活性汚泥処理方式、好気・好気性消化・活性汚泥処理方式、好二段・好気性処理のうち二段活性汚泥処理方式  
その他・その他
- 2 管理体制 1 直営、2 委託

## (6) コミュニティプラント (1施設)

平成25年3月末現在

地方公共団体名	施設名	管理体制	使用開始年・度	処理方式	処理能力 (m <sup>3</sup> /日)
高知市	高知市春野町平和団地下水道汚水処理施設	2	1978	長時間ばっ気	860

- 管理体制 1 直営、2 委託

## 6 浄化槽

(1) 処理方式別浄化槽設置基数 (旧構造基準のもの)

平成25年3月末現在

保健所	市町村名	単独処理浄化槽				合併処理浄化槽				合計
		腐敗型	ばっ気型	その他	小計	散水ろ床	活性汚泥	その他	小計	
安芸	室戸市	15	243	127	385			1	1	386
	東洋町		14	6	20				0	20
	安芸市	3	204	62	269				0	269
	奈半利町	1	19	47	67				0	67
	田野町	1	32	17	50				0	50
	安田町	4	52	25	81				0	81
	北川村	2	8	5	15				0	15
	馬路村	1	4	2	7				0	7
	芸西村		7	3	10		1		1	11
	小計	27	583	294	904	0	1	1	2	906
中央東	南国市	157	276	78	511		2	8	10	521
	香南市	56	289	6	351		1	2	3	354
	香美市	88	53	6	147		4	3	7	154
	本山町	17	38	9	64		1	1	2	66
	大豊町	24	21	2	47				0	47
	大川村	4	18	1	23				0	23
	土佐町	22	15		37				0	37
	小計	368	710	102	1,180	0	8	14	22	1,202
高知市	高知市	713	1,971	2	2,686		51		51	2,737
	小計	713	1,971	2	2,686	0	51	0	51	2,737
中央西	土佐市	13	212	659	884			44	44	928
	いの町	131	321	16	468			13	13	481
	佐川町	52	27	55	134			1	1	135
	越知町	36	72	29	137				0	137
	仁淀川町	41	34	48	123		1	3	4	127
	日高村	25	28	64	117				0	117
	小計	298	694	871	1,863	0	1	61	62	1,925
須崎	須崎市	2	221	717	940		1	56	57	997
	中土佐町	16	21	60	97			5	5	102
	梶原町		3	4	7			6	6	13
	津野町	4	10	28	42			1	1	43
	四万十町	43	207	13	263	2	1	1	4	267
	小計	65	462	822	1,349	2	2	69	73	1,422
幡多	四万十市	225	603	53	881		2		2	883
	宿毛市	61	119		180		9		9	189
	黒潮町	16	67	7	90		2	1	3	93
	大月町	7	16	20	43				0	43
	三原村	1	2	2	5				0	5
	土佐清水市	69	586	12	667	6		2	8	675
小計	379	1,393	94	1,866	6	13	3	22	1,888	
合計	1,850	5,813	2,185	9,848	8	76	148	232	10,080	



## (2) 人槽区分別浄化槽設置基数 (旧構造)

平成25年3月末現在

保健所	市町村名	浄化槽設置基数 (旧構造)											合計	
		5~20	21~100	101~200	201~300	301~500	501~1,000	1,001~2,000	2,001~3,000	3,001~4,000	4,001~5,000	5,001~10,000		10,001~
安芸	室戸市	258	112	10	3	3								386
	東洋町	13	7											20
	安芸市	192	71	6										269
	奈半利町	60	6	1										67
	田野町	34	13	3										50
	安田町	71	9	1										81
	北川村	9	5	1										15
	馬路村	2	4	1										7
	芸西村	6	3	2										11
	小計	645	230	25	3	3								906
中央東	南国市	366	109	29	2	14	1							521
	香南市	270	57	13	8	4	1		1				354	
	香美市	61	65	15	9	4							154	
	本山町	33	27	5		1							66	
	大豊町	33	13	1									47	
	大川村	6	14	3									23	
	土佐町	13	17	6	1								37	
	小計	782	302	72	20	23	2		1					1,202
高知市	高知市	2,695	12	7	7	8	5	3						2,737
	小計	2,695	12	7	7	8	5	3						2,737
中央西	土佐市	825	78	20	4	1								928
	いの町	371	97	11	1	1								481
	佐川町	91	36	8										135
	越知町	107	27	2	1									137
	仁淀川町	88	28	8	3									127
	日高村	100	15	2										117
	小計	1,582	281	51	9	2								1,925
須崎	須崎市	806	165	20	3	3								997
	中土佐町	76	20	3	2	1								102
	橘原町	6	4	3										13
	津野町	31	10	2										43
	四万十町	196	58	9	2	2								267
小計	1,115	257	37	7	6								1,422	
幡多	四万十市	543	287	29	16	8								883
	宿毛市	69	91	15	7	5	2							189
	黒潮町	50	36	3	4									93
	大月町	27	11	4		1								43
	三原村	2	1	1	1									5
	土佐清水市	455	185	18	11	6								675
小計	1,146	611	70	39	20	2							1,888	
合計		7,965	1,693	262	85	62	9	3	1					10,080



人槽区分別浄化槽設置基数（新構造）

平成25年3月末現在

保健所	市町村名	5~20	21~50	51~100	101~200	201~300	301~500	501~1,000	1,001~2,000	2,001~3,000	3,001~4,000	4,001~5,000	5,001~10,000	10,001~	合計
安芸	室戸市	1,548	137	28	13	6	6	1							1,739
	東洋町	289	19	6	2		1								317
	安芸市	1,593	122	24	9	4	3	1	1						1,757
	奈半利町	430	38	8	9	2	3								490
	田野町	397	24	4	3	2		1							431
	安田町	309	17	3	2	2									333
	北川村	128	10	4	4	2									148
	馬路村	171	15	4			1								191
	芸西村	121	8	1	3			1							134
	小計	4,986	390	82	45	18	14	4	1	0	0	0	0	0	5,540
	中央東	南国市	4,600	353	68	50	21	12	4	9	1			1	
香南市		4,977	219	61	43	17	14	8	5						5,344
香美市		1,979	131	40	15	9	3	1	1	1					2,180
本山町		434	41	6	5		1		1						488
大豊町		442	51	4	3	2	1	2							505
大川村		67	5	1	3	1									77
土佐町		318	15	1	3	2	2								341
小計	12,817	815	181	122	52	33	15	16	2	0	0	1	0	14,054	
高知市	高知市	25,333	1,993	278	186	68	44	26	11	5	3		2		27,949
	小計	25,333	1,993	278	186	68	44	26	11	5	3	0	2	0	27,949
中央西	土佐市	4,754	291	47	27	16	7	1	2						5,145
	いの町	3,012	176	25	18	3	5	5	2				1		3,247
	佐川町	2,028	93	29	11	7	2	3	1						2,174
	越知町	574	29	2	4		2								611
	仁淀川町	739	60	21	7	3	1		1						832
	日高村	958	40	4	8	2	3								1,015
小計	12,065	689	128	75	31	20	9	6	0	0	0	1	0	13,024	
須崎	須崎市	3,756	327	63	25	13	8	7	3						4,202
	中土佐町	1,077	50	11	4	3	2	2							1,149
	梶原町	272	21	3	2		2								300
	津野町	1,368	42	25	6	3	1								1,445
	四万十町	1,727	152	30	21	9	8	1							1,948
小計	8,200	592	132	58	28	21	10	3	0	0	0	0	0	9,044	
幡多	四万十市	5,027	505	87	33	18	8	7	3						5,688
	宿毛市	2,396	264	49	19	8	10	7	3		1				2,757
	黒潮町	1,269	77	16	13	4	1	2							1,382
	大月町	671	33	8	2	3			1						718
	三原村	157	3	1	1		1		1						164
	土佐清水市	2,187	163	31	19	6	7	6	1						2,420
小計	11,707	1,045	192	87	39	27	22	9	0	1	0	0	0	13,129	
合計		75,108	5,524	993	573	236	159	86	46	7	4	0	4	0	82,740

## (3) 建築用途別浄化槽(201人槽以上)設置基数

平成25年3月末現在

保健所	市町村名	集会場 施設	住宅施設		宿舍 施設	医療 施設	店舗	娯楽 施設	自動車 庫	学校 施設	事務所	作業所	その他	合計
			大家又 は設置 者管理	入居者 管理										
安芸	室戸市	2			4	4	2	2		1	3		1	19
	東洋町										1			1
	安芸市		1		1	3	2	1					1	9
	奈半利町				1	2	1			1				5
	田野町				1	1							1	3
	安田町						1	1						2
	北川村	1											1	2
	馬路村				1									1
	芸西村							1						1
	小計	3	1	0	8	10	6	5	0	2	4	0	4	43
中央東	南國市	1	7		2	14	14	1		9	7	4	6	65
	香南市	8	6		3	8	11	4		6	5		7	58
	香美市	5	3		3	4	1	3		5	1		3	28
	本山町					1	1	1						3
	大豊町	1			1	1							2	5
	大川村		1											1
	土佐町	1	1				2						1	5
	小計	16	18	0	9	28	29	9	0	20	13	4	19	165
高知市	高知市	9	57		4	34	17	15		31	11	1	3	182
	小計	9	57	0	4	34	17	15	0	31	11	1	3	182
中央西	土佐市	2	1		5	6	8	2		5	2			31
	いの町		4	1	1	3	5			1	2		1	18
	佐川町		3			2	3	1		3	1			13
	越知町					2				1				3
	仁淀川町		3		1		2			1	1			8
	日高村		1				1	2			1			5
	小計	2	12	1	7	13	19	5	0	11	7	0	1	78
須崎	須崎市	3	5		5	5	8	2	1	6		1	1	37
	中土佐町	2	1		1	2					1		3	10
	梶原町												2	2
	津野町	1			1					1	2			4
	四万十町	3	1			5	2	3	1	2	2	1	2	22
	小計	9	7	0	7	12	10	5	2	8	5	2	8	75
幡多	四万十市	3	4		6	11	11	8		8	4		5	60
	宿毛市	1	4		6	14	7	7		3			1	43
	黒潮町	3			3	2				1			2	11
	大月町				2	1	1						1	5
	三原村		1								1		1	3
	土佐清水市	4			10	7	6	3		3	2		2	37
	小計	11	9	0	27	35	25	18	0	15	7	0	12	159
合計	50	104	1	62	132	106	57	2	87	47	7	47	702	



## 7. 市町村一般廃棄物・浄化槽担当課室一覧

平成26年4月現在

市町村名	担当課名	郵便番号	住所	電話番号	FAX
高知市	環境政策課(処理計画)	780-8571	高知市本町5丁目1-45	088-823-9209	088-823-9553
	廃棄物対策課(一廃)			088-823-9427	088-823-9493
	環境保全課(浄化槽)			088-823-9471	088-823-2057
室戸市	市民課	781-7185	室戸市浮津25-1	0887-22-5126	0887-22-1120
安芸市	環境課(一廃・浄化槽)	784-8501	安芸市矢ノ丸1丁目4-40	0887-35-1023	0887-35-1026
南国市	環境課	783-8501	南国市大桶甲2301	088-880-6557	088-863-1167
土佐市	都市環境課(浄化槽)	781-1192	土佐市高岡町甲2017-1	088-852-7647	088-852-7671
	北原クリーンセンター(一廃)	781-1111	土佐市北地2290	088-852-7610	088-852-1970
須崎市	環境保全課	785-8601	須崎市山手町1-7	0889-42-5891	0889-42-5391
宿毛市	環境課	788-0038	宿毛市二ノ宮3845-1	0880-63-1697	0880-63-2151
土佐清水市	環境課	787-0392	土佐清水市天神町11-2	0880-82-1214	0880-82-3535
四万十市	環境生活課(一廃)	787-8501	四万十市中村大橋通4-10	0880-34-6126	0880-34-7466
	上下水道課(浄化槽)			0880-34-6129	0880-34-0381
香南市	環境対策課(一廃)	781-5292	香南市野市町西野2706	0887-57-8508	0887-56-0576
	上下水道課(浄化槽)			0887-57-8512	0887-56-0576
香美市	まちづくり推進課(一廃)	782-8501	香美市土佐山田町宝町1-2-1	0887-53-1061	0887-53-5958
	上下水道課(浄化槽)			0887-53-3110	0887-53-3051
東洋町	住民課	781-7414	安芸郡東洋町生見758-3	0887-29-3394	0887-29-3813
奈半利町	住民福祉課	781-6402	安芸郡奈半利町乙1659-1	0887-38-4012	0887-38-7788
田野町	保健福祉課	781-6410	安芸郡田野町1828-5	0887-38-2812	0887-38-2044
安田町	町民生活課	781-6421	安芸郡安田町安田1850	0887-38-6712	0887-38-6780
北川村	住民課	781-6441	安芸郡北川村野友甲1530	0887-32-1214	0887-32-1234
馬路村	健康福祉課	781-6201	安芸郡馬路村馬路443番地	0887-44-2112	0887-44-2779
芸西村	健康福祉課(一廃)	781-5792	安芸郡芸西村和食甲1262	0887-33-2112	0887-33-4035
	経済建設課(浄化槽)			0887-33-2113	0887-33-4035
本山町	住民生活課(一廃)	781-3692	長岡郡本山町本山504	0887-76-2113	0887-70-1102
	建設課(浄化槽)			0887-76-3916	0887-76-2943
大豊町	住民課	789-0392	長岡郡大豊町高須231	0887-72-0450	0887-72-0474
土佐町	健康福祉課(一廃)	781-3492	土佐郡土佐町土居206	0887-82-0442	0887-70-1312
	建設課(浄化槽)	781-3492	土佐郡土佐町土居194	0887-82-0400	0887-70-1333
大川村	総務課	781-3703	土佐郡大川村小松27-1	0887-84-2211	0887-84-2328
いの町	環境課	781-2192	吾川郡いの町1700-1	088-893-1160	088-893-0177
仁淀川町	町民課	781-1592	吾川郡仁淀川町大崎124	0889-35-1088	0889-20-2116
中土佐町	町民環境課	789-1301	高岡郡中土佐町久礼6602-2	0889-52-2213	0889-52-2531
佐川町	町民課(一廃)	789-1292	高岡郡佐川町甲1650-2	0889-22-7706	0889-22-4950
	産業建設課(浄化槽)			0889-22-7712	0889-22-4950
越知町	環境水道課	781-1301	高岡郡越知町越知甲1970	0889-26-1114	0889-26-0600
梶原町	環境整備課	785-0695	高岡郡梶原町梶原1444-1	0889-65-1251	0889-40-2010
日高村	産業環境課	781-2194	高岡郡日高村本郷61-1	0889-24-4647	0889-20-1525
津野町	産業建設課(一廃)	785-0201	高岡郡津野町永野471-1	0889-55-2021	0889-55-2022
	西庁舎産業建設課(浄化槽)	785-0501	高岡郡津野町力石2870	0889-62-2314	0889-62-2384
四万十町	町民環境課	786-8501	高岡郡四万十町琴平町16-17	0880-22-3117	0880-22-0361
大月町	建設環境課	788-0302	幡多郡大月町弘見2230	0880-73-1114	0880-73-1577
三原村	住民課	787-0892	幡多郡三原村来栖野346	0880-46-2111	0880-46-2114
黒潮町	住民課	789-1992	幡多郡黒潮町入野2019-1	0880-43-2800	0880-43-2788

8. 廃棄物関係一部事務組合一覧

平成26年4月現在

組 台 名	住 所	電話番号 (FAX番号)	設立年月日	構成市町村名	区分	備 考
芽東衛生組合	〒781-7220 室戸市佐喜浜町3370-1	0887-27-3101 (0887-27-3762)	S47. 3. 10	室戸市、東洋町	ごみ し尿	佐喜浜クリーンセンター 事務所に同じ 室戸市室津2257 安芸郡東洋町野根丙2695 (0887-28-1221)
中芸広域連合	781-6425 安芸郡安田町東島2017	0887-38-4077 (0887-32-1091)	H10. 7. 1	奈半利町、田野町、安田町、北川村、馬路村	ごみ し尿	リサイクルセンター 衛生センター 安芸広域メルトリセンター 事務所に同じ
安芸広域市町村圏事務組合	〒784-0045 安芸市伊尾木4034-1	0887-32-0322 (0887-32-0323)	H2. 7. 1	室戸市、安芸市、東洋町、奈半利町、田野町、安田町、北川村、馬路村、芸西村	ごみ	
香南香美衛生組合	〒781-5231 香南市野市町深淵808	0887-56-0141 (0887-56-0192)	S37. 7. 11	香南市、香美市	し尿	衛生センター 事務所に同じ
香南清掃組合	〒783-0023 南國市廿枝1455	088-863-1177 (088-863-7861)	S45. 6. 27	南國市、香南市、香美市	ごみ	ごみ処理施設 事務所に同じ
嶺北広域行政事務組合	〒781-3601 長岡郡本山町本山995	0887-76-3177 (0887-76-3819)	S54. 4. 1	本山町、大豊町、土佐町、大川村、いの町(旧本川村)	ごみ	清掃センター 長岡郡本山町木能津1691 (0887-76-2181)
仁淀川下流衛生事務組合	〒781-1101 土佐市高岡町甲1460-1	088-852-0763 (088-852-0797)	S39. 3. 2	土佐市、いの町(旧伊野町)、高知市(旧春野町)、日高村	し尿	衛生センター 事務所に同じ
高知中央西部焼却処理 事務組合	〒781-1111 土佐市北地2290	088-852-7610 (088-852-1970)	H13. 2. 13	土佐市、いの町(旧伊野町、旧吾北村)、日高村	ごみ	北原クリーンセンター 事務所に同じ
仁淀川中央清掃事務組合	〒781-2161 高岡郡日高村柱谷367	0889-24-5632 (0889-24-5632)	S49. 8. 9	いの町(旧伊野町)、日高村	ごみ	
高吾北広域町村事務組合	〒781-1301 高岡郡越知町越知甲2129-7	0889-26-2121 (0889-26-3660)	S39. 1. 23	佐川町、越知町、仁淀川町	ごみ し尿	清掃センター 高岡郡佐川町丙2827 0889-22-3111 (0889-22-0909) 衛生センター 高岡郡越知町越知甲41 0889-26-0305 (0889-26-2649)
高幡東部清掃組合	〒789-1301 高岡郡中土佐町久礼5966	0889-52-3538 (0889-52-3612)	S46. 11. 16	須崎市、中土佐町、津野町(旧葉山村)	ごみ し尿	
津野山広域事務組合	〒785-0695 高岡郡榑原町榑原1444-1	0889-65-1251 (0889-40-2010)	S46. 11. 10	榑原町、津野町(旧東津野村)	ごみ	クリーンセンター四万十 津野町北川字桐裕1735 0889-62-3268
幡多中央環境施設組合	〒787-0151 四万十市竹島2932-3	0880-33-1504 (0880-33-1509)	S46. 8. 11	四万十市、黒瀬町	ごみ	幡多中央環境センター 事務所に同じ
幡多広域市町村圏事務組合	〒787-0776 四万十市上ノ土居1544	0880-31-2660 (0880-31-2626)	H10. 4. 1	四万十市、宿毛市、土佐清水市、	ごみ	幡多クリーンセンター 事務所に同じ
幡多西部消防組合	〒788-0052 宿毛市和田1412番地1	0880-63-3111 (0880-63-3396)	S50. 11. 19	宿毛市、大月町、三原村	し尿	衛生処理センター 宿毛市和田1543-1 0880-63-5123 (0880-63-5123)