

# 高知県一般廃棄物処理事業の概況

(平成11年度)

高知県文化環境部廃棄物対策課

## はじめに

「環境の世紀」とも呼ばれる21世紀を迎え、これまでの大量生産、大量消費、大量廃棄の社会経済システムを、環境負荷の少ないシステムに転換していく取り組みが強く求められています。

こうしたことから、廃棄物の排出をできる限り抑制すると同時に、排出された廃棄物については有効利用、再利用を図る「資源循環型社会」への取り組みが重要な課題となってきました。

このような時代背景のもと、平成12年4月から、容器包装廃棄物の再利用を図ることを目的とした「容器包装リサイクル法」が完全施行され、平成13年4月には家電製品（テレビ・冷蔵庫・エアコン・洗濯機）のリサイクルを推進する「家電リサイクル法」が施行されました。

さらに、「循環型社会形成推進基本法」をはじめ、「建設リサイクル法」「食品リサイクル法」も成立し、廃棄物・リサイクル関連の法体系が整備されました。

これらの法律は、現在の廃棄物処理をめぐる状況から、廃棄物の減量とリサイクルの促進がより必要となったことを受け制定されたもので、今後一層の循環型経済社会の構築が推進されることとなりました。

また、環境保全の観点からは、浄化槽の適正管理や下水道整備を図るとともに、生活雑排水対策として大きな役割を果たしている合併処理浄化槽の普及に努めていく必要があります。

このたび、「平成11年度一般廃棄物処理事業実態調査」をもとに県内の一般廃棄物処理事業の状況を取りまとめましたので、参考にいただければ幸いです。

平成14年1月

高知県文化環境部廃棄物対策課長

松下 哲也

# 目 次

平成11年度一般廃棄物処理事業の概要	1
1. ごみ処理	
(1) 概 要	3
(2) 排出状況	4
(3) 収集状況	5
(4) 処理状況	6
(5) 資源化の状況	7
(6) 処理経費	8
(7) ごみ処理施設の状況	10
2. し尿処理	
(1) 概 要	12
(2) 排出状況	13
(3) 収集状況	14
(4) 処理状況	14
(5) 処理経費	16
(6) し尿処理施設の状況	16
3. ごみ・し尿収集処理体制	
(1) 市町村等の収集体制	17
(2) 市町村等の従事職員数	17
(3) 一般廃棄物処理業者の状況	18
4. 浄化槽	
(1) 概 要	19
(2) 浄化槽の設置基数	19
(3) 合併処理浄化槽の設置促進	21
資 料 編	
1. ごみ処理	
(1) 計画処理区域の状況	23
(2) ごみ処理の概要	24
(3) ごみ収集の状況	46
(4) ごみ処理の状況	50
(5) 一般廃棄物（ごみ）処理市町村指標	57
(6) 廃棄物処理に関する市町村条例及び基本計画等の策定状況	58
(7) ごみ袋有料化について	59

2. し尿処理	
(1) 計画処理区域の状況 -----	6 1
(2) し尿処理の概要 -----	6 2
(3) し尿収集の状況 -----	6 6
(4) し尿処理の状況 -----	6 9
3. 一般廃棄物処理事業経費	
(1) 市町村廃棄物処理事業経費 -----	7 4
(歳入・歳出)	
(2) 事務組合廃棄物処理事業経費 -----	8 4
(歳入・歳出)	
4. 一般廃棄物収集体制	
(1) 廃棄物処理事業従事職員 -----	9 6
(市町村・事務組合)	
(2) 一般廃棄物処理業者等 -----	9 8
(3) 許可・委託件数 -----	9 9
(市町村・事務組合)	
5. 一般廃棄物処理施設一覧	
(1) ごみ処理施設 -----	1 0 1
(2) ごみ処理施設の現況 -----	1 0 2
(3) 粗大ごみ処理施設一覧表 -----	1 0 3
(4) ごみ埋立処分地一覧表 -----	1 0 4
(5) ごみ処理施設の検査関係 -----	1 0 5
(6) し尿処理施設 -----	1 0 6
(7) し尿処理施設の現況 -----	1 0 7
6. 浄化槽	
(1) 処理方式別浄化槽設置基数 -----	1 0 8
(旧構造・新構造)	
(2) 人槽区分別浄化槽設置基数 -----	1 1 0
(旧構造・新構造)	
(3) 建築用途別浄化槽(201人槽以上)設置基数 -----	1 1 2
(4) 合併処理浄化槽設置整備事業状況 -----	1 1 3
7. 市町村一般廃棄物担当課室一覧 -----	1 1 4
8. 廃棄物関係一部事務組合一覧 -----	1 1 5

# 平成11年度の一般廃棄物処理事業の概要

## 1 一般廃棄物処理事業の概要

平成11年度の県総人口は約82万4千人で、県下全域が一般廃棄物の計画処理区域となっている。

平成11年度に市町村等が要した一般廃棄物処理事業費の総額は約251億円となっており、市町村等の普通会計決算の約5.3%を占めている。

今後、ごみ質の多様化等による処理経費の増大や広域化による一般廃棄物処理施設の新設や更新、最終処分場の確保などが見込まれるためさらに事業経費が増加するものと予想される。

## 2 ごみ処理の概要

平成11年度に排出されたごみの量は年間約31万3千トンで、前年度に比べ若干の増加を示した。

排出量は、平成元年度以降ほぼ横ばい傾向に転じており、ごみ減量化のための様々な取り組みの効果が上がっているものと思われる。しかし、平成8年度から、若干増加傾向となっており、今後より一層「ごみをつくらない・廃棄物をごみとしないで適正にリサイクルする努力」が必要と考えられる。

排出されたごみは市町村等の直営及び委託により概ね収集されているが、近年はやや委託収集が増加してきており、市町村と委託業者との適正な役割分担の体制の確立と指導が必要となってきた。

収集されたごみのほとんどは焼却や破碎・圧縮などの中間処理のあと埋立処分されているが、平成2年度以降焼却以外の中間処理の割合が暫増してきている。これはごみの容量を圧縮し、残余年数7年といわれている最終処分場の延命化を図るために積極的に中間処理を行うようになったことを示している。また、平成11年度は直接埋立率は横ばいとなっている。

ごみの資源化については、取り組みが積極的に行われているが、地域間の格差が大きいこと、また収集段階での分別化の一層の推進など、効率的な資源化の実現へ向けて大きな課題を抱えており、県民への啓発活動にも重点をおいた取り組みが不可欠である。

また、中間処理のための施設整備や資源化・減量化への積極的な取り組みを行っているが、最終処分量が大幅な減少を示すことはなかなか困難であり、廃棄物の適正処理のため、広域化による埋立処分場の確保が大きな課題となっている。

今後、廃棄物処理計画のなかで排出・収集段階からの住民の理解と協力を求め、効率的かつ適正な施設の整備・運営を行うことや、広域的な施設整備を行うことが重要である。

## 3 し尿処理の概要

平成11年度の県下の水洗化人口は約45万3千人で、年々増加傾向にある。

近年は下水道人口の伸びも目立つが、水洗化人口のうち約70%が浄化槽人口である。

し尿の排出量の状況についても全体として横ばい傾向のなかで、浄化槽汚泥の排出量の大幅な増加が目立つ。

収集はそのほとんどを許可業者による方法で対応しており、今後も市町村の許可業者に対する指導が必要となってくる。

し尿の処理は9割以上が市町村等の設置するし尿処理施設で処理されている。処理後の汚泥は、焼却後埋立あるいは肥料として処理されている。

今後増加する浄化槽汚泥に対する処理のための施設整備や近年の埋立処分地の不足に対応するための肥料等への再生処分の検討が必要となる。

#### 4 一般廃棄物処理施設の概要

平成11年度の県下の施設の状況は、ごみの処理施設として焼却施設が31か所、粗大ごみ処理施設が6か所、その他中間処理施設14か所（併設施設を除く。）、最終処分場44か所ある。また、し尿処理施設は17か所となっている。

今後、施設の老朽化に伴う更新、ごみ質の多様化に伴う適正処理の確保のための施設整備や残余容量が少ない最終処分地の用地確保など抱える課題が大きい。

脆弱な財政基盤の市町村が多い本県において、廃棄物の適正処理を確保して行くために、各市町村がお互いに連帯協力しあい、ごみ問題の取りまく課題解決のため、平成11年6月に策定した県下6ブロックからなる「高知県ごみ処理広域化計画」を指針として広域化に向けた取組みが重要となっている。

#### 5 浄化槽の概要

本県の水洗化率は平成11年度末で55%となっており、全国の状況（平成10年度末で80.5%）から大きく立ち遅れている。

近年公共下水道の整備による水洗化人口の伸びが認められるものの、財政的・地形的な問題から浄化槽の設置を推進していくことが求められると考えられ、平成11年度においても水洗化率のうち約70%が浄化槽によるものである。

特に地域住民の居住環境の質的向上とともに地域環境の保全を図るために、昭和62年度から合併処理浄化槽に対する国庫補助制度が創設され、本県においても昭和63年度に6町村で事業導入されて以来、平成4年度には全市町村での取組みが図られ、平成11年度には1,912基が設置された。

今後、合併処理浄化槽の一層の普及を図るうえで、面的整備を推進するための具体的な整備区域の設定、適正な維持管理を確保するための組織的な取組みと市町村による財政を含めた公的支援策などを検討することが重要な課題となっている。

# 1 ごみ処理

## (1) 概 要

一般廃棄物とは、家庭から排出されるごみと、事業活動に伴って発生するごみのうち産業廃棄物以外のごみをいい、県下53市町村と9一部事務組合で処理事業を行っている。

平成11年度の県下のごみの総排出量は、312,265t（市町村等処理量および自家処理量）で、県民1人1日当たり排出量は1,036gとなっており、前年度に比べ排出総量が1.0%、1人1日当たり排出量が1.1%増加している。

このうち市町村等による計画収集量が87.6%（ごみ86.1%、粗大ごみ1.5%）を占めており、その他は直接搬入ごみ11.7%、自家処理ごみ0.7%となっている。

### 計画処理区域の状況

計画処理区域面積		7,104km <sup>2</sup>	
計画処理区域内世帯数		333,333世帯	
計画処理区域内人口(総人口)		823,632人	
内 訳	計画収集人口	819,215人	99.5%
	自家処理人口	4,417人	0.5%

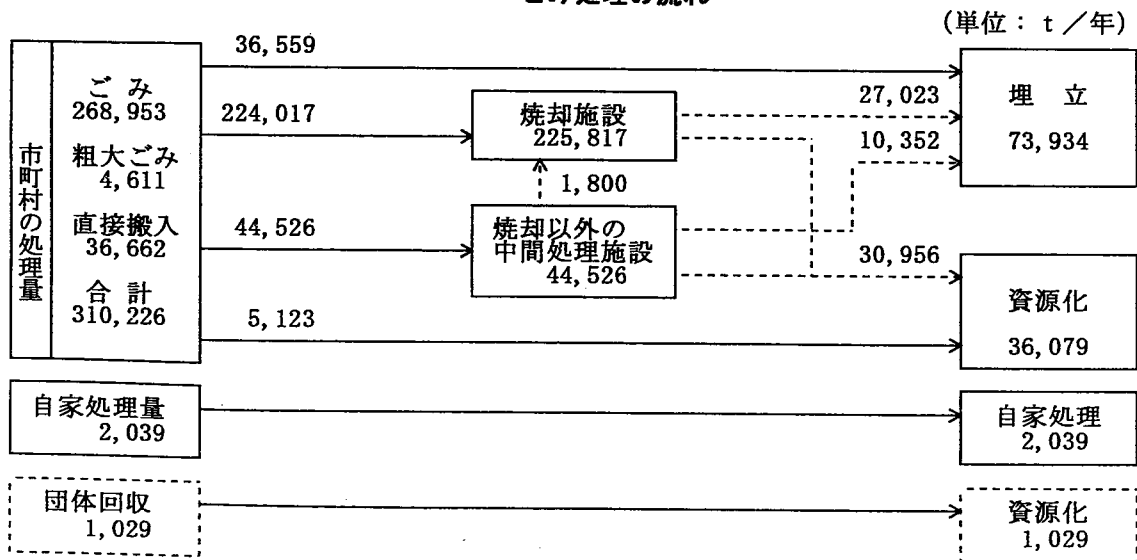
(注) 人口及び世帯数は、平成11年10月1日現在の住民基本台帳による。

平成11年度におけるごみ処理の内訳は、焼却施設直接搬入が224,017t(71.7%)、焼却以外の中間処理施設搬入が44,526t(14.3%)、直接埋立36,559t(11.7%)、直接資源化5,123t(1.6%)、自家処理2,039t(0.7%)となっている。

また、焼却施設等からの残さ27,023tは、全量埋立処分されている。

市町村による資源化は、資源の有効利用、最終処分場の延命化等の観点から、9市42町村で実施されており、資源化量36,079t、資源化率11.6%である。このうち資源ごみを分別収集し、資源化を行っている団体は、9市42町村で31,232tとなっている。

### ごみ処理の流れ



(2) 排出状況

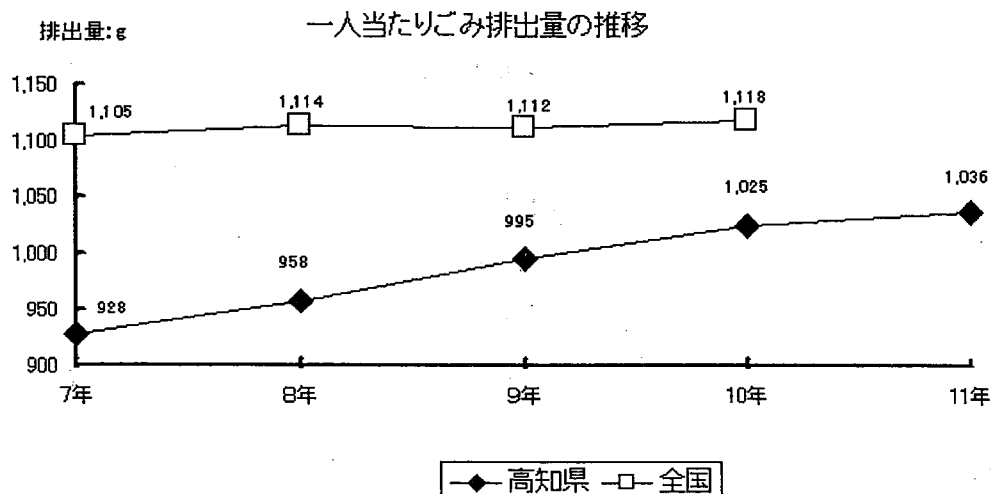
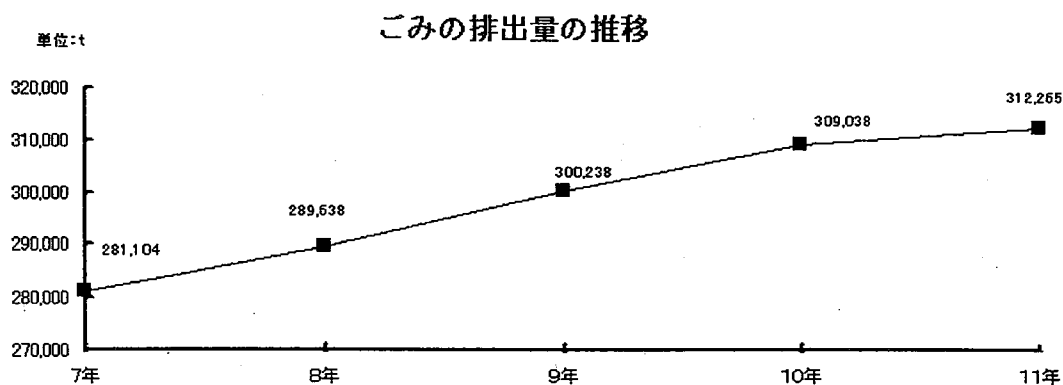
ごみの排出量は横ばい状況であったが、平成8年度から若干増加傾向となり、平成11年度は312,265tで、前年度に比べ3,227t増加している。

また、県民1人当たりの排出量についても同様の傾向であり、平成11年度は前年度より増加し一日当たり約1,036gとなっている。

ごみ排出量の推移 (単位：排出量；t／年、人／日排出量；g／日)

年度	計画処理 区域内人口	伸 び	排 出 量	伸 び	人 / 日 排 出 量	人 / 日 排 出 量	
						伸 び	全国平均
7	829,678	100.0	281,104	100.0	928	100.0	1,105
8	828,405	99.8	289,638	103.0	958	103.2	1,114
9	826,908	99.6	300,238	106.8	995	103.9	1,112
10	825,234	99.5	309,038	109.9	1,025	110.5	1,118
11	823,632	99.3	312,265	111.1	1,036	111.6	—

\*人／日排出量 = (収集量 + 直接搬入量 + 自家処理量) ÷ 計画処理区域内人口 ÷ 366日



平成11年度の排出形態別のごみ量（自家処理を除く）は、生活系ごみ227,984t(73.5%)、事業系ごみ82,242t(26.5%)で、前年度とほぼ同じ割合で排出されている。



(3) 収集状況

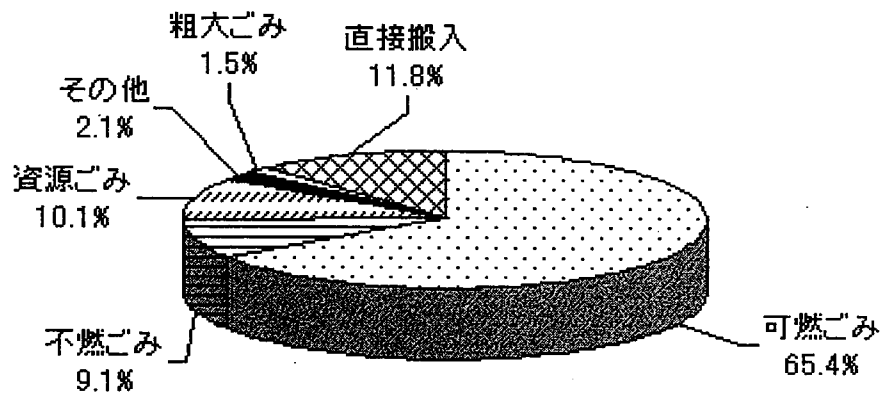
ごみの収集は、市町村等がそれぞれ直営、委託、許可という収集形態により行っている。

各市町村（事務組合による場合も含む。）のごみの種類別の収集状況は、可燃ごみは52市町村、不燃ごみは42市町村、資源ごみは49市町村、粗大ごみは35市町村が収集している。

(単位：t)

	ごみ（粗大ごみを除く）				粗大ごみ	合 計
	可燃ごみ	不燃ごみ	資源ごみ	その 他		
収集総量	202,958	28,328	31,232	6,435	4,611	273,564
直接搬入						36,662
	合 計					310,226

種類別収集状況



ごみ分別数の状況（粗大ごみを含む）（単位：市町村）

年 度	分別無	2	3	4	5	6	7以上
7	0	13	17	13	6	3	1
8	0	8	16	17	7	2	3
9	0	3	18	16	9	3	4
10	0	4	12	9	11	10	7
11	0	0	6	6	12	8	21

資源別収集状況

	紙 類	金属類	ガラス類	ペットボトル	プラスチック類	その他	合 計
市 町 村 数	29	48	41	15	7	13	49
収集量 (t/年)	15,458	11,199	6,395	163	75	2,789	36,079
比 率 (%)	42.9	31.0	17.7	0.5	0.2	7.7	100%

\*市町村数合計は、何れか1以上の分別を行っている市町村数。

(4) 処理状況

平成11年度のごみ処理状況は、焼却処理71.7%、焼却以外の中間処理14.3%、直接埋立11.7%、直接資源化1.6%と全排出量の99.3%が市町村等で計画的に処理されており、0.7%が自家処理されている。

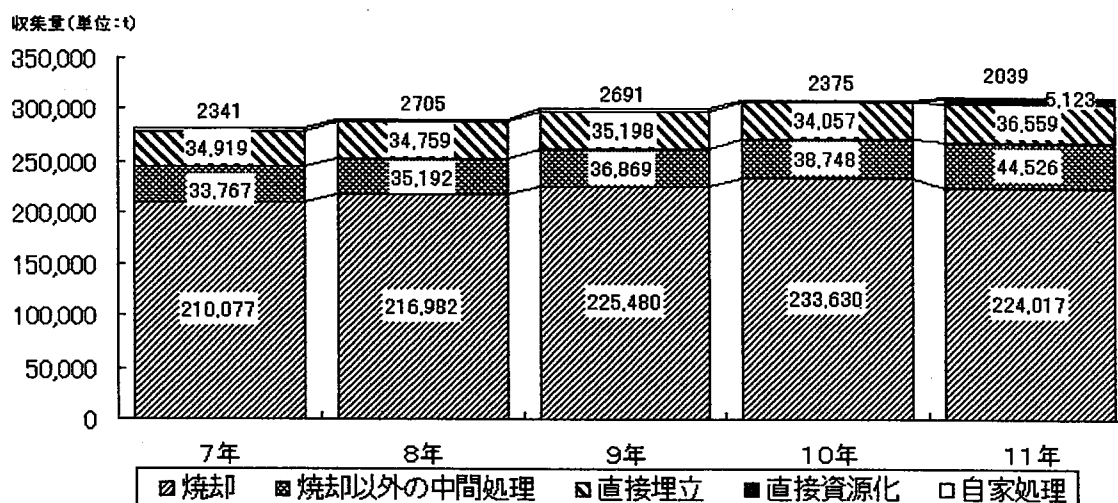
なお、焼却による残さ量27,023 tと焼却以外の中間処理による残さ量10,352 tの合わせて37,375 tが埋立てられ、直接埋立の36,559 tと合わせ、73,934 tが埋立処分されている。

処理方法別ごみ処理量の推移

(単位：t)

	焼却		焼却以外 中間処理		直接埋立		自家処理		直接資源化		合計
	量	比率	量	比率	量	比率	量	比率	量	比率	
7	210,077	74.7	33,767	12.0	34,919	12.4	2,341	0.8			281,104
8	216,982	74.9	35,192	12.2	34,759	12.0	2,705	0.9			289,638
9	225,480	75.1	36,869	12.3	35,277	11.7	2,669	0.9			300,295
10	233,650	75.7	38,748	12.5	34,057	11.0	2,375	0.8			308,810
11	224,017	71.7	44,526	14.3	36,559	11.7	2,039	0.7	5,123	1.6	312,264

処理方法別ごみ処理量



(5) 資源化の状況

最終処分場の延命化や資源の有効利用等の観点から収集されたごみの資源化については、平成11年度には9市42町村（事務組合での実施を含む。）が何らかの形で取り組んでいる。

県内で計画収集されるごみ（直接搬入を含む。）の資源化量は、資源ごみとして分別収集されたものも含み36,079 t、資源化率は11.6%となっている。

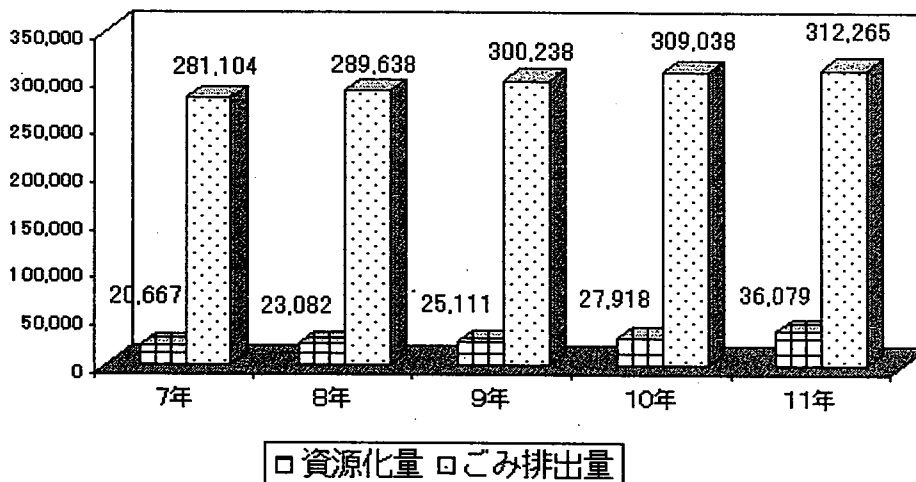
資源化量の推移 (単位：t/年)

	3	4	5	6	7	8	9	10	11
資源化量	16,224	17,201	18,318	20,517	20,667	23,082	25,111	27,918	36,079
リサイクル率	5.6	6.1	6.5	7.2	7.4	8.0	8.4	9.0	11.6
伸び率	100.0	108.9	116.0	128.6	132.1	142.9	150.0	160.7	207.1

※リサイクル率(%) = (直接資源化量 + 中間処理後の再生利用量) ÷ ごみの総処理量

ごみ処理量と資源化量の推移

単位:t



資源化の内訳

(単位 t/年)

年度		紙	金属類	ガラス類	ペットボトル	プラスチック類	その他	合計
7	団体数	13	42	19	—	—	7	43
	資源化量	5,415	10,256	4,260	—	—	736	20,667
	割合	26.2	49.6	20.6	—	—	3.6	100.0
8	団体数	18	42	21	—	—	11	44
	資源化量	6,383	10,571	4,976	—	—	1,152	23,082
	割合	27.6	45.8	21.6	—	—	5.0	100.0
9	団体数	20	44	26	—	—	13	46
	資源化量	7,600	10,691	5,479	—	—	1,341	25,111
	割合	30.3	42.6	21.8	—	—	5.3	100.0
10	団体数	34	49	34	5	2	14	50
	資源化量	10,484	10,545	5,433	45	40	1,371	27,918
	割合	37.5	37.8	19.5	0.2	0.1	4.9	100.0
11	団体数	38	52	41	11	6	23	53
	資源化量	15,458	11,199	6,395	163	75	2,789	36,079
	割合	42.9	31.0	17.7	0.5	0.2	7.7	100.0

(6) 処理経費

平成11年度の市町村等におけるごみ処理事業に要した経費は192億97百万円であり、普通会計決算額の約4.1%、一般廃棄物処理事業経費の76.9%を占めている。

処理施設の整備等に要した建設改良費等を除くごみ処理事業のための処理及び維持管理費は、68億13百万円で、単位当たり経費に換算すると、県民1人当たり8,317円、また1t当たりの処理経費が21,961円となっている。

(単位：千円)

普通会計決算額	廃棄物処理事業費決算額	ごみ処理経費決算額			
			建設改良費	処理等経費	その他
467,522,940	25,094,015	19,297,522	12,042,231	6,812,955	442,336

\* 各決算額については、市町村歳出決算額－事務組合分担金＋事務組合歳出決算額として市町村と事務組合の決算額を純計した数値である。

ごみ処理経費内訳

(単位：千円)

建設改良費	工事費	中間処理施設	10,481,822
		最終処分場	1,419,587
		その他	21,103
	調査費		119,719
	計		12,042,231
処理及び 維持管理費	人件費		2,868,015
	処理費	収集運搬費	142,721
		中間処理費	1,041,896
		最終処分費	190,507
	委託費		2,300,824
	その他		268,992
計		6,812,955	
その他			442,336
合 計			19,297,522

※市町村の組合分担金除く

処 理 単 価

(単位：円/年)

	1人当たり処理費・処分費	1t当たり処理費・処分費
収集運搬費	4,277	
中間処理費	3,089	
最終処分費	951	
合 計	8,317	21,961

\* 1人当たり経費 = 各経費 (人件費等含む) / 計画収集人口

1t当たり経費合計 = 経費総額 / 収集総量

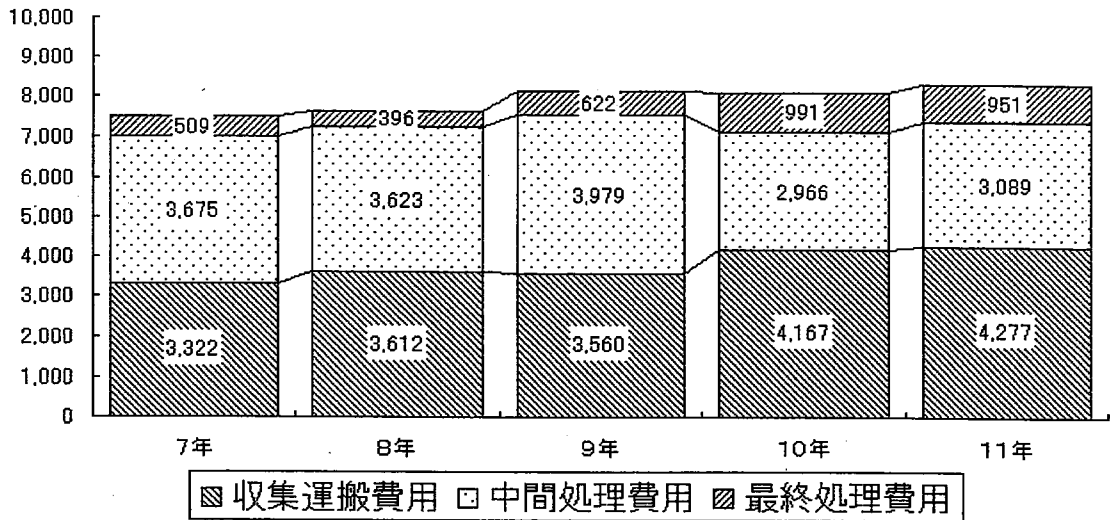
1人当たり処理費等の推移

(単位：円)

	収 集	伸 び	中 間	伸 び	最 終	伸 び	合 計	伸 び
	運 搬 費		処 理 費		処 分 費			
7	3,322	100.0	3,675	100.0	509	100.0	7,506	100.0
8	3,612	108.7	3,623	98.6	396	77.8	7,631	101.7
9	3,560	107.2	3,979	108.3	622	161.5	8,161	108.7
10	4,167	125.4	2,966	80.7	991	194.7	8,124	108.2
11	4,277	128.7	3,089	84.1	951	186.8	8,317	110.8

## 一人当たりごみ処理費等の推移

単位:円



### (7) ごみ処理施設の状況

#### ① 焼却施設

県下のごみ焼却施設は、平成12年3月末現在31施設で全体の処理能力は1,118 t/日である。

平成11年度の処理実績は、621 t/日 (227,140 t/年) で、施設の稼働率は55.5%となっているが、稼働率については将来のごみ量の増加や一時的なごみ量の増加を考慮にいれているほか、老朽化に伴う能力の低下によるものである。

処理方式	全連続	准連続	機械バッチ	固定バッチ	合計
施設数	2	1	20	8	31
公称能力(t/日)	610	50	427	31	1,118
処理実績(t/年)					227,140

#### ② 焼却以外の中間処理施設

県下の焼却以外の中間処理施設は、平成12年3末日現在20施設で、全体の処理能力は216.5 t/日となっている。

処理実績は87.4 t/日 (31,997 t/年) で施設の稼働率は40.4%である。

	粗大ごみ処理施設			減容・ 燃焼化	堆肥化	その他	合計
	破砕	圧縮	併用				
施設数	1	1	4	2	1	11	20
公称能力(t/日)	50	3	35	24	6	98.5	216.5
処理実績(t/年)							31,997

\* その他は最終処分場等の併設施設である。

③ 最終処分場

最終処分場は44施設で、全体埋立容量は236万6千 $\text{m}^3$ である。

平成11年度は8万 $\text{m}^3$ 埋め立てられ、残余容量は106万3千 $\text{m}^3$ となっており、県全体では今後13年間程度の容量となる。

残余容量については、市町村等の中で大きな差があり、既に満杯状態で新たな処分場の整備が急がれる市町村等も多い。また、廃棄物の適正処理ができる処分場の設置が重要となっている。

(単位： $\text{m}^3$ )

種類	施設数	埋立面積	全体容量	11年度埋立量	残余容量	
場	山間	36	340,808	2,232,280	74,666	1,057,533
所	平地	8	30,093	133,495	5,917	5,105
合計		44	370,901	2,365,775	80,583	1,062,638

## 2 し尿処理

### (1) 概要

し尿及び浄化槽汚泥の計画処理区域内人口は823,632人となっている。

し尿は、水洗便所と汲取式便所に排出され、水洗便所のものは下水道、地域し尿処理施設または浄化槽によって処理され、汲取式便所のものはし尿処理施設等で処理されるか自家処理されている。

平成11年10月末現在の水洗化人口は、前年度より14,836人増えて、452,866人となった（前年度比3.4%増）。

この内訳は、浄化槽人口（コミュニティプラントを含む）323,180人、下水道人口129,686人となっている。

水洗化人口の伸び率は平成7年度を100とした場合、平成11年度には、117となっており、浄化槽人口は110、下水道人口は139の伸びとなっている。

水洗化率についても、55.0%と平成7年度から8.3ポイントの伸びとなっているが、全国平均の水洗化率と比較すると著しく整備が遅れている。

### 計画処理区域の状況

計画処理区域面積		7,104km <sup>2</sup>	
計画処理区域内世帯数		333,333人	
計画処理区域内（総人口）		823,632人	
総人口	非水洗化人口	370,766人	45.0%
	計画収集人口	359,733人	43.7%
	自家処理人口	11,033人	1.3%
	水洗化人口	452,866人	55.0%
	公共下水道人口	129,686人	15.7%
	コミュニティプラント人口	7,089人	0.9%
	浄化槽人口	316,091人	38.4%

（注）人口及び世帯数は、平成11年10月1日現在の住民基本台帳による。

### 水洗化人口の推移

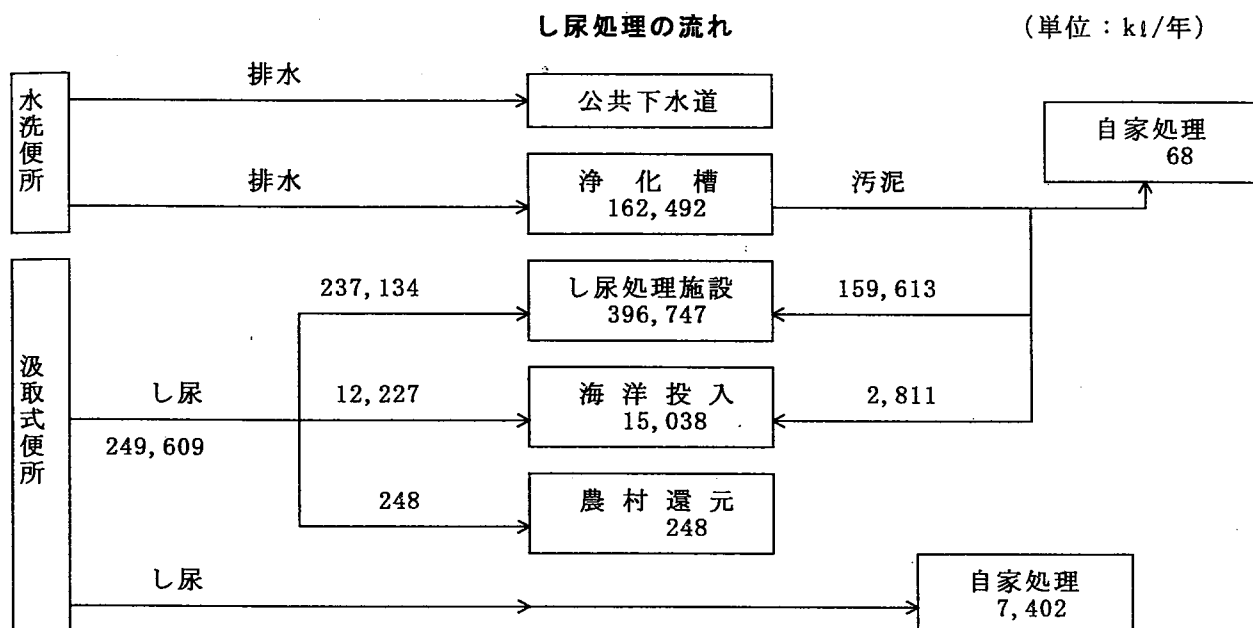
年度	浄化槽人口（人）		下水道人口（人）		水洗化人口（人）		水洗化率（%）	全国
		伸び		伸び		伸び		
7	293,682	100.0	93,572	100.0	387,254	100.0	46.7	75.4
8	298,636	101.7	104,194	111.4	402,830	104.0	48.6	77.2
9	310,306	105.7	112,179	119.9	422,485	109.1	51.1	78.9
10	314,368	107.0	123,662	132.2	438,030	113.1	53.1	80.5
11	323,180	110.0	129,686	138.6	452,866	116.9	55.0	

\* 浄化槽人口には、コミュニティプラントを含む。

\* 水洗化率＝水洗化人口／計画処理区域内人口



平成11年度の県下のし尿の発生量は、年間419,503k<sub>l</sub>、生し尿が257,011k<sub>l</sub>、浄化槽より生じる汚泥量162,492k<sub>l</sub>となっており、このうち7,470k<sub>l</sub>が自家処理されている。



(2) 排出状況

平成11年度のし尿の排出総量419,503k<sub>l</sub>のうち、計画収集されたし尿は412,033k<sub>l</sub>、自家処理量は生し尿及び浄化槽汚泥の合計で7,470k<sub>l</sub>で計画収集率は98.2%である。

し尿収集量の内訳は、生し尿249,609k<sub>l</sub>、浄化槽汚泥162,424k<sub>l</sub>で、浄化槽の普及に伴い、浄化槽汚泥の占める割合が高くなってきている。

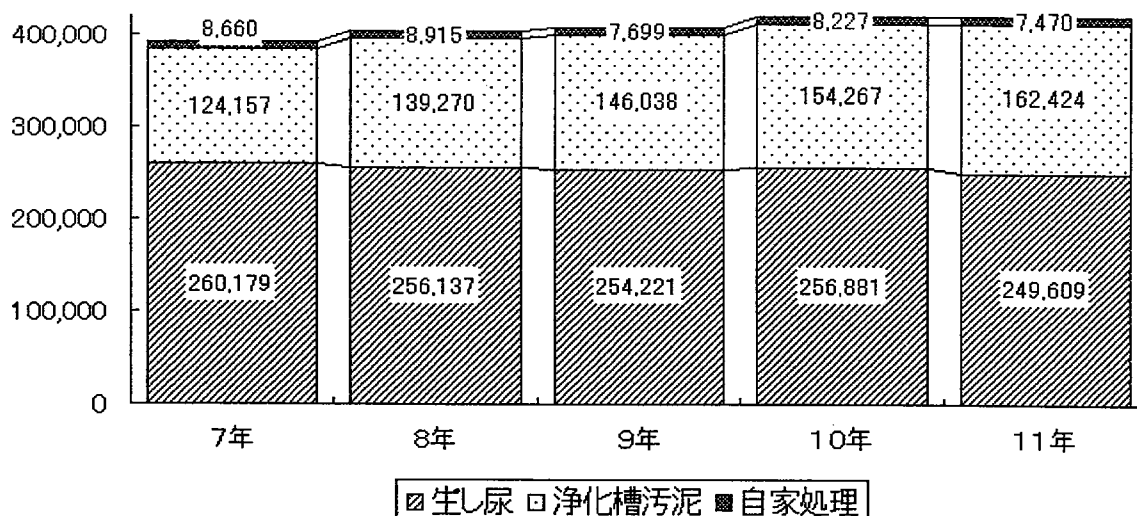
**し尿排出量の推移**

(単位：k<sub>l</sub>/年)

	7	8	9	10	11
生し尿	260,179	256,137	254,221	256,881	249,609
伸び	100.0	98.4	97.7	98.7	95.9
浄化槽汚泥	124,157	139,270	146,038	154,267	162,424
伸び	100.0	112.2	117.6	124.3	130.8
自家処理	8,660	8,915	7,699	8,227	7,470
伸び	100.0	102.9	88.9	95.0	86.3
合計	393,005	404,322	407,958	419,375	419,503
伸び	100.0	102.9	103.8	106.7	106.7

単位:kl

### し尿排出量の推移



### (3) 収集状況

平成11年度における収集状況は、全収集量のうち、委託14,960kl(3.6%)、許可384,416kl(93.3%)となっており、特に、浄化槽汚泥については全体の98.8%までが許可による収集となっている。

### 収集形態別収集量

(単位:kl/年)

		し尿		浄化槽汚泥		合計	
収集総量		249,609	60.6	162,424	39.4	412,033	100.0
形態別内訳	直営	11,210	2.7	1,447	0.4	12,657	3.1
	委託	14,447	3.5	513	0.1	14,960	3.6
	許可	223,952	54.4	160,464	38.9	384,416	93.3

### (4) 処理状況

平成11年度のし尿処理状況は、し尿処理施設搬入94.5%、海洋投入3.6%、全排出量の98.2%が市町村等で処理されており、1.8%が自家処理されている。

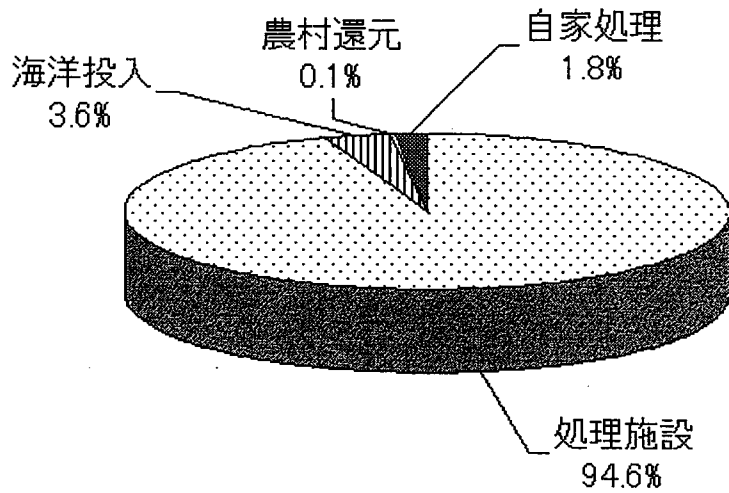
施設更新や補修のために海洋投入処分が行われているが、全廃の方向で施設整備等に取り組んでいる。

し尿等の処理状況

(単位：kl/年)

		し尿		浄化槽汚泥		合計	
計 画 収 集 量	し尿処理施設	237,134	56.5	159,613	38.0	396,747	94.5
	下水道投入	0	0.0	0	0.0	0	0.0
	海洋投入	12,227	2.9	2,811	0.7	15,038	3.6
	農村還元	248	0.1	0	0.0	248	0.1
	その他	0	0.0	0	0.0	0	0.0
自家処理		7,402	1.8	68	0.0	7,470	1.8
合計		257,011	61.3	162,492	38.7	419,503	100.0

し尿等の処理状況



処理方法別し尿処理量の推移

(単位：kl/年)

年度	処理施設	海洋投入	農村還元	その他	自家処理	合計
7	363,197	20,934	205	0	8,669	393,005
8	372,697	22,498	212	0	8,915	404,322
9	379,581	20,486	192	0	7,699	407,958
10	395,846	15,085	217	0	8,227	419,375
11	396,747	15,038	248	0	7,470	419,503

(5) 処理経費

平成11年度の市町村等におけるし尿処理経費は約57億96百万円となっており、処理施設整備のための建設改良費等を除く処理及び維持管理経費は約30億16百万円である。

これを県民1人当たりの年間処理経費で見ると3,682円となっている。

(単位：千円)

一般会計決算額	廃棄物処理 事業費決算額	し尿処理経費			
		決算額	建設改良費	処理等経費	その他
467,522,940	25,094,015	5,796,493	2,670,804	3,016,086	109,603

処理経費内訳

(単位：千円)

建設改良費	工事費	中間処理施設	2,591,484
		最終処分場	0
		その他	5,250
	調査費	74,070	
計			2,670,804
処理及び 維持管理費	人件費		721,009
	処理費	収集運搬費	7,398
		中間処理費	1,092,000
		最終処分費	1,378
	委託費		622,078
	その他		572,223
計			3,016,086
その他			109,603
合計			5,796,493

※市町村の組合分担金除く

※人件費、委託費、その他には、収集運搬費等各処理費を含む。

(6) し尿処理施設の状況

県下のし尿処理施設は、平成12年3月末現在17施設で全体の処理能力は1,131k $\ell$ /日である。

平成11年度の処理実績は、651k $\ell$ /日(238,428k $\ell$ /年)で、施設の稼働率は57.6%となっている。

	嫌気性	好希釈	標脱	高負荷	その他	計
施設数	2	3	5	4	3	17
公称能力(k $\ell$ /日)	147	75	647	183	79	1,131
処理実績(k $\ell$ /年)	41,671	21,015	107,638	49,367	18,737	238,428

### 3 ごみ・し尿収集処理体制

#### (1) 市町村等の収集体制

平成11年度の県下市町村のごみの収集業務は49市町村及び2事務組合（4市町村）の全市町村で実施されているが、その収集体制は直営のみが5市町村、全面委託が41市町村、他の市町村は直営、委託、許可の組み合わせによる収集体制をとっている。なお、粗大ごみについては収集している37市町村（2事務組合を含む。）で直営のみが4、委託のみが30、その他が1の市町村となっている。

一方、し尿の収集は、25市町村及び10事務組合（28市町村）の全市町村で実施されており、直営が3町、委託が7町村、あとの43市町村は許可業者による収集が行われている。

浄化槽汚泥は、直営が1町、委託が1村、許可が50市町村により収集が行われている。

ごみの収集体制の推移

	直 営	委 託	直営+許可	直営+委託	委託+許可	許 可
ご み	5	42	1	0	4	0
粗大ごみ	4	30	0	0	0	1

し尿の収集体制の推移

	直 営	委 託	許 可
し 尿	3	6	44
浄化槽汚泥	1	1	50

#### (2) 市町村等の従事職員数

平成11年度の市町村等の職員数は全体で609名となっており、ごみ処理関係が509名、し尿処理関係が100名で全体の84%をごみ処理事業従事職員で、特にごみの収集運搬に35%の職員が従事している。

ごみ処理事業従事職員数

(単位：人)

一 般 職		技 能 職				合 計
事務系	技術系	収集運搬	中間処理	最終処分	その他	
117	55	214	97	22	4	509

し尿処理事業従事職員数

(単位：人)

一 般 職		技 能 職				合 計
事務系	技術系	収集運搬	中間処理	最終処分	その他	
38	39	0	20	0	3	100

\* ごみ処理事業とし尿処理事業を兼任で行っている市町村等の場合は、従事割合の多い事業の方に区分している。

(3) 一般廃棄物処理業者の状況

平成11年度のごみ処理業者の状況は、委託件数が130件、許可件数が75件となっており、そのうち、収集運搬が委託78件、許可69件で、その他が中間処理及び最終処分となっている。

また、し尿処理の委託及び許可件数はそれぞれ17件、71件で、そのうち収集運搬が8件、71件、その他が中間処理及び最終処分となっている。

浄化槽法による清掃許可は161件となっている。

平成11年度における委託・許可業者の業務体制は、次のとおりである。

業 者 数 (件)				従 業 員 数 (人)			
総 数	ごみ	し尿	兼業	総 数	ごみ	し尿	浄化槽
191	95	83	13	1,002	466	311	225

ごみ収集運搬車両

収 集 車		運 搬 車		そ の 他	
台 数	積載量(t)	台 数	積載量(t)	台 数	積載量(t)
438	950	59	149	0	0

し尿収集運搬車両

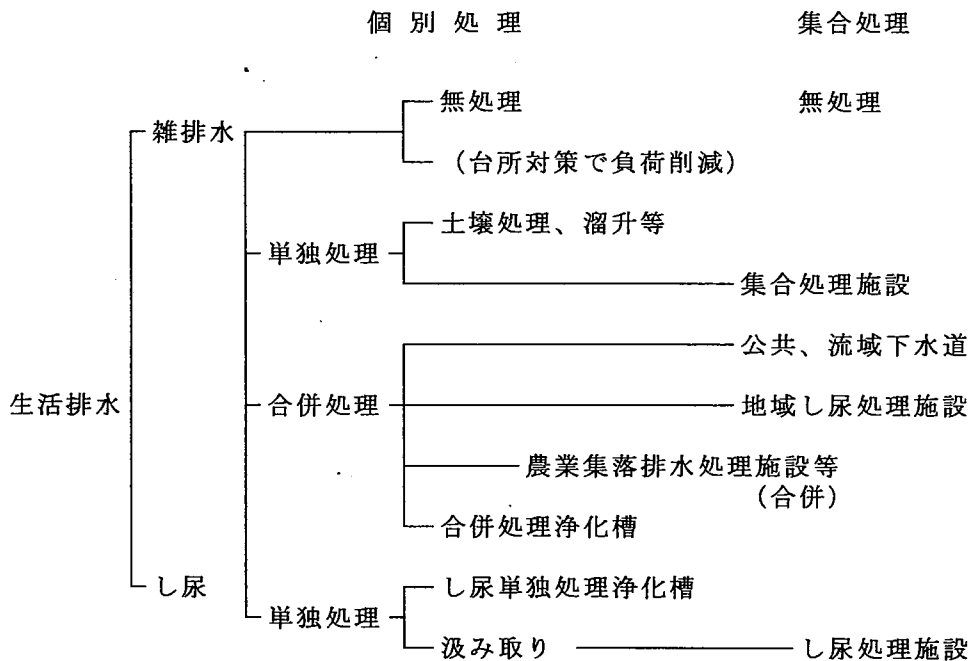
バキューム車		そ の 他		運 搬 車	
台 数	積載量(t)	台 数	積載量(t)	台 数	積載量(t)
326	908	0	0	8	63

## 4 浄化槽

### (1) 概要

浄化槽は、トイレの水洗化の手段として普及が始まったが、近年の生活雑排水による河川等公共用水域の水質汚濁が著しいため、地域における水質保全の必要性から合併処理浄化槽の設置の増加が著しい。

#### 生活排水対策の体系



### (2) 浄化槽の設置基数

県下の浄化槽設置基数は、平成12年3月末日現在66,900基で、前年度比約5.6%増の3,531基の増加となっている。

その内訳は、単独処理浄化槽約1.3%増の46,354基（588基増）、合併処理浄化槽約16.7%増の20,546基（2,943基増）となっており、合併処理浄化槽の設置は伸びてきている。

この利用人口は316,091人で、水洗化人口の69.8%を占めている。

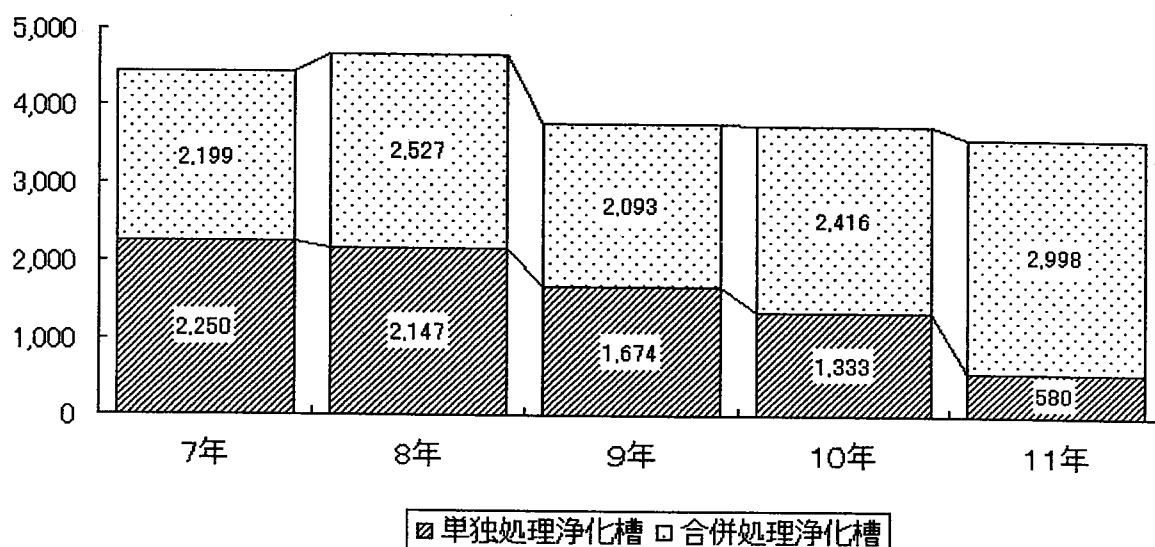
このところの「より快適な生活環境」を求める社会傾向により、便所の水洗化が進んでいるが、今後とも財政及び地形的な問題から公共下水道の急速な伸びが期待できないことなどから、浄化槽の設置がますます多くなると考えられる。

### 浄化槽設置の推移

	浄化槽設置基数			水洗化の状況			
	単独処理	合併処理	合計	高知県		全国	
				浄化槽	全体	浄化槽	全体
7	58,244	10,830	69,074	35.4	46.7	27.9	75.4
8	60,350	13,325	73,675	35.4	48.6	27.9	77.2
9	62,073	15,406	77,479	36.9	51.1	27.8	78.9
10	45,766	17,603	63,369	37.2	53.1	27.7	80.5
11	46,354	20,546	66,900	38.4	55.0		


単位:基

### 年度別設置基数



単位:人

### 水洗化人口推移





浄化槽処理方式別・人槽規模別設置基数

(平成12年3月現在)

	200人以下				201～500人以下		501人以上	合 計
	20以下	21～ 100	101～ 200	計	201～ 300	301～ 500		
単 独	39,367	6,463	358	46,188	102	62	2	46,354
合 併	18,020	1,459	493	19,972	253	176	145	20,546
合 計	57,387	7,922	851	66,160	355	238	147	66,900

(3) 合併処理浄化槽の設置促進

現在、公共用水域における水質汚濁の主な原因が生活雑排水であり、その大部分が一般家庭より排出されている状況から、公共下水道等の整備と併せ、し尿と生活雑排水を併せて処理する合併処理浄化槽の普及促進が必要となってきた。

このため合併処理浄化槽の普及を図るため、昭和62年度に設置者の負担軽減を図るために、国庫補助制度（「合併処理浄化槽設置整備事業」）が創設された。

本県においても、国庫補助制度の創設に伴い、昭和63年度に6町村で事業導入して以来平成4年度に全市町村において実施されるに至った。

さらに平成5年度から財政力の弱い過疎地域等における地域の振興・人口の定着対策の一環として、生活環境の向上を図るために国庫補助基準を上回る設置費についての県単独の上乗せ補助を創設し、合併処理浄化槽の一層の推進を図ることとしている。

また、平成7年8月には、「おおむね3年後には単独処理浄化槽の新設を廃止し、さらに21世紀初頭には既設の単独処理浄化槽も全て合併処理浄化槽に転換する。」という目標が単独処理浄化槽に関する検討会から提言され、この目標に向かって、市町村、浄化槽関係業者とともに、事業の推進を図っているところである。

さらに、浄化槽法の改正が行われ（平成13年4月1日施行）、浄化槽の定義から単独処理浄化槽を削除し、合併処理浄化槽のみが浄化槽と定義された。これにより、浄化槽の新設時には、合併処理浄化槽の設置が義務付けられることとなった。

### 合併処理浄化槽設置整備事業の概要

- ① 補助対象：市町村が合併処理浄化槽設置者に対して行う助成事業
- ② 対象地域：原則として下水道認可区域以外の区域であって、生活雑排水対策を推進する必要があると認められる地域
- ③ 対象浄化槽：BOD除去率90%以上、放流水BODが20ppm以下のもの
- ④ 補助基準額：合併処理浄化槽と単独処理浄化槽の平均設置数の差額
- ⑤ 補助率：1/3
- ⑥ 県費継ぎ足し補助：国庫補助基準額の1/3

### 合併処理浄化槽設置整備事業の実施状況

	本 県			全 国		
	団体数	設置基数	実績額	団体数	設置基数	実績額
7	52	1,606	323,047	1,935	79,983	18,025
8	52	1,466	276,673	2,015	73,248	14,613
9	52	1,690	321,415	2,133	89,818	15,777
10	52	1,787	256,675	2,237	113,975	21,423
11	52	1,857	260,761			

\* 実績額は国庫補助額（補助基準額の1/3）。設置者に対する補助金額としては、原則として県及び市町村による補助額を加えた3倍の金額となる。

\* 実績額の単位は県：千円、全国：百万円

### ふるさと居住環境レベルアップ推進事業の概要

- ①補助対象：合併処理浄化槽設置整備推進事業の上乗せ補助
- ②対象地域：過疎地域及び振興山村全部指定地域に指定された34市町村
- ③対象浄化槽：10人槽以下のもの
- ④補助基準額：設置費用から国庫補助基準額を除いた額の1/2相当額。  
ただし、220千円を上限とする。
- ⑤補助率：補助基準額の1/2以内

# 資 料 編

1. ごみ処理

(1) 処理計画区域の状況

単位； 人

市町村名	人 口	ご み	
		計画収集 人 口	自家処理 人 口
高知市	325,112	325,112	
室戸市	21,190	21,190	
安芸市	22,324	22,324	
南国市	49,848	49,678	170
土佐市	31,328	31,328	
須崎市	28,357	28,357	
中村市	35,635	35,635	
宿毛市	25,628	25,628	
土佐清水市	19,631	19,400	231
東洋町	3,939	3,939	
奈半利町	4,225	4,225	
田野町	3,518	3,518	
安田町	3,827	3,827	
北川村	1,671	1,671	
馬路村	1,284	1,284	
芸西村	4,378	4,370	8
赤岡町	3,535	3,535	
香我美町	6,412	6,412	
土佐山田町	22,103	21,704	399
野市町	16,541	16,541	
夜須町	4,563	4,563	
香北町	5,778	5,778	
吉川村	2,135	2,135	
物部村	3,359	3,359	
本山町	4,645	4,509	136
大豊町	6,738	6,339	399
鏡村	1,744	1,744	
土佐山村	1,334	1,334	
土佐町	5,230	4,445	785
大川村	615	615	
本川村	854	854	
伊野町	25,543	25,287	256
池川町	2,543	2,543	
春野町	15,833	15,833	
吾川村	3,362	3,362	
吾北村	3,713	3,404	309
中土佐町	7,596	7,216	380
佐川町	15,187	15,187	
越知町	7,725	7,725	
窪川町	15,471	15,457	14
禰原町	4,658	4,658	
大野見村	1,834	1,824	10
東津野村	2,971	2,674	297
葉山村	4,668	4,668	
仁淀村	2,774	2,774	
日高村	6,315	6,315	
佐賀町	4,568	4,425	143
大正町	3,546	3,546	
大方町	10,572	10,572	
大月町	7,455	7,039	416
十和村	3,862	3,508	354
西土佐村	3,998	3,888	110
三原村	1,957	1,957	
合 計	823,632	819,215	4,417

## (2) ごみ処理の概要

市町村  
混合ごみ

市町村名	取 集 運 搬				中 間 処 理			
	直 営	委 託	許 可	無 し	直 営	委 託	許 可	無 し
高知市				○				○
室戸市				○				○
安芸市				○				○
南国市				○				○
土佐市				○				○
須崎市				○				○
中村市				○				○
宿毛市				○				○
土佐清水市				○				○
東洋町				○				○
奈半利町				○				○
田野町				○				○
安田町				○				○
北川村				○				○
馬路村				○				○
芸西村				○				○
赤岡町				○				○
香我美町				○				○
土佐山田町				○				○
野市町				○				○
夜須町				○				○
香北町				○				○
吉川村				○				○
物部村				○				○
本山町				○				○
大豊町				○				○
鏡村				○				○
土佐山村				○				○
土佐町				○				○
天川村				○				○
本川村				○				○
伊野町				○				○
池川町				○				○
春野町				○				○
吾川村				○				○
吾北村				○				○
中土佐町				○				○
佐川町				○				○
越知町				○				○
窪川町				○				○
梶原町				○				○
大野見村				○				○
東津野村				○				○
葉山村				○				○
仁淀村				○				○
日高村				○				○
佐賀町				○				○
大正町				○				○
大方町				○				○
天月町				○				○
千和村				○				○
西土佐村				○				○
三原村				○				○
合 計				53				53



可燃ごみ

市町村名	収集		運搬		中間		処理	
	直営	委託	許可	無し	直営	委託	許可	無し
高知市	○		○		○			
室戸市		○			○			
安芸市	○				○			
南国市		○	○		○			
土佐市		○			○		○	
須崎市		○			○	○		
中村市		○			○			
宿毛市		○				○		
土佐清水市		○			○			
東洋町		○			○			
奈半利町	○				○			
田野町		○			○			
安田町		○			○			
北川村		○				○		
馬路村		○				○		
芸西村		○						○
赤岡町		○						○
香我美町		○				○		
土佐山田町		○			○			
野市町		○						○
夜須町		○			○			
香北町		○			○			
吉川村		○			○			
物部村		○						○
本山町		○			○			
大豊町	○				○			
鏡山村		○				○		
土佐山村		○			○	○		
土佐川村		○				○		
大本川村		○				○		
伊野町		○			○			
池川町		○			○			
春野村		○				○		
吾川村		○			○			
吾北村		○			○			
中土佐町		○	○		○			
佐川町		○			○			
越知町		○			○			
窪川町		○	○		○			
持原町		○						○
大野見村		○			○			
東津野村		○			○			
葉山村	○				○			
仁淀村		○			○			
日高村		○			○			
佐賀町		○				○		
大正町		○				○		
大方町		○			○			
大月村		○	○			○		
十和村	○				○			
西土佐村		○				○		
三原村				○				○
合計	6	46	5	1	33	14	1	6





不燃ごみ

市町村名	集 運 搬				中 間 処 理			
	直 営	委 託	許 可	無 し	直 営	委 託	許 可	無 し
高知市	○							○
室戸市		○			○			
安芸市	○				○			
南国市		○	○			○	○	
土佐市		○			○			
須崎市	○	○			○			
中村市	○				○			
宿毛市		○				○		
土佐清水市		○			○			
東洋町		○			○			
奈半利町	○				○			
田野町		○			○			
安田町		○						○
北川村		○				○		
馬路村		○				○		
芸西村				○				○
赤岡町				○				○
香我美町		○				○		
土佐山田町		○				○		
野市町				○				○
夜須町		○				○		
香北町		○				○		
吉川村				○				○
物部村		○				○		
本山町				○				○
大豊町				○				○
鏡村				○				○
土佐山村		○				○		
土佐川村				○		○		○
大本川村		○				○		
伊野町		○			○			
池川町		○			○			
春野町		○				○		
吾川村		○			○			
吾北村		○				○		
中土佐町		○	○					○
佐川町		○			○			
越知町		○			○			
窪川町				○				○
縹原町		○						○
大野見村		○						○
東津野村		○				○		
葉山村	○					○		
仁淀村		○			○			
日高村		○			○			
佐賀町		○				○		
大正町				○				○
大月町		○			○			
大和村	○				○			
西土佐村		○				○		
三原村		○			○			
合 計	7	36	2	11	19	19	1	15



資源ごみ(紙)

市町村名	取 集		運 搬		中 間		処 理	
	直 営	委 託	許 可	無 し	直 営	委 託	許 可	無 し
高知市		○				○		
室戸市		○				○		
安芸市	○				○			
南国市				○				○
土佐市		○			○			
須崎市	○	○						○
中村市	○				○			
宿毛市		○				○		
土佐清水市				○				○
東洋町		○				○		
奈半利町		○				○		
田野町		○				○		
安田村				○				○
北川村		○				○		
馬路村			○				○	
芸西村				○				○
赤岡町				○				○
香我美町				○				○
土佐山田町				○				○
野市町				○				○
夜須町				○				○
香北町		○				○		
吉川村				○				○
物部村		○				○		
本山町		○				○		
大豊町				○				○
鏡村		○				○		
土佐山村		○				○		
土佐川町		○				○		
大川村				○				○
本川村				○				○
伊野町		○				○		
池川町				○				○
春野町		○				○		
吾川村		○			○			
吾北村				○				○
中土佐町				○				○
佐川町		○				○		
越知町		○			○			
窪川町				○				○
精原町		○						○
大野見村		○		○				○
東津野村		○		○		○		
薬山村		○		○				○
仁淀村		○				○		
日高村		○				○		
佐賀町				○				○
大正町				○				○
大方町		○			○			
大月町				○				○
大十和村	○					○		
西土佐村				○				○
三原村				○				○
合 計	4	25	1	24	6	20	1	26



資源ごみ（金属）

市町村名	収 集		運 搬		中 間		処 理	
	直 営	委 託	許 可	無 し	直 営	委 託	許 可	無 し
高知市		○				○		
室戸市		○				○		
安芸市	○				○			
南国市		○	○			○	○	
土佐市		○			○			
須崎市		○			○			
中村市	○				○			
宿毛市		○				○		
土佐清水市		○			○			
東洋町		○				○		
奈半利町	○				○			
田野町		○				○		
安田町		○						○
北川村		○				○		
馬路村		○				○		
芸西村		○						○
赤岡町		○						○
香我美町		○				○		
土佐山田町		○				○		
野市町		○				○		
夜須町		○				○		
香北町		○				○		
吉部村		○				○		
物部村		○				○		
本山町		○			○			
大豊町	○				○			
鏡村		○				○		
土佐山村		○				○		
土佐町		○			○			
大川村				○		○		
本川村				○				○
伊野町		○				○		
池川町				○		○		
春野町		○				○		
吾川村		○			○			
吾北村		○			○			
中土佐町		○	○			○		
佐川町		○			○			
越知町		○			○			
窪川町		○				○		
湊原町		○						○
大野見村		○			○			
東津野村		○				○		
薬山村	○					○		
仁淀村		○			○			
日高村		○			○			
佐賀町				○				○
大正町		○				○		
大方町		○			○			
大月町		○				○		
大十和村				○				○
西土佐村		○				○		
三原村		○			○			
合 計	5	43	2	5	18	28	1	7



資源ごみ (ガラス)

市町村名	運 搬				中 間 処 理			
	直 営	委 託	許 可	無 し	直 営	委 託	許 可	無 し
高知市		○				○		
室戸市		○				○		
安芸市	○				○			
南国市		○				○		
土佐市		○			○			
須崎市	○				○			
中村市	○				○			
宿毛市		○				○		
土佐清水市		○			○			
東洋町		○				○		
奈半利町	○							○
田野町		○				○		○
安田町		○						○
北川村		○				○		
馬路村		○				○		
芸西村		○						○
赤岡町		○						○
香我美町		○				○		
土佐山田町		○				○		
野市町		○				○		
夜須町		○				○		
香北町				○				○
吉川村		○				○		○
物部村				○				○
本山町		○			○			
大豊町	○				○			
鏡村		○				○		
土佐山村		○				○		
土佐町		○			○			
大川村				○				○
本川村				○				○
伊野町		○				○		
池川町				○				○
春野町		○				○		
吾川村		○			○			
吾北村				○				○
中土佐町		○	○			○		
佐川町				○				○
越知町		○			○			
窪川町		○			○			
鑄原町		○						○
大野見村				○				○
東津野村				○				○
薬山村	○					○		
仁淀村		○						○
日高村		○			○			
佐賀町				○				○
大正町		○				○		
大方町		○			○			
大月町		○				○		
十和村				○				○
西土佐村		○				○		
三原村				○				○
合 計	6	35	1	12	13	22		18





資源ごみ (ペットボトル)

市町村名	収 集		運 搬		中 間		処 理	
	直 営	委 託	許 可	無 し	直 営	委 託	許 可	無 し
高知市				○				○
高知市		○			○			
安芸市	○				○			
南国市				○				○
土佐市		○			○			
須崎市	○				○			
中村市	○				○			
宿毛市		○				○		
土佐清水市				○				○
東洋町		○			○			
奈半利町				○				○
田野町				○				○
安田町				○				○
北川村				○				○
馬路村				○				○
芸西村		○						○
赤岡町				○				○
香我美町				○				○
土佐山田町				○				○
野市町				○				○
夜須町				○				○
香北町				○				○
吉川村				○				○
物部村				○				○
本山町				○				○
大豊町				○				○
鏡村		○				○		
土佐山村				○				○
土佐町				○				○
大川村				○				○
本川村				○				○
伊野町		○				○		
池川町				○				○
春野町		○				○		
吾川村		○			○			
吾北村				○				○
中土佐町				○				○
佐川町				○				○
越知町				○				○
窪川町				○				○
梶原町				○				○
大野見村				○				○
東津野村				○				○
薬山村				○				○
仁淀村		○						○
日高村		○				○		
佐賀町				○				○
大正町				○				○
大方面町		○			○			
大月町				○				○
十和村				○				○
西土佐村				○				○
三原村				○				○
合 計	3	12		38	8	5		40



資源ごみ (プラスチック)

市町村名	運 搬				中 間 処 理			
	直 営	委 託	許 可	無 し	直 営	委 託	許 可	無 し
高知市				○				○
室戸市				○				○
安芸市	○				○			
南国市				○				○
土佐市				○				○
須崎市		○			○			
中村市				○				○
宿毛市				○				○
土佐清水市				○				○
東洋町				○				○
奈半利町				○				○
田野町				○				○
安田町				○				○
北川村				○				○
馬路村				○				○
芸西村				○				○
赤岡町				○				○
香我美町				○				○
土佐山田町				○				○
野市町				○				○
夜須町				○				○
香北町				○				○
吉川村				○				○
物部村				○				○
本山町				○				○
大豊町				○				○
鏡村		○				○		
土佐山村				○				○
土佐川村				○				○
本川村				○				○
伊野町		○				○		
池川町				○				○
春野町		○				○		
吾川村				○				○
吾北村				○				○
中土佐町				○				○
佐川町				○				○
越知町				○				○
窪川町				○				○
鑄原町				○				○
大野見村				○				○
東津野村				○				○
葉山村				○				○
仁淀村		○						○
日高村		○				○		
佐賀町				○				○
大正町				○				○
大方町				○				○
大月町				○				○
十和村				○				○
西土佐村				○				○
三原村				○				○
合 計	1	6		46	2	4		47



資源ごみ（その他）

市町村名	取 集 運 搬				中 間 処 理			
	直 営	委 託	許 可	無 し	直 営	委 託	許 可	無 し
高知市		○				○		
室戸市		○				○		
安芸市	○				○			
南国市				○				○
土佐市				○				○
須崎市	○	○				○		
中村市				○				○
宿毛市				○				○
土佐清水市				○				○
東洋町		○				○		
奈半利町		○				○		
田野町		○				○		
安田町				○				○
北川村		○				○		
馬路村				○				○
芸西村				○				○
赤岡町				○				○
香我美町				○				○
土佐山田町				○				○
野市町				○				○
夜須町		○				○		
香北町				○				○
吉川村				○				○
物部村				○				○
本山町				○				○
大豊町				○				○
鏡村				○				○
土佐山村				○		○		
土佐町				○				○
大川村				○				○
本川村				○				○
伊野町		○				○		
池川町				○				○
春野町		○				○		
吾川村				○				○
吾北村				○				○
中土佐町				○				○
佐川町				○				○
越知町				○				○
窪川町				○				○
梶原町				○				○
大野見村				○				○
東津野村				○				○
薬山村				○				○
仁淀村		○						○
日高村		○						○
佐賀町				○		○		
大正町				○				○
大方町				○				○
大月町				○				○
大和村				○				○
西土佐村				○				○
三原村				○				○
合 計	2	12		40	1	12		40



その他

市町村名	取 集		運 搬		中 間		処 理	
	直 営	委 託	許 可	無 し	直 営	委 託	許 可	無 し
高知市	○	○			○	○		
室戸市		○			○			
安芸市	○				○			
南国市		○				○		
土佐市		○			○			
須崎市	○					○		
中村市	○				○			
宿毛市				○				○
土佐清水市	○							○
東洋町		○			○			
奈半利町				○				○
田野町				○				○
安田町				○				○
北川村				○				○
馬路村				○				○
芸西村				○		○		
赤岡町		○				○		
香我美町		○				○		
土佐山田町				○		○		
野市町				○				○
夜須町				○				○
香北町		○				○		
吉川村				○				○
物部村		○						○
本山町				○				○
大豊町				○				○
鏡村				○				○
土佐山村				○				○
土佐町				○				○
大川村				○				○
本川村		○						○
伊野町				○				○
池川町				○				○
春野町				○				○
吾川村				○				○
吾北村				○				○
中土佐町				○		○		
佐川町				○				○
越知町				○				○
窪川町				○				○
梶原町				○				○
大野見村				○				○
東津野村		○				○		
薬山村	○					○		
仁淀村				○				○
日高村		○			○			
佐賀町		○				○		
大正町				○				○
大方町		○			○			
大月町		○				○		
十和村				○				○
西土佐村				○				○
三原村				○		○		
合 計	6	15		33	8	14		32





粗大ごみ

市町村名	取 集		運 搬		中 間		処 理	
	直 営	委 託	許 可	無 し	直 営	委 託	許 可	無 し
高知市	○				○			
室戸市		○				○		
安芸市				○	○			
南国市			○					○
土佐市				○	○			
須崎市				○				○
中村市	○				○			
宿毛市		○				○		
土佐清水市		○			○			
東洋町		○				○		
奈半利町	○				○			
田野町		○			○			
安田町				○				○
北川村				○				○
馬路村				○				○
芸西村		○				○		
赤岡町		○						○
香我美町		○				○		
土佐山田町				○		○		
野市町				○		○		
夜須町		○				○		
香北町		○				○		
吉川村				○				○
物部村		○				○		
本山町		○			○			
大豊町				○	○			
鏡山村		○				○		
土佐山村				○				○
土佐町		○			○			
大川村		○						○
本川村		○						○
伊野町		○				○		
池川町		○			○			
春野町				○		○		
吾川村		○			○			
吾北村		○				○		
中土佐町				○				○
佐川町		○			○			
越知町		○			○			
窪川町				○				○
梶原町		○						○
大野見村				○				○
東津野村		○				○		
薬山村	○				○			
仁淀村		○			○			
日高村				○				○
佐賀町		○				○		
大正町		○						○
大方町		○			○			
大月町		○				○		
大和村				○				○
西土佐村		○				○		
三原村				○				○
合計	4	30	1	18	16	19		18



## (3) ごみ収集の状況

## ① 収集方式

市町村名	ごみの 分別数	ごみ(粗大ごみを除く)						
		混 合	可 燃	不 燃	資 源			
					紙	金 属	ガ ラ ス	ペ ッ ト ボ ト ル
高知市	9		○	○	○	○	○	
室戸市	15		○	○	○	○	○	○
安芸市	17		○	○	○	○	○	○
南国市	6		○	○		○	○	
土佐市	7		○	○	○	○	○	○
須崎市	10		○	○	○	○	○	○
中村市	12		○	○	○	○	○	○
宿毛市	7		○	○	○	○	○	○
土佐清水市	5		○	○		○	○	
東洋町	15		○	○	○	○	○	○
奈半利町	10		○	○	○	○	○	
田野町	9		○	○	○	○	○	
安田町	7		○	○		○	○	
北川村	8		○	○	○	○	○	
馬路村	5		○	○	○	○	○	
芸西村	7		○			○	○	○
赤岡町	3		○			○	○	
香我美町	6		○	○		○	○	
土佐山田町	4		○	○		○	○	
野市町	6		○			○	○	
夜須町	8		○	○		○	○	
香北町	7		○	○	○	○	○	
吉川村	6		○			○	○	
物部村	5		○	○	○	○		
本山町	5		○		○	○	○	
大豊町	3		○			○	○	
鏡村	12		○		○	○	○	○
土佐山村	5		○	○	○	○	○	
土佐町	5		○		○	○	○	
大川村	4		○					
本川村	3		○	○				
伊野町	13		○	○	○	○	○	○
池川町	3		○	○				
春野町	11		○	○	○	○	○	○
吾川村	7		○	○	○	○	○	○
吾北村	4		○	○		○	○	
中土佐町	4		○	○		○	○	
佐川町	4		○	○	○	○	○	
越知町	6		○	○	○	○	○	
窪川町	5		○			○	○	
博原町	6		○	○	○	○	○	
大野見村	3		○	○		○	○	
東津野村	5		○	○	○	○	○	
薬山村	5		○	○		○	○	
仁淀村	6		○	○	○	○	○	○
日高村	8		○	○	○	○	○	○
佐賀町	5		○	○				
大正町	4		○			○	○	
大方町	11		○	○	○	○	○	○
大月村	6		○	○		○	○	
十和村	3		○	○	○			
西土佐村	5		○	○		○	○	
三原村	5			○		○		
合 計	360		52	42	29	48	41	15



② 収集量

単位；t

市町村名	混合ごみ	可燃ごみ	不燃ごみ	資源ごみ	その他	粗大ごみ	直接搬入 ごみ	合計	自家処理量
高知市		100,461	9,139	17,762	5,969	812	7,767	141,910	
室戸市		3,705	767	1,248	365	174	1,980	8,239	12
安芸市		4,548	1,002	1,261	19		941	7,771	
南国市		12,327	2,026	1,560		232	947	17,092	333
土佐市		5,118	266	1,279			2,243	8,906	
須崎市		6,815	7,095	397			4,482	18,789	
中村市		8,916	1,283	146		371	1,536	12,252	
宿毛市		4,521	477	401		171	2,608	8,178	
土佐清水市		5,457	1,371	565		436	594	8,423	65
東洋町		568	239	255	73	48	619	1,802	16
奈半利町		1,245	195	66		6	192	1,704	
田野町		987	171	81		5	349	1,593	
安田町		929	110	5			32	1,076	
北川村		251	21	94			62	428	5
馬路村		468	21	31			20	540	2
芸西村		705		436		30	38	1,209	1
赤岡町		989		134			89	1,212	
香我美町		1,464	2	311	2	98	242	2,119	17
土佐山田町		5,437	160	464		20	1,135	7,216	100
野市町		3,991		391			254	4,636	
夜須町		1,542	1	238		16	33	1,830	
香北町		940	112	128		17		1,197	
吉川村		419		125			3	547	
物部村		505	54	67		5	20	651	
本山町		943		151		35	278	1,407	34
大豊町		826		173			255	1,254	365
鏡村		113		46		41		200	
土佐山村		270	20	35			34	359	
土佐町		898		185		30	391	1,504	197
大川村		43		1		93	15	152	
本川村		360	10			10	59	439	
伊野町		5,091	818	944		336	1,389	8,578	79
池川町		329	73	32		61	133	628	
春野町		2,768	398	56			637	3,859	424
吾川村		396	69	30		57	160	712	
吾北村		254	37	15		11		317	29
中土佐町		1,474	324	43			1,743	3,584	94
佐川町		2,992	382	191		318	1,238	5,121	
越知町		1,560	201	116		168	644	2,690	
窪川町		3,020		599			760	4,379	4
橋原町		558	45	31		37		671	
大野見村		265	130	24			53	472	3
東津野村		287		36		26	19	368	37
薬山村		629	91	55	2	163	79	1,019	
仁淀村		295	50	33		41	126	545	
日高村		1,126	175	172			138	1,611	
佐賀町		894	442		1	180	1,949	3,466	23
大正町		770		346		175	31	1,322	26
大月町		1,829	214	145		215	193	2,596	
十和村		1,116	75	167	4	132	36	1,530	25
西土佐村		734	192	24			62	1,012	74
三原村		810	27	130		40	40	1,047	28
三原村			43	7			14	64	46
合計		202,958	28,328	31,232	6,435	4,611	36,662	310,226	2,039

③ 排出形態別ごみ量

単位；t

市町村名	生活系	事業系	合計
高知市	95,063	46,847	141,910
室戸市	6,259	1,980	8,239
安芸市	6,706	1,065	7,771
南国市	13,715	3,377	17,092
土佐市	7,179	1,727	8,906
須崎市	13,746	5,043	18,789
中村市	9,249	3,003	12,252
宿毛市	5,570	2,608	8,178
土佐清水市	5,896	2,527	8,423
東洋町	1,183	619	1,802
奈半利町	1,512	192	1,704
田野町	1,244	349	1,593
安田町	978	98	1,076
北川村	403	25	428
馬路村	512	28	540
芸西村	1,171	38	1,209
赤岡町	989	223	1,212
香我美町	1,777	342	2,119
土佐山田町	6,362	854	7,216
野市町	4,474	162	4,636
夜須町	1,797	33	1,830
香北町	1,037	160	1,197
吉川村	509	38	547
物部村	599	52	651
本山町	1,129	278	1,407
大豊町	1,027	227	1,254
鏡村	200		200
土佐山村	292	67	359
土佐町	1,113	391	1,504
大川村	146	6	152
本川村	383	56	439
伊野町	6,034	2,544	8,578
池川町	495	133	628
春野町	3,583	276	3,859
吾川村	552	160	712
吾北村	317		317
中土佐町	3,169	415	3,584
佐川町	3,883	1,238	5,121
越知町	2,046	644	2,690
窪川町	3,180	1,199	4,379
梲原町	671		671
大野見村	461	11	472
東津野村	258	110	368
葉山村	940	79	1,019
仁淀村	419	126	545
日高村	1,473	138	1,611
佐賀町	1,736	1,730	3,466
大正町	991	331	1,322
大方町	2,255	341	2,596
大月町	1,500	30	1,530
十和村	950	62	1,012
西土佐村	787	260	1,047
三原村	64		64
合計	227,984	82,242	310,226

## (4) ごみ処理の状況

## ① 焼却処理

単位; t

市町村名	ごみの 直接焼却	焼却施設以外の中間処理施設からの搬入量				合計
		粗大ごみ 処理施設	資源化等 を行う施設	高速堆肥 化施設	ごみ燃料 化施設 その他の 施設	
高知市	108,019	812				108,831
高室戸市	3,843		137		130	4,110
安芸市	4,766		187			4,953
安国市	13,151					13,151
土佐市	7,109	4				7,113
須崎市	7,591					7,591
中村市	10,104					10,104
宿毛市	6,513	44				6,557
土佐清水市	5,590					5,590
東洋町	583		18		23	624
奈半利町	1,325		30			1,355
田野町	1,105		25			1,130
安田町	938					938
北川村	276					276
馬路村	473					473
芸西村	741					741
赤岡町	1,078					1,078
香我美町	1,588					1,588
土佐山田町	5,926					5,926
野市町	4,031					4,031
夜須町	1,575					1,575
香北町	940					940
吉川村	422					422
物部村	525					525
本山町	1,100					1,100
大豊町	1,012					1,012
鏡村	113					113
土佐山村	301					301
土佐町	1,190					1,190
大川村	58					58
本川村	360					360
伊野町	6,463					6,463
池川町	462	51				513
春野町	2,873					2,873
吾川村	556	51				607
吾北村	254					254
中土佐町	1,779					1,779
佐川町	4,230	210				4,440
越知町	2,204	71				2,275
窪川町	3,780					3,780
樽原町						
大野見村	292					292
東津野村						
薬山村	708					708
仁淀村	421	7				428
日高村	1,256					1,256
佐賀町	885					885
大正町	766					766
大方町	1,964					1,964
大月町	1,152					1,152
十和村	796					796
西土佐村	830					830
三原村						
合計	224,017	1,250	397		153	225,817

② 中間処理

単位；t

市町村名	粗大ごみ 処理施設	資源化等 を行う施設	高速堆肥 化施設	ごみ燃料化 施設	その他	合計
高知市	812	18,147			5,650	24,609
室戸市		1,697			389	2,086
安芸市		481				481
南国市		1,560				1,560
土佐市	577	1,220				1,797
須崎市		794				794
中村市	1,412					1,412
宿毛市	262	160				422
土佐清水市		565				565
東洋町		315			73	388
奈半利町		228			6	234
田野町		188			5	193
安田町						
北川村		49				49
馬路村		29				29
芸西村	30	436				466
赤岡町						
香我美町	98	201				299
土佐山田町		1,137				1,137
野市町	212	393				605
夜須町						
香北町	17	128			112	257
吉川村						
物部村		53			59	112
本山町	123	121				244
大豊町		139			103	242
鏡村	41	46				87
土佐山村						
土佐川町	99	136				235
大本川村	77	2				79
伊野町		714				714
池川町	134	32				166
春野町	857	129				986
吾川村	126	30				156
吾北村		15			26	41
中土佐町						
佐川町	700	191				891
越知町	370	116				486
窪川町		245				245
博原町		25		558	57	640
大野見村		24				24
東津野村		15		306		321
薬山村	254	57				311
仁淀村	91	33				124
日高村		183				183
佐賀町						
大正町					80	80
大方町	361					361
大月町		171				171
十和田村					16	16
西土佐村	40	137				177
三原村		8			43	51
合計	6,693	30,350		864	6,619	44,526



③ 最終処分

単位；t

市町村名	ごみの 直接埋立	焼 残	却 査	焼却施設以外の中 間処理施設からの処理残査					合 計
				粗大ごみ 処理施設	資源化等 を行う施設	高速堆肥 化施設	ごみ燃料 化施設	その他の 施設	
高知市	9,282	13,421						4,795	27,498
室戸市	2,310	469			312			259	3,350
安芸市	1,244	613							1,857
南国市	2,381	1,275			233				3,889
土佐市		1,067	193						1,260
須崎市	10,404	901			397				11,702
中村市	623	1,533	1,235						3,391
宿毛市	1,002	856	112						1,970
土佐清水市	2,268	770			466				3,504
東洋町	831	71			42			50	994
奈半利町	86	294			71			6	457
田野町	220	245			58			5	528
安田町									
北川村	9								9
馬路村									
芸西村	2	42		2				9	55
赤岡町		111							111
香我美町	118	165		6	2				291
土佐山田町	153	613							766
野市町		423	40						463
夜須町	1	163							164
香北町		97		7				112	216
吉川村		44							44
物部村		54						59	113
本山町		99	105		57				261
大豊町		86						103	189
鏡村									
土佐山村		8							8
土佐町		108	83		67				258
大川村	93								93
本川村			77						77
伊野町	456	317							773
池川町		79		17					96
春野町		343	669						1,012
吾川村		73	15						88
吾北村		25							25
中土佐町	1,762	211							1,973
佐川町		471	100						571
越知町		288	61						349
窪川町									
禰原町									
大野見村	156	35							191
東津野村									
薬山村									
仁淀村		81	17						98
日高村		64			81				145
佐賀町	2,580	110							2,690
大正町	175	71					80		326
大方町	163	298	290						751
大月町	207	901							1,108
十和村		45					16		61
西土佐村	20	83							103
三原村	13						43		56
合計	36,559	27,023	3,029	1,786			5,537		73,934

## ④資源化量

## ア. 直接資源化量

単位:t

市町村名	紙類	金属類	ガラス類	ペットボトル	プラスチック類	その他	計
高知市							
室戸市							
安芸市	890	171	166	22	12	19	1,280
南国市							
土佐市							
須崎市							
中村市	3		98	12			113
宿毛市	1		230	10			241
土佐清水市							
東洋町							
奈半利町	50		7			2	59
田野町	65		6			4	75
安田町		95	29			14	138
北川村	76	7	11				94
馬路村	36	1	1				38
芸西村							
赤岡町		61	73				134
香我美町			114				114
土佐山田町							
野市町							
夜須町		134	104			16	254
香北町							
吉川村		85	40				125
物部村	14						14
本山町	63						63
大豊町							
鏡村							
土佐山村	18	23	17				58
土佐町	79						79
大川村		1					1
本川村							
伊野町	862			10	7	65	944
池川町							
春野町							
吾川村							
吾北村			22				22
中土佐町		22	21				43
佐川町							
越知町							
窪川町		354					354
梶原町	31						31
大野見村							
東津野村	21	18			8		47
葉山村							
仁淀村							
日高村	84					88	172
佐賀町						1	1
大正町	35	266					301
大方町	3		98	7			108
大月町							
十和村	24	176					200
西土佐村			20				20
三原村							
計	2,355	1,414	1,057	61	27	209	5,123

## イ. 中間処理からの資源化量

単位:t

市町村名	紙類	金属類	ガラス類	ペットボトル	プラスチック類	その他	計
高知市	11,142	3,200	2,771			1,034	18,147
室戸市	422	500	261	19		46	1,248
安芸市	118	170		6			294
南国市		903	424				1,327
土佐市	893	380	291	36			1,600
須崎市		107	262	28			397
中村市		177					177
宿毛市		160					160
土佐清水市		99					99
東洋町	86	103	54	3		9	255
奈半利町		124	3				127
田野町		102	3				105
安田町							
北川村		49					49
馬路村		28	1				29
芸西村		127	91			246	464
赤岡町							
香我美町		289				2	291
土佐山田町		691	257		27	162	1,137
野市町		208	183			2	393
夜須町							
香北町	25	113					138
吉川村							
物部村		53					53
本山町		82					82
大豊町		139					139
鏡村	18	35	12	1	21		87
土佐山村							
土佐町		85					85
大川村							
本川村		2					2
伊野町		211	183				394
池川町	26	66	6				98
春野町	68	348	47	9		5	477
吾川村	25	60	5				90
吾北村		15					15
中土佐町							
佐川町	157	390	34				581
越知町	96	238	20				354
窪川町			245				245
橋原町		25				558	583
大野見村		24					24
東津野村		15				306	321
葉山村		27	28			205	260
仁淀村	27	67	6				100
日高村		55	47				102
佐賀町							
大正町							
大方町		71					71
大月町		63	104			4	171
十和村							
西土佐村		177					177
三原村		7				1	8
計	13,103	9,785	5,338	102	48	2,580	30,956

## ウ. 団体回収量

単位:t

市町村名	紙類	金属類	ガラス類	ペットボトル	プラスチック類	その他	計
高知市							
室戸市							
安芸市	19	1	5				25
南国市	218	8	26		1	17	270
土佐市							
須崎市							
中村市	114						114
宿毛市							
土佐清水市							
東洋町							
奈半利町							
田野町							
安田町							
北川村							
馬路村							
芸西村							
赤岡町	51	2					53
香我美町	67	1				7	75
土佐山田町	146	8				5	159
野市町	187	3				15	205
夜須町	9					1	10
香北町	59	3	13			4	79
吉川村							
物部村							
本山町							
大豊町							
鏡村							
土佐山村							
土佐町							
大川村							
本川村	9		2				11
伊野町							
池川町							
春野町							
吾川村							
吾北村							
中土佐町							
佐川町							
越知町							
窪川町							
橋原町							
大野見村		1					1
東津野村							
葉山村			10				10
仁淀村							
日高賀町							
大大方町							
大大月町							
大十和村							
西土佐村							
三原村	9	1	6			1	17
計	888	28	62		1	50	1,029

エ. 合計

単位:t

市町村名	紙類	金属類	ガラス類	ペットボトル	プラスチック類	その他	計
高知市	11,142	3,200	2,771			1,034	18,147
室戸市	422	500	261	19		46	1,248
安芸市	1,027	342	171	28	12	19	1,599
南国市	218	911	450		1	17	1,597
土佐市	893	380	291	36			1,600
須崎市		107	262	28			397
中村市	117	177	98	12			404
宿毛市	1	160	230	10			401
土佐清水市		99					99
東洋町	86	103	54	3		9	255
奈半利町	50	124	10			2	186
田野町	65	102	9			4	180
安田町		95	29			14	138
北川村	76	56	11				143
馬路村	36	29	2				67
芸西村		127	91			246	464
赤岡町	51	63	73				187
香我美町	67	290	114			9	480
土佐山田町	146	699	257		27	167	1,296
野市町	187	211	183			17	598
夜須町	9	134	104			17	264
香北町	84	116	13			4	217
吉川村		85	40				125
物部村	14	53					67
本山町	63	82					145
大豊町		139					139
鏡村	18	35	12	1	21		87
土佐山村	18	23	17				58
土佐町	79	85					164
大川村		1					1
本川村	9	2	2				13
伊野町	862	211	183	10	7	65	1,338
池川町	26	66	6				98
春野町	68	348	47	9		5	477
吾川村	25	60	5				90
吾北村		15	22				37
中土佐町		22	21				43
佐川町	157	390	34				581
越知町	96	238	20				354
窪川町		354	245				599
構原町	31	25				558	614
大野見村		25					25
東津野村	21	33			8	306	368
葉山村		27	38			205	270
仁淀村	27	67	6				100
日高村	84	55	47			88	274
佐賀町						1	1
大正町	35	266					301
大方町	3	71	98	7			179
大月町		63	104			4	171
十和村	24	176					200
西土佐村		177	20				197
三原村	9	8	6			2	25
計	16,346	11,227	6,457	163	76	2,839	37,108

## (5) 一般廃棄物(ごみ)処理市町村指標

市町村名	総人口 人	計画収集 人口 人	収集量 t/年	総排出量 t/年	1人1日 当たり 排出量 g/日・人	処理経費 合計 千円	1人当 たりの 処理経費 円/年・人	ごみ処理率			資源 化量 t/年	1人1日 当たり 資源化量 g/日・人	リサイク ル率
								焼却 処理率	その他 の中間 処理率	直接 埋立率			
高知市	325,112	325,112	141,910	141,910	1,193	2,478,177	7,623	76.1%	17.3%	6.5%	18,147	153	12.8%
室戸市	21,190	21,190	8,239	8,251	1,064	227,881	10,754	46.6%	25.3%	28.0%	1,248	161	15.1%
安芸市	22,324	22,324	7,771	7,771	951	201,202	9,013	61.3%	6.2%	16.0%	1,574	193	20.3%
南国市	49,848	49,678	17,092	17,425	955	317,070	6,383	75.5%	9.0%	13.7%	1,327	73	7.6%
土佐市	31,328	31,328	8,906	8,906	777	224,754	7,174	79.8%	20.2%	0.0%	1,600	140	18.0%
須崎市	28,357	28,357	18,789	18,789	1,810	344,661	12,154	40.4%	4.2%	55.4%	397	38	2.1%
中村市	35,635	35,635	12,252	12,252	939	313,838	8,807	82.5%	11.5%	5.1%	290	22	2.4%
宿毛市	25,628	25,628	8,178	8,178	872	289,937	11,313	79.6%	5.2%	12.3%	401	43	4.9%
土佐清水市	19,631	19,400	8,423	8,488	1,181	185,211	9,547	65.9%	6.7%	26.7%	99	14	1.2%
東洋町	3,939	3,939	1,802	1,818	1,261	25,320	6,428	32.1%	21.3%	45.7%	255	177	14.0%
奈半利町	4,225	4,225	1,704	1,704	1,102	38,161	9,032	77.8%	13.7%	5.0%	186	121	10.9%
田野町	3,518	3,518	1,593	1,593	1,237	35,829	10,184	69.4%	12.1%	13.8%	180	140	11.3%
安田町	3,827	3,827	1,076	1,076	768	33,244	8,687	87.2%	0.0%	0.0%	138	99	12.8%
北川村	1,671	1,671	428	433	708	19,265	11,529	63.7%	11.3%	2.1%	143	234	33.0%
馬路村	1,284	1,284	540	542	1,153	20,081	15,639	87.3%	5.4%	0.0%	67	143	12.4%
芸西村	4,378	4,370	1,209	1,210	755	108,948	24,931	61.2%	38.5%	0.2%	464	291	38.3%
赤岡町	3,535	3,535	1,212	1,212	937	13,938	3,943	88.9%	0.0%	0.0%	134	104	11.1%
香我美町	6,412	6,412	2,119	2,136	910	63,956	9,974	74.3%	14.0%	5.5%	405	173	19.0%
土佐山田町	22,103	21,704	7,216	7,316	904	197,453	9,098	81.0%	15.5%	2.1%	1,137	144	15.5%
野市町	16,541	16,541	4,636	4,636	766	88,632	5,358	86.9%	13.1%	0.0%	393	65	8.5%
夜須町	4,563	4,563	1,830	1,830	1,096	55,449	12,152	86.1%	0.0%	0.1%	254	153	13.9%
香北町	5,778	5,778	1,197	1,197	566	67,605	11,700	78.5%	21.5%	0.0%	138	65	11.5%
吉川村	2,135	2,135	547	547	700	9,474	4,437	77.1%	0.0%	0.0%	125	160	22.9%
物部村	3,359	3,359	651	651	530	28,459	8,472	80.6%	17.2%	0.0%	67	55	10.3%
本山町	4,645	4,509	1,407	1,441	848	45,320	10,051	76.3%	16.9%	0.0%	145	88	10.1%
大豊町	6,738	6,339	1,254	1,619	657	53,743	8,478	62.5%	14.9%	0.0%	139	60	8.6%
鏡村	1,744	1,744	200	200	313	9,889	5,670	56.5%	43.5%	0.0%	87	137	43.5%
土佐山村	1,334	1,334	359	359	735	13,263	9,942	83.8%	0.0%	0.0%	58	119	16.2%
土佐町	5,230	4,445	1,504	1,701	889	45,320	10,196	70.0%	13.8%	0.0%	164	101	9.6%
大川村	615	615	152	152	675	7,875	12,805	38.2%	0.0%	61.2%	1	4	0.7%
本川村	854	854	439	439	1,405	14,904	17,452	82.0%	18.0%	0.0%	2	6	0.5%
伊野町	25,543	25,287	8,578	8,657	926	168,339	6,657	74.7%	8.2%	5.3%	1,338	145	15.5%
池川町	2,543	2,543	628	628	675	16,560	6,512	73.6%	26.4%	0.0%	98	106	15.6%
春野町	15,833	15,833	3,859	4,283	739	219,899	13,889	67.1%	23.0%	0.0%	477	83	11.1%
吾川村	3,362	3,362	712	712	579	22,148	6,588	78.1%	21.9%	0.0%	90	73	12.6%
吾北村	3,713	3,404	317	346	255	19,611	5,761	73.4%	11.8%	0.0%	37	30	10.7%
中土佐町	7,596	7,216	3,584	3,678	1,323	59,264	8,213	48.4%	0.0%	47.9%	43	16	1.2%
佐川町	15,187	15,187	5,121	5,121	921	77,073	5,075	82.6%	17.4%	0.0%	581	105	11.3%
越知町	7,725	7,725	2,690	2,690	951	51,543	6,672	81.9%	18.1%	0.0%	354	126	13.2%
窪川町	15,471	15,457	4,379	4,383	774	166,915	10,799	86.2%	5.6%	0.0%	599	106	13.7%
梶原町	4,658	4,658	671	671	394	17,116	3,675	0.0%	95.4%	0.0%	614	361	91.5%
大野見村	1,834	1,824	472	475	708	4,650	2,549	61.5%	5.1%	32.8%	24	36	5.1%
東津野村	2,971	2,674	368	405	372	18,568	6,944	0.0%	79.3%	0.0%	368	377	90.9%
葉山村	4,668	4,668	1,019	1,019	596	37,468	8,027	69.5%	30.5%	0.0%	260	153	25.5%
仁淀村	2,774	2,774	545	545	537	17,470	6,298	77.2%	22.8%	0.0%	100	99	18.3%
日高村	6,315	6,315	1,611	1,611	697	39,883	6,316	78.0%	11.4%	0.0%	274	119	17.0%
佐賀町	4,568	4,425	3,466	3,489	2,087	48,785	11,025	25.4%	0.0%	73.9%	1	1	0.0%
大正町	3,546	3,546	1,322	1,348	1,039	33,632	9,484	56.8%	5.9%	13.0%	301	233	22.3%
大方町	10,572	10,572	2,596	2,596	671	94,948	8,981	75.7%	13.9%	6.3%	179	46	6.9%
大月町	7,455	7,039	1,530	1,555	570	58,079	8,251	74.1%	11.0%	13.3%	171	67	11.0%
十和村	3,862	3,508	1,012	1,086	768	30,259	8,626	73.3%	1.5%	0.0%	200	156	18.4%
西土佐村	3,998	3,888	1,047	1,075	735	26,942	6,930	77.2%	16.5%	1.9%	197	139	18.3%
三原村	1,957	1,957	64	110	154	4,946	2,527	0.0%	46.4%	11.8%	8	11	7.3%
合計	823,632	819,215	310,226	312,265	1,036	6,812,955	8,316	71.7%	14.3%	11.7%	36,079	121	11.6%

\* 1人1日当たり排出量=総排出量/総人口

\* 1人当たり処理経費=(市町村処理経費-組合分担金+組合処理経費)/計画収集人口

\* 1人1日当たり資源化量=資源化量/計画収集人口

(6) 廃棄物処理に関する市町村条例及び基本計画等の策定状況

ごみ処理 組合名	市町村名	廃棄物 条例を 制定し る	一般 廃棄物 基本 計画	一般 廃棄物 実 施 計	備 考
	高知市	○	○	○	
安芸広域市町村圏	室戸市	○	○	○	芸東衛生
安芸広域市町村圏	安芸市	○	○		
香南衛生	南国市	○	○	○	
	土佐市	○	○	○	
高幡東部清掃	須崎市	○	○		
高知西部環境施設	中村市	○	○	○	幡多中央環境
高知西部環境施設	宿毛市	○	○	○	
高知西部環境施設	土佐清水市	○	○	○	
安芸広域市町村圏	東洋町	○	○	○	芸東衛生
安芸広域市町村圏	奈半利町	○	○		中芸広域
安芸広域市町村圏	田野町	○	○		中芸広域
安芸広域市町村圏	安田町	○	○	○	
安芸広域市町村圏	北川村	○	○	○	
安芸広域市町村圏	馬路村	○	○		
安芸広域市町村圏	芸西村	○			
香南衛生	赤岡町				
香南衛生	香我美町	○			
香南衛生	土佐山田町	○		○	
香南衛生	野市町	○		○	
香南衛生	夜須町	○		○	
香南衛生	香北町	○		○	
香南衛生	吉川村	○	○		
香南衛生	物部村	○			
嶺北広域行政	本山町	○	○		
	大豊町	○	○		
	鏡村	○		○	
	土佐山村		○	○	
嶺北広域行政	土佐町	○	○		
	大川村	○			
	本川村	○			
仁淀川中央清掃	伊野町	○	○	○	
高吾北広域町村	池川町	○		○	
	春野町	○	○	○	
高吾北広域町村	吾川村			○	
	吾北村				
高幡東部清掃	中土佐町	○	○	○	
高吾北広域町村	佐川町	○	○	○	
高吾北広域町村	越知町	○			
高幡西部衛生	窪川町	○			
津野山広域町村	梶原町	○	○		
高幡東部清掃	大野見村	○			
津野山広域町村	東津野村	○	○		
高幡東部清掃	葉山村	○	○	○	
高吾北広域町村	仁淀村				
仁淀川中央清掃	日高村	○	○	○	
高知西部環境施設	佐賀町	○	○		
高幡西部衛生	大正町	○	○		
高知西部環境施設	大方町	○		○	幡多中央環境
高知西部環境施設	大月町	○	○	○	
高幡西部衛生	十和村	○	○		
高知西部環境施設	西土佐村	○	○	○	
高知西部環境施設	三原村				
	合 計		47	33	27

## (7) ごみ袋有料化について

市町村	指定ゴミ袋の有無	有の場合		
		値段	販売方法	スーパー等量販店で販売の場合の納入
高知市	×	(但し透明・半透明であること)		
室戸市		芸東衛生組合に記入		
安芸市	×			
芸東衛生組合(室戸市東洋町)	○	大35円/枚 小30円/枚	・その他 農協・竹中段ボールに販売委託 →常会・PTA・量販店	
南国市	○	家庭用可燃 20円/枚 水銀 20円/枚 業務用 大 50円/枚 小 40円/枚	・その他 ・地区環境委員を通じて販売 業務用については収集許可業者 でも販売	・その他 : 環境委員会連合会が納入
土佐市	○	可燃ゴミ 大 50円/枚 小 30円/枚 不燃ゴミ 大 50円/枚 小 30円/枚 資源ゴミ 大 20円/枚 小 15円/枚	・スーパー等量販店 ・役場 ・その他 : 各自治組織代表者	・役場職員が納入
須崎市	○	大 46円/枚 小 36円/枚	・スーパー等量販店	・製造業者とは別の運搬業者が納入
中村市	○	可燃ゴミ 大 40円/枚 小 30円/枚 不燃ゴミ 大 40円/枚 小 30円/枚 証票(シール) 40円/枚 (袋に入らない粗大ゴミのみ)	・スーパー等量販店	・役場職員が納入
宿毛市	○	52円/枚	・その他 : 市役所→地区長→スーパー等量販店	・その他 : 市役所へ取りに来る
土佐清水市	○	大 20円/枚 中 15円/枚 小 10円/枚	・スーパー等量販店 ・その他 : 区長場	・役場職員が納入
東洋町		芸東衛生組合に記入		
奈半利町	×			
田野町	×	—	—	—
安田町	×			
北川村	○	8円/枚 (但し、部落代表者が仲介となった場合10円で販売し2円をマージンとする。)	・役場 ・その他 : 部落代表者	
馬路村	×			
芸西村	○	大 10円/枚 小 6円/枚	・役場→商工会→スーパー	・役場→商工会→スーパー
赤岡町	○	15円/枚	・スーパー等量販店 ・役場→小売業・スーパー等量販店 →住民	・役場職員が納入
香我美町	○	可燃 一般家庭 大30円/枚 中15円/枚 事業営業 大60円/枚 中40円/枚 資源 一般家庭 大20円/枚 中10円/枚 事業営業 大30円/枚 中20円/枚	・スーパー等量販店 ・役場 ・商工会	・役場職員が納入
土佐山田町	○	家庭用可燃 大25円/枚 中20円/枚 小15円/枚 不燃用 30円/枚 業務用 大115円/枚 小 80円/枚	・スーパー等量販店	・その他 : 販売業者役場で購入後販売
野市町	○	可燃用 大 30円 中 20円 小 15円 資源用 中 20円	・スーパー等量販店 ・その他 : 町内商店	・役場職員が納入
夜須町	○	一般可燃 大 30円 中 15円 業務可燃 60円 資源 一般 15円 業務 20円	・スーパー等量販店 ・役場	・役場職員が納入 ・その他 : スーパー等量販店が役場で購入
香北町	○	可燃家庭用 20円/枚 可燃事業所用 125円/枚	・スーパー等量販店 ・役場	・その他 : 販売するところが役場に取りに来る
吉川村	○	一般家庭 大 30円/枚 中15円/枚	・スーパー等量販店 ・役場	・役場職員が納入
物部村	○	20円/枚 (一般用20円 業務用20円)	・役場 ・その他 : 町内商店	



市町村	指定ゴミ袋の有無	有の場合		
		値段	販売方法	スーパー等の量販店で販売の場合の納入
本山町	×			
大豊町	○	50円/枚	・スーパー量販店（小売店含）	・その他：大豊町商工会が納入
鏡村	×			
土佐山村	×			
土佐町	×			
大川村	○	60円/枚（ゴミ手数料として徴収）	・役場	
本川村	×			
伊野町	○	10円/枚	・スーパー等量販店	・製造業者とは別の運搬業者が納入
池川町	×	（平成12年度から指定の検討中）		
春野町	○	11円/枚	・スーパー等量販店 ・役場	・役場職員が納入
吾川村	×			
吾北村	○	50円/枚	・スーパー等量販店	・その他：販売店が役場へ購入に来る
中土佐町	○	大 40円/枚 小 35円/枚	・スーパー等量販店	・製造業者が直接納入（商工会へスーパー等が購入に来る）
佐川町	×			
越知町	×			
窪川町	○	A 42円/枚 B 27円/枚 （A 80*65 B 70*45）	・スーパー量販店	・その他：美化センターへ注文→美化推進組合（収集業務の委託業者）が納入袋代の徴収等は役場職員が行う
梶原町	○	ゴミ 500円/10枚 ビン // カン // 古紙・段ボール 500円/10枚	・その他：梶原町美化推進組合及各地区の取扱店	
大野見村	○	17円/枚	・その他：農協・店舗	・その他：製造業者が農協へ納入し、村内の店舗が購入
東津野村	○	大 80円/枚 小 50円/枚	・スーパー等量販店	・その他：量販店買い取り
葉山村	○	40円/枚（45L）	・スーパー等量販店	・役場職員が納入
仁淀村	×			
日高村	○	10円/枚	・スーパー等量販店 （村内小売店【商工会加盟】）	・役場職員が納入 ・その他：小売店については商工会より
佐賀町	○	大 50円/枚 中 40円/枚 小 30円/枚	・その他：役場が製造発注し、製造業者は直接役場へ納入する スーパー等の量販店は役場へ買いに来る 町民は大部分が量販店で購入し、大口のみ直接役場へ買いに来る	
大正町	○	大 50円/枚 小 30円/枚	・その他：村内各商店	・役場→商工会→商店
大方町	○	可燃用 大 40円/枚 小 30円/枚 プラスチック・ビニールゴミ用 大 40円/枚 小 30円/枚	・スーパー等量販店	・役場職員が納入
大月町	○	大 50円/枚 小 30円/枚	・役場 ・その他：各地区町・希望小売店	・その他：役場に取りに行く
十和村	○	大 50円/枚 小 25円/枚	・その他：村内各商店	・役場→商工会→商店
西土佐村	○	大 50円/枚 中 30円/枚 小 20円/枚	・その他：村内各商店	・役場職員が納入
三原村	○	30円/枚 （空き缶用、空きビン用、その他の不燃物用ともに1枚30円）	・スーパー等量販店	・役場職員が納入

2. し尿処理

(1) 計画処理区域の状況

単位： 人，%

市町村名	人 口	非水洗化人口		水洗化人口				水洗化率(%)	
		計画収集人口	自家処理人口	下水道	公共	コミュニティプラント	浄化槽		
高知市	325,112	75,221	74,921	300	249,891	104,403	5,286	140,202	76.9
室戸市	21,190	14,791	14,499	292	6,399			6,399	30.2
安芸市	22,324	16,444	16,444		5,880	1,426		4,454	26.3
南国市	49,848	22,730	22,560	170	27,118	8,062		19,056	54.4
土佐市	31,328	16,611	16,611		14,717			14,717	46.0
須崎市	28,357	9,398	9,398		18,959	667		18,292	66.9
中村市	35,635	19,493	19,493		16,142	5,043		11,099	45.3
宿毛市	25,628	14,391	13,967	424	11,237			11,237	43.8
土佐清水市	19,631	13,843	13,707	136	5,788			5,788	29.5
東洋町	3,939	3,218	3,162	56	721			721	18.3
奈半利町	4,225	2,711	2,711		1,514			1,514	35.8
田野町	3,518	2,359	2,359		1,159			1,159	32.9
安田町	3,827	2,875	2,866	9	952			952	24.9
北川村	1,671	1,277	1,277		394			394	23.6
馬路村	1,284	905	905		379			379	29.5
芸西村	4,378	3,340	3,340		1,038			1,038	23.7
赤岡町	3,535	1,811	1,811		1,724			1,724	48.8
香我美町	6,412	3,218	3,195	23	3,194			3,194	49.8
土佐山田町	22,103	12,250	12,058	192	9,853	3,256		6,597	44.6
野市町	16,541	7,633	7,633		8,908			8,908	53.9
夜須町	4,563	1,859	1,859		2,704	1,719		985	59.3
香北町	5,778	5,085	5,077	8	693			693	11.0
吉川村	2,135	701	701		1,434			1,434	67.2
物部村	3,359	3,018	2,468	550	341			341	10.2
本山町	4,645	3,653	3,600	53	992			992	21.4
大豊町	6,738	5,859	3,608	2,251	879			879	13.0
鏡村	1,744	1,060	382	678	684			684	39.2
土佐山村	1,334	698	154	544	636			636	47.7
土佐町	5,230	3,953	3,612	341	1,277			1,277	24.4
大川村	615	389	131	258	226			226	36.7
本川村	854	655	415	240	199			199	23.3
伊野町	25,543	5,308	5,308		20,235	3,865		16,370	79.2
池川町	2,543	1,715	1,643	72	828			828	32.5
春野町	15,833	9,405	9,405		6,428		1,803	4,625	40.6
吾川村	3,362	2,534	2,518	16	828			828	24.6
吾北村	3,713	2,397	1,212	1,185	1,316			1,316	35.4
中土佐町	7,596	5,469	5,387	82	2,127			2,127	28.0
佐川町	15,187	11,527	11,527		3,660			3,660	24.1
越知町	7,725	4,753	4,568	185	2,972	1,030		1,942	38.5
窪川町	15,471	12,696	12,682	14	2,775			2,775	17.9
樽原町	4,658	3,812	3,812		846			846	18.2
大野見村	1,834	973	913	60	861			861	46.9
東津野村	2,971	2,028	1,737	291	943			943	31.7
薬山村	4,668	2,406	1,912	494	2,262			2,262	48.5
仁淀村	2,774	989	569	420	1,785			1,785	64.3
日高村	6,315	4,222	4,222		2,093			2,093	33.1
佐賀町	4,568	3,690	3,547	143	878			878	19.2
犬正町	3,546	2,536	2,523	13	1,010			1,010	28.5
大方町	10,572	8,905	8,393	512	1,667			1,667	15.8
大月町	7,455	6,080	6,080		1,375	215		1,160	18.4
十和村	3,862	3,205	2,404	801	657			657	17.0
西土佐村	3,998	3,328	3,108	220	670			670	16.8
三原村	1,957	1,339	1,339		618			618	31.6
合 計	823,632	370,766	359,733	11,033	452,866	129,686	7,089	316,091	55.0

(2) し尿処理の概要

① 汲み取りし尿

市町村名	収 集		運 搬	無 し	中 間		処 理	
	直 営	委 託			許 可	直 営	委 託	許 可
高知市			○			○		
室戸市			○		○			
安芸市			○		○			
南国市			○		○			
土佐市			○		○			
須崎市			○		○			
中村市			○			○		
宿毛市			○		○			
土佐清水市			○					○
東洋町			○		○			
奈半利町			○		○			
田野町			○		○			
安田町				○	○			
北川村			○		○			
馬路村			○		○			
芸西村		○			○			
赤岡町			○		○			
香我美町			○		○			
土佐山田町			○		○			
野市町	○				○			
夜須町			○		○			
香北町	○				○			
吉川村			○		○			
物部村			○		○			
本山町			○		○			
大豊町			○		○			
鏡山村			○			○		
土佐山村			○			○		
土佐町			○		○			
大川村			○		○			
本川村			○		○			
伊野町			○		○			
池川町		○			○			
春野町			○			○		
吾川村		○			○			
吾北村			○		○			
中土佐町			○		○			
佐川町		○			○			
越知町		○			○			
窪川町			○					○
梶原町			○		○			
大野見村			○		○			
東津野村			○			○		
薬山村			○		○			
仁淀村		○			○			
日高村			○		○			
佐賀町			○		○			
大正町			○			○		
大方町			○					○
大月町			○					○
千和村			○		○			
西土佐村			○		○			
三原村			○		○			
合 計	2	6	44	1	42	7		4



② 浄化槽汚でい

市町村名	運 搬				中 間 処 理			
	直 営	委 託	許 可	無 し	直 営	委 託	許 可	無 し
高知市			○			○		
室戸市			○		○			
安芸市			○		○			
南国市			○		○			
土佐市			○		○			
須崎市			○		○			
中村市			○			○		
宿毛市			○		○			
土佐清水市			○					○
東洋町			○		○			
奈半利町			○		○			
田野町			○		○			
安田町				○	○			
北川村			○		○			
馬路村			○		○			
芸西村		○			○			
赤岡町			○		○			
香我美町			○		○			
土佐山田町			○		○			
野市町	○				○			
夜須町			○		○			
香北町			○		○			
吉川村			○		○			
物部村			○		○			
本山町			○		○			
大豊町			○		○			
鏡村			○			○		
土佐山村			○			○		
土佐町			○		○			
大川村			○		○			
本川村			○		○			
伊野町			○		○			
池川町			○		○			
春野町			○			○		
吾川村			○		○			
吾北村			○		○			
中土佐町			○		○			
佐川町			○		○			
越知町			○		○			
窪川町			○					○
梶原町			○		○			
大野見村			○		○			
東津野村			○			○		
薬山村			○		○			
仁淀村			○		○			
日高村			○		○			
佐賀町			○		○			
大正町			○			○		
大方町			○					○
大月町			○					○
十和田村			○		○			
西土佐村			○		○			
三原村			○		○			
合 計	1	1	50	1	42	7		4



## (3) し尿収集の状況

## ① し尿

単位；kℓ

市町村名	直 営	委 託	許 可	合 計	自家処理量
高知市			44,262	44,262	153
室戸市			9,249	9,249	186
安芸市			9,992	9,992	
南国市			19,785	19,785	120
土佐市			11,164	11,164	
須崎市			6,735	6,735	
中村市			14,762	14,762	
宿毛市			11,510	11,510	194
土佐清水市			9,361	9,361	93
東洋町			1,773	1,773	31
奈半利町			1,835	1,835	
田野町			1,710	1,710	
安田町	1,522			1,522	6
北川村			1,059	1,059	
馬路村			557	557	
芸西村		1,653		1,653	
赤岡町			931	931	
香我美町			2,668	2,668	19
土佐山田町			10,618	10,618	169
野市町			8,089	8,089	
夜須町			1,172	1,172	
香北町			3,620	3,620	7
吉川村			295	295	
物部村			1,484	1,484	222
本山町			2,449	2,449	58
大豊町			2,363	2,363	1,474
鏡村			386	386	671
土佐山村			156	156	714
土佐町			2,366	2,366	223
大川村			86	86	169
本川村			272	272	157
伊野町			7,001	7,001	
池川町		843		843	38
春野町			6,858	6,858	
吾川村		1,067		1,067	7
吾北村			794	794	776
中土佐町			3,794	3,794	58
佐川町		7,050		7,050	
越知町		2,970		2,970	92
窪川町	9,688			9,688	11
湊原町			1,510	1,510	
大野見村			739	739	48
東津野村			1,012	1,012	170
薬山村			906	906	216
仁淀村		864		864	36
日高村			2,335	2,335	
佐賀町			2,052	2,052	40
正町			1,340	1,340	7
大方町			5,897	5,897	360
大月町			2,949	2,949	
十和村			1,833	1,833	611
西土佐村			3,420	3,420	266
三原村			803	803	
合 計	11,210	14,447	223,952	249,609	7,402

② 浄化槽汚でい

単位：k 0

市町村名	直 営	委 託	許 可	合 計	自家処理量
高 知 市			85,782	85,782	
室 戸 市			1,380	1,380	
安 芸 市			1,636	1,636	
南 国 市			9,060	9,060	
土 佐 市			6,397	6,397	
須 崎 市			5,342	5,342	
中 村 市			8,538	8,538	
宿 毛 市			4,045	4,045	68
土佐清水市			1,605	1,605	
東 洋 町			346	346	
奈半利町			824	824	
田 野 町			764	764	
安 田 町	559			559	
北 川 村			260	260	
馬 路 村			369	369	
芸 西 村		513		513	
赤 岡 町			1,158	1,158	
香我美町			1,800	1,800	
土佐山田町			2,651	2,651	
野 市 町			4,817	4,817	
夜 須 町			727	727	
香 北 町			518	518	
吉 川 村			876	876	
物 部 村			233	233	
本 山 町			700	700	
大 豊 町			702	702	
鏡 村			405	405	
土佐山村			363	363	
土 佐 町			691	691	
大 川 村			98	98	
本 川 村			201	201	
伊 野 町			2,977	2,977	
池 川 町			280	280	
春 野 町			2,524	2,524	
吾 川 村			380	380	
吾 北 村			392	392	
中土佐町			796	796	
佐 川 町			2,554	2,554	
越 知 町			691	691	
窪 川 町	888			888	
铸 原 町			432	432	
大 野 見 村			372	372	
東 津 野 村			368	368	
薬 山 村			635	635	
仁 淀 村			313	313	
日 高 村			848	848	
佐 賀 町			1,049	1,049	
大 正 町			202	202	
大 方 町			1,356	1,356	
大 月 町			570	570	
十 和 村			30	30	
西土佐村			1,156	1,156	
三 原 村			251	251	
合 計	1,447	513	160,464	162,424	68



③ 合計

単位；k 0

市町村名	直 営	委 託	許 可	合 計	自家処理量
高知市			130,044	130,044	153
室戸市			10,629	10,629	186
安芸市			11,628	11,628	
南国市			28,845	28,845	120
土佐市			17,561	17,561	
須崎市			12,077	12,077	
中村市			23,300	23,300	
宿毛市			15,555	15,555	262
土佐清水市			10,966	10,966	93
東洋町			2,119	2,119	31
奈半利町			2,659	2,659	
田野町			2,474	2,474	
安田町	2,081			2,081	6
北川村			1,319	1,319	
馬路村			926	926	
芸西村		2,166		2,166	
赤岡町			2,089	2,089	
香我美町			4,468	4,468	19
土佐山田町			13,269	13,269	169
野市町			12,906	12,906	
夜須町			1,899	1,899	
香北町			4,138	4,138	7
吉川村			1,171	1,171	
物部村			1,717	1,717	222
本山町			3,149	3,149	58
大豊町			3,065	3,065	1,474
鏡村			791	791	671
土佐山村			519	519	714
土佐町			3,057	3,057	223
大川村			184	184	169
本川村			473	473	157
伊野町			9,978	9,978	
池川町		843	280	1,123	38
春野町			9,382	9,382	
吾川村		1,067	380	1,447	7
吾北村			1,186	1,186	776
中土佐町			4,590	4,590	58
佐川町		7,050	2,554	9,604	
越知町		2,970	691	3,661	92
窪川町	10,576			10,576	11
湊原町			1,942	1,942	
大野見村			1,111	1,111	48
東津野村			1,380	1,380	170
薬山村			1,541	1,541	216
仁淀村		864	313	1,177	36
日高村			3,183	3,183	
佐賀町			3,101	3,101	40
大正町			1,542	1,542	7
大方町			7,253	7,253	360
大月町			3,519	3,519	
十和村			1,863	1,863	611
西土佐村			4,576	4,576	266
三原村			1,054	1,054	
合 計	12,657	14,960	384,416	412,033	7,470

## (4) し尿処理の状況

## ① し尿処理の内訳

## ア し尿

単位：kℓ

市町村名	し尿処理 施設	下 水 道 投 入	海 投	洋 入	農 還	村 元	そ の 他	合 計
高知市	44,262							44,262
室戸市	9,249							9,249
安芸市	9,992							9,992
南国市	19,785							19,785
土佐市	11,164							11,164
須崎市	6,735							6,735
中村市	14,514					248		14,762
宿毛市	11,510							11,510
土佐清水市				9,361				9,361
東洋町	1,773							1,773
奈半利町	1,835							1,835
田野町	1,710							1,710
安田町	1,522							1,522
北川村	1,059							1,059
馬路村	557							557
芸西村	903			750				1,653
赤岡町	931							931
香我美町	2,668							2,668
土佐山田町	10,618							10,618
野市町	8,089							8,089
夜須町	1,172							1,172
香北町	3,620							3,620
吉川村	295							295
物部村	1,484							1,484
本山町	2,449							2,449
大豊町	2,363							2,363
鏡村	386							386
土佐山村	156							156
土佐町	2,366							2,366
大川村	86							86
本川村	272							272
伊野町	7,001							7,001
池川町	843							843
春野町	6,858							6,858
吾川村	1,067							1,067
吾北村	794							794
中土佐町	3,794							3,794
佐川町	7,050							7,050
越知町	2,970							2,970
窪川町	9,688							9,688
樽原町	1,510							1,510
大野見村	739							739
東津野村	850			162				1,012
薬山村	906							906
仁淀村	864							864
日高村	2,335							2,335
佐賀町	2,052							2,052
大正町	1,340							1,340
大方町	5,897							5,897
大月町	2,949							2,949
十和村	1,833							1,833
西土佐村	1,466			1,954				3,420
三原村	803							803
合計	237,134			12,227		248		249,609

## イ 浄化槽汚でい

単位；kℓ

市町村名	し尿処理 施設	下 水 道 投 入	海 投	洋 入	農 還	村 元	そ の 他	合 計
高知市	85,782							85,782
室戸市	1,380							1,380
安芸市	1,636							1,636
南国市	9,060							9,060
土佐市	6,397							6,397
須崎市	5,342							5,342
中村市	8,538							8,538
宿毛市	4,045							4,045
土佐清水市				1,605				1,605
東洋町	346							346
奈半利町	824							824
田野町	764							764
安田町	559							559
北川村	260							260
馬路村	369							369
芸西村	463			50				513
赤岡町	1,158							1,158
香我美町	1,800							1,800
土佐山田町	2,651							2,651
野市町	4,817							4,817
夜須町	727							727
香北町	518							518
吉川村	876							876
物部村	233							233
本山町	700							700
大豊町	702							702
鏡村	405							405
土佐山村	363							363
土佐町	691							691
大川村	98							98
本川村	201							201
伊野町	2,977							2,977
池川町	280							280
春野町	2,524							2,524
吾川村	380							380
吾北村	392							392
中土佐町	796							796
佐川町	2,554							2,554
越知町	691							691
窪川町	888							888
禰原町	432							432
大野見村	372							372
東津野村	368							368
葉山村	635							635
仁淀村	313							313
日高村	848							848
佐賀町	1,049							1,049
大正町	202							202
大方町	1,356							1,356
大月町	570							570
十和村	30							30
西土佐村				1,156				1,156
三原村	251							251
合 計	159,613			2,811				162,424

## ウ 合計

単位；k $\phi$ 

市町村名	し尿処理 施 設	下 水 道 投 入	海 投	洋 入	農 選	村 元	そ の 他	合 計
高知市	130,044							130,044
室戸市	10,629							10,629
安芸市	11,628							11,628
南国市	28,845							28,845
土佐市	17,561							17,561
須崎市	12,077							12,077
中村市	23,052					248		23,300
宿毛市	15,555							15,555
土佐清水市			10,966					10,966
東洋町	2,119							2,119
奈半利町	2,659							2,659
田野町	2,474							2,474
安田町	2,081							2,081
北川村	1,319							1,319
馬路村	926							926
芸西村	1,366			800				2,166
赤岡町	2,089							2,089
香我美町	4,468							4,468
土佐山田町	13,269							13,269
野市町	12,906							12,906
夜須町	1,899							1,899
香北町	4,138							4,138
吉川村	1,171							1,171
物部村	1,717							1,717
本山町	3,149							3,149
大豊町	3,065							3,065
鏡村	791							791
土佐山村	519							519
土佐町	3,057							3,057
大川村	184							184
本川村	473							473
伊野町	9,978							9,978
池川町	1,123							1,123
春野町	9,382							9,382
吾川村	1,447							1,447
吾北村	1,186							1,186
中土佐町	4,590							4,590
佐川町	9,604							9,604
越知町	3,661							3,661
窪川町	10,576							10,576
檮原町	1,942							1,942
大野見村	1,111							1,111
東津野村	1,218			162				1,380
薬山村	1,541							1,541
仁淀村	1,177							1,177
日高村	3,183							3,183
佐賀町	3,101							3,101
大正町	1,542							1,542
大方町	7,253							7,253
大月町	3,519							3,519
十和村	1,863							1,863
西土佐村	1,466			3,110				4,576
三原村	1,054							1,054
合 計	396,747			15,038		248		412,033

② 残渣処分の内訳  
ア 埋立処分 単位；t

市町村名	し尿処理 施設	コミュニティ プラント
高知市	431	
室戸市		
安芸市	49	
南国市	107	
土佐市		
須崎市	10	
中村市		
宿毛市	62	
土佐清水市		
東洋町	30	
奈半利町	15	
田野町	14	
安田町	12	
北川村	7	
馬路村	5	
芸西村	4	
赤岡町	5	
香我美町	10	
土佐山田町	30	
野市町	29	
夜須町	4	
香北町	9	
吉川村	3	
物部村	4	
本山町	10	
大豊町	9	
鏡村		
土佐山村	1	
土佐川村	8	
大本川村	1	
伊野川村	2	
池野川町		
春野川村		
吾北村	5	
吾中土佐町		
佐川町		
越知町		
窪川町	42	
梶原町		
大野見村		
東津野村		
葉山村		
仁淀村		
日高村		
佐賀町	10	
大正町	8	
大方町		
大月町	20	
十和村		
西土佐村		
三原村	3	
合計	959	

イ 肥料等に利用単位；t

市町村名	し尿処理 施設	コミュニティ プラント
高知市	100	
室戸市	338	
安芸市		
南国市		
土佐市	1,010	
須崎市	111	
中村市	41	
宿毛市	54	
土佐清水市		
東洋町		
奈半利町		
田野町		
安田町		
北川村		
馬路村		
芸西村		
赤岡町	1	
香我美町	1	
土佐山田町	2	
野市町	2	
夜須町	1	
香北町	1	
吉川村	1	
物部村	1	
本山町		
大豊町		
鏡村		
土佐山村		
土佐川村		
大本川村		
伊野川町	574	
池野川町	24	
春野川町	539	
吾北村	31	
吾中土佐町		
佐川町	43	
越知町	208	
窪川町	79	
梶原町		
大野見村	10	
東津野村	14	
葉山村	14	
仁淀村	26	
日高村	183	
佐賀町		
大正町		
大方町		
大月町		
十和村		
西土佐村	1,466	
三原村	3	
合計	4,878	

ウ その他 単位；t

市町村名	し尿処理 施設	コミュニティ プラント
高知市		
室戸市		
安芸市		
南国市		
土佐市		
須崎市		
中村市		
宿毛市		
土佐清水市		
東洋町		
奈半利町		
田野町		
安田町		
北川村		
馬路村		
芸西村		
赤岡町		
香我美町		
土佐山田町		
野市町		
夜須町		
香北町		
吉川村		
物部村		
本山町		
大豊町		
鏡村		
土佐山村		
土佐町		
大川村		
本川村		
伊野町		
池川町		
春野町		
吾川村		
吾北村		
中土佐町		
佐川町		
越知町		
窪川町		
梶原町	30	
大野見村		
東津野村		
葉山村		
仁淀村		
日高村		
佐賀町		
大正町		
大方町		
大月町		
大和村		
西土佐村		
三原村		
合計	30	

エ 合計 単位；t

市町村名	し尿処理 施設	コミュニティ プラント
高知市	531	
室戸市	338	
安芸市	49	
南国市	107	
土佐市	1,010	
須崎市	121	
中村市	41	
宿毛市	116	
土佐清水市		
東洋町	30	
奈半利町	15	
田野町	14	
安田町	12	
北川村	7	
馬路村	5	
芸西村	4	
赤岡町	6	
香我美町	11	
土佐山田町	32	
野市町	31	
夜須町	5	
香北町	10	
吉川村	4	
物部村	5	
本山町	10	
大豊町	9	
鏡村		
土佐山村	1	
土佐町	8	
大川村	1	
本川村	2	
伊野町	574	
池川町	24	
春野町	539	
吾川村	31	
吾北村	5	
中土佐町	43	
佐川町	208	
越知町	79	
窪川町	42	
梶原町	30	
大野見村	10	
東津野村	14	
葉山村	14	
仁淀村	26	
日高村	183	
佐賀町	10	
大正町	8	
大方町		
大月町	20	
大和村		
西土佐村	1,466	
三原村	6	
合計	5,867	

3. 一般廃棄物処理事業経費

(1) 市町村廃棄物処理事業経費

① 歳入

ごみ

単位；千円

市町村名	特 定 財 源					小 計	一般財源	合 計
	国庫支出金	県支出金	地方債	使用料及び手数料	その他			
高知市	1,875,137		6,924,437	120,717	9,428	8,929,719	2,660,458	11,590,177
室戸市							242,004	242,004
安芸市	320,731		982,500	7,577	2,885	1,313,693	181,645	1,495,338
南国市				60,211		60,211	424,455	484,666
土佐市			4,400	52,929	2,610	59,939	212,250	272,189
須崎市				37,857	4,588	42,445	321,077	363,522
中村市				65,829		65,829	322,714	388,543
宿毛市				41,782	44	41,826	272,852	314,678
土佐清水市	20,217			16,502	695	37,414	237,966	275,380
東洋町							36,322	36,322
奈半利町				30		30	41,829	41,859
田野町	12,379			132		12,511	91,636	104,147
安田町				36		36	33,208	33,244
北川村							20,165	20,165
馬路村							25,249	25,249
芸西村				603	1,510	2,113	106,835	108,948
赤岡町							30,226	30,226
香我美町				7,140		7,140	43,920	51,060
土佐山田町				46,993	3	46,996	210,955	257,951
野市町				18,472		18,472	89,351	107,823
夜須町				4,325		4,325	36,161	40,486
香北町							51,666	51,666
吉川村				797		797	19,334	20,131
物部村							41,338	41,338
本山町							43,470	43,470
大豊町				4,756		4,756	62,433	67,189
鏡村					106	106	9,783	9,889
土佐山村							13,359	13,359
土佐町							43,470	43,470
大川村				1,021		1,021	6,854	7,875
本川村							14,904	14,904
伊野町				4,609		4,609	198,887	203,496
池川町							16,045	16,045
春野町				1,492	8,208	9,700	279,318	289,018
吾川村							22,905	22,905
吾北村							19,620	19,620
中土佐町				9,900		9,900	51,425	61,325
佐川町							74,997	74,997
越知町					121	121	43,147	43,268
窪川町				25,042		25,042	143,628	168,670
梶原町							26,520	26,520
大野見村							11,019	11,019
東津野村				4,533		4,533	16,449	20,982
葉山村				2,655		2,655	29,996	32,651
仁淀村							15,318	15,318
日高村				147	1,759	1,906	48,101	50,007
佐賀町				10,333	230	10,563	40,893	51,456
大正町				3,814		3,814	40,607	44,421
大方町				15,388		15,388	98,854	114,242
大月町				10,387	694	11,081	51,218	62,299
十和村		875		3,889		4,764	42,722	47,486
西土佐村				5,396		5,396	24,180	29,576
三原村				257	62	319	6,324	6,643
合 計	2,228,464	875	7,911,337	585,551	32,943	10,759,170	7,250,062	18,009,232

し尿

単位：千円

市町村名	特 定 財 源					小 計	一般財源	合 計
	国庫支出金	県支出金	地方債	使用料及び手数料	その他			
高知市			96,800	9,600	450,996	557,396	848,142	1,405,538
室戸市							100,233	100,233
安芸市				15,064		15,064	75,069	90,133
南国市				12,980		12,980	199,187	212,167
土佐市							54,939	54,939
須崎市					12	12	79,702	79,714
中村市				36,580	24	36,604	76,471	113,075
宿毛市					24	24	88,407	88,431
土佐清水市				11,515		11,515	89,891	101,406
東洋町							15,043	15,043
奈半利町							18,674	18,674
田野町							17,410	17,410
安田町							15,234	15,234
北川村							10,601	10,601
馬路村							8,357	8,357
芸西村				11,105		11,105	20,352	31,457
赤岡町							7,955	7,955
香我美町							17,014	17,014
土佐山田町							84,718	84,718
野市町							49,145	49,145
夜須町							7,232	7,232
香北町							15,757	15,757
吉川村							8,637	8,637
物部村							6,538	6,538
本山町							14,036	14,036
大豊町							13,885	13,885
鏡山村					6	6	5,222	5,228
土佐山村							6,511	6,511
土佐町							14,289	14,289
大川村							5,535	5,535
大本川村							1,970	1,970
伊野町							40,307	40,307
池川町							6,053	6,053
春野町				28,657	11,000	39,657	43,617	83,274
吾川村							6,488	6,488
吾北村							5,302	5,302
中土佐町				4,820		4,820	37,579	42,399
佐川町							24,727	24,727
越知町							14,376	14,376
窪川町				16		16	46,734	46,750
湊原町							14,934	14,934
大野見村							9,317	9,317
東津野村				2,684		2,684	26,396	29,080
薬山村							14,335	14,335
仁淀村							6,501	6,501
日高村							14,593	14,593
佐賀町							37,210	37,210
大正町				6		6	16,722	16,728
大方町							55,712	55,712
大月町							31,513	31,513
十和村							17,327	17,327
西土佐村					9,444	9,444	83,115	92,559
三原村							14,785	14,785
合 計			96,800	133,027	471,506	701,333	2,543,799	3,245,132



合計

単位：千円

市町村名	特 定 財 源						一般財源	合 計
	国庫支出金	県支出金	地方債	使用料及び手数料	その他	小 計		
高知市	1,875,137		7,021,237	130,317	460,424	9,487,115	3,508,600	12,995,715
室戸市							342,237	342,237
安芸市	320,731		982,500	22,641	2,885	1,328,757	256,714	1,585,471
南国市				73,191		73,191	623,642	696,833
土佐市			4,400	52,929	2,610	59,939	267,189	327,128
須崎市				37,857	4,600	42,457	400,779	443,236
中村市				102,409	24	102,433	399,185	501,618
宿毛市				41,782	68	41,850	361,259	403,109
土佐清水市	20,217			28,017	695	48,929	327,857	376,786
東洋町							51,365	51,365
奈半利町				30		30	60,503	60,533
田野町	12,379			132		12,511	109,046	121,557
安田町				36		36	48,442	48,478
北川村							30,766	30,766
馬路村							33,606	33,606
芸西町				11,708	1,510	13,218	127,187	140,405
赤岡町							38,181	38,181
香我美町				7,140		7,140	60,934	68,074
土佐山田町				46,993	3	46,996	295,673	342,669
野市町				18,472		18,472	138,496	156,968
夜須町				4,325		4,325	43,393	47,718
香北町							67,423	67,423
吉川村				797		797	27,971	28,768
物部村							47,876	47,876
本山町							57,506	57,506
大豊町				4,756		4,756	76,318	81,074
鏡山村					112	112	15,005	15,117
土佐山村							19,870	19,870
土佐町							57,759	57,759
大川村				1,021		1,021	12,389	13,410
本川村							16,874	16,874
伊野町				4,609		4,609	239,194	243,803
池野町							22,098	22,098
春野町				30,149	19,208	49,357	322,935	372,292
吾川村							29,393	29,393
吾北村							24,922	24,922
中土佐町				14,720		14,720	89,004	103,724
佐川町							99,724	99,724
越知町					121	121	57,523	57,644
窪川町				25,058		25,058	190,362	215,420
誇原町							41,454	41,454
大野見村							20,336	20,336
東津野村				7,217		7,217	42,845	50,062
薬山村				2,655		2,655	44,331	46,986
仁淀村							21,819	21,819
日高村				147	1,759	1,906	62,694	64,600
佐賀町				10,333	230	10,563	78,103	88,666
大正町				3,820		3,820	57,329	61,149
大方町				15,388		15,388	154,566	169,954
大月町				10,387	694	11,081	82,731	93,812
十和村		875		3,889		4,764	60,049	64,813
西土佐村				5,396	9,444	14,840	107,295	122,135
三原村				257	62	319	21,109	21,428
合 計	2,228,464	875	8,008,137	718,578	504,449	11,460,503	9,793,861	21,254,364

② 歳出  
ごみ

市町村名	建設・改良費			調査費	組合分担金	小計	人件費	処	
	工事費							収集運搬費	
	中間処理施設	最終処分場	その他						
高知市	8,959,898	129,745				9,089,643	1,654,008	79,854	
室戸市					25,790	25,790			
安芸市	824,179	469,374				1,293,553	104,273	7,216	
南国市				47,109	8,897	56,006	66,841		
土佐市							57,878	398	
須崎市					22,706	22,706	107,194	16,698	
中村市					77,762	77,762	95,712	3,438	
宿毛市	10,363	1,113				11,476			
土佐清水市	80,870	2,478				83,348	47,146		
東洋町					3,871	3,871			
奈半利町					4,116	4,116	12,400	2,035	
田野町		30,000	664	36,276	3,757	70,697	616	878	
安田町							4,161	80	
北川村			900			900		385	
馬路村	2,848			142		2,990	23	1,058	
芸西村							15,516	850	
赤岡町					975	975			
香我美町					1,303	1,303			
土佐山田町					4,103	4,103	27,125	286	
野市町					3,133	3,133	1,185	7,894	
夜須町					1,180	1,180			
香北町					1,121	1,121			
吉川村					588	588			
物部村					771	771			
本山町					12,326	12,326			
大豊町					12,325	12,325	26,335	1,762	
鏡村									
土佐山村							4,619	167	
土佐町					12,326	12,326			
大川村								1,463	
本川村									
伊野町							403	82	
池川町								588	
春野町							35,569		
吾川村									
吾北村							620		
中土佐町					5,998	5,998	72		
佐川町									
越知町									
窪川町							27,053	4,084	
樽原町			2,515	756		3,271			
大野見村					937	937			
東津野村								697	
薬山村					2,111	2,111	7,150	739	
仁淀村									
日高村									
佐賀町					2,334	2,334	7,335	5,607	
大正町			10,448	222		10,670		2,049	
大方町					20,912	20,912			
大月町							5,526	565	
十和村			1,867			1,867	11,025	2,224	
西土佐村							331	1,064	
三原村							899	560	
合計	9,878,158	632,710	16,394	84,505	229,342	10,841,109	2,321,015	142,721	

単位：千円

処理及び維持管理費								その他	合計
理費		車両等 購入費	委託費	組合分担金	その他	小計	その他		
中間処理費	最終処分費								
239,142	32,223	112,224	331,057		29,669	2,478,177	22,357	11,590,177	
				216,214		216,214		242,004	
45,092	16,073	6,563	11,139		10,846	201,202	583	1,495,338	
	920		110,619	139,773		318,153	110,507	484,666	
53,134	7,532	5,997	96,902		2,913	224,754	47,435	272,189	
	10,387	290	74,580	131,667		340,816		363,522	
		5,221	86,272	107,644		298,287	12,494	388,543	
	1,466	5,985	282,216		270	289,937	13,265	314,678	
34,830	6,530	6,499	82,484		7,722	185,211	6,821	275,380	
				32,451		32,451		36,322	
	778			22,530		37,743		41,859	
	2,949		8,438	20,569		33,450		104,147	
1,114		4,921	21,498		1,470	33,244		33,244	
7,778			8,803		2,299	19,265		20,165	
4,427	5,388		7,713		1,472	20,081	2,178	25,249	
48,380	2,529		41,673			108,948		108,948	
			13,938	15,313		29,251		30,226	
			29,283	20,474		49,757		51,060	
2,197	19,085		79,415	64,458		192,566	61,282	257,951	
10,003	280		34,597	49,221		103,180	1,510	107,823	
	63		18,798	18,530	1,915	39,306		40,486	
			32,932	17,613		50,545		51,666	
			9,474	9,236		18,710	833	20,131	
			28,459	12,108		40,567		41,338	
				31,144		31,144		43,470	
23,824	29				1,793	53,743	1,121	67,189	
			9,889			9,889		9,889	
2,930			3,923		1,624	13,263	96	13,359	
				31,144		31,144		43,470	
1,442	402		3,000		1,568	7,875		7,875	
799			7,152		6,953	14,904		14,904	
	832		97,949	85,218		184,484	19,012	203,496	
			3,252	12,205		16,045		16,045	
31,680	5,764		144,293		2,593	219,899	69,119	289,018	
			9,428	13,477		22,905		22,905	
7,636			8,606		2,749	19,611	9	19,620	
	599		19,875	34,781		55,327		61,325	
			26,194	48,803		74,997		74,997	
			13,384	29,841		43,225	43	43,268	
27,785		997	106,914		82	166,915	1,755	168,670	
				20,104	635	20,739	2,510	26,520	
			4,650	5,432		10,082		11,019	
548			6,335	13,402		20,982		20,982	
	250		9,732	12,244	238	30,353	187	32,651	
			4,750	10,568		15,318		15,318	
			22,615	20,880		43,495	6,512	50,007	
15,789	7,045		11,900		1,109	48,785	337	51,456	
11,899	4,282		14,604		798	33,632	119	44,421	
			62,306	29,181	1,843	93,330		114,242	
7,289	2,954		41,745			58,079	4,220	62,299	
17,010						30,259	15,360	47,486	
2,121			21,409		2,017	26,942	2,634	29,576	
445			1,437		1,605	4,946	1,697	6,643	
597,294	128,360	148,697	2,065,632	1,276,225	84,183	6,764,127	403,996	18,009,232	

し尿

市町村名	建設・改良費			調査費	組合分担金	小計	人件費	処
	工事費							収集運搬費
	中間処理施設	最終処分場	その他					
高知市	362,534		5,250			367,784	174,269	
室戸市					5,744	5,744		
安芸市				7,543		7,543	17,487	
南国市							25,066	
土佐市					1,318	1,318		
須崎市								
中村市								
宿毛市								
土佐清水市	164			39,900		40,064	13,161	
東洋町					862	862		
奈半利町								
田野町								
安田町								
北川村								
馬路村								
芸西村								
赤岡町					1,515	1,515		
香我美町					3,241	3,241		
土佐山田町					9,624	9,624		
野市町					9,361	9,361		
夜須町					1,378	1,378		
香北町					3,001	3,001		
吉川村					849	849		
物部村					1,245	1,245		
本山町								
大豊町								
鏡山村							3,079	
土佐山村								
土佐川村								
大本川村								
伊野町					967	967		
池川町								
春野町					734	734	14,109	
吾川村								
吾北村								
中土佐町								
佐川町								
越知町								
窪川町								994
樽原町				735		735	3	
大野見村								
東津野村							450	6,384
薬山村								
仁淀村								
日高村					350	350		
佐賀町								20
大正町								
大方町								
大月町								
大和村								
西土佐村				25,404		25,404	418	
三原村								
合計	362,698		5,250	73,582	40,189	481,719	248,042	7,398

単位；千円

処 理 及 び 維 持 管 理 費		車 両 等 購 入 費	委 託 費	組 合 分 担 金	そ の 他	小 計	そ の 他	合 計
理 費	費							
中間処理費	最終処分費							
223,210			132,697		507,578	1,037,754		1,405,538
				94,489		94,489		100,233
61,881			172		3,050	82,590		90,133
47,755			115,116		457	188,394	23,773	212,167
				53,621		53,621		54,939
246				79,468		79,714		79,714
64,876			40,304		7,895	113,075		113,075
				88,431		88,431		88,431
59			47,210			60,430	912	101,406
				14,181		14,181		15,043
				18,674		18,674		18,674
				17,410		17,410		17,410
				15,234		15,234		15,234
				10,601		10,601		10,601
				8,284		8,284	73	8,357
			23,914		7,543	31,457		31,457
				6,440		6,440		7,955
				13,773		13,773		17,014
				40,904		40,904	34,190	84,718
				39,784		39,784		49,145
				5,854		5,854		7,232
				12,756		12,756		15,757
				3,610		3,610	4,178	8,637
				5,293		5,293		6,538
				14,036		14,036		14,036
				13,885		13,885		13,885
			5,228			5,228		5,228
			3,432			6,511		6,511
				14,289		14,289		14,289
			750	1,010		1,760	3,775	5,535
				1,970		1,970		1,970
				39,340		39,340		40,307
				6,053		6,053		6,053
11,412			10,506	29,875		65,902	16,638	83,274
				6,488		6,488		6,488
				5,302		5,302		5,302
				42,399		42,399		42,399
				24,727		24,727		24,727
				14,376		14,376		14,376
				45,756		46,750		46,750
			14,000			14,003	196	14,934
				9,317		9,317		9,317
6,699			15,547			29,080		29,080
				14,324	11	14,335		14,335
				6,501		6,501		6,501
				14,243		14,243		14,593
				28,305	22	28,347	8,863	37,210
				16,728		16,728		16,728
				55,712		55,712		55,712
				31,513		31,513		31,513
				17,327		17,327		17,327
21,390			43,885		1,462	67,155		92,559
				14,785		14,785		14,785
437,528			452,761	997,068	528,018	2,670,815	92,598	3,245,132

## 合計

市町村名	建設・改良費			調査費	組合分担金	小計	人件費	処	
	工事費							収集運搬費	
	中間処理施設	最終処分場	その他						
高知市	9,322,432	129,745	5,250			9,457,427	1,828,277	79,854	
室戸市					31,534	31,534			
安芸市	824,179	469,374		7,543		1,301,096	121,760	7,216	
南国市				47,109	8,897	56,006	91,907		
土佐市					1,318	1,318	57,878		398
須崎市					22,706	22,706	107,194		16,698
中村市					77,762	77,762	95,712		3,438
宿毛市	10,363	1,113				11,476			
土佐清水市	81,034	2,478		39,900		123,412	60,307		
東洋町					4,733	4,733			
奈半利町					4,116	4,116	12,400		2,035
田野町		30,000	664	36,276	3,757	70,697	616		878
安田町							4,161		80
北川村			900			900			385
馬路村	2,848			142		2,990	23		1,058
芸西村							15,516		850
赤岡町					2,490	2,490			
香我美町					4,544	4,544			
土佐山田町					13,727	13,727	27,125		286
野市町					12,494	12,494	1,185		7,894
夜須町					2,558	2,558			
香北町					4,122	4,122			
吉川村					1,437	1,437			
物部村					2,016	2,016			
本山町					12,326	12,326			
大豊町					12,325	12,325	26,335		1,762
鏡山村							7,698		167
土佐山村					12,326	12,326			
土佐町									1,463
大川村									
本川村									
伊野町					967	967	403		82
池川町									588
春野町					734	734	49,678		
吾川村									
吾北村							620		
中土佐町					5,998	5,998	72		
佐川町									
越知町									
窪川町							27,053		5,078
樽原町			2,515	1,491		4,006	3		
大野見村					937	937			
東津野村							450		7,081
薬山村					2,111	2,111	7,150		739
仁淀村									
日高村					350	350			
佐賀町					2,334	2,334	7,335		5,627
大正町			10,448	222		10,670			2,049
大方町					20,912	20,912			
大月町							5,526		565
十和村			1,867			1,867	11,025		2,224
西土佐村				25,404		25,404	749		1,064
三原村							899		560
合計	10,240,856	632,710	21,644	158,087	269,531	11,322,828	2,569,057		150,119

単位：千円

処理及び維持管理費								
理 費		車 両 等 購 入 費	委 託 費	組 合 分 担 金	そ の 他	小 計	そ の 他	合 計
中間処理費	最終処分費							
462,352	32,223	112,224	463,754		537,247	3,515,931	22,357	12,995,715
				310,703		310,703		342,237
106,973	16,073	6,563	11,311		13,896	283,792	583	1,585,471
47,755	920		225,735	139,773	457	506,547	134,280	696,833
53,134	7,532	5,997	96,902	53,621	2,913	278,375	47,435	327,128
246	10,387	290	74,580	211,135		420,530		443,236
64,876		5,221	126,576	107,644	7,895	411,362	12,494	501,618
	1,466	5,985	282,216	88,431	270	378,368	13,265	403,109
34,889	6,530	6,499	129,694		7,722	245,641	7,733	376,786
				46,632		46,632		51,365
	778			41,204		56,417		60,533
	2,949		8,438	37,979		50,860		121,557
1,114		4,921	21,498	15,234	1,470	48,478		48,478
7,778			8,803	10,601	2,299	29,866		30,766
4,427	5,388		7,713	8,284	1,472	28,365	2,251	33,606
48,380	2,529		65,587		7,543	140,405		140,405
			13,938	21,753		35,691		38,181
			29,283	34,247		63,530		68,074
2,197	19,085		79,415	105,362		233,470	95,472	342,669
10,003	280		34,597	89,005		142,964	1,510	156,968
	63		18,798	24,384	1,915	45,160		47,718
			32,932	30,369		63,301		67,423
			9,474	12,846		22,320	5,011	28,768
			28,459	17,401		45,860		47,876
				45,180		45,180		57,506
23,824	29			13,885	1,793	67,628	1,121	81,074
			15,117			15,117		15,117
2,930			7,355		1,624	19,774	96	19,870
				45,433		45,433		57,759
1,442	402		3,750	1,010	1,568	9,635	3,775	13,410
799			7,152	1,970	6,953	16,874		16,874
	832		97,949	124,558		223,824	19,012	243,803
			3,252	18,258		22,098		22,098
43,092	5,764		154,799	29,875	2,593	285,801	85,757	372,292
			9,428	19,965		29,393		29,393
7,636			8,606	5,302	2,749	24,913	9	24,922
	599		19,875	77,180		97,726		103,724
			26,194	73,530		99,724		99,724
			13,384	44,217		57,601	43	57,644
27,785		997	106,914	45,756	82	213,665	1,755	215,420
			14,000	20,104	635	34,742	2,706	41,454
			4,650	14,749		19,399		20,336
7,247			21,882	13,402		50,062		50,062
	250		9,732	26,568	249	44,688	187	46,986
			4,750	17,069		21,819		21,819
			22,615	35,123		57,738	6,512	64,600
15,789	7,045		11,900	28,305	1,131	77,132	9,200	88,666
11,899	4,282		14,604	16,728	798	50,360	119	61,149
			62,306	84,893	1,843	149,042		169,954
7,289	2,954		41,745	31,513		89,592	4,220	93,812
17,010				17,327		47,586	15,360	64,813
23,511			65,294		3,479	94,097	2,634	122,135
445			1,437	14,785	1,605	19,731	1,697	21,428
1,034,822	128,360	148,697	2,518,393	2,273,293	612,201	9,434,942	496,594	21,254,364

(2) 事務組合廃棄物処理事業経費

① 歳入  
ごみ

事務組合名	特 定				財 源	
	国庫支出金	県支出金	地方債	使用料および 手数料	市町村 分担金	その他
香美郡衛生組合						
仁淀川下流衛生事務組合						
高吾北広域町村事務組合		2,304		11,504	114,894	3,205
香南清掃組合					368,797	
幡東衛生組合						
高幡西部衛生施設組合						
幡多中央環境施設組合				14,568	237,833	2,601
津野山広域町村事務組合					33,506	
高幡東部清掃組合			15,000	12,615	215,876	204
芸東衛生組合	114,546		345,200	7,695	278,326	2,789
仁淀川中央清掃事務組合				6,050	106,098	3
幡西衛生処理組合						
領北広域行政事務組合	114,312		590,900	22,247	99,265	
中芸広域連合				1,773	50,972	13,704
合 計	228,858	2,304	951,100	76,452	1,505,567	22,506





## し尿

事 務 組 合 名	特 定			財 源		
	国庫支出金	県支出金	地 方 債	使用料および 手数料	市 町 村 分 担 金	そ の 他
香美郡衛生組合			356,000	24,520	158,628	
仁淀川下流衛生事務組合	410,850		1,262,700	78,006	140,448	32,482
高吾北広域町村事務組合				89,362	58,145	195
香南清掃組合						
幡東衛生組合					84,017	
高幡西部衛生施設組合				13,898	79,811	
幡多中央環境施設組合						
津野山広域町村事務組合						
高幡東部清掃組合				47,728	145,508	285
芸東衛生組合				6,921	115,276	
仁淀川中央清掃事務組合						
幡西衛生処理組合				12,260	134,729	
領北広域行政事務組合				15,975	50,492	
中芸広域連合				15,600	70,203	
合 計	410,850		1,618,700	304,270	1,037,257	32,962







② 歳出  
ごみ

事務組合名	建設・改良費			調査費	小計	処 人件費
	工事費		その他			
	中間処理施設	最終処分場				
香美郡衛生組合						
仁淀川下流衛生事務組合						
高吾北広域町村事務組合			4,709		4,709	60,250
香南清掃組合	1,359	20,712			22,071	150,406
幡東衛生組合						
高幡西部衛生施設組合						
幡多中央環境施設組合	72,885	28,123			101,008	76,774
津野山広域町村事務組合						10,660
高幡東部清掃組合	28,826			25,385	54,211	66,640
芸東衛生組合	479,578			9,829	489,407	106,295
仁淀川中央清掃事務組合						16,516
幡西衛生処理組合						
領北広域行政事務組合		737,685			737,685	31,067
中芸広域連合	21,016	357			21,373	28,392
合 計	603,664	786,877	4,709	35,214	1,430,464	547,000



し尿

事務組合名	建設・改良費				調査費	小計	処 人件費
	工事費						
	中間処理施設	最終処分場	その他				
香美郡衛生組合	423,599					423,599	46,318
仁淀川下流衛生事務組合	1,799,069					1,799,069	101,718
高吾北広域町村事務組合							50,336
香南清掃組合							
幡東衛生組合							28,167
高幡西部衛生施設組合							50,200
幡多中央環境施設組合							
津野山広域町村事務組合							
高幡東部清掃組合							65,309
芸東衛生組合	6,118			488		6,606	51,095
仁淀川中央清掃事務組合							
幡西衛生処理組合							20,900
領北広域行政事務組合							26,005
中芸広域連合							32,919
合 計	2,228,786			488		2,229,274	472,967









4. 一般廃棄物収集体制  
 (1) 廃棄物処理事業従事職員  
 (ア) 市町村

市町村名	ごみ								尿								合計											
	一般職 事務系	技術系	小計	収集運搬	中間処理	最終処分	その他	小計	合計	一般職 事務系	技術系	小計	収集運搬	中間処理	最終処分	その他	小計	合計	一般職 事務系	技術系	小計	収集運搬	中間処理	最終処分	その他	小計	合計	
高知市	23	40	63	170	28	3	1	202	265	4	11	15		5			5	20	27	51	78	170	33	3	1	207	285	
室戸市	1		1						1	1	1							1	2	2							2	
安芸市	2		2	16	4	4		24	26	1	1		3				3	4	3	3	16	7	4			27	30	
南国市	6		6				2	2	8	3	3							3	9	9					2	2	11	
土佐市	3		3		10	1		11	14										3	3		10	1			11	14	
須崎市	7		7	8		5		13	20										7	7	8		5			13	20	
中村市	4		4	12				12	16		1	1						1	4	1	5	12				12	17	
宿毛市	5	1	6		5			5	11	2	2							2	7	1	8		5			5	13	
土佐清水市	1		1		3	5		8	9				2				2	2	1	1		5	5			10	11	
東洋町	1		1						1	1	1							1	2	2							2	
奈半利町	1		1	3				3	4										1	1	3					3	4	
田野町	1		1						1										1	1							1	
安田町					1			1	1													1					1	1
北川村																												
馬路村	1		1						1										1	1							1	
芸西村	2		2		1			1	3										2	2		1				1	3	
赤岡町	1		1						1										1	1							1	
香我美町	1		1						1										1	1							1	
土佐山田町	3		3						3										3	3							3	
野市町	2		2						2	1	1							1	3	3							3	
夜須町	1		1						1										1	1							1	
香北町	1		1						1										1	1							1	
吉川村	1		1						1										1	1							1	
物部村	1		1						1										1	1							1	
本山町																												
大豊町				2	2			4	4												2	2				4	4	
鏡村	1		1						1										1	1							1	
土佐山村	1		1						1										1	1							1	
土佐町																												
大川村	1		1						1										1	1							1	
本川村	1		1						1	1	1							1	2	2							2	
伊野町																												
池川町	1		1						1										1	1							1	
春野町	5		5						5	2	2							2	7	7							7	
吾川村	1		1						1										1	1							1	
吾北村																												
中土佐町	1		1						1										1	1							1	
佐川町	2		2						2										2	2							2	
越知町	2		2						2										2	2							2	
窪川町	1		1		3			3	4										1	1		3				3	4	
梶原町	1		1						1										1	1							1	
大野見村	1		1						1										1	1							1	
東津野村	1		1						1	1	1							1	2	2							2	
葉山村	1		1	1				1	2										1	1	1					1	2	
仁淀村	1		1						1										1	1							1	
日高村	1		1						1										1	1							1	
佐賀町	1		1						1										1	1							1	
大正町	1		1						1										1	1							1	
大方町	1		1						1	1	1							1	2	2							2	
大月町	1	1	2						2	1	1							1	2	1	3						3	
十和村				2	1			3	3													2	1			3	3	
西土佐村	1		1						1	1	1							1	2	2							2	
三原村	3		3						3										3	3							3	
合計	100	42	142	214	58	18	3	293	435	20	12	32		10			10	42	120	54	174	214	68	18	3	303	477	

## (イ) 事務組合

事務組合名	ごみ								し尿									
	一般職			技能職					合計	一般職			技能職					合計
	事務系	技術系	小計	収集運搬	中間処理	最終処分	その他	小計		事務系	技術系	小計	収集運搬	中間処理	最終処分	その他	小計	
香美郡衛生組合									3	4	7					3	3	10
仁淀川下流衛生事務組合									4	8	12							12
高吾北広域町村事務組合	2	4	6					6	2	4	6							6
香南清掃組合	4		4		18			18	22									
幡東衛生組合									1	1	2		1				1	3
高幡西部清掃組合									2	4	6							6
幡多中央環境施設組合	3		3		8	1		9	12									
津野山広域町村事務組合					3			3	3									
高幡東部清掃組合	1	1	2		3			3	5	2	1	3		4			4	7
芸東衛生組合	4	7	11		1	2	1	4	15	1	3	4		1			1	5
仁淀川中央清掃事務組合	2		2						2									
幡西衛生処理組合									2		2							2
嶺北広域行政事務組合		1	1		4			4	5		1	1		2			2	3
中芸広域連合	1		1		2	1		3	4	1	1	2		2			2	4
合計	17	13	30		39	4	1	44	74	18	27	45		10		3	13	58

事務組合名	合計								
	一般職			技能職					合計
	事務系	技術系	小計	収集運搬	中間処理	最終処分	その他	小計	
香美郡衛生組合	3	4	7				3	3	10
仁淀川下流衛生事務組合	4	8	12						12
高吾北広域町村事務組合	4	8	12						12
香南清掃組合	4		4		18			18	22
幡東し尿処理組合	1	1	2		1			1	3
高幡西部清掃組合	2	4	6						6
幡多中央環境施設組合	3		3		8	1		9	12
津野山広域町村事務組合					3			3	3
高幡東部清掃組合	3	2	5		7			7	12
芸東衛生組合	5	10	15		2	2	1	5	20
仁淀川中央清掃事務組合	2		2						2
幡西衛生処理組合	2		2						2
嶺北広域行政事務組合		2	2		6			6	8
中芸広域連合	2	1	3		4	1		5	8
合計	35	40	75		49	4	4	57	132

(2) 一般廃棄物処理業者等（複数の事務所を持つ事業者は、主たる事務所を置く市町村に計上）

市町村名	業者数				従業員数				ごみ収集運搬機材					し尿収集運搬機材					
	し尿 専業	ごみ 専業	兼 業	計	し尿 関係	浄化 槽関係	ごみ 関係	計	車 両			伝 馬 船 等	合 計	車 両			伝 馬 船 等	海 洋 投 入 船	合 計
									収 集 車	運 搬 車	小 計			収 集 車	運 搬 車	小 計			
高知市	17	10	1	28	119	103	119	341	118	11	129		129	74		74			74
室戸市	2	3		5	7	3	23	33											
安芸市	4	5		9	9	5	10	24	21	1	22		22	10	1	11			11
南国市	4	4		8	25	10	22	57	13	1	14		14	12		12			12
土佐市	4	3		7	7	16	19	42	8		8		8						
須崎市	3	2		5	10	10	19	39	12	6	18		18	5	1	6			6
中村市	4	7		11	14		47	61	32		32		32	15		15			15
宿毛市	5	6		11	2	32	10	44	11		11		11	9		9			9
土佐清水市	2	3		5	7	1	22	30	13	1	14		14	5		5			5
東洋町	1	1		2	2	1	3	6											
奈半利町			2	2	2	2		4	5		5		5						
田野町	1	1		2	3	1	2	6	2		2		2						
安田町		2		2			4	4	2	1	3		3						
北川村		1		1			3	3	1		1		1						
馬路村		1		1			2	2	1		1		1						
芸西村	1	1		2	7		3	10	5	2	7		7	2	5	7			7
赤岡町	1	1		2	3	2	4	9	6	4	10		10						
香我美町	1	1		2	9		14	23	7	5	12		12	19		19			19
土佐山田町	3	2		5	7	3	9	19	43		43		43	25		25			25
野市町	1	2		3	8	1	11	20	20		20		20						
夜須町									8		8		8						
香北町	1			1	2			2	3		3		3	22		22			22
吉川村									12		12		12	19		19			19
物部村									1	2	3		3	20		20			20
本山町	2	1		3	1	6	2	9											
大豊町									1	3	4		4						
鏡村		1		1			1	1	3		3		3	14		14			14
土佐山村		1		1			1	1	1		1		1	12		12			12
土佐町	1	1		2	4	1	2	7											
大川村		1	1	2			1	1	1		1		1						
本川村		1		1			2	2	1		1		1						
伊野町	1	1		2	3	1	8	12	8	1	9		9						
池川町		1		1			2	2	1		1		1						
春野町	2	1	3	6	13	4	18	35	6	1	7		7	7		7			7
吾川村									1		1		1						
吾北村			1	1	1		1	2	1		1		1						
中土佐町	1	3		4	2	4	7	13	8		8		8	2	1	3			3
佐川町		1	1	2	2		6	8	4		4		4						
越知町	3	2	1	6	10	4	4	18	6		6		6						
窪川町	2	5	2	9	6	4	13	23	12	2	14		14	10		10			10
梶原町		1	1	2	1		2	3	1	1	2		2	1		1			1
大野見村		1		1			2	2	1		1		1	3		3			3
東津野村	2	3		5	1	1	3	5	2		2		2	1		1			1
葉山村	1			1	3			3	1	6	7		7	2		2			2
仁淀村		1		1			2	2											
日高村	1	2		3	3		4	7	4		4		4						
佐賀町	1	2		3	3	1	4	6	5	7	12		12						
大正町	3	2		5	3		3	6	3	2	5		5	11		11			11
大方町	2	3		5	6	1	20	27	15		15		15						
大月町	2	2		4	3	3	7	13	3	1	4		4	4		4			4
十和村	1			1	2	2		4	1	1	2		2	12		12			12
西土佐村	2	1		3	2	3	3	8	3		3		3	5		5			5
三原村	1	1		2	1		2	3	1		1		1	5		5			5
合 計	83	95	13	191	311	225	466	1002	438	59	497		497	326	8	334			334

## (3) 許可・委託件数

(ア) 市町村

市町村名	収集運搬				中間処理				最終処分				合計				
	ごみ		し尿		ごみ		し尿		ごみ		し尿		ごみ		し尿		浄化槽清掃業
	委 託 業	許 可 業	委 託 業	許 可 業	委 託 業	許 可 業	委 託 業	許 可 業	委 託 業	許 可 業	委 託 業	許 可 業	委 託 業	許 可 業	委 託 業	許 可 業	
高知市	1	9		17	2		1						3	9	1	17	17
室戸市																	
安芸市		7		4										7		4	11
南国市	4	4		4	3	2			2	1			9	7		4	4
土佐市	2				1								3				3
須崎市	2	2		1									2	2		1	5
中村市	2	7		4			1			1			2	8	1	4	4
宿毛市	2	5		6	4				2				8	5		6	6
土佐清水市	3			2							1		3		1	2	2
東洋町																	
奈半利町	1												1				
田野町																	
安田町	2												2				2
北川村	1				1				1				3				
馬路村	1				1				1				3				3
芸西村	1		1		1						1		2		2		8
赤岡町	2	2											2	2			5
香我美町	2												2				5
土佐山田町	5	10			2								7	10			5
野市町	3	2			1								4	2			5
夜須町	2												2				5
香北町	1				1				1				3				5
吉川村	2	2											2	2			5
物部村	1				1				1				3				5
本山町																	
大豊町		1												1			1
鏡村	2	1		3	1	1			2	1	1		5	3	1	3	2
土佐山村	1			3	1				1				3			3	3
土佐町																	
大川村	3				1				1				5				
本川村	1				1								2				
伊野町	2				1								3				3
池川町	1												1				1
春野町	1				1		2		1				3		2		2
吾川村	1												1				
吾北村	1												1				
中土佐町	2	2		1					1				3	2		1	5
佐川町	2	2											2	2			4
越知町	2	1											2	1			
窪川町	2	5		4	1								3	5		4	3
梶原町	2			1									2			1	1
大野見村	1			1									1			1	2
東津野村	3			1	1				1		1		4		1	1	1
葉山村			1												1		8
仁淀村	1												1				
日高村	2												2				
佐賀町	1	1		1	1				1				3	1		1	1
大正町	1	2		6	2				1				4	2		6	4
大方町	1	3											1	3			3
大月町	1	1		2	1				1				3	1		2	2
十和村	1		6	6									1		6	6	6
西土佐村	1			2	1				1		1		3		1	2	2
三原村	2			2	1				2				5			2	2
合計	78	69	8	71	32	3	4		21	3	5		130	75	17	71	161

(イ) 事務組合

事務組合名	収集運搬				中間処理				最終処分				合計					
	ごみ		し尿		ごみ		し尿		ごみ		し尿		ごみ		し尿			
	委 託 業	許 可 業	委 託 業	許 可 業	委 託 業	許 可 業	委 託 業	許 可 業	委 託 業	許 可 業	委 託 業	許 可 業	委 託 業	許 可 業	委 託 業	許 可 業	浄 化 槽 清 掃 業	
香美郡衛生組合				6												6	6	
仁淀川下流衛生事務組合				10												10	8	
高吾北広域町村事務組合			4	5											4	5	5	
香南清掃組合																		
幡東し尿処理組合				3												3	2	
高幡西部清掃組合																		
幡多中央環境施設組合									1					1			1	
津野山広域町村事務組合					1									1				
高幡東部清掃組合			1						1					1	1			
芸東衛生組合	4			3	1		1							5	1	3	3	
仁淀川中央清掃事務組合		3			1									1	3		4	
幡西衛生処理組合							1								1			
嶺北広域行政事務組合	2			4										2		4	3	
中芸広域連合					1									1			5	
合計	6	3	5	31	4		2		2					12	3	7	31	37



5 一般廃棄物処理施設一覧

(1) ごみ処理施設

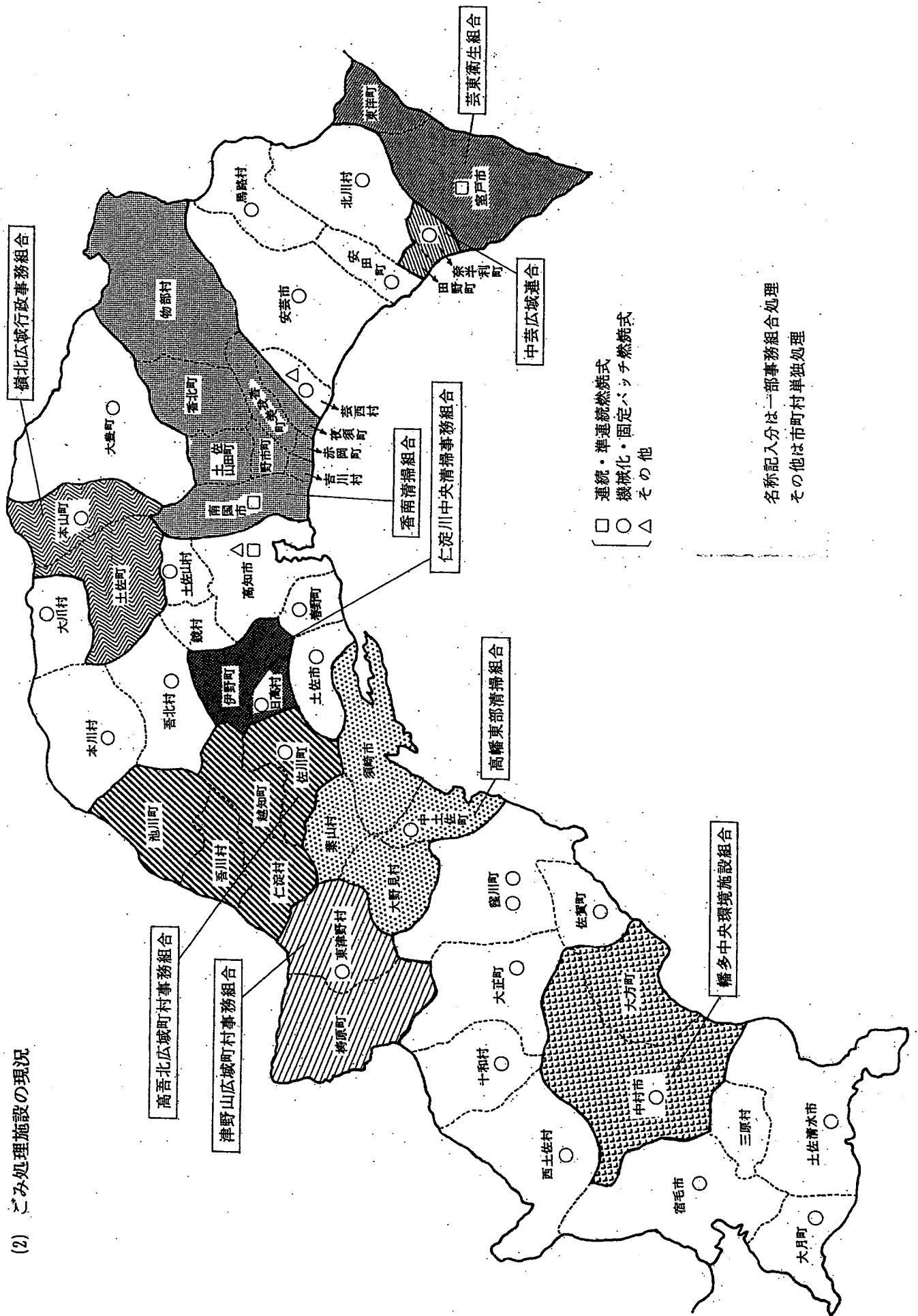
ごみ処理施設一覧表

平成12年3月現在

種類	市町村名 一部事務組合名	施設名	管理体制	竣工年月		処理対象物	公称能力 (t/日)	設置基数
				年	月			
全	高知市	高知市宇賀清掃工場	1	55	3	2,5	450	3
他	高知市	高知市菫蒲谷プラスチック減容工場	2	2	3	3		
機	安芸市	安芸市白馬清掃場	1	48	7	2	20	2
機	土佐市	土佐市北原クリーンセンターごみ焼却施設	1	10		2,6	40	2
機	宿毛市	宿毛市立塵芥焼却松風宛	2	53	3	2,3	40	2
機	土佐清水市	土佐清水市清掃センター	1	63	3	2,4,5	30	2
機	安田町	安田町清掃センター	1	58	10	2	8	1
固	北川村	長山ゴミ焼却場	2	57	2	2	2	1
固	馬路村	馬路村焼却場	2	61	4	2	4	1
機	芸西村	芸西クリーンセンター	1	63	3	2	6	1
コ	芸西村	芸西村堆肥センター	1	57	5	2,6	6	
機	大豊町	大豊町清掃センター	1	63	12	2,3	6	1
固	土佐山村	土佐山村簡易ごみ処理場	2	6	4	2	2	1
固	大川村	小松地区ごみ処理場	2	5	4	2	2	1
固	本川村	本川村ごみ処理場	2	52	12	2,3,5	4	2
機	春野町	春野町清掃センター	2	57	9	2,3	30	2
固	吾北村	吾北村塵芥処理場	1	9	3	2	6	2
機	窪川町	窪川町環境美化センター	1	3	6	2,3	20	2
固	窪川町	窪川町興津地区塵芥焼却場	2	48	6	2	3	1
機	佐賀町	佐賀町清掃センター	2	63	4	2	4	1
機	大正町	大正町清掃センター	2	58	4	2	4	1
機	大月町	大月町清掃センター	1	58	3	2,3	12	2
機	十和村	十和村清掃センター	1	58	3	2	5	1
機	西土佐村	西土佐村ごみ処理施設	2	50	3	2,5	5	1
機	高吾北広域町村事務組合	高吾北清掃センター	1	6	1	2,5	40	2
全	香南清掃組合	香南清掃組合ごみ焼却施設	1	4	2	2	160	2
機	中芸広域連合	奈半利・田野クリーンセンター	1	63	6	2,3	16	2
機	幡多中央環境施設組合	幡多中央環境施設組合	1	3	10	2	50	2
固	津野山広域町村事務組合	津野山清掃センター	1	54	3	2	8	2
機	高幡東部清掃組合	塵芥処理施設	1	51	7	2	45	2
准	芸東衛生組合	佐喜浜クリーンセンター	1	57	5	2	50	2
機	仁淀川中央清掃事務組合	仁淀川中央清掃事務組合	2	51	3	2,3	30	2
機	嶺北広域行政事務組合	嶺北広域行政事務組合清掃センター	1	8	4	2,3	16	2
	内訳							
	固定パッチ	8か所					31	
	機械化パッチ	20か所					427	
	準連続	1か所					50	
	全連続	2か所					610	
	計	31か所					1,118	
	コンポスト	1か所					6	
	その他	1か所					0	
	合計	33か所					1,124	

- 1 種類 固…固定パッチ、機…機械化パッチ、準…準連続、全…全連続、コ…コンポスト、他…その他  
 2 管理体制 1直営、2委託  
 3 処理対象物 1混合ごみ、2可燃ごみ、3不燃ごみ、4資源ごみ、5粗大ごみ、6その他

(2) ごみ処理施設の現況



名称記入分は一部事務組合処理  
その他は市町村単独処理

(3) 粗大ごみ処理施設一覧表

平成12年3月末現在

種類	市町村名 事務組合名	施設名	管理体制	竣工年月		施設形態	公称能力 (t/8h)	処理対象物
				年	月			
破	高知市	高知市宇賀清掃工場	1	55	3	2	50	1,2
圧	土佐市	土佐市一般廃棄物最終処分場粗大ごみ圧縮機	1	63	4	3	3	1,2
併	土佐市	北原クリーンセンター粗大ごみ破碎処理施設	1	10	4	2	10	2,3,4
併	芸東衛生組合	芸東衛生組合佐喜浜リサイクルセンター	2	58	3	1	5	1,2,4
併	幡多中央環境施設組合	幡多中央環境施設組合幡多中央環境センター	1	3	10	2	10	2,3,4
併	高吾北広域事務組合	高吾北広域事務組合高吾北清掃センター	1	5	1	2	10	2,3
	合計	6 か所					88	

- 1 種類 破…破碎施設、 圧…圧縮施設、 併…併用施設  
 2 管理体制 1 直営、2 委託  
 3 施設形態 1 独立施設、2 焼却場付属施設、3 埋立地付属施設  
 4 処理対象物 1 可燃性粗大ごみ、2 不燃性粗大ごみ、3 不燃ごみ（粗大ごみを除く）、4 その他

粗大ごみ処理施設以外の資源化等の施設一覧表

平成12年3月末現在

種類	市町村名 事務組合名	施設名	管理体制	竣工年月		施設形態	公称能力 (t/8h)	処理対象物
				年	月			
他	高知市	高知市菖蒲谷プラスチック減容工場	2	8		1	20	2,3
選	須崎市	須崎市不燃廃棄物処理場	1	54	4	3	2	4
選	宿毛市	宿毛市不燃物処理施設	2	57	4	3	20	4
選	土佐清水市	土佐清水市不燃物処理センター	1	元	4	3	10	4
選	大豊町	大豊町清掃組合センター	1	63	12	2	16	2,3,4
選	西土佐村	西土佐村ごみ処理場	2	50	3	2	9	2,3
固	芸東衛生組合	芸東衛生組合廃プラ固形燃料化施設	1	9	3	1	4	1,2,4
選	中芸広域連合	中芸広域連合クリーンセンター不燃物処理施設	1	63	6	2	16	2,3
選	仁淀川中央清掃事務組合	仁淀川中央清掃事務組合不燃物処理施設	2	51	3	2	8	3,4
選	嶺北広域行政事務組合	嶺北広域行政事務組合清掃センター資源化処理工場	1	8		2	6	3,4
選	高吾北広域町村事務組合	高吾北広域町村事務組合資源ごみ選別施設	1	7	1	2	10	3
選	津野山広域事務組合	津野山広域事務組合ビン缶処理場	2	49	4	1	1.5	3
固	津野山広域事務組合	津野山広域事務組合クリーンセンター四万十	1	10		2	6	1
選	芸西村	芸西村堆肥センター	1	57	5	1	6	4
	合計	14 か所					134.5	

- 1 種類 選…ごみの選別・資源化施設、 固…ごみの固形燃料化施設、 他…その他施設  
 2 管理体制 1 直営、2 委託  
 3 施設形態 1 独立施設、2 焼却場付属施設、3 埋立地付属施設  
 4 処理対象物 1 可燃性粗大ごみ、2 不燃性粗大ごみ、3 不燃ごみ（粗大ごみを除く）、4 その他

(4) ごみ埋立処分地一覧表

平成12年3月末現在

埋立場所	市町村事務組合	埋立地名	土地所有			埋立物				埋立開始年月	埋立終了予定年月	総面積(㎡)	埋立地面積(㎡)	全体容量(㎡)	残余容量(㎡)	埋立実績			
			自	国	他	可	不	残	他										
山間	高知市	三里	○				○	○	○	60	4	21	3	111,581	63,300	698,000	304,090	33,472	
山間	安芸市	伊尾木	○				○	○	○	7	9	22	8	23,500	10,500	130,000	130,000	5,905	
平地	南国市	片山	○				○		○	52	4	10	3	11,283	11,283	51,505	0	3,338	
山間	土佐市	末光	○				○	○	○	6	4	22	3	15,000	15,000	122,000	94,790	3,900	
山間	須崎市	浦ノ内	○				○	○		48	8	12	3	97,400	95,000	500,000	240,769	8,555	
山間	宿毛市	山奈	○				○	○	○	8	4	23	3	18,955	13,700	115,000	99,952	3,517	
山間	宿毛市	母島	○				○			2	4	10	3	1,230	760	1,700	400	0	
山間	土佐清水市	以布利	○				○	○	○	1	4	11	5	29,075	13,600	92,637	23,750	3,637	
山間	奈半利町	茄子谷			○		○			2	6	17	3	4,800	4,500	20,528	19,341	86	
山間	田野町	中野	○				○		○	58	10	10	3	5,881	4,765	13,000	1,292	220	
山間	安田町	泉	○				○	○		55	2	10	2	8,462	8,462	90,000	1,900	0	
山間	北川村	長山	○				○			46	7	12	3	15,825	5,850	17,550	266	522	
山間	馬路村	魚梁瀬	○				○	○	○	63	1	10	3	5,027	3,225	32,250	28,300	0	
平地	芸西村	吉野	○					○	○	63	4	10	3	1,000	1,000	1,200	331	46	
平地	芸西村	竹藪	○					○	○	59	4	10	3	1,840	1,840	2,470	71	10	
山間	土佐山田町	楠目	○				○		○	45	4	10	3	11,000	9,000	54,000	15,208	133	
平地	野市町	西佐古	○						○	46	4	10	3	1,381	1,381	5,320	464	90	
山間	夜須町	西山			○	○	○			57	4	10	3	4,500	3,600	10,000	500	100	
平地	大豊町	葛原	○				○	○		47	8	10	3	500	500	1,000	35	8	
山間	土佐山村	菖蒲			○		○	○		元	4	10	3	200	150	250	0	0	
山間	大川村	朝谷	○				○	○	○	5	4	20	3	800	800	500	395	0	
山間	本川村	戸中	○					○	○	7	4	10	3	2,352	1,000	4,000	7	0	
平地	伊野町	八田	○						○	50	7	15	7	5,261	5,000	12,500	3,509	0	
山間	春野町	秋山	○				○	○	○	2	4	16	3	21,000	6,000	34,000	16,902	1,619	
山間	吾北村	清水弘川	○				○		○	49	4	9	3	200	75	800	44	0	
山間	中土佐町	七浦	○				○		○	7	6	22	5	6,200	4,600	24,000	7,048	3,816	
山間	佐川町	大田川	○						○	49	4	10	4	3,000	2,000	12,000	0	400	
山間	窪川町	天の川	○						○	48	10	10	3	3,511	3,511	10,573	3,084	245	
山間	窪川町	美化センター	○				○	○	○	3	4	10	3	897	897	3,857	0	0	
山間	梶原町	大越	○					○	○	49	12	10	3	1,000	1,000	7,000	0	0	
山間	大野見村	梅の川	○				○		○	62	4	14	3	1,000	800	5,600	800	150	
山間	東津野村	平野	○						○	7	4	22	3	800	600	3,000	2,772	0	
平地	葉山村	杉ノ川			○		○		○	51	6	10	3	4,600	3,239	12,000	695	0	
山間	佐賀町	ソウジ	○				○	○	○	56	9	10	3	800	600	23,000	12,740	511	
山間	大月町	弘見	○				○	○						960	1,110	4,400	0	0	
山間	大月町	弘見	○				○	○	○	10	8	25	3	12,700	7,000	21,000	19,177	1,024	
山間	三原村	大久保	○				○			7	4	11	3	807	400	400	57	13	
山間	高吾北広域	楠神			○			○		52	9	8	3	3,300	3,300	18,000	1,202	819	
山間	香南清掃組合	神池			○			○		9	1	11	1	924	924	7,000	0	0	
山間	中芸広域連合	丸山	○				○	○		60	6	12	5	35,078	1,800	11,300	1,485	678	
平地	幡多中央環境	上ノ土居			○			○	○	59	4	10	3	5,850	5,850	47,500	0	2,425	
山間	芸東衛生組合	生見			○		○	○		42	4	9	3	6,000	4,800	28,000	2,223	592	
山間	芸東衛生組合	中峯	○				○	○		58	7	14	3	31,306	43,479	97,135	14,989	3,311	
山間	芸東衛生組合	室津			○		○		○	8	12	22	11	2,567	4,700	19,800	14,050	1,441	
内訳																			
山間計	36													487,638	340,808	2,232,280	1,057,533	74,666	
平地計	8													31,715	30,093	133,495	5,105	5,917	
県合計	44													519,353	370,901	2,365,775	1,062,638	80,583	

1. 土地所有 自…自己所有地 国…国有林 他…その他

2. 埋立地 可…可燃ごみ 不…不燃・焼却不適ごみ 残…残渣

(5) ごみ処理施設の検査関係

・ごみ焼却施設

項 目	頻 度	根 拠
機能検査	年1回以上	廃掃法規則第4条の5
精密機能検査	3年に1回以上	廃掃法規則第5条
放流水の水質 PH、BOD、COD、SS 大腸菌群数	月1回以上	廃掃法規則第4条の5 「一般廃棄物処理事業に対する指 導に伴う留意事項について」  昭和52年11月4日付け環整 第95号課長通知
カドミウム及びその化合物、 鉛及びその化合物、シアン化 合物、水銀及びアルキル水銀 その他の水銀化合物	年1回以上	
ばい煙 SO <sub>x</sub> 、NO <sub>x</sub> 、HC1 ばいじん	2月に1回以上 (能力200t/日以上) 年2回以上 (能力200t/日未満)	

(注) その他に、ごみ質、焼却残渣の熟しゃく減量等の検査を行う。

・最終処分場

項 目	頻 度	根 拠
浸出液処理設備の放流水の水質	ごみ焼却場と同様に、検査 項目に応じた回数とする。	廃掃法第8条第5項
周縁地下水は周辺水域の水の水質	年1回以上	共同命令 第1条

(参考) 「廃棄物の処理及び清掃に関する法律の運用に伴う留意事項について」

昭和46年10月25日付け環整第45号課長通知

## (6) し尿処理施設

平成12年3月現在

設置者	施設名	所在地	竣工		処理方法	処理能力 (kl/日)
			年	月		
高知市	高知市東部環境センター	高知市介良丙1200	59	6	標脱	390
安芸市	安芸市清浄苑	安芸市川北字新川尻1840-ロ	52	3	好希釈	35
南国市	南国市環境センター	南国市前浜	7	3	高負荷	70
中村市	中村市衛生センター	中村市名鹿屋式田119-1	59	3	標脱	62
梶原町	梶原町土づくりセンター(し尿堆肥化施設)	梶原町下西の川大越	6	6	その他	10
西土佐村	西土佐村有機物供給施設	西土佐村	3	4	その他	7
香美郡衛生組合	香美郡衛生組合衛生センター	香美郡野市町深淵808	63	3	嫌気	100
仁淀川下流衛生事務組合	仁淀川下流衛生事務組合衛生センター	土佐市高岡町甲1460-1	55	9	標脱	120
高吾北広域町村事務組合	高吾北広域町村事務組合衛生センター	高岡郡越知町越知甲41	41	2	嫌気	47
中芸広域連合	中芸広域連合衛生センター	安芸郡田野町待井東204-7	8	3	高負荷	25
高幡西部衛生施設組合	高幡西部衛生施設組合若井クリーンセンター	高岡郡窪川町若井宇鳥落	53	3	標脱	35
芸東衛生組合	芸東衛生組合相間衛生センター	安芸郡東洋町野根相間2691	51	10	好希釈	20
	芸東衛生組合室戸清浄園	室戸市室津字ヤト2257	54	3	好希釈	20
幡西衛生処理組合	幡西衛生処理センター	宿毛市和田字向山地内	56	4	好二段	62
嶺北広域行政事務組合	嶺北衛生センター	長岡郡本山町木能津字土居屋敷	57	1	標脱	40
高幡東部清掃組合	高幡東部清掃組合し尿処理施設	中土佐町久礼ヒ	2	3	高負荷	60
幡東衛生組合	幡東衛生センター	大方町灘向ダバ898	10		高負荷・膜分離	28
					高負荷 4	183
					標脱 5	647
					好希釈 3	75
					嫌気 2	147
					好二段 1	62
					その他 2	17
合計					17か所	1,131

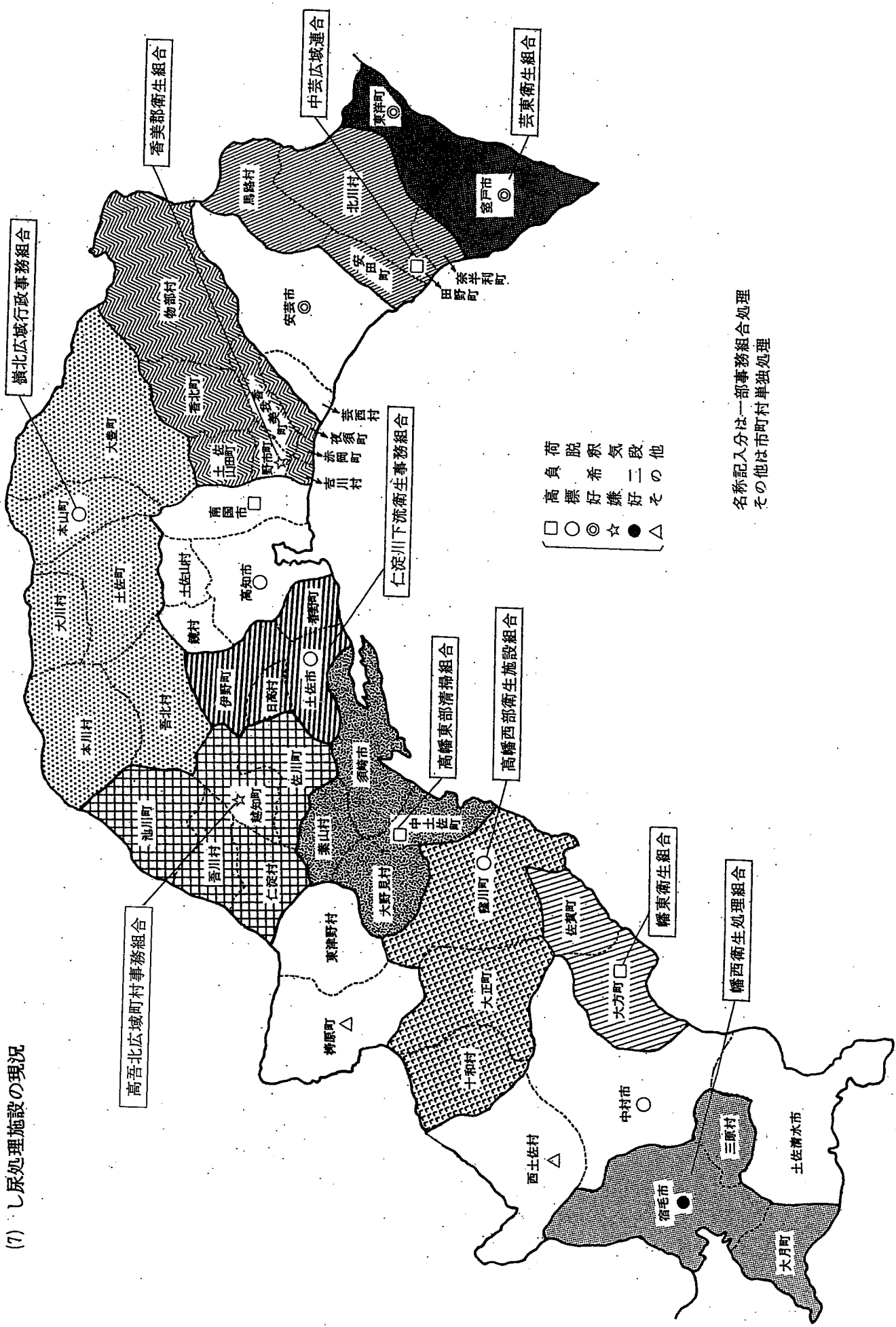
(注) 高負荷・高負荷脱窒素処理方式、標脱・標準脱窒素処理方式、好希釈・好気性処理のうち希釈ばっき・活性汚泥処理方式  
嫌気・嫌気性消化・活性汚泥処理方式、好気・好気性消化・活性汚泥処理方式、好二段・好気性処理のうち二段活性汚泥処理方法  
焼却・焼却処理、その他・その他

## コミュニティプラント

設置者	施設名	所在地	竣工		処理方法	処理能力 (m3/日)
			年	月		
高知市	高知市潮見台ニュータウン団地下水道汚水処理施設	高知市潮見台	63		その他	2,100
高知市	つつじヶ丘団地下水道汚水処理施設	高知市つつじヶ丘	11	3	その他	225
春野町	春野町平和団地下水処理場	吾川郡春野町	54	3	その他	860
合計					3か所	3,185

(注) 高負荷・高負荷脱窒素処理方式、標脱・標準脱窒素処理方式、好希釈・好気性処理のうち希釈ばっき・活性汚泥処理方式  
嫌気・嫌気性消化・活性汚泥処理方式、好気・好気性消化・活性汚泥処理方式、好二段・好気性処理のうち二段活性汚泥処理方法  
焼却・焼却処理、その他・その他

(7) し尿処理施設の現況



## 6. 浄化槽

(1) 処理方式別浄化槽設置基数(旧構造基準のもの)

平成12年3月末現在

保健所	市町村名	単独処理浄化槽				合併処理浄化槽				合計
		腐敗型	ばっ気型	その他	小計	散水ろ床	活性汚泥	その他	小計	
室戸	室戸市	313	241		554		2		2	556
	東洋町	21	34		55				0	55
	小計	334	275	0	609	0	2	0	2	611
安芸	安芸市	235	240		475		5		5	480
	奈半利町	13	29		42				0	42
	田野町	15	34		49				0	49
	安田町	8	33		41				0	41
	北川村	13	6		19				0	19
	馬路村	7	5		12				0	12
	芸西村	6	13		19		2		2	21
	小計	297	360	0	657	0	7	0	7	664
中央	南国市	162	330	9	501		2	2	4	505
	赤岡町	11	92		103			1	1	104
	香我美町	5	52		57				0	57
	野市町	21	99	1	121		1		1	122
	土佐山田町	97	90	9	196		6		6	202
	夜須町	18	41	2	61				0	61
	香北町	11	10		21				0	21
	吉川村	7	30		37				0	37
	物部村	6	8		14				0	14
	小計	338	752	21	1,111	0	9	3	12	1123
本山	本山町	19	45	1	65		1		1	66
	大豊町	24	26		50		1		1	51
	大川村	6	7		13				0	13
	本川村	4	19		23				0	23
	土佐町	23	17		40				0	40
小計	76	114	1	191	0	2	0	2	193	
高知市	高知市	924	2,728	1	3,653		58		58	3,711
	小計	924	2,728	1	3,653	0	58	0	58	3,711
中央	土佐市	14	92	440	546			51	51	597
	伊野町	123	308		431			1	1	432
	春野町	36	73	1	110		3		3	113
	吾北村	8	22	1	31				0	31
	鏡村	5	11	1	17				0	17
	土佐山村	2	6		8				0	8
	佐川町	58	35	46	139			3	3	142
	越知町	38	89	30	157			1	1	158
	池川町	1	7	7	15		1		1	16
	吾川村	32	20	29	81			3	3	84
西	仁淀村	12	11	9	32				0	32
	日高村	25	33	44	102				0	102
	小計	354	707	608	1,669	0	4	59	63	1732
	須崎市	1	131	651	783			79	79	862
	中土佐町	16	20	52	88			2	2	90
幡	梶原町	1	4	1	6			7	7	13
	葉山村	1	12	21	34			2	2	36
	東津野村	5	4	4	13				0	13
	大野見村		4	6	10			3	3	13
	小計	24	175	735	934	0	0	93	93	1027
窪川	窪川町	38	209		247	3			3	250
	大正町	5	18		23				0	23
	十和村	9	11		20				0	20
	小計	52	238	0	290	3	0	0	3	293
幡多	中村市	230	613	22	865		3		3	868
	宿毛市	66	137		203		9		9	212
	佐賀町	6	18		24				0	24
	大方町	10	49		59		2		2	61
	大月町	7	17		24				0	24
	西土佐村	6	6		12				0	12
土佐清水	三原村	1	3	1	5				0	5
	小計	326	843	23	1,192	0	14	0	14	1206
土佐清水	土佐清水市	77	595		672	7			7	679
	小計	77	595	0	672	7	0	0	7	679
合計		2,802	6,787	1,389	10,978	10	96	155	261	11,239



処理方式別浄化槽設置基數（新構造基準のもの）

平成12年3月末現在

保健所	市町村名	単独処理浄化槽										合併処理浄化槽										小計	合計
		分離 触ばっ 気	分 離 触ばっ 気	分 離 触ばっ 気	水 床	その他	小計	分 離 触ばっ 気	接 触 触ばっ 気	脱 窒 ろ 床 接 触 ばっ 気	回 転 鼓	接 触 ばっ 気	散 ろ	水 床	長 時 間 曝 気	標 準 汚 泥	接 触 ばっ 気・ 活性炭	接 触 ばっ 気・ 活性炭	硝 化 液 環 境	3 次 処 理 脱 窒	その他		
室戸	室戸市	568	234		11	813	26	194			31				1					6	258	1,071	
	東洋町	98	80			178	5	88		6									2	101	279		
	小計	666	314	0	11	991	31	282	0	0	37	0	1	0	0	0	0	0	0	8	359	1,350	
安芸	安芸市	456	160			616	33	351		32									44	460	1,076		
	安芸利町	93	18			111	9	127		8									6	150	261		
	田野町	72	19		16	107	7	117		10									8	142	249		
	空田町	99	9			108	12	55		4									3	74	182		
	北川村	11	1			12	2	63		3	3								1	72	84		
	馬路村	17	2			19	12	60		5										7	77	96	
	芸西村	58	9			67	16	122		9						2			7	156	223		
	小計	806	218	0	16	1,040	91	895	0	3	71	0	0	0	0	2	0	0	0	69	1,131	2,171	
中	南国市	1,427	199		8	1,634	104	834		61			7						110	1,116	2,750		
	赤岡町	250	30	1	1	282	6	112		16									9	143	425		
	香我美町	88	16		2	106	31	538		10									68	647	753		
	野市町	179	43		6	228	72	1,364		35									189	1,600	1,888		
	土佐山田町	447	55	1	12	515	18	480		25									78	601	1,116		
	夜須町	62	22			84	1	94		7				2					28	132	216		
	香北町	30	1			31	5	116		7					1				15	144	175		
	小計	2,640	385	2	31	3,058	255	3,635	0	0	172	0	7	3	0	0	0	0	0	508	4,580	7,638	
東	本山町	73	6			79	22	140	1	6									5	174	253		
	大豊町	87	18			105	22	108		9									4	143	248		
	大川村	5	2			7	2	24		4									1	31	38		
	本川村	37	7			44	9	33		3									8	53	97		
	土佐町	66	6			72	18	212		8									19	257	329		
	小計	268	39	0	0	307	73	517	1	0	30	0	0	0	0	0	0	0	0	37	658	965	
高知	高知市	16,555	1,726			18,281	220	2,935		4	440		21						152	3,772	22,053		
	小計	16,555	1,726	0	0	18,281	220	2,935	0	4	440	0	21	0	0	0	0	0	152	3,772	22,053		
	土佐市	1,276	318		2	1,596	39	864	4	51			2						56	1,016	2,612		
	伊野町	662	172			834	33	563		20			3						27	646	1,480		
	春野町	254	41			295	24	447		21			3						24	519	814		
	香北村	120	12			132	9	93	1	6									20	129	261		
	饒村	9	10			19	4	154		4									6	168	187		
	土佐山村	19	8			27	8	84		2			2						2	98	125		
	佐川町	366	49		8	423	22	648		16			2						75	763	1,186		
	越知町	259	53		11	323	4	90		6			1						9	110	433		
	池川町	51	5			56	9	63		5									13	90	146		
	香川村	39	14		3	56	8	93		6									19	126	182		
	仁淀村	21	11			32	14	83		7			1						20	125	157		
	日高村	175	41		8	224	15	265		14									20	304	528		
小計	3,251	734	0	32	4,017	189	3,437	5	0	158	0	14	0	0	0	0	0	0	291	4,094	8,111		
高	須崎市	1,682	373		43	2,098	31	380		79			2						76	568	2,666		
	中土佐町	216	23		3	242	19	297		9									21	346	588		
	徳原町	30	12			42	19	153		11									6	189	231		
	栗山村	79	27			106	11	324		14									52	401	507		
	東津野村	26	13			39	9	51		6									134	200	239		
	大野見村	19	7		1	27	3	103		3									5	114	141		
	小計	2,052	455	0	47	2,554	92	1,308	0	0	122	0	2	0	0	0	0	0	0	294	1,818	4,372	
窪	窪川町	260	55			315	27	296		30									16	369	684		
	大正町	62	10			72	19	113		8									4	144	216		
	十和村	28	2			30	15	123		2									9	149	179		
	小計	350	67	0	0	417	61	532	0	0	40	0	0	0	0	0	0	0	29	662	1,079		
備	中村市	1,595	348	10	20	1,973	84	903		85			5			1			60	1,138	3,111		
	宿毛市	1,172	175		9	1,356	49	457		60			8			1			86	661	2,017		
	佐賀町	60	6	1	4	71	13	98		4						1			2	119	190		
	大方町	94	31		2	127	24	334		9									18	385	512		
	大月町	111	16		3	130	11	198		8						1			14	232	362		
	西土佐村	51	11		2	64	20	108		5									10	143	207		
三原村	49	16			65	6	50		1									1	58	123			
小計	3,132	603	11	40	3,786	207	2,148	0	1	172	0	13	0	0	0	4	0	0	191	2,736	6,522		
土佐	土佐清水市	703	222			925	52	316		23	17	5	3						59	475	1,400		
	小計	703	222	0	0	925	52	316	0	23	17	5	3	0	0	0	0	0	59	475	1,400		
合計	30,423	4,763	13	177	35,376	1,271	16,005	6	31	1,259	5	61	3	2	4	0	0	1,638	20,285	55,661			

## (2) 人槽区分別浄化槽設置基数(旧構造)

平成12年3月末現在

保健所	市町村名	5	21	101	201	301	501	1,001	2,001	3,001	4,001	5,001	10,001	合計
		~	~	~	~	~	~	~	~	~	~	~	~	
室戸	室戸市	409	132	8	3	4								556
	東洋町	41	11	1	2									55
	小計	450	143	9	5	4	0	0	0	0	0	0	0	611
安芸	安芸市	308	144	17	6	5								480
	奈半利町	23	13	5	1									42
	田野町	32	14	3										49
	安田町	30	10	1										41
	北川村	5	12	2										19
	馬路村	3	7	2										12
	芸西村	10	6	3		2								21
	小計	411	206	33	7	7	0	0	0	0	0	0	0	664
中央東	南国市	333	127	29	4	11	1							505
	赤岡町	84	14	4	2									104
	香我美町	47	7	2		1								57
	野市町	90	24	3	2	1	1		1					122
	土佐山田町	108	69	11	7	5	2							202
	夜須町	43	10	4	4									61
	香北町	9	9	2	1									21
	吉川村	27	9	1										37
	物部村	5	6	2	1									14
	小計	746	275	58	21	18	4	0	1	0	0	0	0	1,123
本山	本山町	31	28	6		1								66
	大豊町	33	16	1		1								51
	大川村	9	3	1										13
	本川村	5	15	3										23
	土佐町	15	17	7	1									40
	小計	93	79	18	1	2	0	0	0	0	0	0	0	193
高知市	高知市	3,025	564	69	24	21	5	3						3,711
	小計	3,025	564	69	24	21	5	3	0	0	0	0	0	3,711
中央西	土佐市	482	86	20	9									597
	伊野町	322	95	10	4	1								432
	春野町	80	21	7	3			1	1					113
	吾北村	20	10	1										31
	麩村	8	9											17
	土佐山村	4	3	1										8
	佐川町	89	40	8	2	2	1							142
	越知町	122	31	3	1	1								158
	池川町	11	3	1	1									16
	吾川村	60	18	5	1									84
	仁淀村	18	10	2	1	1								32
	日高村	83	16	2	1									102
小計	1,299	342	60	23	5	1	1	1	0	0	0	0	1,732	
高幡	須崎市	645	183	24	6	4								862
	中土佐町	67	19	3		1								90
	橋原町	2	7	4										13
	葉山村	30	3	3										36
	東津野村	2	10	1										13
	大野見村	9	2		2									13
小計	755	224	35	8	5	0	0	0	0	0	0	0	1,027	
窪川	窪川町	173	61	10	4	2								250
	大正町	14	6	3										23
	十和村	11	8	1										20
	小計	198	75	14	4	2	0	0	0	0	0	0	0	293
幡多	中村市	510	298	33	17	9		1						868
	宿毛市	86	95	16	8	5	2							212
	佐賀町	4	17	2	1									24
	大方町	36	19	3	3									61
	大月町	8	11	4		1								24
	西土佐村	6	5	1										12
	三原村	2	1	1	1									5
小計	652	446	60	30	15	2	1	0	0	0	0	0	1,206	
土佐清水	土佐清水市	453	191	18	11	6								679
	小計	453	191	18	11	6	0	0	0	0	0	0	0	679
合計		8,082	2,545	374	134	85	12	5	2	0	0	0	0	11,239

人槽区分別浄化槽設置基数(新構造)

平成12年3月末現在

保健所	市町村名	5	21	51	101	201	301	501	1,001	2,001	3,001	4,001	5,001	10,001	合計	
		~ 20	~ 50	~ 100	~ 200	~ 300	~ 500	~ 1,000	~ 2,000	~ 3,000	~ 4,000	~ 5,000	~ 10,000			
室戸	室戸市	926	97	25	11	7	4	1							1,071	
	東洋町	257	14	4	2	1	1								279	
	小計	1,183	111	29	13	8	5	1	0	0	0	0	0	0	1,350	
安芸	安芸市	897	135	21	10	3	6	2	1			1			1,076	
	奈半利町	221	25	5	6	1	3								261	
	田野町	218	18	8	2	2		1							249	
	安田町	160	14	2	6										182	
	北川村	73	4	2	3	2									84	
	馬路村	81	10	4			1								96	
	芸西村	190	18	8	5			1	1						223	
	小計	1,840	224	50	32	8	10	4	2	0	1	0	0	0	2,171	
中央	南国市	2,386	238	41	44	17	12	4	7	1					2,750	
	赤岡町	379	23	8	7	7	1								425	
	香我美町	708	25	9	4	3	3	1							753	
	野市町	1,755	80	17	14	5	11	5	1						1,888	
	土佐山田町	982	98	17	9	6	2		1	1					1,116	
	夜須町	199	4	5	3			1	3	1					216	
	香北町	154	8	3	6	3			1						175	
	吉川村	214	17	6		1									238	
	物部村	59	7	7	2	1	1								77	
	小計	6,836	500	113	89	43	31	14	10	2	0	0	0	0	7,638	
本山	本山町	207	34	5	5		1		1						253	
	大豊町	197	38	5	3	2	1	2							248	
	大川村	30	3	1	3	1									38	
	本川村	76	16	1	4										97	
	土佐町	294	23	2	5	2	2		1						329	
小計	804	114	14	20	5	4	2	2	0	0	0	0	0	965		
高知市	高知市	19,809	1,764	201	146	63	35	19	7	6	1	2			22,053	
	小計	19,809	1,764	201	146	63	35	19	7	6	1	2	0	0	22,053	
中央	土佐市	2,362	187	29	12	12	6	1	3						2,612	
	伊野町	1,337	103	22	4	6	4	2	1				1		1,480	
	春野町	736	47	9	7	3	6	3	2				1		814	
	香北村	231	23	3	4										261	
	鏡村	178	4	2	1	2									187	
	土佐山村	114	4	2	3	1	1								125	
	佐川町	1,090	67	17	6	3	1	1	1						1,186	
	越知町	393	27	1	6	2	4								433	
	池川町	132	7	5	1		1								146	
	香川村	161	12	4	3	2									182	
高幡	須崎市	2,294	271	53	21	10	8	6	3			0	0	0	2,666	
	中土佐町	544	33	5	3	1	2								588	
	橋原町	185	31	10	1	2	1	1							231	
	葉山村	468	21	13	3	2									507	
	東津野村	219	9	6	3	1	1								239	
	大野見村	126	9	6											141	
	小計	3,836	374	93	31	16	12	7	3	0	0	0	0	0	4,372	
	窪川	窪川町	545	103	13	12	5	5	1							684
		大正町	180	25	6	4		1								216
		十和村	161	15		3										179
小計		886	143	19	19	5	6	1	0	0	0	0	0	0	1,079	
幡多	中村市	2,614	368	69	31	16	7	4	2			0	0	0	3,111	
	宿毛市	1,684	235	52	16	10	8	8	3		1				2,017	
	佐賀町	158	21	8	2	1									190	
	大方町	465	32	6	6	2	1								512	
	大月町	325	25	6	1	3	1		1						362	
	西土佐村	173	26	6	1	1									207	
三原村	118	3		1				1						123		
小計	5,537	710	147	58	33	17	12	7	0	1	0	0	0	6,522		
土佐清水	土佐清水市	1,227	124	15	13	6	7	6	2						1,400	
	小計	1,227	124	15	13	6	7	6	2	0	0	0	0	0	1,400	
合計	49,305	4,591	786	477	221	153	73	40	8	3	2	2	0	0	55,661	

## (3) 建築用途別浄化槽(201人槽以上)設置基数

平成12年3月末現在

保健所	市町村名	集会場 施設	住宅施設		宿舎 施設	医療 施設	店舗	娯楽 施設	自動車 車庫	学校 施設	事務所	作業所	その他	合計
			大家又は 設置者 管理	入居者 管理										
室戸	室戸市	1			1	6	2	3		2	3		1	19
	東洋町	1			1			1					1	4
	小計	2	0	0	2	6	2	4	0	2	3	0	2	23
安芸	安芸市	3	3		1	3	5	2		3	3		1	24
	奈半利町	1			1	2							1	5
	田野町	1			1	1								3
	安田町													0
	北川村	1											1	2
	馬路村				1									1
	芸西村	1			1	1		1						4
	小計	7	3	0	5	7	5	3	0	3	3	0	3	39
中央東	南国市		8		2	10	11	3		9	7	3	4	57
	赤岡町	1	3			1	2	1		1	1			10
	香我美町	3	1			1	1			1	1			8
	野市町	5				6	7	3		2	2		2	27
	土佐山田町	3	2		4	4	1	3		5	1		1	24
	夜須町	1			3			1		1	1		2	9
	香北町	1			2	1				1				5
	吉川村	1												1
	物部村	1				1					1			3
	小計	16	14	0	11	24	22	11	0	20	14	3	9	144
本山	本山町					2	1							3
	大豊町	1			1	2							2	6
	大川村		1											1
	本川村													0
	土佐町	1	1			1	2						1	6
小計	2	2	0	1	5	3	0	0	0	0	0	3	16	
高知市	高知市	6	47		4	33	27	6		35	10	2	8	178
	小計	6	47	0	4	33	27	6	0	35	10	2	8	178
中央西	土佐市	3	1		5	5	7	2		5	2			30
	伊野町	2	2		1	4	4	1		1	2	1	1	19
	春野町	2	2		1	3	4	3		1	3		1	20
	吾北村													0
	鏡村									2				2
	土佐山村						1	1						2
	佐川町	1	1			2	1	1		3	1		1	11
	越知町	2	1			4		1						8
	池川町	2												2
	吾川村				1		1						2	4
	仁淀村		3			1								4
	日高村	1	2				1	3						7
小計	13	12	0	8	19	19	12	0	12	8	1	5	109	
高幡	須崎市	3	6		4	8	7	4		5			5	37
	中土佐町	2			2									4
	橋原町				2	1		1						4
	葉山村	1									1			2
	東津野村				1								1	2
	大野見村				1						1			2
	小計	6	6	0	10	9	7	5	0	5	2	0	1	51
窪川	窪川町	4			1	5	1	2		3	1			17
	大正町												1	1
	十和村													0
	小計	4	0	0	1	5	1	2	0	3	1	0	1	18
幡多	中村市	3	6		7	11	8	6		8	4		3	56
	宿毛市	1	4		6	14	7	7		5			1	45
	佐賀町	1			1									2
	大方町	2			1	1				1			1	6
	大月町	1			2	1	1						1	6
	西土佐村					1								1
三原村										1		1	2	
小計	8	10	0	17	28	16	13	0	14	5	0	7	118	
土佐清水	土佐清水市	5			10	7	6	3		3	2		2	38
	小計	5	0	0	10	7	6	3	0	3	2	0	2	38
合計		69	94	0	69	143	108	59	0	97	48	6	41	734

## (4) 合併処理浄化槽設置整備事業状況

平成12年3月末現在

市町村名	補助 開始 年度	2 実績 基数	3 実績 基数	4 実績 基数	5 実績 基数	6 実績 基数	7 実績 基数	8 実績 基数	9 実績 基数	10 実績 基数	11 実績 基数
高知市	元	65	160	213	290	312	355	283	246	282	249
室戸市	3		5	11	22	17	17	25	27	26	23
安芸市	4			8	29	39	48	41	49	54	62
南国市	4			25	39	48	62	65	60	112	113
土佐市	3		14	38	58	56	77	112	100	153	153
須崎市	元	5	16	15	26	26	42	65	53	40	55
中村市	元	20	27	38	69	63	90	63	69	110	123
宿毛市	3		12	27	57	52	54	59	49	52	59
土佐清水市	3		4	4	18	38	39	57	53	65	80
東洋町	4			6	6	7	6	10	6	4	6
奈半利町	3		9	14	11	11	18	15	13	9	23
田野町	3		11	10	11	14	11	16	13	16	14
安田町	2	1	6	4	5	5	8	7	5	6	4
北川村	3		2	3	5	6	11	10	5	6	5
馬路村	元	5	5	4	7	5	8	5	7	5	5
芸西村	4			15	22	13	16	13	12	13	11
赤岡町	4			3	6	9	13	11	5	11	9
香我美町	2	27	39	45	60	70	84	57	72	39	45
土佐山田町	3		22	41	49	47	42	43	43	55	54
野市町	3		70	134	228	198	143	132	146	74	71
夜須町	3		16	18	13	12	7	12	9	8	10
香北町	3		2	10	14	11	9	5	7	14	15
吉川村	4			5	8	10	4	13	9	8	4
物部村	4			2	2	3	5	5	5	7	6
本山町	3			9	12	11	22	24	23	10	17
大豊町	3		2	5	14	15	12	21	14	15	13
鏡村	2	6	11	14	13	14	13	18	15	16	21
土佐山村	2	8	10	8	10	10	7	9	8	9	6
土佐町	4			2	18	22	17	16	30	32	32
大川村	4			1	8	4	1	4	3	2	3
本川村	3		3	3	2	5	3	2	4	7	8
伊野町	4			50	56	51	55	73	58	77	87
池川町	3		1	3	4	8	9	13	11	13	12
春野町	3		10	49	60	48	53	50	33	49	46
吾川村	元	4	7	5	12	14	13	12	11	12	11
吾北村	3		6	11	4	6	12	16	14	10	15
中土佐町	3		10	27	39	34	34	36	34	29	32
佐川町	63	30	36	69	65	59	67	75	65	59	64
越知町	63	1	2	3	5	5	13	11	10	10	12
窪川町	2	4	5	11	19	24	44	33	50	51	46
梶原町	63	5	6	8	10	17	18	20	15	26	15
大野見村	2	3	8	11	9	9	10	7	8	10	10
東津野村	63	5	7	4	10	12	25	24	25	25	35
葉山村	63	13	15	15	17	28	33	36	50	55	60
仁淀村	元	7	9	10	11	8	13	12	7	6	3
日高村	元	10	22	16	31	27	30	24	30	28	36
佐賀町	4			5	7	12	15	18	16	9	11
太正町	元	6	10	10	7	12	16	10	10	16	7
大方町	3		18	13	38	35	36	36	42	45	42
大月町	4			19	11	18	25	23	35	22	35
十和村	4			9	10	17	19	17	21	10	18
西土佐村	63	2	2	3	10	20	21	17	23	8	13
三原村	4			2	5	8	4	9	7	2	3
※宿毛市(離)	4			3	2	2					
合計		227	620	1,091	1,574	1,627	1,809	1,790	1,735	1,832	1,912

## 7. 市町村一般廃棄物担当課室一覽

市町村名	担当課	郵便番号	住所	電話番号
高知市	廃棄物対策課	〒780-8571	高知市本町5丁目1-45	088-823-9427
室戸市	市民課	〒781-7103	室戸市浮津25-1	0887-22-5126
安芸市	環境課	〒784-0001	安芸市矢ノ丸1丁目4-40	0887-35-1023
南国市	生活環境課	〒783-0004	南国市大桶甲2301	088-880-6557
土佐市	生活環境課	〒781-1101	土佐市高岡甲2017-1	088-852-7647
須崎市	環境保全課	〒785-0031	須崎市山手町1-7	0889-42-5891
中村市	環境対策課	〒787-0033	中村市大橋通4-10	0880-34-6126
宿毛市	保健環境課	〒788-0006	宿毛市桜町2-1	0880-63-1113
土佐清水市	環境対策課	〒787-0305	土佐清水市天神町11-2	08808-2-1111
東洋町	水道環境課	〒781-7414	安芸郡東洋町生見758-3	0887-29-3396
奈半利町	住民課	〒781-6402	安芸郡奈半利町乙1659-1	0887-38-4012
田野町	健康福祉課	〒781-6410	安芸郡田野町1828-5	0887-38-2811
安田町	生活環境課	〒781-6421	安芸郡安田町安田1850	0887-38-6732
北川村	健康福祉課	〒781-6441	安芸郡北川村野友甲1530	0887-32-1230
馬路村	健康福祉課	〒781-6201	安芸郡馬路村馬路443	08874-4-2112
芸西村	環境課	〒781-5701	安芸郡芸西村和食甲1262	0887-33-2111
赤岡町	町民課	〒781-5310	香美郡赤岡町475-5	0887-55-3112
香我美町	環境整備課	〒781-5452	香美郡香我美町下分647	0887-55-2119
土佐山田町	環境下水道課	〒782-0034	香美郡土佐山田町宝町1-2-1	0887-53-3111
野市町	環境対策室	〒781-5232	香美郡野市町西野2706	0887-56-3913
夜須町	環境課	〒781-5601	香美郡夜須町坪井270-3	0887-55-3141
香北町	環境課	〒781-4212	香美郡香北町美良布1097	0887-59-2311
吉川村	住民課	〒781-5241	香美郡吉川村吉原95	0887-55-3120
物部村	住民課	〒781-4401	香美郡物部村大栃1641	0887-58-3111
本山町	住民課	〒781-3601	長岡郡本山町本山504	0887-76-2113
大豊町	住民課	〒789-0392	長岡郡大豊町高須231	0887-72-0450
鏡村	住民福祉課	〒781-3102	土佐郡鏡村小浜7	088-896-2001
土佐山村	住民福祉課	〒781-3201	土佐郡土佐山村土佐山127	088-895-2311
土佐町	保健福祉課	〒781-3401	土佐郡土佐町土居206	0887-82-0442
大川村	保健福祉課	〒781-3703	土佐郡大川村小松27-1	0887-84-2211
本川村	保健福祉課	〒781-2601	土佐郡本川村長沢123-12	088-869-2114
伊野町	環境対策課	〒781-2110	吾川郡伊野町1700-1	088-893-1160
池川町	健康福祉課	〒781-1606	吾川郡池川町土居甲916-3	0889-34-2112
春野町	環境下水道課	〒781-0304	吾川郡春野町西分15	088-894-2311
吾川村	住民課	〒781-1501	吾川郡吾川村大崎124	0889-35-1088
吾北村	住民課	〒781-2401	吾川郡吾北村上八川甲1934	088-867-2311
中土佐町	環境衛生課	〒789-1301	高岡郡中土佐町久礼6602-2	0889-52-2211
佐川町	町民生活課	〒789-1292	高岡郡佐川町甲1650-2	0889-22-7706
越知町	町民課	〒781-1301	高岡郡越知町越知甲1970	0889-26-1115
窪川町	町民課	〒786-0004	高岡郡窪川町茂串町3-2	08802-2-3117
梶原町	環境整備課	〒785-0610	高岡郡梶原町梶原1444-1	0889-65-1251
大野見村	住民課	〒789-1401	高岡郡大野見村吉野811	0889-57-2022
東津野村	産業建設課	〒785-0501	高岡郡東津野村力石2870	0889-62-2314
葉山村	生活環境課	〒785-0201	高岡郡葉山村永野471-1	0889-55-2311
仁淀村	住民課	〒781-1801	高岡郡仁淀村森2571	0889-32-1110
日高村	健康福祉課	〒781-2153	高岡郡日高村本郷61-1	0889-24-7851
佐賀町	町民課	〒789-1720	幡多郡佐賀町佐賀1092-1	0880-55-3112
大正町	町民課	〒786-0301	幡多郡大正町田野々380	0880-27-0112
大方町	環境保健課	〒789-1931	幡多郡大方町入野2019-1	0880-43-2115
大月町	生活環境課	〒788-0301	幡多郡大月町弘見2230	0880-73-1111
十和村	住民課	〒786-0504	幡多郡十和村十川西ノ才キ151-1	0880-28-5111
西土佐村	住民課	〒786-0601	幡多郡西土佐村江川崎2445-2	0880-52-1111
三原村	保健衛生課	〒787-0803	幡多郡三原村来栖野346	0880-46-2404

8 廃棄物関係一部事務組合一覧

(平成12年3月末現在 15組合)

組合名	所在地	電話(FAX)	設立年月日	構成市町村名	区分	備考
芸東衛生組合	〒781-7220 室戸市佐賀浜町3770-1	0887-27-3101 (7-3762)	S.47. 3. 10	室戸市、東洋町	し尿 し尿 ごみ	清浄園 衛生センター 佐喜浜センター 室戸市室津字ヤマト2257 0887-23-2616 東洋町野根2691 0887-28-1221 事務局に同じ
中芸広域連合	〒781-6410 安芸郡田野町1406-1	0887-38-4077 (8-2554)	H.10. 7. 1	奈半利町、田野町、安田町 北川村、馬路村	し尿	衛生センター 安芸郡田野町待井東213-4 0887-38-2514 *
香美郡衛生組合	〒781-5231 香美郡野市町深淵808	0887-56-0141 (6-0192)	S.37. 7. 11	赤岡町、香我美町、土佐山田 町、野市町、夜須町、香北町 吉川村、物部村	し尿	クリーンセンター 安芸郡奈半利町乙2104 0887-38-4421
香南清掃組合	〒780-0023 南国市廿枝1455	088-863-1177 (863-7861)	S.45. 6. 27	南国市、赤岡町、香我美町、土 野市町、夜須町、吉川村、土 佐山田町、香北町、物部村	ごみ	
嶺北広域行政事務組合	〒781-3061 長岡郡本山町本山995	0887-76-3177 (76-3819)	S.54. 3. 30	本山町、土佐町	ごみ	清掃センター 本山町木能津3708-11 0887-76-3177 (76-2181)
仁淀川下流衛生事務組合	〒781-1101 土佐市高岡町甲1460-1	088-852-0783 (852-0797)	S.39. 3. 2	本山町、大豊町、土佐町、大 川村、本川村、吾北村	し尿	衛生センター 本山町木能津2935 0887-76-2348 (76-3705)
仁淀川中央清掃事務組合	〒781-2161 高岡郡日高村柱谷367	0889-24-5632 *	S.49. 8. 9	土佐市、伊野町、春野町、日 高村	し尿	
高吾北広域町村事務組合	〒781-1301 高岡郡越知町越知甲2129-7	0889-26-2121 (26-3660)	S.39. 1. 23	伊野町、日高村	ごみ	
高幡東部清掃組合	〒789-1301 高岡郡中土佐町久礼5966	0889-52-3538 (52-3612)	S.46. 11. 16	池川町、吾川村、佐川町、越 知町、仁淀村	し尿 ごみ	衛生センター 清掃センター 越知町越知甲41 0889-26-0305 (26-2649) 佐川町丙2827 0889-22-3111 (22-0909)
高幡西部衛生施設組合	〒786-0068 高岡郡程川町若井字鳥落6-2	0880-22-2227 *	S.46. 6. 10	須崎市、中土佐町、葉山村、 大野見村	し尿 ごみ	
津野山広域町村事務組合	〒785-0610 高岡郡構原町構原1444-1	0889-65-1111 (構26) (65-0956)	S.46. 11. 10	纏川町、大正町、十和村	し尿	
幡東衛生組合	〒789-1905 幡多郡大方町灘向ダバ898	0880-44-1185 *	S.45. 7. 1	構原町、東津野村	ごみ	清掃センター 東津野村桐山谷1735 0889-62-3268
幡多中央環境施設組合	〒787-0151 中村市竹島2932-3	0880-33-1504 (33-1509)	S.46. 8. 11	大方町、佐賀町	し尿	
高知西部環境施設組合	〒787-8501 中村市大橋通り4丁目10	0880-34-1111 *	H.10. 4. 1	中村市、大方町	ごみ	
幡西衛生処理組合	〒788-0052 幡毛市和田1543	0880-63-2030 *	S.50. 11. 19	中村市、大方町、大月町、西 土佐村、宿毛市、土佐清水市 佐賀町、三原村	ごみ	
				宿毛市、大月町、三原村	し尿	

(注) 電話(FAX)欄中\*印を付したものは、FAX番号が電話番号と同じ。

平成11年度版

高知県一般廃棄物処理事業の概況

発行 高知県文化環境部廃棄物対策課

制作年月 平成14年3月

印刷 (有)中島出版印刷

☎(088) 831-8833