

高知県一般廃棄物処理事業の概況 (平成28年度)

高知県 林業振興・環境部環境対策課
土木部公園下水道課

目 次

1. 平成28年度 一般廃棄物処理事業の概要	1
(1) 一般廃棄物処理事業の概要	1
(2) ごみ処理の概要	1
(3) し尿処理の概要	1
(4) 一般廃棄物処理施設の概要	1
(5) 浄化槽の概要	2
2. ごみ処理	3
(1) 概要	3
(2) 排出状況	4
(3) 収集状況	5
(4) 処理状況	6
(5) 資源化の状況	7
(6) 処理経費	8
(7) ごみ処理施設の状況	10
3. し尿処理	11
(1) 概要	11
(2) 排出状況	12
(3) 収集状況	13
(4) 処理状況	13
(5) 処理経費	15
(6) し尿処理施設の状況	15
4. ごみ・し尿処理体制	16
(1) 市町村等の収集体制	16
(2) 市町村等の従事職員数	16
(3) 一般廃棄物処理業者の状況	17
5. 浄化槽	18
(1) 概要	18
(2) 浄化槽の設置基数	18
(3) 浄化槽の設置促進	19
(4) 浄化槽の適正な維持管理	20

資料編

1. ごみ処理	23
(1) 処理計画区域の状況	23
(2) ごみ処理の概要	24
(3) ごみ収集の状況	48
(4) ごみ処理の状況	53
(5) 一般廃棄物（ごみ）処理市町村指標	60
2. し尿処理	62
(1) 処理計画区域の状況	62
(2) し尿収集の状況	63
(3) し尿処理の状況	66
3. 一般廃棄物処理事業経費	69
(1) 市町村廃棄物処理事業経費 （歳入・歳出）	69
(2) 事務組合廃棄物処理事業経費 （歳入・歳出）	78
4. 一般廃棄物収集体制	90
(1) 廃棄物処理従事職員数 （市町村・事務組合）	90
(2) 一般廃棄物処理事業者等	92
(3) 委託・許可件数 （市町村・事務組合）	94
5. 一般廃棄物処理施設	96
(1) ごみ焼却施設	96
(2) 粗大ごみ処理施設	97
(3) 粗大ごみ処理施設以外の資源化等を行う施設	97
(4) 最終処分場	98
(5) し尿処理施設	99
(6) コミュニティプラント	99
6. 浄化槽	100
(1) 処理方式別浄化槽設置基数 （旧構造・新構造）	100
(2) 人槽区分別浄化槽設置基数 （旧構造・新構造）	102
(3) 建築用途別浄化槽（201人槽以上）設置基数	104
(4) 浄化槽設置整備事業状況	105
7. 市町村一般廃棄物・浄化槽担当課室一覧	106
8. 廃棄物関係一部事務組合一覧	107

1 平成28年度 一般廃棄物処理事業の概要

(1)一般廃棄物処理事業の概要

平成28年度に県内市町村及び一部事務組合（以下「市町村等」という。）で処理された一般廃棄物は、ごみが約25.4万t、し尿が約35.7万kLであった。この処理のために総額約174億円の費用（施設建設費を含む。）が使われた。

(2)ごみ処理の概要

ごみの排出量は、平成13年度をピークに減少しており、平成28年度は、前年度に比べ3,672t減少した。

排出されたごみは、多くが市町村等から委託を受けた業者により収集されているが、市町村直営や許可業者が行っている所もある。この収集されたごみの大半は、焼却や破碎・圧縮といった中間処理を経て、埋立処分又は資源化されている。

平成28年度に埋立処分されたごみの量は約1.1万tで、平成20年度以降はほぼ横ばいの状態である。

埋立処分を行っている最終処分場の残余容量は減少してきているが、新たな施設を整備するための用地確保が難しいことから、排出段階から住民の理解と協力を得て、ごみの減量化をさらに進めていくとともに、中間処理による埋立量の減容化を図ることが必要である。

市町村等は、ごみの資源化に積極的に取り組んでいるが、平成28年度のリサイクル（自家処理量を除く）率は21.4%であり、前年度より0.5%減少した。

分別やリサイクル等の廃棄物の循環利用に対する意識は定着してきているが、さらに循環型社会の形成を推進するための取組みが必要である。

(3)し尿処理の概要

平成28年度の県内の水洗化率は、81.8%で、前年度より0.7%増加した。

水洗化人口のうち約3分の2が浄化槽人口であり高い割合を占めている。

また、生し尿の排出量は年々減少傾向にある。また、収集は、ほとんどが許可業者により行われており、市町村直営や市町村等から委託を受けた業者が行う地域は少ない。収集の後、市町村等の設置するし尿処理施設で処理され、汚泥は焼却後の埋立処分や堆肥等に資源化されている。

(4)一般廃棄物処理施設の概要

平成28年度に稼動している市町村等の一般廃棄物処理施設は、ごみ焼却施設が8施設、粗大ごみ処理施設が5施設、その他の中間処理施設が18施設、最終処分場が28施設（休止7施設及び埋立終了5施設を含む。）である。また、し尿処理施設は17施設が稼動している。

今後は、残余容量が少なくなっている最終処分場の延命化や新たな最終処分場の用地確保、老朽化しているごみ処理施設及びし尿処理施設の延命化やリサイクル施設（ごみ発電・熱回収施設、汚泥再生処理センター等）への移行、廃棄物処理施設からの温室効果ガス排出抑制、廃止及び休止された焼却炉の解体等が課題となっている。

(5)浄化槽の概要

近年、下水道等各種汚水処理施設は、適切な役割分担のもと整備が進められている。特に集合処理に適していない中山間地域が多い本県においては、生活排水対策を推進するうえで浄化槽の整備を促進することが重要である。

昭和62年には国庫補助制度が創設され、本県においても昭和63年度から6町村で事業導入されて以来、平成4年からは全市町村での取り組みが図られている。また、平成18年度から国庫補助制度に単独処理浄化槽の撤去費が追加されたことを受け、本県においても平成20年度から単独処理浄化槽の撤去費を補助対象とするなど、更なる生活排水対策を推進してきた。

今後、浄化槽の一層の普及を図るうえで、面的整備を推進するための具体的な整備区域の設定や適正な維持管理を確保するための組織的な取り組みが重要な課題となっている。

2.ごみ処理

(1)概要

一般廃棄物とは、家庭から排出されるごみと、事業活動に伴って発生するごみのうち産業廃棄物以外のごみをいい、県内の全市町村と11の一部事務組合等で処理事業を行っている。

平成28年度の県内のごみの総排出量は、252,044t（市町村等計画収集量、直接搬入ごみ量及び、集団回収量）で、県民1人1日当たりの排出量は942gとなっており、前年度に比べ総排出量が約1.4%減少、県民1人1日当たりの排出量が約0.2%減少している。

このうち、市町村等による計画収集量が88.4%を占めており、その他は直接搬入ごみ11.2%、集団回収量0.4%となっている。

計画処理区域の状況

計画処理区域内人口（総人口）		732,909人	
内訳	計画収集人口	732,689人	99.97%
	自家処理人口	220人	0.03%

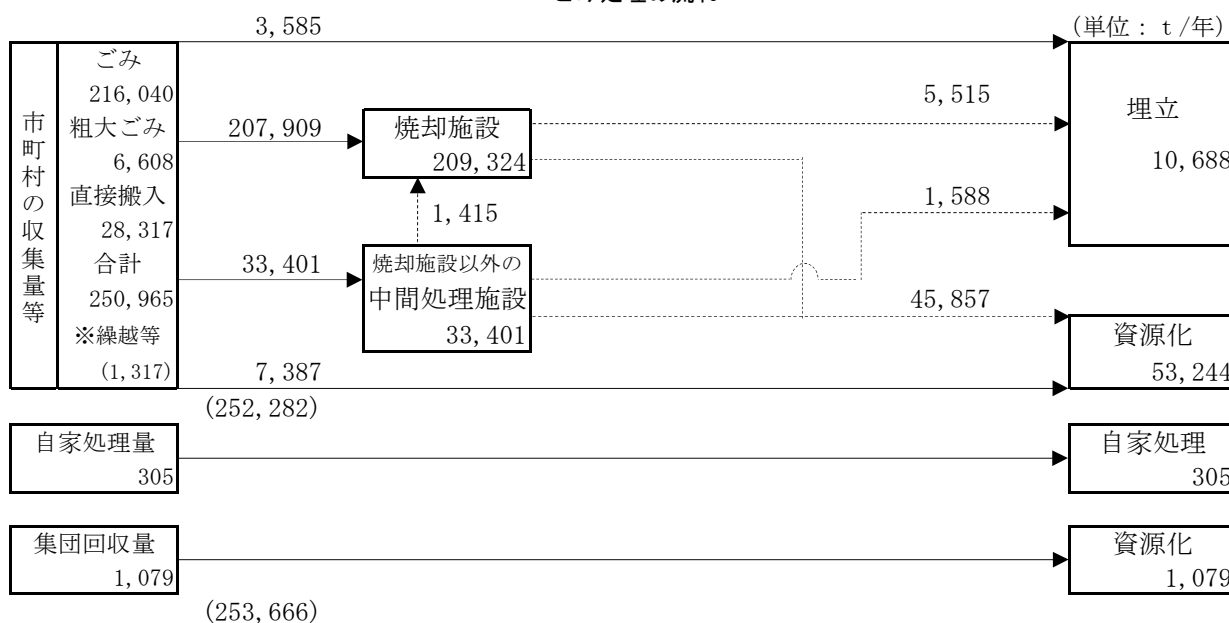
注)総人口は、平成28年10月1日現在の住民基本台帳による。

平成28年度におけるごみ処理253,666tの内訳は、直接焼却が207,909t（82.0%）、焼却以外の中間処理が33,401t（13.2%）、直接埋立3,585t（1.4%）、直接資源化7,387t（2.9%）、自家処理305t（0.1%）、集団回収による資源化1,079t（0.4%）となっている。

また、焼却施設等からの残渣7,103tが埋立処分されている。

資源化は、資源の有効利用、最終処分場の延命化の観点から、全市町村で実施されており、資源化量は53,244tとなっている。また、地域住民による集団回収量1,079tと合わせると、県内市町村等で行うごみ処理量（自家処理量を除く）に対するリサイクル率は21.4%となる。

ごみ処理の流れ

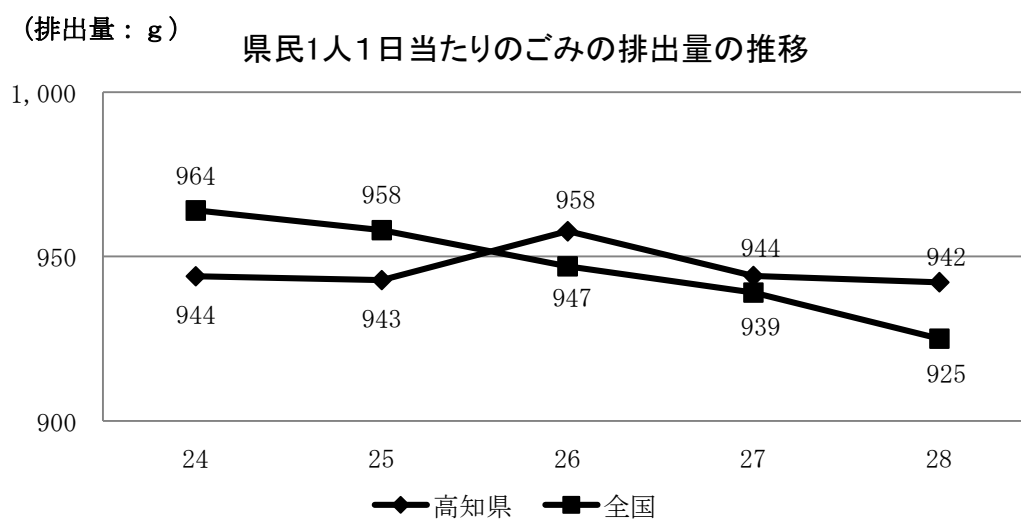
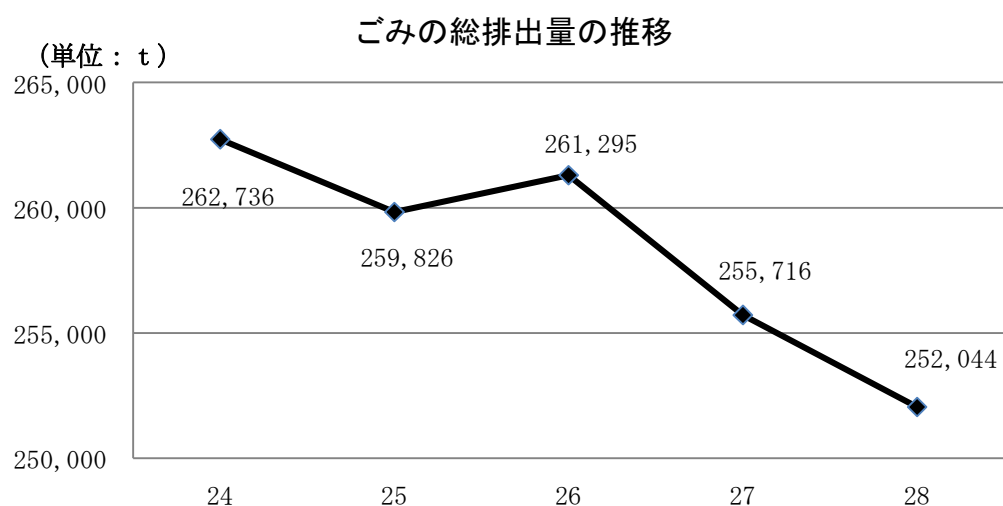


※前年度から本年度又は本年度から翌年度に繰越して処理する量

(2)排出状況

ごみの総排出量は、平成13年度の330,852tをピークに減少しており、平成28年度は252,044tとなっている。

県民1人1日当たりのごみの排出量は、平成28年度は前年度より減少し、942gとなっている。



平成28年度の排出形態別のごみ量（集団回収量を除く）は、生活系ごみ 180,015t（71.7%）、事業系ごみ 70,950t（28.3%）で前年度とほぼ同じ割合で搬入されている。

(3)収集状況

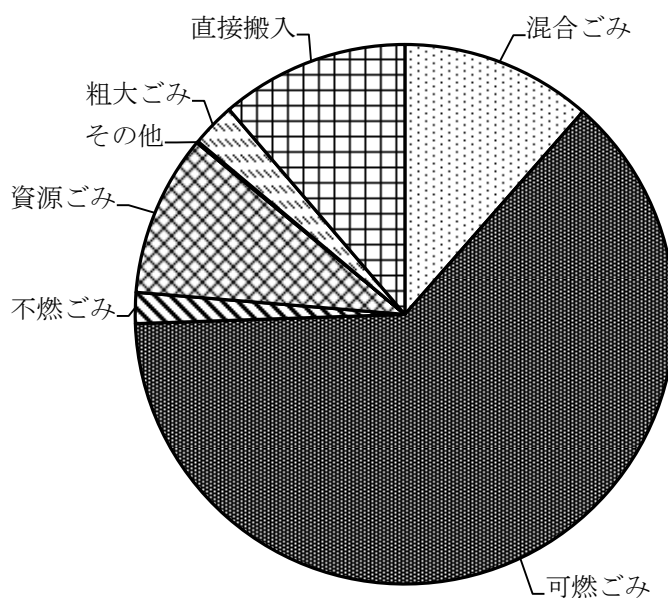
ごみの収集は、市町村等がそれぞれ直営、委託、許可という収集形態により行っている。

各市町村（事務組合による場合も含む。）のごみの種類別収集状況は、混合ごみは9市町村、可燃ごみは29市町村、不燃ごみは20市町村、資源ごみは34市町村、粗大ごみは27市町村が収集している。

種類別収集状況

(単位：t)

	ごみ（粗大ごみを除く）					粗大ごみ	合計
	混合ごみ	可燃ごみ	不燃ごみ	資源ごみ	その他		
計画収集	28,769	158,059	4,654	24,252	306	6,608	222,648
直接搬入							28,317
収集総量							250,965



ごみの分別数の状況（粗大ごみを含む）

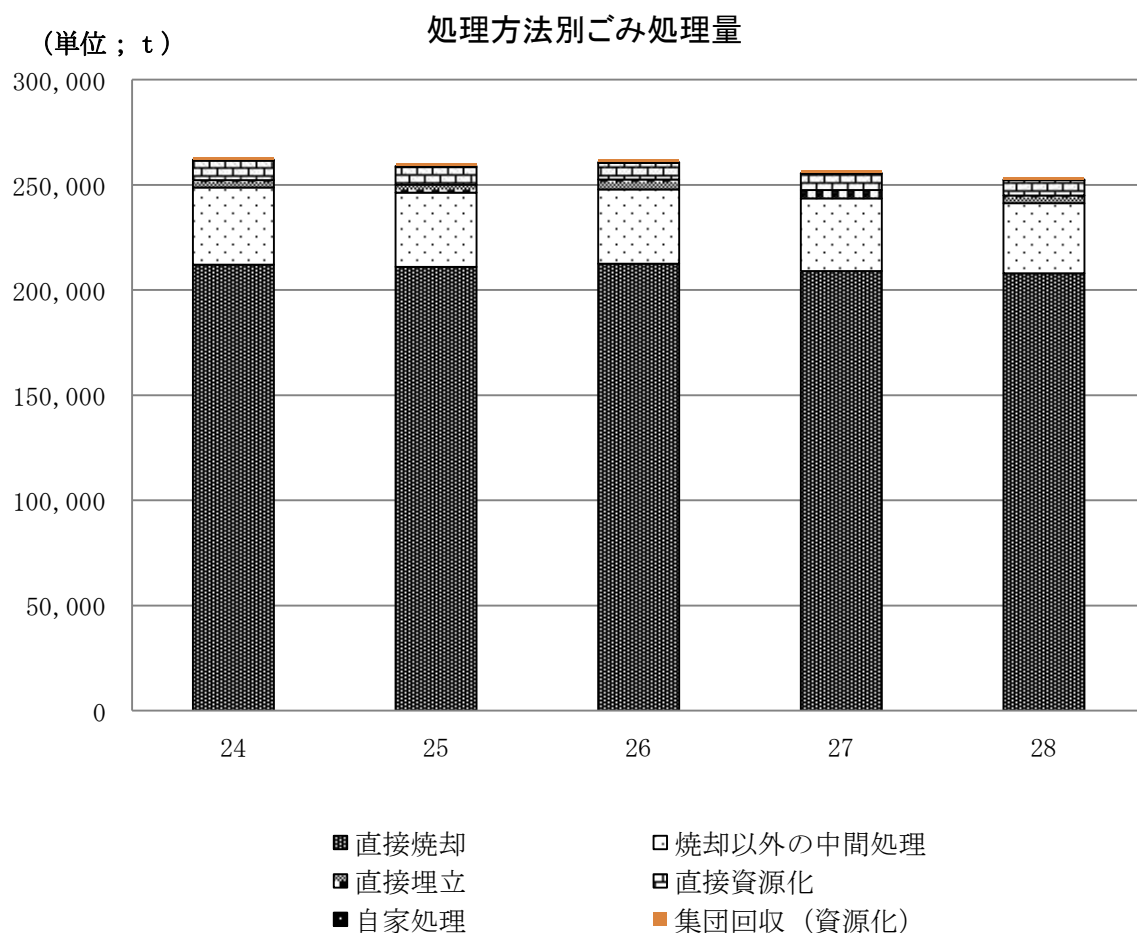
(単位：市町村)

年度	分別無	1～5	6～10	11	12	13	14	15以上	市町村数
24	0	3	13	5	1	5	2	5	34
25	0	3	14	4	1	5	1	6	34
26	0	3	14	4	1	5	1	6	34
27	0	5	12	4	0	5	1	7	34
28	0	5	11	5	0	5	1	7	34

(4)処理状況

平成28年度のごみ処理状況は、直接焼却処理が 82.0%、焼却以外の中間処理 13.2%、直接埋立 1.4%、直接資源化 2.9% と全処理量の 99.5% が市町村等で計画的に処理されており、0.1% が自家処理、0.4% が集団回収で資源化されている。

なお、焼却処理による残渣量 5,515t と焼却以外の中間処理による残渣量 1,588t を合わせて 7,103t が埋め立てられ、直接埋立の 3,585t と合わせ、10,688t が埋立処分されている。



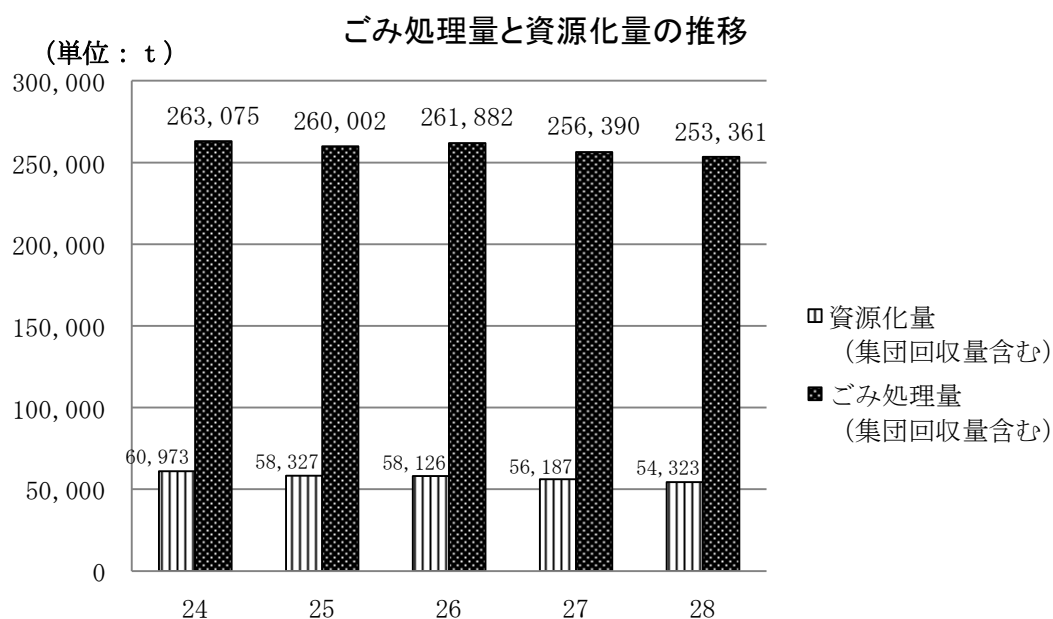
(単位 : t)

年度	24	25	26	27	28
直接焼却	212,047	210,955	212,534	209,094	207,909
焼却以外の中間処理	36,667	35,328	35,377	34,516	33,401
直接埋立	3,540	3,897	4,737	3,943	3,585
直接資源化	9,311	8,386	7,887	7,756	7,387
自家処理	375	329	319	308	305
集団回収 (資源化)	1,510	1,436	1,347	1,081	1,079
合計	263,450	260,331	262,201	256,698	253,666

(5)資源化の状況

収集したごみは、全市町村（事務組合での実施を含む。）が何らかの形で資源化に取り組んでいる。

県内で計画収集されるごみ（直接搬入を含む。）の資源化量は、資源ごみとして分別収集されたものを含み 53,244t となっている。この他に学校や地域などの集団による回収量が 1,079t あり、市町村の資源化量と合わせると 54,323t となり、県内の市町村でのごみ処理量に対するリサイクル（自家処理量除く）率は 21.4% となっている。



(単位：t・%)

年度	24	25	26	27	28
資源化量 (集団回収量含む)	60,973	58,327	58,126	56,187	54,323
ごみ処理量 (集団回収量含む)	263,075	260,002	261,882	256,390	253,361
リサイクル率 (高知県)	23.2%	22.4%	22.2%	21.9%	21.4%

リサイクル率 (全国)	20.5%	20.6%	20.6%	20.4%	20.3%
----------------	-------	-------	-------	-------	-------

資源化の内訳

(資源化量 単位：t/年)

年度	項目	紙類	金属類	ガラス類	ペットボトル	プラスチック類	その他	合計
24	団体数	29	32	29	30	12	30	-
	資源化量	14,913	7,461	4,426	838	4,424	28,911	60,973
	割合(%)	24.5%	12.2%	7.3%	1.4%	7.3%	47.4%	100.0%
25	団体数	28	32	29	30	13	30	-
	資源化量	13,255	7,019	4,401	796	4,144	28,712	58,327
	割合(%)	22.7%	12.0%	7.5%	1.4%	7.1%	49.2%	100.0%
26	団体数	27	32	29	30	12	30	-
	資源化量	12,670	7,057	4,215	759	3,867	29,558	58,126
	割合(%)	21.8%	12.1%	7.3%	1.3%	6.7%	50.9%	100.0%
27	団体数	30	32	28	31	12	31	-
	資源化量	11,763	6,913	4,032	741	3,656	29,082	56,187
	割合(%)	20.9%	12.3%	7.2%	1.3%	6.5%	51.8%	100.0%
28	団体数	31	32	28	33	13	32	-
	資源化量	11,501	6,698	3,871	794	3,791	27,668	54,323
	割合(%)	21.2%	12.3%	7.1%	1.5%	7.0%	50.9%	100.0%

(6)処理経費

平成28年度の市町村におけるごみ処理事業に要した経費は約138億49百万円であり、一般廃棄物処理事業経費の79.4%を占めている。

処理施設の整備等に要した建設改良費を除くごみ処理事業の処理及び維持管理費は約82億56百万円で、単位当たり経費に換算すると、県民1人当たりの年間処理及び維持管理経費は11,264円、搬入量(計画収集量+直接搬入量)1t当たりの年間処理及び維持管理費は32,896円となっている。

(単位：千円)

廃棄物処理事業費決算額	ごみ処理経費 決算額	ごみ処理経費の内訳		
		建設・改良費	処理及び維持管理費	その他
17,436,662	13,849,364	5,152,090	8,255,823	441,451

※各決算額については、市町村歳出決算額-事務組合分担金+事務組合歳出決算額として市町村と事務組合の決算額を純計した数値である。

ごみ処理経費内訳

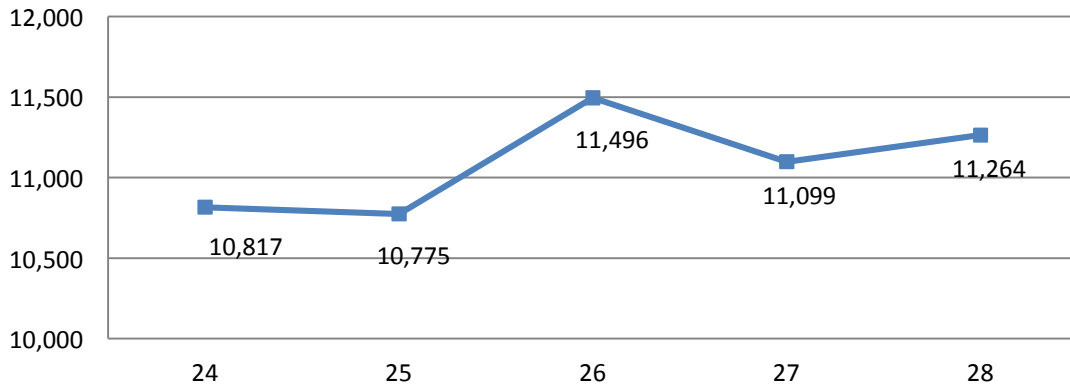
(単位：千円)

建設・改良費	工事費	収集運搬施設	0
		中間処理施設	5,025,338
		最終処分場	19,043
		その他	9,807
	調査費	計	97,902
処理及び維持管理費	人件費	計	5,152,090
		人件費	2,476,300
		処理費	収集運搬施設 119,771
		中間処理施設 1,659,046	
		最終処分場 122,608	
	車両等購入費	60,270	
	委託費	収集運搬施設	1,535,825
		中間処理施設	1,964,210
		最終処分場	261,695
		その他	51,582
調査研究費	4,516		
計	8,255,823		
その他	441,451		
合計	13,849,364		

*市町村の組合分担金を除く

(単位：円)

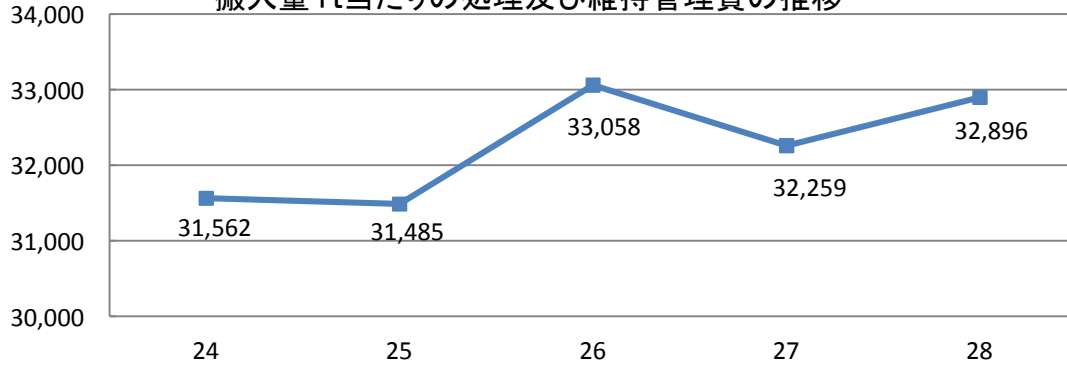
県民1人当たりの年間処理及び維持管理費の推移



県民1人当たりの年間処理等経費 = 処理及び維持管理費 / 総人口

(単位：円)

搬入量1t当たりの処理及び維持管理費の推移



搬入量1t当たりの処理等経費 = 処理及び維持管理費 / (計画収集量 + 直接搬入量)

(7)ごみ処理施設の状況

①焼却施設

県内のごみ焼却施設は、平成29年3月末現在で8施設が稼働中である。

平成28年度の処理実績は589t/日(215,057t/年)で、施設の稼働率は49.9%となっている。

処理方法	全連続	バッチ	合計
施設数	5	3	8
処理能力(t/日)	1,100	81	1,181
処理実績(t/年)	199,885	15,172	215,057

②焼却以外の中間処理施設

県内の焼却以外の中間処理施設は、平成29年3月末現在で23施設が稼働中である。

平成28年度の処理実績は57.5t/日(20,984t/年)で施設の稼働率は23.1%である。

	粗大ごみ処理施設			燃料化	堆肥化	その他	合計
	破碎	圧縮	併用				
施設数	1	1	3	2	1	15	23
処理能力(t/日)	5	3	26	59	4	151	248
処理実績(t/年)	615	13	1,677	9,336	779	8,564	20,984

*その他は選別等資源化を行う施設である。

③最終処分場

県内の最終処分場は、平成29年3月末現在28施設で、このうち5施設は埋立終了施設、7施設は休止施設である。

平成28年度は9千m³が埋め立てられ、残余容量は597千m³(うち埋立可能な残余容量は463千m³)となっている。

しかし、残余容量については市町村等間で大きな差があり、既に埋立を終了したり、満杯状態の市町村等も多く、最終処分場の延命及び確保が重要課題である。

種類		施設数	埋立地面積(m ²)	全体容量(m ³)	平成28年度埋立量(m ³)	残余容量(m ³)
場所	山間	23 (15)	209,881 (170,060)	1,646,635 (1,410,635)	8,340	589,121 (458,782)
	平地	5 (1)	13,560 (2,100)	44,990 (12,700)		7,491 (3,978)
合計		28 (16)	223,441 (172,160)	1,691,625 (1,423,335)	8,913	596,612 (462,760)

* () は埋立可能施設である。

3.し尿処理

(1)概要

生し尿及び浄化槽汚泥の計画処理区域内の総人口は、732,909人となっている。

生し尿は、水洗便所と汲取式便所に排出され、水洗便所のものは、下水道、し尿処理施設又は浄化槽によって処理され、汲取式便所のものは、し尿処理施設等で処理されるか自家処理されている。

水洗化人口は、前年度より828人減って599,367人となった（前年度比0.1%減）。

この内訳は、浄化槽等人口（浄化槽人口+コミュニティプラント人口）368,610人、下水道人口230,757人となっている。

水洗化人口の伸び率は、平成11年度を100とした場合、平成28年度には132.3となっており、浄化槽人口は114.1、下水道人口は177.9となっている。

水洗化率については、81.8%と平成11年度から26.8ポイントの伸びとなっているが、全国平均の水洗化率（94.6%）と比較すると、著しく整備が遅れている。

計画処理区域の状況

総人口		732,909	
総 人 口	非水洗化人口	133,542	18.2%
	計画収集人口	132,326	18.1%
	自家処理人口	1,216	0.2%
	水洗化人口	599,367	81.8%
	公共下水道人口	230,757	31.5%
	コミュニティプラント人口	7,425	1.0%
	浄化槽人口	361,185	49.3%

（注）総人口は、平成28年10月1日現在の住民基本台帳による。

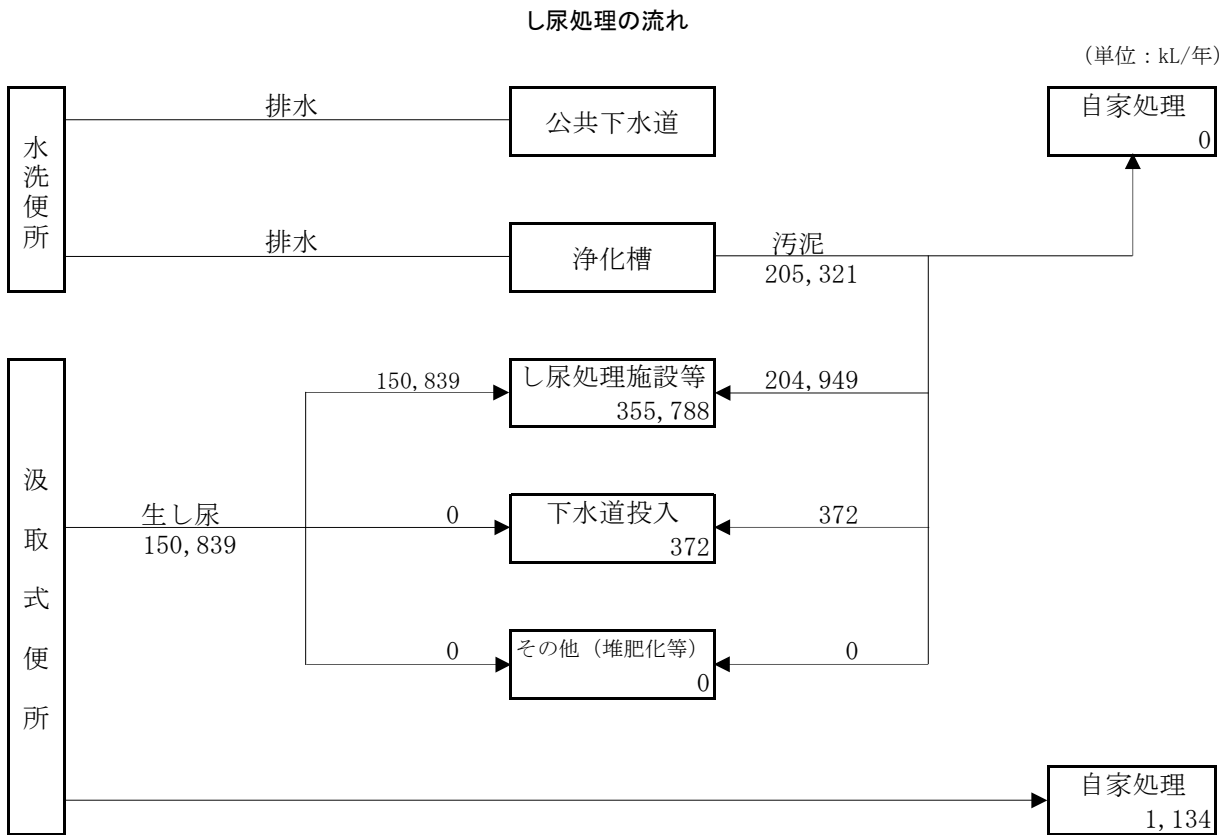
水洗化人口の推移

年度	浄化槽等人口		下水道人口		水洗化人口		水洗化率	
	(人)	伸び	(人)	伸び	(人)	伸び	(%)	全国
11	323,180	100.0	129,686	100.0	452,866	100.0	55.0%	81.9%
25	374,608	115.9	219,315	169.1	593,923	131.1	78.7%	93.5%
26	371,748	115.0	222,630	171.7	594,378	131.2	79.5%	93.9%
27	373,302	115.5	226,893	175.0	600,195	132.5	81.1%	94.3%
28	368,610	114.1	230,757	177.9	599,367	132.3	81.8%	94.6%

*浄化槽等人口=浄化槽人口+コミュニティプラント人口

*水洗化率=水洗化人口/総人口

平成28年度の県内のし尿の処理量は、年間 357,294kL である。内訳は、生し尿が 151,973kL、浄化槽から生じる汚泥が 205,321kL で、そのうち自家処理量が 1,134kL となっている。



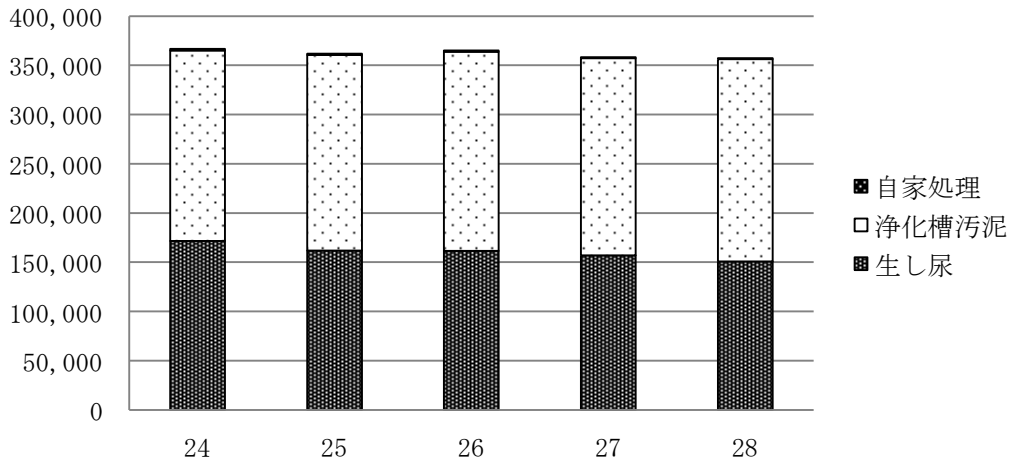
(2)排出状況

平成28年度のし尿の総排出量 357,294kL のうち、計画収集された生し尿と浄化槽汚泥の合計は 356,160kL、自家処理量における生し尿及び浄化槽汚泥の合計は 1,134kL で計画収集率は 99.7% である。

収集量の内訳は、生し尿 150,839kL、浄化槽汚泥 205,321kL で、浄化槽の普及に伴い浄化槽汚泥の占める割合が高くなってきている。

(単位：kL)

し尿排出量の推移



年度	24	25	26	27	28
生し尿	171,586	161,771	161,585	156,996	150,839
浄化槽汚泥	193,653	198,870	202,336	200,187	205,321
自家処理	1,476	1,292	1,257	1,161	1,134
合計	366,715	361,933	365,178	358,344	357,294

(3)収集状況

平成28年度における収集状況は、全収集量のうち、直営による収集 0kL (0.0%)、委託業者による収集 10,336kL (2.9%)、許可業者による収集 345,824kL (97.1%) となっている。

収集形態別収集量

(単位：kL/年)

		生し尿		浄化槽汚泥		合計	
総収集量		150,839	42.3%	205,321	57.7%	356,160	100.0%
形態別内訳	直営	0	0.0%	0	0.0%	0	0.0%
	委託	9,789	2.7%	547	0.2%	10,336	2.9%
	許可	141,050	39.6%	204,774	57.5%	345,824	97.1%

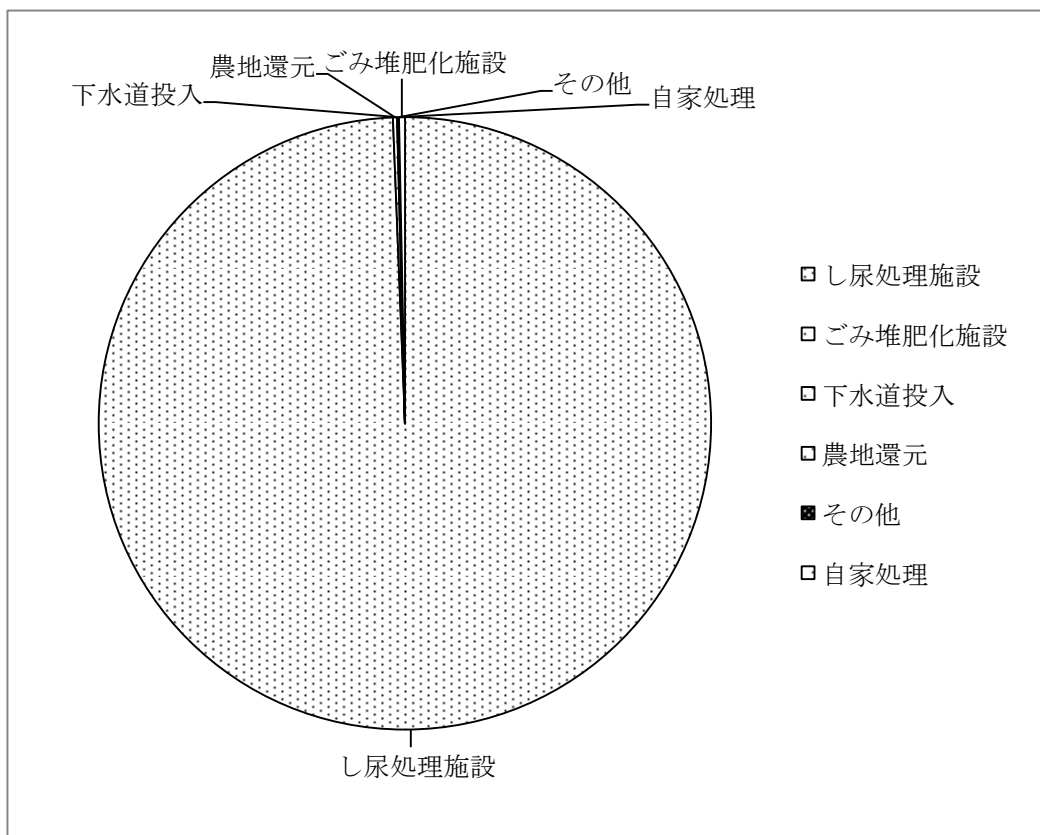
(4)処理状況

平成28年度のし尿処理状況は、し尿処理施設搬入 99.4%、下水道投入 0.1%、ごみ堆肥化施設等 0.2% と全排出量の 99.7% が市町村等で処理されており、0.3% が自家処理されている。

し尿等の処理状況

(単位：kL/年)

		生し尿		浄化槽汚泥		合計	
計画 収集量	し尿処理施設	150,104	42.0%	204,949	57.4%	355,053	99.4%
	ごみ堆肥化施設	735	0.2%	0	0.0%	735	0.2%
	下水道投入	0	0.0%	372	0.1%	372	0.1%
	農地還元	0	0.0%	0	0.0%	0	0.0%
	その他	0	0.0%	0	0.0%	0	0.0%
自家処理量		1,134	0.3%	0	0.0%	1,134	0.3%
合計		151,973	42.5%	205,321	57.5%	357,294	100.0%



処理方法別し尿処理量の推移

(単位：kL/年)

年度	し尿処理施設	ごみ堆肥化施設	下水道投入	農地還元	その他	自家処理	合計
24	363,633	892	170	15	541	1,476	366,727
25	359,101	851	259	0	430	1,292	361,933
26	362,457	843	367	0	255	1,257	365,179
27	355,882	810	304	0	187	1,161	358,344
28	355,053	735	372	0	0	1,134	357,294

(5)処理経費

平成28年度の市町村等におけるし尿等処理経費は約 35億 87百万円 となっており、処理施設整備費のための建設・改良費等を除く処理及び維持管理費は約 21億 18百万円 である。

これを県民1人当たりの年間処理及び維持管理費で見ると 2,890 円 となっている。

(単位：千円)

廃棄物処理 事業費決算額	し尿処理経費 決算額	し尿処理経費の内訳		
		建設・改良費	処理及び維持管理費	その他
17,436,662	3,587,298	1,338,495	2,117,937	130,866

※各決算額については、市町村歳出決算額－事務組合分担金＋事務組合歳出決算額として市町村と事務組合の決算額を純計した数値である。

し尿等処理経費内訳

(単位：千円)

大分類	中分類	小分類	
		項目	金額
建設・改良費	工事費	収集運搬施設	0
		中間処理施設	1,312,236
		最終処分場	11,199
		その他	486
	調査費	14,574	
	計	1,338,495	
処理及び維持管理費	人件費		326,906
		処理費	
		収集運搬施設	130
		中間処理施設	924,049
		最終処分場	0
	車両等購入費	732	
	委託費	収集運搬施設	66,719
		中間処理施設	773,130
		最終処分場	19,813
		その他	5,947
調査研究費	511		
計	2,117,937		
その他		130,866	
合計		3,587,298	

*市町村の組合分担金を除く

(6)し尿処理施設の状況

県内のし尿処理施設は、平成 29 年3月末現在 17施設 で、全体の処理能力は 1,176kL/日 である。平成28年度の処理実績は 957kL/日 (349,429kL/年) で、施設の稼働率は 81.4% となっている。

	嫌気性	好希釈	標脱	高負荷	その他	計
施設数	1	1	6	8	1	17
処理能力(kL/日)	47	35	774	313	7	1,176
処理実績(kL/年)	15,873	12,330	218,224	102,774	228	349,429

4.ごみ・し尿処理体制

(1)市町村等の収集体制

平成28年度 の市町村のごみの収集業務は全市町村で実施されている。そのうち、可燃ごみ（混合ごみを含む。）の収集体制は、直営が 4、委託が 14、直営と許可が 2、委託と許可が 14 となっている。粗大ごみは 27 市町村で収集しており、収集体制は直営が 3、委託が 15、許可が 1、直営と許可が 1、委託と許可が 7 となっている。

一方、し尿の収集は、全市町村で実施されており、直営が 0、委託が 4、許可が 30 となっている。

また、浄化槽汚泥の収集は、直営が 0、委託が 1、許可が 32、委託と許可が 1 となっている。

ごみの収集体制

	直営	委託	許可	直営+許可	直営+委託	委託+許可	直営+委託+許可
ごみ	4	14	0	2	0	14	0
粗大ごみ	3	15	1	1	0	7	0

し尿の収集体制

	直営	委託	許可	直営+許可	直営+委託	委託+許可	直営+委託+許可
し尿	0	4	30	0	0	0	0
浄化槽汚泥	0	1	32	0	0	1	0

(2)市町村等の従事職員数

平成28年度 の市町村等の廃棄物処理従事職員数は、全体で 521 人 となっており、ごみ処理関係が 476 人、し尿処理関係が 45 人 である。全体の 91.4% がごみ処理事業従事職員で、特にごみの収集運搬に全体の 34.7% の職員が従事している。

ごみ処理事業従事職員数

(単位：人)

	一般職		技能職				合計
	事務系	技術系	収集運搬	中間処理	最終処分	その他	
市町村	99	43	181	47	7	2	379
事務組合	29	5	0	56	2	5	97
合計	128	48	181	103	9	7	476

し尿処理事業従事職員数

(単位：人)

	一般職		技能職				合計
	事務系	技術系	収集運搬	中間処理	最終処分	その他	
市町村	15	5	0	0	0	1	21
事務組合	7	9	0	8	0	0	24
合計	22	14	0	8	0	1	45

*ごみ処理事業とし尿処理事業を兼任で行っている市町村等の場合は、従事割合の多い事業の方に区分している。

(3)一般廃棄物処理業者の状況

平成28年度のごみ処理業者の状況は、委託件数が169件、許可件数が222件となっており、そのうち、収集運搬が委託101件、許可203件で、その他が中間処理・最終処分となっている。

また、し尿処理業者の状況は、委託件数が14件、許可件数が103件で、そのうち収集運搬が委託7件、許可103件、その他が中間処理及び最終処分となっている。

浄化槽法による浄化槽の清掃業許可は131件となっている。

平成28年度における委託・許可業者の業務体制は、次のとおりである。

業者数及び従業員数

業 者 数 (件)				従 業 員 数 (人)			
総数	ごみ	し尿	兼業	総数	収集運搬	中間処理	最終処分
261	159	95	7	1,783	1,548	211	24

ごみ収集運搬車両

収集車		運搬車	
台数	積載量(t)	台数	積載量(t)
1,096	2,953	218	1,043

し尿収集運搬車両

バキューム車		運搬車	
台数	積載量(kL)	台数	積載量(t)
272	778	9	71

5.浄化槽

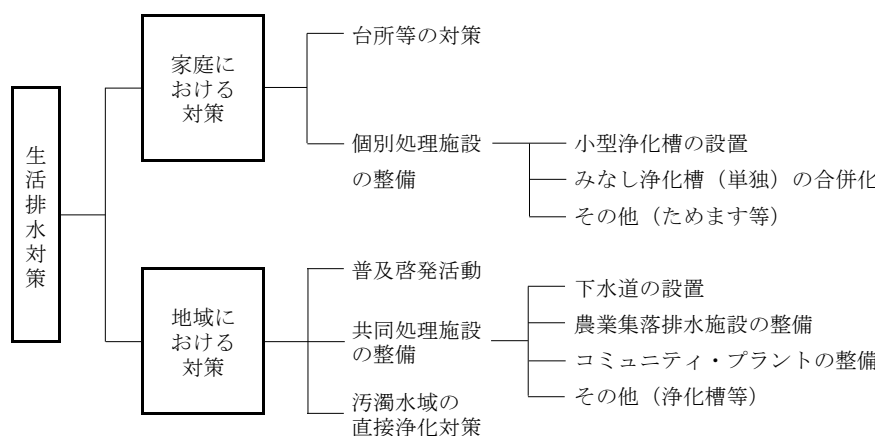
(1)概要

浄化槽は、トイレの水洗化の手段として普及が始まったが、近年の生活雑排水による河川等公共用水域の水質汚濁が著しいため、地域における水質保全の必要性から、下水道・農業集落排水等の集合処理施設整備が進まない地域における有効な生活排水処理施設として、浄化槽の設置が増加している。

平成12年に浄化槽法が改正（平成13年4月1日施行）され、浄化槽の新設時においては、合併処理浄化槽の設置が義務付けられることとなった。

また、平成17年の改正（平成18年2月1日施行）により、浄化槽からの放流水の水質基準が定められ、新設される浄化槽については、BODが20mg/L以下であることとなった。

生活排水処理対策の体系



(2)浄化槽の設置基数

県内の浄化槽設置基数は、平成29年3月末現在で99,487基で、うち平成28年度の新設基数は1,834基となっている。

その内訳は、単独処理浄化槽が42,903基で約43.1%を占め、合併処理浄化槽が56,584基で約56.9%を占めている。

浄化槽は、短時間でかつ比較的少ない費用で設置できる特徴を有しており、中山間地域等の人口散在地域においては、効率的な汚水処理システムであり、今後、人口の減少が避けられないなか、ますます重要な位置を占めてくると考えられる。

今後は、し尿の汲み取りから浄化槽への転換とともに、単独処理浄化槽から合併処理浄化槽への転換が極めて重要となっている。

浄化槽設置の推移

単位：基

	浄化槽設置基数		
	単独処理	合併処理	合計
24	43,586	49,234	92,820
25	43,579	51,485	95,064
26	43,318	53,241	96,559
27	43,164	54,875	98,039
28	42,903	56,584	99,487

浄化槽処理方式別・人槽規模別設置基数（平成29年3月末現在）

単位：基

	200人以下				201～500人以下		501人以上	合計
	20以下	21～100	101～200	計	201～300	301～500		
単独	37,429	5,105	233	42,767	88	45	3	42,903
合併	51,730	3,684	615	56,029	238	170	147	56,584
合計	89,159	8,789	848	98,796	326	215	150	99,487

(3) 浄化槽の設置促進

公共用水域における水質汚濁の主な原因が生活雑排水によるものであり、大部分が一般家庭から排出されている状況から、公共下水道等の整備と併せ、浄化槽（合併処理浄化槽）の普及促進が重要である。

このため、浄化槽の普及を図ることを目的に、昭和62年に国庫補助制度（合併処理浄化槽設置整備事業）が創設され、本県においても、昭和63年度に6町村で事業導入して以来、補助事業の導入が進み、平成4年度からは全市町村で実施されるに至った。

浄化槽の設置基数の伸びは低下してきており、補助事業による設置基数も平成13年度をピークに減少に転じている。既存の単独処理浄化槽から合併処理浄化槽への転換を推進するため、平成20年度から単独処理浄化槽の撤去費を助成対象とした。

今後は、市町村設置型の積極的な導入など、設置推進を図っていくことが重要である。

◎浄化槽設置整備事業の概要

- ①補助対象：市町村が浄化槽設置者に対して行う助成事業
- ②対象地域：原則として下水道認可区域以外の地域であって、生活雑排水対策を推進する必要があると認められる地域
- ③対象浄化槽：BOD除去率90%以上、放流水BODが20ppm以下のもの
- ④補助基準額：設置費用のうち真に社会的便益に相当する一定割合を公費負担する
- ⑤補助率：1/3
- ⑥県費継ぎ足し補助：国の交付金の基準額の1/3
- ⑦県補助事業対象：一般住宅 10人槽以下

(4)浄化槽の適正な維持管理

浄化槽は下水道と同等の汚水処理性能を持つものであるが、正しい使い方と適正な維持管理がなされないと、本来の機能を十分発揮することができない。そのため、浄化槽法で維持管理（保守点検、清掃、法定検査）を定期的に行うことが浄化槽管理者（設置者）に義務付けられている。

平成17年の浄化槽法改正（平成18年2月1日施行）で設置された浄化槽が適正に機能するかどうかを確かめるための法定検査においての県の指導権限が強化され、命令に違反した者は30万円以下の過料が課せられる規定も設けられた。

県では、平成18年度から、法定検査未受検の浄化槽管理者に文書指導を行い、適正な維持管理の推進を図っている。

今後とも、浄化槽管理者への正しい使い方と適正な維持管理の必要性について、広報による啓発を行い、環境の保全を推進していく。

資料編

1. ごみ処理

(1) 処理計画区域の状況

単位：人

市 町 村 名	人 口	ご み	
		計画収集 人 口	自家処理 人 口
合 計	732,909	732,689	220
高 知 市	334,334	334,334	
室 戸 市	14,270	14,254	16
安 芸 市	18,026	18,026	
南 国 市	48,059	48,011	48
土 佐 市	27,885	27,885	
須 崎 市	22,822	22,822	
宿 毛 市	21,349	21,349	
土佐清水市	14,086	13,997	89
四 万 十 市	34,530	34,530	
香 南 市	33,826	33,815	11
香 美 市	26,699	26,699	
東 洋 町	2,658	2,621	37
奈 半 利 町	3,332	3,332	
田 野 町	2,764	2,764	
安 田 町	2,809	2,809	
北 川 村	1,354	1,354	
馬 路 村	919	919	
芸 西 村	3,877	3,877	
本 山 町	3,544	3,544	
大 豊 町	4,090	4,090	
土 佐 町	3,992	3,992	
大 川 村	407	407	
い の 町	23,801	23,801	
仁 淀 川 町	5,610	5,610	
中 土 佐 町	7,249	7,249	
佐 川 町	13,256	13,256	
越 知 町	5,946	5,946	
檜 原 町	3,619	3,619	
日 高 村	5,195	5,195	
津 野 町	6,023	6,023	
四 万 十 町	17,894	17,893	1
大 月 町	5,313	5,297	16
三 原 村	1,655	1,655	
黒 潮 町	11,716	11,714	2

市町村
可燃ごみ

市町村名	収 集 運 搬							
	生活系ごみ				事業系ごみ			
	直営	委託	許可	無し	直営	委託	許可	無し
合 計	4	24	0	6	1	2	13	18
高 知 市	○						○	
室 戸 市				○				○
安 芸 市				○				○
南 国 市		○					○	
土 佐 市		○						○
須 崎 市		○					○	
宿 毛 市				○			○	
土 佐 清 水 市		○					○	
四 万 十 市				○				○
香 南 市		○					○	
香 美 市		○					○	
東 洋 町				○				○
奈 半 利 町	○				○			
田 野 町		○						○
安 田 町		○						○
北 川 村		○						○
馬 路 村		○						○
芸 西 村		○						○
本 山 町		○						○
大 豊 町	○							○
土 佐 町		○				○		
大 川 村		○				○		
い の 町		○					○	
仁 淀 川 町		○						○
中 土 佐 町		○					○	
佐 川 町		○						○
越 知 町		○						○
禰 原 町		○						○
日 高 村		○					○	
津 野 町	○							○
四 万 十 町		○					○	
大 月 町		○					○	
三 原 村		○					○	
黒 潮 町				○				○

市町村
不燃ごみ

市町村名	収 集 運 搬							
	生活系ごみ				事業系ごみ			
	直営	委託	許可	無し	直営	委託	許可	無し
合 計	1	17	1	15	0	1	8	25
高 知 市		○						○
室 戸 市				○				○
安 芸 市	○						○	
南 国 市		○					○	
土 佐 市		○						○
須 崎 市		○					○	
宿 毛 市				○			○	
土 佐 清 水 市			○					○
四 万 十 市				○				○
香 南 市		○						○
香 美 市		○						○
東 洋 町				○				○
奈 半 利 町				○				○
田 野 町		○						○
安 田 町				○				○
北 川 村		○						○
馬 路 村				○				○
芸 西 村				○				○
本 山 町				○				○
大 豊 町				○				○
土 佐 町				○				○
大 川 村		○				○		
い の 町		○					○	
仁 淀 川 町		○						○
中 土 佐 町		○					○	
佐 川 町		○						○
越 知 町		○						○
禰 原 町		○						○
日 高 村		○					○	
津 野 町				○				○
四 万 十 町				○				○
大 月 町		○					○	
三 原 村				○				○
黒 潮 町				○				○

中間処理				最終処分			
直営	委託	許可	無し	直営	委託	許可	無し
11	6	1	17	11	9	1	14
			○	○			
			○	○			
○							○
○		○		○		○	
○				○			
○				○			
			○	○			
			○	○			
			○	○			○
	○				○		
	○				○		
			○				○
			○				○
			○		○		○
			○				○
			○				○
			○				○
			○				○
			○				○
○				○			
	○				○		
○				○			○
○				○			
○				○			
	○				○		
	○				○		
			○				○
			○				○
○					○		
○					○		
			○				○

市町村
資源ごみ（紙（紙パック、紙製容器包装を除く））

市町村名	収 集 運 搬							
	生活系ごみ				事業系ごみ			
	直営	委託	許可	無し	直営	委託	許可	無し
合 計	4	27	2	1	2	3	10	19
高 知 市		○						○
室 戸 市		○				○		
安 芸 市	○						○	
南 国 市		○						○
土 佐 市		○						○
須 崎 市		○					○	
宿 毛 市		○					○	
土 佐 清 水 市		○					○	
四 万 十 市		○					○	
香 南 市		○						○
香 美 市				○				○
東 洋 町	○				○			
奈 半 利 町	○				○			
田 野 町		○						○
安 田 町	○							○
北 川 村		○						○
馬 路 村			○					○
芸 西 村		○				○		
本 山 町		○						○
大 豊 町		○						○
土 佐 町		○						○
大 川 村		○				○		
い の 町		○					○	
仁 淀 川 町		○						○
中 土 佐 町		○					○	
佐 川 町		○						○
越 知 町		○						○
禰 原 町		○						○
日 高 村		○						○
津 野 町			○					○
四 万 十 町		○					○	
大 月 町		○						○
三 原 村		○					○	
黒 潮 町		○					○	

中間処理				最終処分			
直営	委託	許可	無し	直営	委託	許可	無し
13	14	1	6	2	11	1	20
			○				○
○				○			
○							○
			○				○
○							○
			○				○
	○						○
○							○
					○		
	○				○		
○			○				○
				○			
	○				○		
	○				○		
	○				○		
	○				○		
		○				○	
	○						○
	○				○		
	○				○		
	○				○		
○							○
○							○
○							○
○							○
			○				○
	○						○
			○				○
○					○		
	○						○
○					○		
○					○		

市町村
資源ごみ（金属）

市町村名	収 集 運 搬							
	生活系ごみ				事業系ごみ			
	直営	委託	許可	無し	直営	委託	許可	無し
合 計	5	29	0	0	2	3	12	17
高 知 市		○						○
室 戸 市		○				○		
安 芸 市	○						○	
南 国 市		○					○	
土 佐 市		○						○
須 崎 市		○					○	
宿 毛 市		○					○	
土 佐 清 水 市		○					○	
四 万 十 市		○						○
香 南 市		○					○	
香 美 市		○						○
東 洋 町	○				○			
奈 半 利 町	○				○			
田 野 町		○						○
安 田 町	○							○
北 川 村		○						○
馬 路 村		○						○
芸 西 村		○				○		
本 山 町		○						○
大 豊 町	○							○
土 佐 町		○						○
大 川 村		○				○		
い の 町		○					○	
仁 淀 川 町		○						○
中 土 佐 町		○					○	
佐 川 町		○						○
越 知 町		○						○
禰 原 町		○						○
日 高 村		○					○	
津 野 町		○						○
四 万 十 町		○					○	
大 月 町		○						○
三 原 村		○					○	
黒 潮 町		○					○	

中 間 処 理				最 終 処 分			
直営	委託	許可	無し	直営	委託	許可	無し
22	10	1	2	5	11	0	18
	○						○
○				○			
○							○
	○	○					○
○							○
○					○		
○				○	○		
○							
	○						○
	○				○		
	○				○		
○				○			
○					○		
	○				○		
○					○		
○	○						○
○				○			
			○				○
○				○			
○							○
○							○
○							○
○							○
○							○
○							○
			○				○
○							○
	○						○
○					○		
	○						○
○					○		

市町村
資源ごみ（ガラス）

市町村名	収 集 運 搬							
	生活系ごみ				事業系ごみ			
	直営	委託	許可	無し	直営	委託	許可	無し
合 計	4	28	0	2	2	2	12	18
高 知 市		○						○
室 戸 市		○				○		
安 芸 市	○						○	
南 国 市		○					○	
土 佐 市		○						○
須 崎 市		○					○	
宿 毛 市		○					○	
土 佐 清 水 市		○					○	
四 万 十 市		○						○
香 南 市		○					○	
香 美 市		○						○
東 洋 町	○				○			
奈 半 利 町	○				○			
田 野 町		○						○
安 田 町		○						○
北 川 村		○						○
馬 路 村		○						○
芸 西 村		○				○		
本 山 町		○						○
大 豊 町	○							○
土 佐 町		○						○
大 川 村				○				○
い の 町		○					○	
仁 淀 川 町		○						○
中 土 佐 町		○					○	
佐 川 町		○						○
越 知 町		○						○
禰 原 町				○				○
日 高 村		○					○	
津 野 町		○						○
四 万 十 町		○					○	
大 月 町		○						○
三 原 村		○					○	
黒 潮 町		○					○	

中 間 処 理				最 終 処 分			
直 営	委 託	許 可	無 し	直 営	委 託	許 可	無 し
21	10	1	3	5	11	0	18
	○						○
○				○			
○							○
	○	○					○
○							○
○							○
	○				○		
○				○			
○					○		
	○				○		
	○				○		
○				○			
○					○		
	○				○		
	○				○		
○	○						○
○			○	○			○
			○				○
○							○
○							○
○							○
○			○				○
○							○
	○						○
○					○		
	○						○
○					○		
○							

市町村
資源ごみ（ペットボトル）

市町村名	収 集 運 搬							
	生活系ごみ				事業系ごみ			
	直営	委託	許可	無し	直営	委託	許可	無し
合 計	4	29	0	1	2	3	11	18
高 知 市				○				○
室 戸 市		○				○		
安 芸 市	○						○	
南 国 市		○						○
土 佐 市		○						○
須 崎 市		○					○	
宿 毛 市		○					○	
土佐清水市		○					○	
四 万 十 市		○					○	
香 南 市		○					○	
香 美 市		○						○
東 洋 町	○				○			
奈 半 利 町	○				○			
田 野 町		○						○
安 田 町		○						○
北 川 村		○						○
馬 路 村		○						○
芸 西 村		○				○		
本 山 町		○						○
大 豊 町	○							○
土 佐 町		○						○
大 川 村		○				○		
い の 町		○					○	
仁 淀 川 町		○						○
中 土 佐 町		○					○	
佐 川 町		○						○
越 知 町		○						○
禰 原 町		○						○
日 高 村		○						○
津 野 町		○						○
四 万 十 町		○					○	
大 月 町		○						○
三 原 村		○					○	
黒 潮 町		○					○	

中間処理				最終処分			
直営	委託	許可	無し	直営	委託	許可	無し
18	15	1	1	2	15	0	17
	○						○
○				○			
○							○
	○	○					○
○							○
○							○
	○				○		
○					○		○
○					○		
	○				○		
	○				○		
○				○			
○					○		
	○				○		
○					○		
○					○		
	○				○		
	○				○		
	○				○		
	○				○		
	○				○		
	○				○		
	○				○		
	○				○		○
	○				○		○
○							○
○							○
○							○
○							○
			○				○
	○						○
	○						○
○					○		
	○						○
○					○		
○					○		

市町村
資源ごみ（容器包装プラスチック（白色トレイを除く））

市町村名	収 集 運 搬							
	生活系ごみ				事業系ごみ			
	直営	委託	許可	無し	直営	委託	許可	無し
合 計	2	10	0	22	1	0	3	30
高 知 市	○							○
室 戸 市				○				○
安 芸 市				○				○
南 国 市		○						○
土 佐 市		○						○
須 崎 市				○				○
宿 毛 市				○				○
土 佐 清 水 市				○				○
四 万 十 市				○				○
香 南 市		○					○	
香 美 市		○						○
東 洋 町				○				○
奈 半 利 町	○				○			
田 野 町		○						○
安 田 町		○						○
北 川 村		○						○
馬 路 村				○				○
芸 西 村				○				○
本 山 町				○				○
大 豊 町				○				○
土 佐 町				○				○
大 川 村				○				○
い の 町		○					○	
仁 淀 川 町				○				○
中 土 佐 町		○					○	
佐 川 町				○				○
越 知 町				○				○
禰 原 町				○				○
日 高 村		○						○
津 野 町				○				○
四 万 十 町				○				○
大 月 町				○				○
三 原 村				○				○
黒 潮 町				○				○

市町村
資源ごみ(布)

市町村名	収 集 運 搬							
	生活系ごみ				事業系ごみ			
	直営	委託	許可	無し	直営	委託	許可	無し
合 計	4	21	1	8	2	2	5	25
高 知 市		○						○
室 戸 市		○				○		
安 芸 市	○						○	
南 国 市		○						○
土 佐 市		○						○
須 崎 市		○					○	
宿 毛 市				○				○
土 佐 清 水 市				○				○
四 万 十 市		○						○
香 南 市		○						○
香 美 市		○						○
東 洋 町	○				○			
奈 半 利 町	○				○			
田 野 町		○						○
安 田 町	○							○
北 川 村		○						○
馬 路 村			○					○
芸 西 村		○				○		
本 山 町		○						○
大 豊 町		○						○
土 佐 町		○						○
大 川 村				○				○
い の 町		○					○	
仁 淀 川 町		○						○
中 土 佐 町		○					○	
佐 川 町		○						○
越 知 町		○						○
禰 原 町				○				○
日 高 村		○						○
津 野 町				○				○
四 万 十 町		○					○	
大 月 町				○				○
三 原 村				○				○
黒 潮 町				○				○

中間処理				最終処分			
直営	委託	許可	無し	直営	委託	許可	無し
9	12	1	12	2	9	1	22
			○				○
○				○			
○							○
			○				○
○							○
			○				○
			○				○
			○				○
	○						○
	○				○		
			○				○
○				○			
	○				○		
	○				○		
	○				○		
		○				○	
	○						○
	○				○		
	○				○		
	○				○		
			○				○
	○						○
○							○
○							○
○							○
○							○
			○				○
	○						○
			○				○
○					○		
			○				○
			○				○
			○				○

市町村
資源ごみ(その他)

市町村名	収 集 運 搬							
	生活系ごみ				事業系ごみ			
	直営	委託	許可	無し	直営	委託	許可	無し
合 計	1	8	0	25	1	0	2	31
高 知 市				○				○
室 戸 市				○				○
安 芸 市				○				○
南 国 市		○					○	
土 佐 市		○						○
須 崎 市				○				○
宿 毛 市				○				○
土 佐 清 水 市				○				○
四 万 十 市		○						○
香 南 市				○				○
香 美 市				○				○
東 洋 町	○				○			
奈 半 利 町				○				○
田 野 町		○						○
安 田 町				○				○
北 川 村				○				○
馬 路 村				○				○
芸 西 村		○						○
本 山 町				○				○
大 豊 町				○				○
土 佐 町				○				○
大 川 村				○				○
い の 町		○					○	
仁 淀 川 町				○				○
中 土 佐 町				○				○
佐 川 町				○				○
越 知 町				○				○
禰 原 町				○				○
日 高 村		○						○
津 野 町		○						○
四 万 十 町				○				○
大 月 町				○				○
三 原 村				○				○
黒 潮 町				○				○

中間処理				最終処分			
直営	委託	許可	無し	直営	委託	許可	無し
3	5	0	26	0	5	0	29
			○				○
			○				○
			○				○
	○				○		
○							○
			○				○
			○				○
			○				○
	○						○
			○				○
			○				○
			○				○
			○				○
	○				○		
○			○		○		○
			○				○
			○				○
			○				○
			○				○
			○				○
○					○		
			○				○
			○				○
			○				○
			○				○
			○				○
	○						○
	○				○		
			○				○
			○				○
			○				○
			○				○

市町村
その他

市町村名	収 集 運 搬							
	生活系ごみ				事業系ごみ			
	直営	委託	許可	無し	直営	委託	許可	無し
合 計	5	10	0	19	1	1	4	28
高 知 市		○						○
室 戸 市		○						○
安 芸 市	○						○	
南 国 市				○				○
土 佐 市				○				○
須 崎 市				○				○
宿 毛 市				○				○
土佐清水市	○						○	
四 万 十 市		○						○
香 南 市		○						○
香 美 市				○				○
東 洋 町				○				○
奈 半 利 町	○							○
田 野 町		○						○
安 田 町	○							○
北 川 村				○				○
馬 路 村				○				○
芸 西 村				○				○
本 山 町				○				○
大 豊 町				○				○
土 佐 町				○				○
大 川 村		○				○		
い の 町				○				○
仁 淀 川 町				○				○
中 土 佐 町	○				○			
佐 川 町				○				○
越 知 町				○				○
禰 原 町				○				○
日 高 村		○						○
津 野 町				○				○
四 万 十 町				○				○
大 月 町		○						○
三 原 村		○					○	
黒 潮 町		○					○	

中間処 理				最 終 処 分			
直営	委託	許可	無し	直営	委託	許可	無し
11	4	0	19	2	10	0	22
	○				○		
			○				○
○							○
			○				○
			○				○
			○				○
○				○			
○					○		
	○				○		
			○				○
			○				○
○					○		
	○				○		
○					○		
○					○		
			○				○
			○				○
			○				○
			○				○
○				○			
			○				○
			○				○
○					○		
	○				○		
○					○		
○					○		

市町村
粗大ごみ

市町村名	収 集 運 搬							
	生活系ごみ				事業系ごみ			
	直営	委託	許可	無し	直営	委託	許可	無し
合 計	4	22	1	7	1	1	9	23
高 知 市	○							○
室 戸 市		○						○
安 芸 市	○						○	
南 国 市			○				○	
土 佐 市				○				○
須 崎 市				○				○
宿 毛 市		○					○	
土 佐 清 水 市		○					○	
四 万 十 市		○					○	
香 南 市		○						○
香 美 市				○				○
東 洋 町	○				○			
奈 半 利 町	○							○
田 野 町		○						○
安 田 町				○				○
北 川 村				○				○
馬 路 村		○						○
芸 西 村		○						○
本 山 町		○						○
大 豊 町				○				○
土 佐 町		○						○
大 川 村		○				○		
い の 町		○					○	
仁 淀 川 町		○						○
中 土 佐 町				○				○
佐 川 町		○						○
越 知 町		○						○
檜 原 町		○						○
日 高 村		○						○
津 野 町		○						○
四 万 十 町		○					○	
大 月 町		○						○
三 原 村		○					○	
黒 潮 町		○					○	

中間処理				最終処分			
直営	委託	許可	無し	直営	委託	許可	無し
19	9	0	6	10	16	0	8
○					○		
			○				○
○							○
			○				○
○				○			
			○				○
○					○		
○				○			
○					○		
	○				○		
	○				○		
○				○			
○					○		
	○				○		
○					○		
○					○		
	○				○		
○					○		
○					○		
			○				○
○				○			
○				○			
	○				○		
	○				○		
	○				○		○
○				○			
	○				○		
○					○		
○					○		

(3) ごみ収集の状況

①収集方法（生活系ごみ）

市 町 村 名	分別数等	ごみ（粗大ごみを除く）						
		混合	可燃	不燃	資源			
					紙	金属	ガラス	ペットボトル
合 計	—	9	28	19	33	34	32	33
高 知 市	19		○	○	○	○	○	
室 戸 市	18	○			○	○	○	○
安 芸 市	13	○		○	○	○	○	○
南 国 市	9		○	○	○	○	○	○
土 佐 市	10		○	○	○	○	○	○
須 崎 市	13		○	○	○	○	○	○
宿 毛 市	10	○			○	○	○	○
土 佐 清 水 市	5	○	○	○	○	○	○	○
四 万 十 市	22	○			○	○	○	○
香 南 市	16		○	○	○	○	○	○
香 美 市	10		○	○		○	○	○
東 洋 町	5	○			○	○	○	○
奈 半 利 町	15		○		○	○	○	○
田 野 町	13		○	○	○	○	○	○
安 田 町	10		○		○	○	○	○
北 川 村	10		○	○	○	○	○	○
馬 路 村	9		○		○	○	○	○
芸 西 村	10		○		○	○	○	○
本 山 町	5		○		○	○	○	○
大 豊 町	5		○		○	○	○	○
土 佐 町	5		○		○	○	○	○
大 川 村	9		○	○	○	○		○
い の 町	13		○	○	○	○	○	○
仁 淀 川 町	11		○	○	○	○	○	○
中 土 佐 町	15		○	○	○	○	○	○
佐 川 町	11		○	○	○	○	○	○
越 知 町	11		○	○	○	○	○	○
檮 原 町	6		○	○	○	○		○
日 高 村	13		○	○	○	○	○	○
津 野 町	15		○		○	○	○	○
四 万 十 町	14		○		○	○	○	○
大 月 町	11	○	○	○	○	○	○	○
三 原 村	6	○	○		○	○	○	○
黒 潮 町	11	○			○	○	○	○

			その他	粗大ごみ
プラスチック	布	その他		
12	26	9	15	27
○	○		○	○
	○		○	○
	○		○	○
○	○	○		○
○	○	○		
	○			
				○
			○	○
	○	○	○	○
○	○		○	○
○	○			
	○	○		○
○	○		○	○
○	○	○	○	○
○	○		○	
	○			○
	○			○
	○			○
	○		○	○
○	○	○		○
	○			○
	○			○
				○
○	○	○	○	○
		○		○
	○			○
			○	○
			○	○
			○	○

②収集方法（事業系ごみ）

市 町 村 名	分別数等	ご み （ 粗 大 ご み を 除 く ）						
		混合	可燃	不燃	資源			
					紙	金属	ガラス	ペットボトル
合 計	—	9	16	9	15	17	16	16
高 知 市	19		○					
室 戸 市	18	○			○	○	○	○
安 芸 市	13	○		○	○	○	○	○
南 国 市	9		○	○		○	○	
土 佐 市	10							
須 崎 市	13		○	○	○	○	○	○
宿 毛 市	10	○	○	○	○	○	○	○
土 佐 清 水 市	5	○	○		○	○	○	○
四 万 十 市	22	○			○			○
香 南 市	16		○			○	○	○
香 美 市	10		○					
東 洋 町	5	○			○	○	○	○
奈 半 利 町	15		○		○	○	○	○
田 野 町	13							
安 田 町	10							
北 川 村	10							
馬 路 村	9							
芸 西 村	10				○	○	○	○
本 山 町	5							
大 豊 町	5							
土 佐 町	5		○					
大 川 村	9		○	○	○	○		○
い の 町	13		○	○	○	○	○	○
仁 淀 川 町	11							
中 土 佐 町	15		○	○	○	○	○	○
佐 川 町	11							
越 知 町	11							
檮 原 町	6							
日 高 村	13		○	○		○	○	
津 野 町	15							
四 万 十 町	14		○		○	○	○	○
大 月 町	11	○	○	○				
三 原 村	6	○	○		○	○	○	○
黒 潮 町	11	○			○	○	○	○

③収集量

単位：t

市 町 村 名	計画収集ごみ						直接搬入ごみ	合計
	混合ごみ	可燃ごみ	不燃ごみ	資源ごみ	その他	粗大ごみ		
合計	28,769	158,059	4,654	24,252	306	6,608	#####	250,965
高知市		95,578	997	11,308	217	4,333	#####	122,836
室戸市	3,585			631	6	231	299	4,752
安芸市	4,235		50	859			1,568	6,712
南国市		11,090	360	1,863		37	678	14,028
土佐市		4,388	487	740			3,833	9,448
須崎市		5,485	416	757			545	7,203
宿毛市	3,713	2,511	351	337		50	1,621	8,583
土佐清水市	2,188	2,819		281		93	141	5,522
四万十市	10,356			519		153	799	11,827
香南市		7,201	83	1,018	10	343	489	9,144
香美市		5,414	257	1,121			722	7,514
東洋町	787			97	1		35	920
奈半利町		822	30	60	2	1	389	1,304
田野町		645	39	135	1	1	290	1,111
安田町		610		72			97	779
北川村		258	8	33			37	336
馬路村	285			53			187	525
芸西村		910		241		59	332	1,542
本山町		666	43	224		30	202	1,165
大豊町		593	46	13		39	146	837
土佐町		709	44	223		31	382	1,389
大川村		62	3	16		5	4	90
いの町		4,313	346	1,249		521	270	6,699
仁淀川町		1,026	57	176		63	792	2,114
中土佐町		1,484	630	269			225	2,608
佐川町		2,542	89	339		160	1,379	4,509
越知町		1,124	27	177		58	765	2,151
橋原町		656	21	24		21		722
日高村		982	146	211	66		111	1,516
津野町		1,080		139	2	207		1,428
四万十町		3,843	5	820		45	1,213	5,926
大月町	3	1,243	119	57		13	80	1,515
三原村	324	5		24		23	29	405
黒潮町	3,293			166	1	91	254	3,805

④排出形態別ごみ量

単位：t

収集量		自家処理量	集団回収量
生活系	事業系		
180,015	70,950	305	1,079
80,000	42,836		
4,572	180	4	
5,679	1,033		
9,584	4,444	255	191
6,983	2,465		
5,006	2,197		
5,688	2,895		
4,111	1,411	25	250
8,655	3,172		638
6,862	2,282	2	
6,088	1,426		
920		12	
1,052	252		
936	175		
779			
336			
451	74		
1,250	292		
1,064	101		
768	69		
1,083	306		
87	3		
5,559	1,140		
1,719	395		
2,238	370		
3,821	688		
1,770	381		
722			
1,269	247		
1,428			
4,720	1,206	1	
1,307	208	5	
384	21		
3,124	681	1	

(4) ごみ処理の状況

①焼却処理

単位：t

市 町 村 名	直 接 焼 却 量	焼却施設以外の中間処理施設からの搬入量					合 計
		粗大ごみ 処理施設	資源化等 を行う施設	ごみ堆肥 化 施 設	ごみ燃料 化 施 設	その他の 施 設	
合 計	207,909	755	623			37	209,324
高 知 市	110,068		480				110,548
室 戸 市	4,006						4,006
安 芸 市	6,111						6,111
南 国 市	11,707					37	11,744
土 佐 市	7,445	464					7,909
須 崎 市							
宿 毛 市	7,859						7,859
土 佐 清 水 市	5,189						5,189
四 万 十 市	11,289						11,289
香 南 市	7,747						7,747
香 美 市	5,639						5,639
東 洋 町	820						820
奈 半 利 町	1,008						1,008
田 野 町	698						698
安 田 町	707						707
北 川 村	267						267
馬 路 村	472						472
芸 西 村	1,202	40					1,242
本 山 町	808						808
大 豊 町	692						692
土 佐 町	1,042						1,042
大 川 村	65						65
い の 町	4,582						4,582
仁 淀 川 町	1,644	46	45				1,735
中 土 佐 町							
佐 川 町	3,659	112	48				3,819
越 知 町	1,744	36	29				1,809
禰 原 町							
日 高 村	1,049	57					1,106
津 野 町							
四 万 十 町	5,061		21				5,082
大 月 町	1,314						1,314
三 原 村	380						380
黒 潮 町	3,635						3,635

②焼却以外の中間処理

単位：t

市 町 村 名	粗大ごみ 処理施設	資源化等 を 行う施設	ごみ堆肥 化 施 設	ごみ燃料 化 施 設	その他の 施 設	合 計
合 計	2,779	20,605	8	9,574	435	33,401
高 知 市		6,952				6,952
室 戸 市		696				696
安 芸 市		1,523				1,523
南 国 市		1,049			397	1,446
土 佐 市	1,044	959				2,003
須 崎 市		871		5,948		6,819
宿 毛 市		368				368
土 佐 清 水 市		334				334
四 万 十 市		538				538
香 南 市	366	767				1,133
香 美 市		1,121		238		1,359
東 洋 町		99				99
奈 半 利 町		93				93
田 野 町		67				67
安 田 町		5				5
北 川 村		70				70
馬 路 村		53				53
芸 西 村	99	241				340
本 山 町	134					134
大 豊 町	134					134
土 佐 町	232					232
大 川 村	11	14				25
い の 町		2,116				2,116
仁 淀 川 町	102	119				221
中 土 佐 町		947		1,652		2,599
佐 川 町	229	172				401
越 知 町	89	96				185
禰 原 町	21		8	656	21	706
日 高 村	111	222				333
津 野 町	207	2		1,080	17	1,306
四 万 十 町		860				860
大 月 町		60				60
三 原 村		25				25
黒 潮 町		166				166

③最終処分

単位：t

市 町 村 名	直 接 埋 立 量	焼却残渣	焼却施設以外の中間処理施設からの搬入量					合 計
			粗大ごみ 処理施設	資源化等 を行う施設	ごみ堆肥 化 施 設	ごみ燃料 化 施 設	その他の 施 設	
合 計	3,585	5,515	610	881		59	38	10,688
高 知 市	1,290			61				1,351
室 戸 市	50							50
安 芸 市								
南 国 市	3	1,165		11				1,179
土 佐 市		540	331					871
須 崎 市				484		42		526
宿 毛 市	1,168							1,168
土佐清水市	51			28				79
四 万 十 市								
香 南 市	83	786						869
香 美 市	516	572						1,088
東 洋 町								
奈 半 利 町	14							14
田 野 町	103							103
安 田 町								
北 川 村		14						14
馬 路 村		17						17
芸 西 村								
本 山 町		112	49					161
大 豊 町		95	53					148
土 佐 町		143	50					193
大 川 村		9	4					13
い の 町		546		144				690
仁 淀 川 町	43	153	19	19				234
中 土 佐 町				6		12		18
佐 川 町	63	361	48	20				492
越 知 町	20	178	15	13				226
禰 原 町							21	21
日 高 村	35	256	41	1				333
津 野 町						5	17	22
四 万 十 町	5	568		94				667
大 月 町	141							141
三 原 村								
黒 潮 町								

④資源化量

ア.直接資源化量

単位：t

市 町 村 名	紙類	金属類	ガラス類	ペットボトル	プラスチック類	布類	その他	合 計
合 計	6,199	33	205	81	207	548	114	7,387
高 知 市	4,090					374		4,464
室 戸 市								
安 芸 市								
南 国 市	751					65		816
土 佐 市								
須 崎 市	336					47		383
宿 毛 市								
土 佐 清 水 市								
四 万 十 市								
香 南 市				50	201			251
香 美 市								
東 洋 町								
奈 半 利 町	92					7	23	122
田 野 町	85					8		93
安 田 町	39	5	11	5	6	1		67
北 川 村								
馬 路 村								
芸 西 村								
本 山 町	102			5		9		116
大 豊 町	8					3		11
土 佐 町	101			6		8		115
大 川 村								
い の 町								
仁 淀 川 町	134		42			7	23	206
中 土 佐 町								
佐 川 町	251		77			13	45	386
越 知 町	134		39			6	23	202
橋 原 町		13		3				16
日 高 村								
津 野 町	76	15	36	12				139
四 万 十 町								
大 月 町								
三 原 村								
黒 潮 町								

イ. 中間処理後再生利用量

単位：t

市 町 村 名	紙類	金属類	ガラス類	ペットボトル	プラスチック類	布類	溶融スラグ	焼却灰・飛灰	固形化燃料	その他	合 計
合 計	4,390	6,568	3,632	680	3,584	617	4,712	12,170	7,937	1,567	45,857
高 知 市	1	3,040	1,709	167	2,132			10,726		108	17,883
室 戸 市	311	254	116	32		48	455	149		6	1,371
安 芸 市	566	217	81	51		55	701	229		130	2,030
南 国 市		298	260	70	357					12	997
土 佐 市	569	249	143	56	33	145				13	1,208
須 崎 市		178	153	51					5,906		6,288
宿 毛 市	201	34	102	29			803			273	1,442
土 佐 清 水 市							593	200		306	1,099
四 万 十 市	321	48	118	15	11		1,096	475		371	2,455
香 南 市	422	182	166			95				10	875
香 美 市	413	95	205	49	267	92			238		1,359
東 洋 町	44	38	18	5		7	93	30		1	236
奈 半 利 町		32	21	7	21		124	60			265
田 野 町			16	6	10		97	47			176
安 田 町		17					80	2			99
北 川 村		3	6	2	2						13
馬 路 村	38	3	7	2		2				1	53
芸 西 村	133	80	44	13		14	140	46		2	472
本 山 町		56									56
大 豊 町		60									60
土 佐 町		57									57
大 川 村		5		14							19
い の 町	709	185	137	20	580	103				238	1,972
仁 淀 川 町		77		11						4	92
中 土 佐 町	138	502	96	13	134	19			895	39	1,836
佐 川 町		146		20						7	173
越 知 町		78		11						3	92
禰 原 町									328	29	357
日 高 村	108	28	37	3	37	21					234
津 野 町		207							570	2	779
四 万 十 町	249	281	163	24		16				12	745
大 月 町	27	18	12	3			150	51			261
三 原 村	24			1			43	15			83
黒 潮 町	116	100	22	5			337	140			720

ウ. 集団回収量

単位：t

市 町 村 名	紙類	金属類	ガラス類	ペットボトル	プラスチック類	布類	その他	合 計
合 計	912	97	34	33			3	1,079
高 知 市								
室 戸 市								
安 芸 市								
南 国 市	180	10	1					191
土 佐 市								
須 崎 市								
宿 毛 市								
土 佐 清 水 市	193	14	30	11			2	250
四 万 十 市	539	73	3	22			1	638
香 南 市								
香 美 市								
東 洋 町								
奈 半 利 町								
田 野 町								
安 田 町								
北 川 村								
馬 路 村								
芸 西 村								
本 山 町								
大 豊 町								
土 佐 町								
大 川 村								
い の 町								
仁 淀 川 町								
中 土 佐 町								
佐 川 町								
越 知 町								
橋 原 町								
日 高 村								
津 野 町								
四 万 十 町								
大 月 町								
三 原 村								
黒 潮 町								

工. 合計

単位：t

市 町 村 名	紙類	金属類	ガラス類	ペット ボトル	プラス チック 類	布類	溶融 スラグ	焼却灰 ・飛灰	固形化 燃 料	その他	合 計
合 計	11,501	6,698	3,871	794	3,791	1,165	4,712	12,170	7,937	1,684	54,323
高 知 市	4,091	3,040	1,709	167	2,132	374		10,726		108	22,347
室 戸 市	311	254	116	32		48	455	149		6	1,371
安 芸 市	566	217	81	51		55	701	229		130	2,030
南 国 市	931	308	261	70	357	65				12	2,004
土 佐 市	569	249	143	56	33	145				13	1,208
須 崎 市	336	178	153	51		47			5,906		6,671
宿 毛 市	201	34	102	29			803			273	1,442
土 佐 清 水 市	193	14	30	11			593	200		308	1,349
四 万 十 市	860	121	121	37	11		1,096	475		372	3,093
香 南 市	422	182	166	50	201	95				10	1,126
香 美 市	413	95	205	49	267	92			238		1,359
東 洋 町	44	38	18	5		7	93	30		1	236
奈 半 利 町	92	32	21	7	21	7	124	60		23	387
田 野 町	85		16	6	10	8	97	47			269
安 田 町	39	22	11	5	6	1	80	2			166
北 川 村		3	6	2	2						13
馬 路 村	38	3	7	2		2				1	53
芸 西 村	133	80	44	13		14	140	46		2	472
本 山 町	102	56		5		9					172
大 豊 町	8	60				3					71
土 佐 町	101	57		6		8					172
大 川 村		5		14							19
い の 町	709	185	137	20	580	103				238	1,972
仁 淀 川 町	134	77	42	11		7				27	298
中 土 佐 町	138	502	96	13	134	19			895	39	1,836
佐 川 町	251	146	77	20		13				52	559
越 知 町	134	78	39	11		6				26	294
檮 原 町		13		3					328	29	373
日 高 村	108	28	37	3	37	21					234
津 野 町	76	222	36	12					570	2	918
四 万 十 町	249	281	163	24		16				12	745
大 月 町	27	18	12	3			150	51			261
三 原 村	24			1			43	15			83
黒 潮 町	116	100	22	5			337	140			720

(5) 一般廃棄物（ごみ）処理市町村指標

市町村名	総人口 人	計 画 集 約 人	自 居 人	家 理 口 人	総排出量 t/年				県民1人1日 あたりの 排出量 g/日・人	処 理 経 費 計 千 円	県民1人あた りの年間の 処理経費 円/年・人	
					収 集 量			集 団 回 収 量				合 計
					計 画 収 集	直 接 搬 入	計					
合 計	732,909	732,689	220	222,648	28,317	250,965	1,079	252,044	942	7,748,297	10,575	
高 知 市	334,334	334,334		112,433	10,403	122,836		122,836	1,007	2,470,951	7,391	
室 戸 市	14,270	14,254	16	4,453	299	4,752		4,752	912	261,239	18,327	
安 芸 市	18,026	18,026		5,144	1,568	6,712		6,712	1,020	327,770	18,183	
南 国 市	48,059	48,011	48	13,350	678	14,028	191	14,219	811	265,814	5,537	
土 佐 市	27,885	27,885		5,615	3,833	9,448		9,448	928	321,356	11,524	
須 崎 市	22,822	22,822		6,658	545	7,203		7,203	865	447,330	19,601	
宿 毛 市	21,349	21,349		6,962	1,621	8,583		8,583	1,101	295,792	13,855	
土 佐 清 水 市	14,086	13,997	89	5,381	141	5,522	250	5,772	1,123	224,025	16,005	
四 万 十 市	34,530	34,530		11,028	799	11,827	638	12,465	989	407,255	11,794	
香 南 市	33,826	33,815	11	8,655	489	9,144		9,144	741	374,326	11,070	
香 美 市	26,699	26,699		6,792	722	7,514		7,514	771	391,046	14,646	
東 洋 町	2,658	2,621	37	885	35	920		920	948	62,083	23,687	
奈 半 利 町	3,332	3,332		915	389	1,304		1,304	1,072	83,797	25,149	
田 野 町	2,764	2,764		821	290	1,111		1,111	1,101	47,375	17,140	
安 田 町	2,809	2,809		682	97	779		779	760	51,626	18,379	
北 川 村	1,354	1,354		299	37	336		336	680	25,507	18,838	
馬 路 村	919	919		338	187	525		525	1,565	25,963	28,251	
芸 西 村	3,877	3,877		1,210	332	1,542		1,542	1,090	67,692	17,460	
本 山 町	3,544	3,544		963	202	1,165		1,165	901	36,682	10,350	
大 豊 町	4,090	4,090		691	146	837		837	561	44,890	10,976	
土 佐 町	3,992	3,992		1,007	382	1,389		1,389	953	41,446	10,382	
大 川 村	407	407		86	4	90		90	606	5,608	13,779	
い の 町	23,801	23,801		6,429	270	6,699		6,699	771	339,108	14,248	
仁 淀 川 町	5,610	5,610		1,322	792	2,114		2,114	1,032	65,487	11,673	
中 土 佐 町	7,249	7,249		2,383	225	2,608		2,608	986	104,394	14,401	
佐 川 町	13,256	13,256		3,130	1,379	4,509		4,509	932	77,273	5,829	
越 知 町	5,946	5,946		1,386	765	2,151		2,151	991	33,410	5,619	
橋 原 町	3,619	3,619		722		722		722	547	45,832	12,664	
日 高 村	5,195	5,195		1,405	111	1,516		1,516	800	89,113	17,154	
津 野 町	6,023	6,023		1,428		1,428		1,428	650	90,308	14,994	
四 万 十 町	17,894	17,893	1	4,713	1,213	5,926		5,926	907	375,846	21,005	
大 月 町	5,313	5,297	16	1,435	80	1,515		1,515	781	88,807	16,766	
三 原 村	1,655	1,655		376	29	405		405	670	18,919	11,431	
黒 潮 町	11,716	11,714	2	3,551	254	3,805		3,805	890	140,227	11,971	

*1人1日あたりの排出量＝総排出量/総人口/365日（閏年は366日）
 *1人1日あたりの処理経費＝処理経費計（市町村処理経費＋組合分担金）/計画収集人口
 *1人1日あたりの資源化量＝資源化量/計画収集人口/365日（閏年は366日）
 *リサイクル率＝資源化量/（市町村等処理量＋集団回収量）

ごみ処理量 t/年					ごみ処理率			資源化量 t/年				県民1人1日 あたりの 資源化量 g/日・人	リサ イクル 率			
市町村等処理量					自家 処理量	集団 回収量	合計	直 接 焼 却 率	接 触 焼 却 率	以 中 理 立 率	直接資 源化量			中間処理 後再生利 用量	集団 回収量	合計
直接焼却	焼却以外の 中間処理	直接埋立	直接資源 化	計												
207,909	33,401	3,585	7,387	252,282	305	1,079	253,666	82.4%	13.2%	1.4%	7,387	45,857	1,079	54,323	203	21.4
110,068	6,952	1,290	4,464	122,774			122,774	89.7%	5.7%	1.1%	4,464	17,883		22,347	183	18.2
4,006	696	50		4,752	4		4,756	84.3%	14.6%	1.1%		1,371		1,371	264	28.9
6,111	1,523			7,634			7,634	80.0%	20.0%			2,030		2,030	309	26.6
11,707	1,446	3	816	13,972	255	191	14,418	83.8%	10.3%	0.0%	816	997	191	2,004	114	14.1
7,445	2,003			9,448			9,448	78.8%	21.2%			1,208		1,208	119	12.8
	6,819		383	7,202			7,202		94.7%		383	6,288		6,671	801	92.6
7,859	368	1,168		9,395			9,395	83.7%	3.9%	12.4%		1,442		1,442	185	15.3
5,189	334	51		5,574	25	250	5,849	93.1%	6.0%	0.9%		1,099	250	1,349	264	23.2
11,289	538			11,827		638	12,465	95.5%	4.5%			2,455	638	3,093	245	24.8
7,747	1,133	83	251	9,214	2		9,216	84.1%	12.3%	0.9%	251	875		1,126	91	12.2
5,639	1,359	516		7,514			7,514	75.0%	18.1%	6.9%		1,359		1,359	139	18.1
820	99			919	12		931	89.2%	10.8%			236		236	247	25.7
1,008	93	14	122	1,237			1,237	81.5%	7.5%	1.1%	122	265		387	318	31.3
698	67	103	93	961			961	72.6%	7.0%	10.7%	93	176		269	267	28.0
707	5		67	779			779	90.8%	0.6%		67	99		166	162	21.3
267	70			337			337	79.2%	20.8%			13		13	26	3.9
472	53			525			525	89.9%	10.1%			53		53	158	10.1
1,202	340			1,542			1,542	78.0%	22.0%			472		472	334	30.6
808	134		116	1,058			1,058	76.4%	12.7%		116	56		172	133	16.3
692	134		11	837			837	82.7%	16.0%		11	60		71	48	8.5
1,042	232		115	1,389			1,389	75.0%	16.7%		115	57		172	118	12.4
65	25			90			90	72.2%	27.8%			19		19	128	21.1
4,582	2,116			6,698			6,698	68.4%	31.6%			1,972		1,972	227	29.4
1,644	221	43	206	2,114			2,114	77.8%	10.5%	2.0%	206	92		298	146	14.1
	2,599			2,599			2,599		100.0%			1,836		1,836	694	70.6
3,659	401	63	386	4,509			4,509	81.1%	8.9%	1.4%	386	173		559	116	12.4
1,744	185	20	202	2,151			2,151	81.1%	8.6%	0.9%	202	92		294	135	13.7
	706		16	722			722		97.8%		16	357		373	282	51.7
1,049	333	35		1,417			1,417	74.0%	23.5%	2.5%		234		234	123	16.5
	1,306		139	1,445			1,445		90.4%		139	779		918	418	63.5
5,061	860	5		5,926	1		5,927	85.4%	14.5%	0.1%		745		745	114	12.6
1,314	60	141		1,515	5		1,520	86.7%	4.0%	9.3%		261		261	135	17.2
380	25			405			405	93.8%	6.2%			83		83	137	20.5
3,635	166			3,801	1		3,802	95.6%	4.4%			720		720	168	18.9

2. し尿処理
 (1) 処理計画区域の状況

単位：人

市町村名	総人口	非水洗化人口			水洗化人口				水洗化率	
		計画収集人口	自家処理人口	小計	公共下水道人口	コミュニティプラント人口	浄化槽人口	うち合併		
合計	732,909	132,326	1,216	133,542	230,757	7,425	361,185	269,645	599,367	81.8%
高知市	334,334	25,866	600	26,466	164,552	7,425	135,891	101,512	307,868	92.1%
室戸市	14,270	3,039	171	3,210			11,060	4,907	11,060	77.5%
安芸市	18,026	8,167		8,167	3,761		6,098	5,361	9,859	54.7%
南国市	48,059	8,467	68	8,535	18,652		20,872	19,056	39,524	82.2%
土佐市	27,885	7,103		7,103			20,782	8,263	20,782	74.5%
須崎市	22,822	2,901		2,901	1,238		18,683	9,723	19,921	87.3%
宿毛市	21,349	4,674		4,674	4,613		12,062	8,838	16,675	78.1%
土佐清水市	14,086	3,214	17	3,231			10,855	8,153	10,855	77.1%
四万十市	34,530	4,365		4,365	8,026		22,139	19,830	30,165	87.4%
香南市	33,826	2,596	11	2,607	6,025		25,194	17,417	31,219	92.3%
香美市	26,699	10,719	307	11,026	10,304		5,369	4,692	15,673	58.7%
東洋町	2,658	692	19	711	1,263		684	469	1,947	73.3%
奈半利町	3,332	1,645		1,645			1,687	1,460	1,687	50.6%
田野町	2,764	1,200		1,200			1,564	1,307	1,564	56.6%
安田町	2,809	1,996	6	2,002			807	276	807	28.7%
北川村	1,354	818		818			536	523	536	39.6%
馬路村	919	352		352			567	539	567	61.7%
芸西村	3,877	1,083		1,083	2,539		255	214	2,794	72.1%
本山町	3,544	2,003		2,003			1,541	1,433	1,541	43.5%
大豊町	4,090	2,352		2,352			1,738	1,257	1,738	42.5%
土佐町	3,992	1,465		1,465	1,476		1,051	865	2,527	63.3%
大川村	407	168		168			239	224	239	58.7%
いの町	23,801	1,996		1,996	4,022		17,783	14,686	21,805	91.6%
仁淀川町	5,610	2,583		2,583			3,027	2,163	3,027	54.0%
中土佐町	7,249	3,692		3,692			3,557	3,557	3,557	49.1%
佐川町	13,256	5,278		5,278			7,978	7,165	7,978	60.2%
越知町	5,946	2,491		2,491	2,089		1,366	649	3,455	58.1%
檮原町	3,619	1,343		1,343	959		1,317	1,317	2,276	62.9%
日高村	5,195	1,998		1,998			3,197	1,927	3,197	61.5%
津野町	6,023	846		846			5,177	4,789	5,177	86.0%
四万十町	17,894	8,941		8,941	1,017		7,936	7,571	8,953	50.0%
大月町	5,313	1,108		1,108	221		3,984	3,938	4,205	79.1%
三原村	1,655	872		872			783	682	783	47.3%
黒潮町	11,716	6,293	17	6,310			5,406	4,882	5,406	46.1%

(2) し尿収集の状況

① 生し尿

単位：KL

市町村名	直営	委託	許可	合計	自家処理量
合 計		9,789	141,050	150,839	1,134
高 知 市			22,152	22,152	307
室 戸 市			7,188	7,188	404
安 芸 市			6,556	6,556	
南 国 市			13,188	13,188	34
土 佐 市			6,194	6,194	
須 崎 市			4,366	4,366	
宿 毛 市			6,797	6,797	
土 佐 清 水 市			8,864	8,864	46
四 万 十 市			10,396	10,396	
香 南 市			6,846	6,846	29
香 美 市			9,332	9,332	267
東 洋 町			564	564	25
奈 半 利 町			1,228	1,228	
田 野 町			1,258	1,258	
安 田 町			1,270	1,270	5
北 川 村			850	850	
馬 路 村			289	289	
芸 西 村		830		830	
本 山 町			1,949	1,949	
大 豊 町			1,759	1,759	
土 佐 町			876	876	
大 川 村			57	57	
い の 町			4,243	4,243	
仁 淀 川 町		1,893		1,893	
中 土 佐 町			3,037	3,037	
佐 川 町		5,157		5,157	
越 知 町		1,909		1,909	
禰 原 町			735	735	
日 高 村			1,631	1,631	
津 野 町			778	778	
四 万 十 町			9,510	9,510	
大 月 町			2,341	2,341	
三 原 村			598	598	
黒 潮 町			6,198	6,198	17

②浄化槽汚泥

単位：KL

市町村名	直営	委託	許可	合計	自家処理量
合 計		547	204,774	205,321	
高 知 市			84,034	84,034	
室 戸 市			4,230	4,230	
安 芸 市			2,802	2,802	
南 国 市			13,797	13,797	
土 佐 市			11,917	11,917	
須 崎 市			6,069	6,069	
宿 毛 市			5,656	5,656	
土 佐 清 水 市			2,201	2,201	
四 万 十 市			17,245	17,245	
香 南 市			13,424	13,424	
香 美 市			4,699	4,699	
東 洋 町			348	348	
奈 半 利 町			1,309	1,309	
田 野 町			1,311	1,311	
安 田 町			704	704	
北 川 村			458	458	
馬 路 村			424	424	
芸 西 村		231		231	
本 山 町			843	843	
大 豊 町			807	807	
土 佐 町			884	884	
大 川 村			111	111	
い の 町			6,658	6,658	
仁 淀 川 町			1,974	1,974	
中 土 佐 町			1,642	1,642	
佐 川 町			4,149	4,149	
越 知 町			791	791	
禰 原 町			372	372	
日 高 村			2,162	2,162	
津 野 町		316	2,239	2,555	
四 万 十 町			4,868	4,868	
大 月 町			1,417	1,417	
三 原 村			403	403	
黒 潮 町			4,826	4,826	

③合計

単位：KL

市町村名	直営	委託	許可	合計	自家処理量
合 計		10,336	345,824	356,160	1,134
高 知 市			106,186	106,186	307
室 戸 市			11,418	11,418	404
安 芸 市			9,358	9,358	
南 国 市			26,985	26,985	34
土 佐 市			18,111	18,111	
須 崎 市			10,435	10,435	
宿 毛 市			12,453	12,453	
土 佐 清 水 市			11,065	11,065	46
四 万 十 市			27,641	27,641	
香 南 市			20,270	20,270	29
香 美 市			14,031	14,031	267
東 洋 町			912	912	25
奈 半 利 町			2,537	2,537	
田 野 町			2,569	2,569	
安 田 町			1,974	1,974	5
北 川 村			1,308	1,308	
馬 路 村			713	713	
芸 西 村		1,061		1,061	
本 山 町			2,792	2,792	
大 豊 町			2,566	2,566	
土 佐 町			1,760	1,760	
大 川 村			168	168	
い の 町			10,901	10,901	
仁 淀 川 町		1,893	1,974	3,867	
中 土 佐 町			4,679	4,679	
佐 川 町		5,157	4,149	9,306	
越 知 町		1,909	791	2,700	
禰 原 町			1,107	1,107	
日 高 村			3,793	3,793	
津 野 町		316	3,017	3,333	
四 万 十 町			14,378	14,378	
大 月 町			3,758	3,758	
三 原 村			1,001	1,001	
黒 潮 町			11,024	11,024	17

(3) し尿処理の状況

① 生し尿

単位：KL

市町村名	し尿処理 施設	ごみ堆肥 化施設	メタン化 施設	下水道 投入	農地還元	その他	合計	自家処理
合 計	150,104	735					150,839	1,134
高 知 市	22,152						22,152	307
室 戸 市	7,188						7,188	404
安 芸 市	6,556						6,556	
南 国 市	13,188						13,188	34
土 佐 市	6,194						6,194	
須 崎 市	4,366						4,366	
宿 毛 市	6,797						6,797	
土佐清水市	8,864						8,864	46
四 万 十 市	10,396						10,396	
香 南 市	6,846						6,846	29
香 美 市	9,332						9,332	267
東 洋 町	564						564	25
奈 半 利 町	1,228						1,228	
田 野 町	1,258						1,258	
安 田 町	1,270						1,270	5
北 川 村	850						850	
馬 路 村	289						289	
芸 西 村	830						830	
本 山 町	1,949						1,949	
大 豊 町	1,759						1,759	
土 佐 町	876						876	
大 川 村	57						57	
い の 町	4,243						4,243	
仁 淀 川 町	1,893						1,893	
中 土 佐 町	3,037						3,037	
佐 川 町	5,157						5,157	
越 知 町	1,909						1,909	
禰 原 町		735					735	
日 高 村	1,631						1,631	
津 野 町	778						778	
四 万 十 町	9,510						9,510	
大 月 町	2,341						2,341	
三 原 村	598						598	
黒 潮 町	6,198						6,198	17

②浄化槽汚泥

単位：kL

市町村名	し尿処理施設	ごみ堆肥化施設	メタン化施設	下水道投入	農地還元	その他	合計	自家処理
合 計	204,949			372			205,321	
高 知 市	84,034						84,034	
室 戸 市	4,230						4,230	
安 芸 市	2,802						2,802	
南 国 市	13,797						13,797	
土 佐 市	11,917						11,917	
須 崎 市	6,069						6,069	
宿 毛 市	5,656						5,656	
土佐清水市	2,201						2,201	
四 万 十 市	17,245						17,245	
香 南 市	13,424						13,424	
香 美 市	4,699						4,699	
東 洋 町	348						348	
奈 半 利 町	1,309						1,309	
田 野 町	1,311						1,311	
安 田 町	704						704	
北 川 村	458						458	
馬 路 村	424						424	
芸 西 村	231						231	
本 山 町	843						843	
大 豊 町	807						807	
土 佐 町	884						884	
大 川 村	111						111	
い の 町	6,658						6,658	
仁 淀 川 町	1,974						1,974	
中 土 佐 町	1,642						1,642	
佐 川 町	4,149						4,149	
越 知 町	791						791	
禰 原 町				372			372	
日 高 村	2,162						2,162	
津 野 町	2,555						2,555	
四 万 十 町	4,868						4,868	
大 月 町	1,417						1,417	
三 原 村	403						403	
黒 潮 町	4,826						4,826	

③合計

単位：kL

市町村名	し尿処理 施設	ごみ堆肥 化施設	メタン化 施設	下水道 投入	農地還元	その他	合計	自家処理
合 計	355,053	735		372			356,160	1,134
高 知 市	106,186						106,186	307
室 戸 市	11,418						11,418	404
安 芸 市	9,358						9,358	
南 国 市	26,985						26,985	34
土 佐 市	18,111						18,111	
須 崎 市	10,435						10,435	
宿 毛 市	12,453						12,453	
土佐清水市	11,065						11,065	46
四 万 十 市	27,641						27,641	
香 南 市	20,270						20,270	29
香 美 市	14,031						14,031	267
東 洋 町	912						912	25
奈 半 利 町	2,537						2,537	
田 野 町	2,569						2,569	
安 田 町	1,974						1,974	5
北 川 村	1,308						1,308	
馬 路 村	713						713	
芸 西 村	1,061						1,061	
本 山 町	2,792						2,792	
大 豊 町	2,566						2,566	
土 佐 町	1,760						1,760	
大 川 村	168						168	
い の 町	10,901						10,901	
仁 淀 川 町	3,867						3,867	
中 土 佐 町	4,679						4,679	
佐 川 町	9,306						9,306	
越 知 町	2,700						2,700	
檮 原 町		735		372			1,107	
日 高 村	3,793						3,793	
津 野 町	3,333						3,333	
四 万 十 町	14,378						14,378	
大 月 町	3,758						3,758	
三 原 村	1,001						1,001	
黒 潮 町	11,024						11,024	17

3. 一般廃棄物処理事業経費
 (1) 市町村廃棄物処理事業経費

①歳入
 ごみ

単位：千円

市町村名	特 定 財 源						一般財源	合計
	国 庫 支出金	県支出金	地方債	使用料及 び手数料	その他	小計		
合 計		17,573	291,800	1,137,844	971,427	2,418,644	6,541,846	8,960,490
高 知 市		17,573	286,000	376,205	848,160	1,527,938	1,603,420	3,131,358
室 戸 市				34,433		34,433	234,670	269,103
安 芸 市				74,602	50,021	124,623	206,333	330,956
南 国 市				126,922		126,922	490,370	617,292
土 佐 市				18,455	20,144	38,599	322,019	360,618
須 崎 市				39,319	18,565	57,884	394,480	452,364
宿 毛 市				41,220	3,100	44,320	254,817	299,137
土 佐 清 水 市				27,683	680	28,363	213,906	242,269
四 万 十 市				83,110	773	83,883	351,574	435,457
香 南 市				73,600	3,966	77,566	296,760	374,326
香 美 市				51,233	6,327	57,560	333,661	391,221
東 洋 町				4,531		4,531	57,972	62,503
奈 半 利 町				6,860	3,271	10,131	73,666	83,797
田 野 町				5,732		5,732	41,643	47,375
安 田 町				5,819		5,819	45,812	51,631
北 川 村				2,811		2,811	22,696	25,507
馬 路 村				3,640		3,640	22,323	25,963
芸 西 村				4,001		4,001	63,691	67,692
本 山 町							36,682	36,682
大 豊 町							44,890	44,890
土 佐 町							41,446	41,446
大 川 村				765		765	4,843	5,608
い の 町				40,124	2,675	42,799	345,177	387,976
仁 淀 川 町							74,941	74,941
中 土 佐 町				16,382		16,382	90,511	106,893
佐 川 町				8		8	94,647	94,655
越 知 町					5	5	43,129	43,134
禰 原 町							45,832	45,832
日 高 村				7,908	914	8,822	80,291	89,113
津 野 町				14,200		14,200	76,108	90,308
四 万 十 町			5,800	44,033	8,921	58,754	317,110	375,864
大 月 町				9,605	3,893	13,498	76,296	89,794
三 原 村				1,599	12	1,611	17,384	18,995
黒 潮 町				23,044		23,044	122,746	145,790

し尿

単位：千円

市町村名	特 定 財 源						一般財源	合計
	国 庫 支出金	県支出金	地方債	使用料及 び手数料	その他	小計		
合 計	14,977	16,151	43,500	102,825	9,489	186,942	2,787,977	2,974,919
高 知 市			43,500	230	9,440	53,170	326,955	380,125
室 戸 市							75,337	75,337
安 芸 市				16,844		16,844	72,231	89,075
南 国 市				14,572		14,572	228,966	243,538
土 佐 市							77,637	77,637
須 崎 市	6,407	6,688				13,095	677,287	690,382
宿 毛 市							79,491	79,491
土 佐 清 水 市	3,100	3,100		11,951		18,151	113,884	132,035
四 万 十 市				37,670		37,670	134,396	172,066
香 南 市							64,502	64,502
香 美 市	3,314	4,069				7,383	54,164	61,547
東 洋 町		138				138	10,193	10,331
奈 半 利 町							23,112	23,112
田 野 町							23,323	23,323
安 田 町							18,756	18,756
北 川 村							13,628	13,628
馬 路 村							9,037	9,037
芸 西 村				5,616		5,616	16,699	22,315
本 山 町							8,414	8,414
大 豊 町							7,636	7,636
土 佐 町							4,929	4,929
大 川 村							1,525	1,525
い の 町					49	49	55,694	55,743
仁 淀 川 町							10,470	10,470
中 土 佐 町	2,156	2,156				4,312	117,804	122,116
佐 川 町							19,988	19,988
越 知 町							11,012	11,012
禰 原 町								
日 高 村							21,135	21,135
津 野 町				1,135		1,135	304,575	305,710
四 万 十 町				14,807		14,807	67,541	82,348
大 月 町							22,857	22,857
三 原 村							11,954	11,954
黒 潮 町							102,845	102,845

合計

単位：千円

市町村名	特 定 財 源						一般財源	合計
	国 庫 支出金	県支出金	地方債	使用料及 び手数料	その他	小計		
合 計	14,977	33,724	335,300	1,240,669	980,916	2,605,586	9,329,823	11,935,409
高 知 市		17,573	329,500	376,435	857,600	1,581,108	1,930,375	3,511,483
室 戸 市				34,433		34,433	310,007	344,440
安 芸 市				91,446	50,021	141,467	278,564	420,031
南 国 市				141,494		141,494	719,336	860,830
土 佐 市				18,455	20,144	38,599	399,656	438,255
須 崎 市	6,407	6,688		39,319	18,565	70,979	1,071,767	1,142,746
宿 毛 市				41,220	3,100	44,320	334,308	378,628
土 佐 清 水 市	3,100	3,100		39,634	680	46,514	327,790	374,304
四 万 十 市				120,780	773	121,553	485,970	607,523
香 南 市				73,600	3,966	77,566	361,262	438,828
香 美 市	3,314	4,069		51,233	6,327	64,943	387,825	452,768
東 洋 町		138		4,531		4,669	68,165	72,834
奈 半 利 町				6,860	3,271	10,131	96,778	106,909
田 野 町				5,732		5,732	64,966	70,698
安 田 町				5,819		5,819	64,568	70,387
北 川 村				2,811		2,811	36,324	39,135
馬 路 村				3,640		3,640	31,360	35,000
芸 西 村				9,617		9,617	80,390	90,007
本 山 町							45,096	45,096
大 豊 町							52,526	52,526
土 佐 町							46,375	46,375
大 川 村				765		765	6,368	7,133
い の 町				40,124	2,724	42,848	400,871	443,719
仁 淀 川 町							85,411	85,411
中 土 佐 町	2,156	2,156		16,382		20,694	208,315	229,009
佐 川 町				8		8	114,635	114,643
越 知 町					5	5	54,141	54,146
檮 原 町							45,832	45,832
日 高 村				7,908	914	8,822	101,426	110,248
津 野 町				15,335		15,335	380,683	396,018
四 万 十 町			5,800	58,840	8,921	73,561	384,651	458,212
大 月 町				9,605	3,893	13,498	99,153	112,651
三 原 村				1,599	12	1,611	29,338	30,949
黒 潮 町				23,044		23,044	225,591	248,635

②歳出
ごみ

市町村名	建設・改良費							人件費
	工事費				調査費	小計	組合分担金	
	収集運搬施設	中間処理施設	最終処分場	その他				
合計		408,870	19,043	9,807	97,902	535,622	347,557	1,915,010
高知市		394,772	11,750	9,807	97,902	514,231		1,445,465
室戸市							3,149	10,657
安芸市		2,129				2,129		79,703
南国市							293,191	37,799
土佐市		11,969	7,293			19,262		44,312
須崎市								83,781
宿毛市							3,345	28,016
土佐清水市							2,324	31,942
四万十市							5,480	21,819
香南市								
香美市								22,662
東洋町							420	17,336
奈半利町								23,944
田野町								
安田町								4,357
北川村								
馬路村								
芸西村								5,414
本山町								
大豊町								18,061
土佐町								
大川村								
いの町								6,928
仁淀川町							9,454	
中土佐町								3,486
佐川町							17,382	6,472
越知町							9,719	
橋原町								
日高村								
津野町								15,290
四万十町								7,566
大月町							987	
三原村								
黒潮町							2,106	

単位：千円

処理及び維持管理費											その他	計
処 理 費			車両等 購入費	委託費				調 査 研究費	小 計	組合分担金		
収集運搬費	中間処理費	最終処分費		収集運搬費	中間処理費	最終処分費	その他					
114,212	323,777	86,908	60,270	1,503,036	993,362	151,167	41,965	4,516	5,194,223	2,554,074	329,014	6,058,859
62,564	169,306	17,050	40,071	218,780	507,533	7,803		2,379	2,470,951		146,176	3,131,358
331				88,797			6,547		106,332	154,907	4,715	111,047
2,128	20,927	7,281	10,893		3,663	4,403			128,998	198,772	1,057	132,184
		9,656		81,089	31,765	60,933	16,937		238,179	27,635	58,287	296,466
42	7,277	5,427		75,476	1,397	1,838			135,769	185,587	20,000	175,031
5,417	15,709	14,008		114,475	8,103	5,323		1,609	248,425	198,905	5,034	253,459
646	68,924	16,757		25,129	2,565	21,461	757		164,255	131,537		164,255
	3,533	3,119		89,998					128,592	95,433	15,920	144,512
	207			149,080					171,106	236,149	22,722	193,828
				70,102	71,348	1,422			142,872	231,454		142,872
22,288	264			130,841	22,342	1,037	4,630		204,064	186,982	175	204,239
3,919			3,358	1,890					26,503	35,580		26,503
	25,110				90		194		49,338	34,459		49,338
				10,816	3,271	4,000			18,087	29,288		18,087
1,394				13,938			594		20,283	31,343	5	20,288
	1,000			8,359	987		60		10,406	15,101		10,406
		1,979		6,015			1,317		9,311	16,652		9,311
				21,427	7,956				34,797	32,895		34,797
										36,682		
									18,061	26,829		18,061
										41,446		
				1,877					1,877	3,731		1,877
2,658	193			111,186	27,271	3,821	6,808		158,865	180,243	48,868	207,733
				44,736					44,736	20,751		44,736
52	1,537	175		21,660	10,782	9,122	140	528	47,482	56,912	2,499	49,981
				32,649					39,121	38,152		39,121
				12,078					12,078	21,332	5	12,083
	6,898								6,898	38,934		6,898
				19,468	5,477		2,367		27,312	61,801		27,312
5,663				13,814			1,563		36,330	53,978		36,330
7,110	2,649		5,948	58,576	287,227	6,719	51		375,846		18	375,864
	243	11,456		18,700	1,585	23,285			55,269	33,538		55,269
				2,104					2,104	16,815	76	2,180
				59,976					59,976	80,251	3,457	63,433

※組合分担金については、計に含まれていない。

し尿

市町村名	建設・改良費							
	工事費				調査費	小計	組合分担金	人件費
	収集運搬施設	中間処理施設	最終処分場	その他				
合 計		47,077	11,199	486	14,574	73,336	649,419	111,678
高 知 市		47,077			14,574	61,651		79,990
室 戸 市							13,866	1,009
安 芸 市								6,553
南 国 市								8,443
土 佐 市							656	
須 崎 市							633,049	
宿 毛 市								7,824
土佐清水市								5,505
四 万 十 市								2,354
香 南 市								
香 美 市								
東 洋 町							1,848	
奈 半 利 町								
田 野 町								
安 田 町								
北 川 村								
馬 路 村								
芸 西 村								
本 山 町								
大 豊 町								
土 佐 町								
大 川 村								
い の 町								
仁 淀 川 町								
中 土 佐 町								
佐 川 町								
越 知 町								
橋 原 町								
日 高 村								
津 野 町			11,199	486		11,685		
四 万 十 町								
大 月 町								
三 原 村								
黒 潮 町								

単位：千円

処理及び維持管理費											その他	計
処 理 費			車両等 購入費	委託費				調 査 研究費	小 計	組合分担金		
収集運搬費	中間処理費	最終処分費		収集運搬費	中間処理費	最終処分費	その他					
130	355,873		732	10,035	621,794	19,813	3,775	341	1,124,171	1,022,752	105,241	1,302,748
	96,628		732		110,088			341	287,779		30,695	380,125
									1,009	60,462		1,009
	62,038				20,484				89,075			89,075
	61,511				159,185		2,724		231,863		11,675	243,538
										76,981		
81									81	37,060	20,192	20,273
									7,824	71,667		7,824
					103,732	7,391			116,628		15,407	132,035
	57,984				103,848				164,186		7,880	172,066
										64,502		
										49,298	12,249	12,249
										8,058	425	425
										23,112		
										23,323		
										18,756		
										13,628		
					46				46	8,991		46
					9,893		12,422		22,315			22,315
										8,414		
										7,636		
										4,929		
								1,051	1,051	474		1,051
49									49	55,694		49
										10,470		
										115,398	6,718	6,718
										19,988		
										11,012		
										21,135		
	4,304			96	12,672				17,072	276,953		28,757
	992				81,356				82,348			82,348
										22,857		
										11,954		
	72,416				30,429				102,845			102,845

※組合分担金については、計に含まれていない。

合計

市町村名	建設・改良費							人件費
	工事費				調査費	小計	組合分担金	
	収集運搬施設	中間処理施設	最終処分場	その他				
合計		455,947	30,242	10,293	112,476	608,958	996,976	2,026,688
高知市		441,849	11,750	9,807	112,476	575,882		1,525,455
室戸市							17,015	11,666
安芸市		2,129				2,129		86,256
南国市							293,191	46,242
土佐市		11,969	7,293			19,262	656	44,312
須崎市							633,049	83,781
宿毛市							3,345	35,840
土佐清水市							2,324	37,447
四万十市							5,480	24,173
香南市								
香美市								22,662
東洋町							2,268	17,336
奈半利町								23,944
田野町								
安田町								4,357
北川村								
馬路村								
芸西村								5,414
本山町								
大豊町								18,061
土佐町								
大川村								
いの町								6,928
仁淀川町							9,454	
中土佐町								3,486
佐川町							17,382	6,472
越知町							9,719	
橋原町								
日高村								
津野町			11,199	486		11,685		15,290
四万十町								7,566
大月町							987	
三原村								
黒潮町							2,106	

単位：千円

処理及び維持管理費											その他	計
処理費			車両等 購入費	委託費				調査 研究費	小計	組合分担金		
収集運搬費	中間処理費	最終処分費		収集運搬費	中間処理費	最終処分費	その他					
114,342	679,650	86,908	61,002	1,513,071	1,615,156	170,980	45,740	4,857	6,318,394	3,576,826	434,255	7,361,607
62,564	265,934	17,050	40,803	218,780	617,621	7,803		2,720	2,758,730		176,871	3,511,483
331				88,797			6,547		107,341	215,369	4,715	112,056
2,128	82,965	7,281	10,893		24,147	4,403			218,073	198,772	1,057	221,259
	61,511	9,656		81,089	190,950	60,933	19,661		470,042	27,635	69,962	540,004
42	7,277	5,427		75,476	1,397	1,838			135,769	262,568	20,000	175,031
5,498	15,709	14,008		114,475	8,103	5,323		1,609	248,506	235,965	25,226	273,732
646	68,924	16,757		25,129	2,565	21,461	757		172,079	203,204		172,079
	3,533	3,119		89,998	103,732	7,391			245,220	95,433	31,327	276,547
	58,191			149,080	103,848				335,292	236,149	30,602	365,894
				70,102	71,348	1,422			142,872	295,956		142,872
22,288	264			130,841	22,342	1,037	4,630		204,064	236,280	12,424	216,488
3,919			3,358	1,890					26,503	43,638	425	26,928
	25,110				90		194		49,338	57,571		49,338
				10,816	3,271	4,000			18,087	52,611		18,087
1,394				13,938			594		20,283	50,099	5	20,288
	1,000			8,359	987		60		10,406	28,729		10,406
		1,979		6,061			1,317		9,357	25,643		9,357
				31,320	7,956	12,422			57,112	32,895		57,112
										45,096		
									18,061	34,465		18,061
										46,375		
				1,877			1,051		2,928	4,205		2,928
2,707	193			111,186	27,271	3,821	6,808		158,914	235,937	48,868	207,782
				44,736					44,736	31,221		44,736
52	1,537	175		21,660	10,782	9,122	140	528	47,482	172,310	9,217	56,699
				32,649					39,121	58,140		39,121
				12,078					12,078	32,344	5	12,083
	6,898								6,898	38,934		6,898
				19,468	5,477		2,367		27,312	82,936		27,312
5,663	4,304			13,910	12,672		1,563		53,402	330,931		65,087
7,110	3,641		5,948	58,576	368,583	6,719	51		458,194		18	458,212
	243	11,456		18,700	1,585	23,285			55,269	56,395		55,269
				2,104					2,104	28,769	76	2,180
	72,416			59,976	30,429				162,821	80,251	3,457	166,278

※組合分担金については、計に含まれていない。

(2) 事務組合廃棄物処理事業経費

① 歳入
ごみ

事務組合名	特 定 財 源					
	国庫支出金	県支出金	地方債	使用料及び手数料	(市町村分担金)	その他
合 計	1,106,076		3,257,200	305,513	2,901,631	24,220
香南香美衛生組合						
仁淀川下流衛生事務組合						
高吾北広域町村事務組合			59,200	52,976	116,790	
香南清掃組合	1,043,267		3,138,400	16,928	739,262	
幡多広域市町村圏事務組合				112,060	581,104	
幡多中央環境施設組合					26,861	1,376
津野山広域事務組合					64,890	
高幡東部清掃組合				36,530	283,839	737
芸東衛生組合				440	45,015	12,421
幡多西部消防組合						
嶺北広域行政事務組合	62,809		59,600	22,479	114,058	6,041
安芸広域市町村圏事務組合				27,816	499,808	1,047
中芸広域連合					7,743	2,514
高知中央西部焼却処理事務組合				36,284	422,261	84

単位：千円

小計	一般財源	合計
4,693,009	195,865	4,888,874
112,176	19,839	132,015
4,198,595	63,667	4,262,262
112,060	31,185	143,245
1,376		1,376
37,267	9,189	46,456
12,861	4,506	17,367
150,929	10	150,939
28,863	46,213	75,076
2,514		2,514
36,368	21,256	57,624

し尿

事務組合名	特 定 財 源					
	国庫 支出金	県支出金	地方債	使用料及 び手数料	(市町村 分担金)	その他
合 計	217,268			266,456	1,672,171	6,826
香南香美衛生組合				20,552	113,800	12
仁淀川下流衛生事務組合				61,552	150,000	
高吾北広域町村事務組合				76,875	41,470	
香南清掃組合						
幡多広域市町村圏事務組合						
幡多中央環境施設組合						
津野山広域事務組合						
高幡東部清掃組合	217,268			41,988	1,062,460	5,455
芸東衛生組合				8,118	84,234	
幡多西部消防組合				24,112	106,478	58
嶺北広域行政事務組合				18,159	25,919	1,301
安芸広域市町村圏事務組合						
中芸広域連合				15,100	87,810	
高知中央西部焼却処理事務組合						

単位：千円

小計	一般財源	合計
5,183,559	317,694	5,501,253
20,564	22,017	42,581
61,552	92,366	153,918
189,051	19,839	208,890
4,198,595	63,667	4,262,262
112,060	31,185	143,245
1,376		1,376
301,978	10,345	312,323
20,979	4,506	25,485
24,170		24,170
170,389	10	170,399
28,863	46,213	75,076
17,614	6,290	23,904
36,368	21,256	57,624

②歳出
ごみ

事務組合名	建設・改良費					調査費	小計	人件費
	工事費							
	収集運搬費	中間処理施設	最終処分場	その他				
合計		4,616,468					4,616,468	561,290
香南香美衛生組合								
仁淀川下流衛生事務組合								
高吾北広域町村事務組合		77,906					77,906	70,075
香南清掃組合		4,534,993					4,534,993	163,418
幡多広域市町村圏事務組合								70,454
幡多中央環境施設組合								18,253
津野山広域事務組合								12,290
高幡東部清掃組合								49,647
芸東衛生組合		3,569					3,569	41,230
幡多西部消防組合								
嶺北広域行政事務組合								51,221
安芸広域市町村圏事務組合								17,201
中芸広域連合								1,020
高知中央西部焼却処理事務組合								66,481

単位：千円

処 理 及 び 維 持 管 理 費											
処 理 費			車両等 購入費	委託費				調 査 研究費	小 計	その他	計
収集運搬費	中間処理費	最終処分費		収集運搬費	中間処理費	最終処分費	その他				
5,559	1,335,269	35,700		32,789	970,848	110,528	9,617		3,061,600	112,437	7,790,505
	66,109	2,480			11,391	2,723			152,778	18,121	248,805
	215,299					48,737			427,454	39,077	5,001,524
	192,384	6,539			396,033	58,939			724,349		724,349
	8,997				987				28,237		28,237
	51,562				1,038				64,890		64,890
	226,303			13,154	4,188		2,539		295,831	34,464	330,295
	4,472	973			9,731	129	1,728		58,263	550	62,382
5,559	162,874	25,708		19,635					264,997		264,997
	120,086				437,597				574,884		574,884
	3,617				5,620				10,257		10,257
	283,566				104,263		5,350		459,660	20,225	479,885

し尿

事務組合名	建設・改良費				調査費	小計	人件費
	工事費						
	収集運搬費	中間処理施設	最終処分場	その他			
合計		1,265,159				1,265,159	215,228
香南香美衛生組合		6,761				6,761	52,403
仁淀川下流衛生事務組合		116				116	38,396
高吾北広域町村事務組合							44,250
香南清掃組合							
幡多広域市町村圏事務組合							
幡多中央環境施設組合							
津野山広域事務組合							
高幡東部清掃組合		1,242,568				1,242,568	33,699
芸東衛生組合		15,714				15,714	10,307
幡多西部消防組合							7,824
嶺北広域行政事務組合							11,058
安芸広域市町村圏事務組合							
中芸広域連合							17,291
高知中央西部焼却処理事務組合							

単位：千円

処理及び維持管理費											
処 理 費			車両等 購入費	委託費				調 査 研究費	小計	その他	計
収集運搬費	中間処理費	最終処分費		収集運搬費	中間処理費	最終処分費	その他				
	568,176			56,684	151,336		2,172	170	993,766	25,625	2,284,550
	96,205			1,000			12		149,620		156,381
	223,655				41,751				303,802		303,918
	14,304			55,684				170	114,408	3,937	118,345
	33,597				3,492		1,778		72,566	13,193	1,328,327
	178				65,766		382		76,633	5	92,352
	80,297				40,327				128,448	2,200	130,648
	34,321								45,379		45,379
	85,619								102,910	6,290	109,200

合計

事務組合名	建設・改良費						
	工事費				調査費	小計	人件費
	収集運搬費	中間処理施設	最終処分場	その他			
合計		5,881,627				5,881,627	776,518
香南香美衛生組合		6,761				6,761	52,403
仁淀川下流衛生事務組合		116				116	38,396
高吾北広域町村事務組合		77,906				77,906	114,325
香南清掃組合		4,534,993				4,534,993	163,418
幡多広域市町村圏事務組合							70,454
幡多中央環境施設組合							18,253
津野山広域事務組合							12,290
高幡東部清掃組合		1,242,568				1,242,568	83,346
芸東衛生組合		19,283				19,283	51,537
幡多西部消防組合							7,824
嶺北広域行政事務組合							62,279
安芸広域市町村圏事務組合							17,201
中芸広域連合							18,311
高知中央西部焼却処理事務組合							66,481

単位：千円

処理及び維持管理費											
処 理 費			車両等 購入費	委託費				調 査 研究費	小 計	その他	計
収集運搬費	中間処理費	最終処分費		収集運搬費	中間処理費	最終処分費	その他				
5,559	1,903,445	35,700		89,473	1,122,184	110,528	11,789	170	4,055,366	138,062	#####
	96,205			1,000			12		149,620		156,381
	223,655				41,751				303,802		303,918
	80,413	2,480		55,684	11,391	2,723		170	267,186	22,058	367,150
	215,299					48,737			427,454	39,077	5,001,524
	192,384	6,539			396,033	58,939			724,349		724,349
	8,997				987				28,237		28,237
	51,562				1,038				64,890		64,890
	259,900			13,154	7,680		4,317		368,397	47,657	1,658,622
	4,650	973			75,497	129	2,110		134,896	555	154,734
	80,297				40,327				128,448	2,200	130,648
5,559	197,195	25,708		19,635					310,376		310,376
	120,086				437,597				574,884		574,884
	89,236				5,620				113,167	6,290	119,457
	283,566				104,263		5,350		459,660	20,225	479,885

4. 一般廃棄物収集体制

(1) 廃棄物処理従事職員数

(ア) 市町村

市町村名	ごみ								し尿								合計											
	一般職			技能職					合計	一般職			技能職					合計	一般職			技能職					合計	
	事務系	技術系	小計	収集運搬	中間処理	最終処分	その他	小計		合計	事務系	技術系	小計	収集運搬	中間処理	最終処分	その他		小計	合計	事務系	技術系	小計	収集運搬	中間処理	最終処分		その他
合計	99	43	142	181	47	7	2	237	379	15	5	20					1	1	21	114	48	162	181	47	7	3	238	400
高知市	24	43	67	166	18	4		188	255	3	5	8							8	27	48	75	166	18	4		188	263
室戸市	1		1					1	1	1	1								1	2	2							2
安芸市	5		5	6	9	1		16	21								1	1	1	5	5	6	9	1	1	1	17	22
南国市	6		6				2	2	8	2	2								2	8	8					2	2	10
土佐市	4		4		12			12	16										4	4	4		12				12	16
須崎市	6		6		5	2		7	13										6	6	6		5	2			7	13
宿毛市	7		7					7	1	1	1								1	8	8							8
土佐清水市	5		5		1			1	6	1	1								1	6	6		1				1	7
四万十市	4		4					4	1	1	1								1	5	5							5
香南市	5		5					5	4	4	4								4	9	9							9
香美市	3		3					3											3	3	3							3
東洋町	1		1	4				4	5										1	1	1	4					4	5
奈半利町	2		2	2	2			4	6										2	2	2	2	2				4	6
田野町	1		1					1											1	1	1							1
安田町	1		1					1											1	1	1							1
北川村	1		1					1											1	1	1							1
馬路村	1		1					1											1	1	1							1
芸西村	1		1					1											1	1	1							1
本山町																												
大豊町	1		1					1											1	1	1							1
土佐町																												
大川村	1		1					1	1	1	1								1	2	2							2
いの町	1		1					1											1	1	1							1
仁淀川町	3		3					3											3	3	3							3
中土佐町	1		1					1											1	1	1							1
佐川町	2		2					2											2	2	2							2
越知町	1		1					1											1	1	1							1
橋原町	3		3					3											3	3	3							3
日高村	2		2					2											2	2	2							2
津野町	2		2	3				3	5										2	2	2	3					3	5
四万十町	1		1					1											1	1	1							1
大月町	1		1					1											1	1	1							1
三原村	1		1					1											1	1	1							1
黒潮町	1		1					1	1	1	1								1	2	2							2

(イ) 事務組合

事務組合名	ごみ									し尿									
	一般職			技能職						合計	一般職			技能職					
	事務系	技術系	小計	収集運搬	中間処理	最終処分	その他	小計	事務系		技術系	小計	収集運搬	中間処理	最終処分	その他	小計	合計	
合計	29	5	34		56	2	5	63	97	7	9	16		8			8	24	
香南香美衛生組合										3	3	6						6	
仁淀川下流衛生事務組合																			
高吾北広域町村事務組合	2	1	3		9	1		10	13	1	5	6						6	
香南清掃組合	4		4		20		3	23	27										
幡多広域市町村圏事務組合	5	2	7		5			5	12										
幡多中央環境施設組合	2		2		2			2	4										
津野山広域事務組合					2			2	2										
高幡東部清掃組合	2		2		7			7	9	1		1		4			4	5	
芸東衛生組合	4		4						4	1		1						1	
幡多西部消防組合										1		1						1	
嶺北広域行政事務組合		1	1		5	1		6	7					2			2	2	
安芸広域市町村圏事務組合	4	1	5						5										
中芸広域連合										1		1		2			2	3	
高知中央西部焼却処理事務組合	6		6		6		2	8	14										

事務組合名	合計									
	一般職			技能職						合計
	事務系	技術系	小計	収集運搬	中間処理	最終処分	その他	小計		
合計	36	14	50		64	2	5	71	121	
香南香美衛生組合	3	3	6						6	
仁淀川下流衛生事務組合										
高吾北広域町村事務組合	3	6	9		9	1		10	19	
香南清掃組合	4		4		20		3	23	27	
幡多広域市町村圏事務組合	5	2	7		5			5	12	
幡多中央環境施設組合	2		2		2			2	4	
津野山広域事務組合					2			2	2	
高幡東部清掃組合	3		3		11			11	14	
芸東衛生組合	5		5						5	
幡多西部消防組合	1		1						1	
嶺北広域行政事務組合		1	1		7	1		8	9	
安芸広域市町村圏事務組合	4	1	5						5	
中芸広域連合		1	1		2			2	3	
高知中央西部焼却処理事務組合	6		6		6		2	8	14	

(2) 一般廃棄物処理事業者等（複数の事業所を持つ事業者は、主たる事務所を置く市町村に計上）
 (ア) 市町村

市町村名	業者数				従業員数				ごみ収集運搬機材（委託＋許可）						し尿収集運搬機材（委託＋許可）					
	ごみ 専 業	し 尿 専 業	兼 業	計	収 集 運 搬	中 間 処 理	最 終 処 分	計	収集車		運搬車		合計		バキューム車		運搬車		合計	
									(台)	(t)	(台)	(t)	(台)	(t)	(台)	(kL)	(台)	(kL)	(台)	(kL)
合 計	159	95	7	261	1,548	211	24	1,783	1,091	2,940	216	1,035	1,307	3,975	216	614	9	71	225	685
高 知 市	17	23	2	42	360	40	4	404	128	311			128	311	100	284			100	284
室 戸 市	2	2		4	32			32			77	245	77	245	7	17			7	17
安 芸 市	16	4		20	54			54	89	529			89	529	8	16			8	16
南 国 市	5	4		9	76	30	3	109	44	88	16	35	60	123	12	29			12	29
土 佐 市	4	4		8	80	15		95	17	28			17	28						
須 崎 市	2	2		4	30			30	12	28	1	2	13	30	4	8	1	11	5	19
宿 毛 市	11	4		15	80	12	3	95	99	223			99	223	9	24			9	24
土佐清水市	3	3	1	7	40	10		50	25	80			25	80	7	22			7	22
四 万 十 市	16	5	1	22	152	7	2	161	138	359			138	359	19	70			19	70
香 南 市	4	3		7	58	20		78	54	144	78	622	132	766						
香 美 市	3	3		6	23			23	43	157	1	4	44	161						
東 洋 町	2	1		3	6			6							1	2			1	2
奈 半 利 町		3		3	6			6												
田 野 町	1	2		3	3		1	4							2	2			2	2
安 田 町	2			2	8			8	2	2			2	2						
北 川 村	1			1	3			3	2	4			2	4						
馬 路 村	2			2	6			6	4	6	3	8	7	14						
芸 西 村	1	1		2	7			7	4	12	2	4	6	16	1	2	5	50	6	52
本 山 町	2	2		4	17			17												
大 豊 町									4	8			4	8						
土 佐 町	1	1		2	10			10												
大 川 村	2			2	2			2	2	3			2	3						
い の 町	7	3	1	11	67	1	11	79	33	144	10	54	43	198	1	4			1	4
仁 淀 川 町	10			10	90			90	71	137			71	137						
中 土 佐 町	7	2		9	13	27		40	45	109			45	109	3	9	2	6	5	15
佐 川 町	5		1	6	35	5		40	45	67			45	67						
越 知 町	5	3		8	17			17	39	84			39	84						
檜 原 町	1	3		4	4			4	2	4			2	4	2	8			2	8
日 高 村	3	2		5	10	10		20	8	18	10	24	18	42						
津 野 町	3	2		5	18			18	21	69			21	69	8	24			8	24
四 万 十 町	5	7	1	13	71			71	38	81			38	81	15	45	1	4	16	49
大 月 町	2	2		4	8	5		13	15	30	18	37	33	67	4	10			4	10
三 原 村	1	1		2	3			3	35	69			35	69	7	20			7	20
黒 潮 町	13	3		16	159	29		188	72	146			72	146	6	18			6	18

(イ)事務組合

市町村名	ごみ収集運搬機材（委託＋許可）						し尿収集運搬機材（委託＋許可）					
	収集車		運搬車		合計		バキューム車		運搬車		合計	
	(台)	(t)	(台)	(t)	(台)	(t)	(台)	(kL)	(台)	(kL)	(台)	(kL)
合計	5	13	2	8	44	84	56	164			56	164
香南香美衛生組合							25	72			25	72
仁淀川下流衛生事務組合												
高吾北広域町村事務組合							9	25			9	25
香南清掃組合												
幡多広域市町村圏事務組合												
幡多中央環境施設組合												
津野山広域事務組合												
高幡東部清掃組合			1	4	1	4						
芸東衛生組合												
幡多西部消防組合												
嶺北広域行政事務組合	5	13	1	4	6	17	12	41			12	41
安芸広域市町村圏事務組合												
中芸広域連合							10	26			10	26
高知中央西部焼却処理事務組合												

(3) 委託・許可件数
(ア) 市町村

市町村名	収集運搬				中間処理				最終処分				合計				浄化槽清掃業
	ごみ		し尿		ごみ		し尿		ごみ		し尿		ごみ		し尿		
	委 託	許 可	委 託	許 可	委 託	許 可	委 託	許 可	委 託	許 可	委 託	許 可	委 託	許 可	委 託	許 可	
合計	97	203	3	84	52	17	3		11	2	2		160	222	8	84	105
高知市	5	10		38	2	4	1		1		1		8	14	2	38	15
室戸市	2	17		2									2	17		2	2
安芸市		28		4										28		4	4
南国市	10	4		4	5	2			1	1			16	7		4	4
土佐市	2	2											2	2			
須崎市	3	2		1		1							3	3		1	8
宿毛市	3	21		4	5	4			1				9	25		4	4
土佐清水市	3	3		4		1	1						3	4	1	4	4
四万十市	5												5				6
香南市	5	7		5	2	2			2				9	9		5	5
香美市	14	5			16				2				32	5			5
東洋町	1	2		1									1	2		1	1
奈半利町		5												5			
田野町	1	5											1	5			
安田町	2												2				
北川村	1				2								3				
馬路村	2				1								3				
芸西村	5	9	2	1	2						1		7	9	3	1	9
本山町																	
大豊町																	
土佐町																	
大川村	2												2				
いの町	7	3	1		3				3	1			13	4	1		
仁淀川町	3	10											3	10			
中土佐町	4	12		2	9								13	12		2	10
佐川町	2	6				1							2	7			
越知町	3	7											3	7			
禰原町																	4
日高村	3				1								4				
津野町	3	3		3	2				1				6	3		3	9
四万十町	1	9		7	1		1						2	9	1	7	7
大月町	1	8		2	1								2	8		2	2
三原村	1	6		3									1	6		3	3
黒潮町	3	19		3		2							3	21		3	3

(イ) 事務組合

市町村名	収集運搬				中間処理				最終処分				合計				浄化槽清掃業
	ごみ		し尿		ごみ		し尿		ごみ		し尿		ごみ		し尿		
	委 託	許 可	委 託	許 可	委 託	許 可	委 託	許 可	委 託	許 可	委 託	許 可	委 託	許 可	委 託	許 可	
合計	4		4	19	2		1		3		1		9		6	19	26
香南香美衛生組合				6													6
仁淀川下流衛生事務組合																	13
高吾北広域町村事務組合			3	4											3	4	5
香南清掃組合																	
幡多広域市町村圏事務組合								2					2				
幡多中央環境施設組合																	
津野山広域事務組合																	
高幡東部清掃組合	1												1				
芸東衛生組合					1								1				
幡多西部消防組合							1				1					2	
嶺北広域行政事務組合	3		1	4									3		1	4	3
安芸広域市町村圏事務組合																	
中芸広域連合				5	1				1				2			5	5
高知中央西部焼却処理事務組合																	

5. 一般廃棄物処理施設
(1) ごみ焼却施設 (8 施設)

平成29年3月末現在

種類	地方公共団体名	施設名	管理体制	使用開始年	処理能力 (t/日)	処理方式	炉型式	設置基数	処理対象物	H28年度処理実績 (t/年度)
焼却	高知市	高知市清掃工場	直営	2001 (H13)	600	ストーカ式(可動)	全連続炉	3	可、粗、ごみ残渣、し尿残渣	113,176
焼却	四万十町	クリーンセンター銀河	委託	2002 (H14)	25	ストーカ式(可動)	バッチ炉	2	可、粗、し尿残渣	5,081
焼却	高吾北広域町村事務組合	高吾北清掃センター	直営	1993 (H5)	40	ストーカ式(可動)	バッチ炉	2	可、粗、ごみ残渣、し尿残渣	7,363
焼却	香南清掃組合	香南清掃組合ごみ処理施設	直営	1991 (H3)	160	ストーカ式(可動)	全連続炉	2	可	25,094
溶融	幡多広域市町村圏事務組合	幡多クリーンセンター	委託	2002 (H14)	140	シャフト式	全連続炉	2	可、混、粗、不、ごみ残渣、し尿残渣、他	31,178
焼却	嶺北広域行政事務組合	嶺北広域清掃センター	直営	1996 (H8)	16	ストーカ式(可動)	バッチ炉	1	可	2,728
溶融	安芸広域市町村圏事務組合	安芸広域メルトセンター	委託	2006 (H18)	80	シャフト式	全連続炉	2	可、粗、ごみ残渣、し尿残渣	17,109
焼却	高知中央西部焼却処理事務組合	北原クリーンセンター	一部委託	2001 (H13)	120	ストーカ式(可動)	全連続炉	2	可、ごみ残渣	13,328
県合計					1,181					215,057

(参考:H29.4新設施設 ※香南清掃組合ごみ処理施設はH29.3廃止)

焼却	香南清掃組合	香南清掃組合まほろばクリーンセンター	直営	2017 (H29)	120	ストーカ式(可動)	全連続炉	2	可	—
----	--------	--------------------	----	------------	-----	-----------	------	---	---	---

種類	地方公共団体名	施設名	余熱利用の状況	余熱利用量 (仕様値・公称値) (MJ)	余熱利用量 H28年度実績 (MJ)	発電能力 (kW)	総発電量 H28年度実績 (MWh)
焼却	高知市	高知市清掃工場	場内温水、場内蒸気、発電(場内利用)、発電(場外利用)	116,058,096	17,889,201	9,000	55,544
焼却	四万十町	クリーンセンター銀河	—	—	—	—	—
焼却	高吾北広域町村事務組合	高吾北清掃センター	場内温水	21,473	16,769	—	—
焼却	香南清掃組合	香南清掃組合ごみ処理施設	場内温水	381	381	—	—
溶融	幡多広域市町村圏事務組合	幡多クリーンセンター	場内温水、発電(場内利用)、発電(場外利用)	72,053,597	72,053,597	1,890	8,832
焼却	嶺北広域行政事務組合	嶺北広域清掃センター	—	—	—	—	—
溶融	安芸広域市町村圏事務組合	安芸広域メルトセンター	場内温水、発電(場内利用)、発電(場外利用)	3,732,480	3,207,168	1,700	5,632
焼却	高知中央西部焼却処理事務組合	北原クリーンセンター	場内温水、場外温水	1,883	※	—	—
県合計				191,867,910	186,334,232	12,590	70,008

(参考:H29.4新設施設 ※香南清掃組合ごみ処理施設はH29.3廃止)

焼却	香南清掃組合	香南清掃組合まほろばクリーンセンター	場内温水、発電(場内利用)	5,591,040	—	1,520	—
----	--------	--------------------	---------------	-----------	---	-------	---

- 1 種類 焼却…焼却施設、溶融…ガス化溶融・改質施設
 2 処理対象物 可…可燃ごみ、混…混合(未分別)ごみ、粗…粗大ごみ、固…固形化燃料、不…不燃ごみ、資…資源ごみ
 ごみ残渣…ごみ処理残渣、し尿残渣…し尿処理残渣、他…その他

※ 北原クリーンセンターについて、場内温水や場外温水への余熱利用をしているが、測定はしていないため実績は不明

(2) 粗大ごみ処理施設（5施設）

平成29年3月末現在

種類	地方公共団体名	施設名	管理体制	使用開始年度	処理能力 (t/日)	処理対象物	H28年度処理実績 (t/年度)	備考
併	土佐市	土佐市北原クリーンセンター粗大ごみ処理施設	直営	1998 (H10)	10	粗、不、資	1,031	
庄	土佐市	土佐市北原クリーンセンター粗大ごみ圧縮機	直営	1988 (S63)	3	粗、資	13	
併	高吾北広域町村事務組合	高吾北清掃センター粗大ごみ処理施設	直営	1993 (H5)	10	粗、不	420	
破	幡多広域市町村圏事務組合	幡多クリーンセンター	委託	2002 (H14)	5	粗	615	
併	嶺北広域行政事務組合	嶺北広域清掃センター粗大ゴミ処理工場	直営	1996 (H8)	6	粗、不	226	
県合計					34		2,305	

- 1 種類 破…破砕施設、庄…圧縮施設、併…併用施設
 2 処理対象物 粗…粗大ごみ、不…不燃ごみ、混…混合（未分別）ごみ、可…可燃ごみ、資…資源ごみ、他…その他

(3) 粗大ごみ処理施設以外の資源化等を行う施設（18施設）

平成29年3月末現在

種類	地方公共団体名	施設名	管理体制	使用開始年度	処理能力 (t/日)	処理対象物	H28年度処理実績 (t/年度)	備考
庄、他	高知市	高知市菖蒲谷プラスチック減容工場	委託	1990 (H2)	28	ペ、プ	2,845	
選、庄	安芸市	安芸市リサイクルプラザ	直営	2000 (H12)	18.2	紙、金、ガ、他資、 ペ、布、不、粗	1,068	
選、庄	須崎市	須崎市クリーンセンター横浪	直営	2004 (H16)	6.2	金、ガ、ペ、プ、 可、不	871	
選、庄	宿毛市	宿毛市不燃物処理施設	委託	1982 (S57)	20	金	34	
選、庄	土佐清水市	土佐清水市リサイクルセンター	直営	1999 (H11)	4	金、ガ	77	
選	四万十市	西土佐ごみ処理場	委託	1975 (S50)	9	紙、金、ガ、他資、 ペ、布、粗	151	
選	奈半利町	奈半利町クリーンセンター不燃物処理施設	直営	1988 (S63)	16	可	58	
選、庄	いの町	吾北塵芥処理場	委託	1997 (H9)	1	金	0	
選、庄	中土佐町	中土佐町ストックヤード施設	委託	2003 (H15)	2	紙、金、ガ、他資、 ペ、布	271	
選	中土佐町	中土佐町適正処理困難物積替保管施設	直営	2004 (H16)	1	プ、他	6	
堆	橋原町	橋原町土づくりセンター	委託	1994 (H6)	4	尿、家生、事生	779	
選、庄	四万十町	クリーンセンター銀河	委託	2002 (H14)	6	紙、金、ガ、ペ、 布、可、粗	860	
選、庄	高吾北広域町村事務組合	高吾北清掃センター資源ごみ選別施設	直営	1995 (H7)	10	紙、金、ガ、ペ、 布、不、他	387	
選、庄、他	幡多広域市町村圏事務組合	幡多クリーンセンターリサイクルプラザ	直営	2003 (H15)	19	紙、他資、ペ	926	
選、庄	芸東衛生組合	芸東衛生組合佐喜浜リサイクルセンター	委託	1983 (S58)	5	紙、金、ガ、ペ、布	788	
選、庄	嶺北広域行政事務組合	嶺北広域清掃センター資源化処理工場	直営	1996 (H8)	6	紙、金、ペ、布	222	
固	津野山広域事務組合	津野山広域事務組合クリーンセンター四万十	直営	1998 (H10)	6	可	1,009	
固	高幡東部清掃組合	ごみ固形燃料化施設	直営	2002 (H14)	53	可、生	8,327	
県合計					214.4		18,679	

- 1 種類 選…選別、庄…圧縮・梱包、堆…堆肥化、固…固形燃料化、他…その他
 2 処理対象物 紙…紙類、金…金属類、ガ…ガラス類、他資…その他資源ごみ、ペ…ペットボトル、プ…プラスチック、布…布類、
 枝…剪定枝、可…可燃ごみ、不…不燃ごみ、粗…粗大ごみ、尿…し尿、家生…家庭系生ごみ、事生…事業系生ごみ、
 生…生ごみ(厨芥類)、泥…汚泥、他…その他

(4)最終処分場（28施設：うち埋立終了5施設及び休止7施設）

平成29年3月末現在

埋立場所	地方公共団体名	施設名	埋立物								埋立開始年度	埋立終了年度	埋立地面積 (m ²)	全体容積 (m ³)	H28年度埋立容量 (m ³ /年度)	残余容量 (m ³)	備考	
			焼却主灰	焼却飛灰	スラグ	溶融飛灰	可燃ごみ	資源ごみ	不燃ごみ	破碎ごみ								粗大ごみ
山間	高知市	高知市三里最終処分場							○		○	1985 (S60)	2043 (H55)	63,300	698,000	2,488	128,503	
山間	高知市	高知市春野最終処分場		○						○	○	1990 (H2)	2008 (H20)	5,700	34,000	0	8,242	埋立終了
山間	安芸市	安芸市一般廃棄物最終処分場	○							○	○	1995 (H7)	2015 (H27)	12,500	48,000	0	18,577	休止
山間	南国市	南国市一般廃棄物最終処分場	○							○	○	2002 (H14)	2016 (H28)	16,300	83,000	1,780	58,240	
山間	土佐市	土佐市一般廃棄物最終処分場	○	○						○	○	1994 (H6)	2017 (H29)	15,000	122,000	1,010	83,695	
山間	須崎市	須崎市廃棄物埋立処分場	○							○	○	2004 (H16)	2018 (H30)	11,000	91,000	185	63,180	
山間	宿毛市	宿毛市環境管理センター								○	○	1996 (H8)	2070 (H82)	13,700	115,000	1,172	64,152	
山間	宿毛市	宿毛市母島不燃物処理場								○		1990 (H2)	2010 (H22)	760	1,700	0	400	休止
山間	土佐清水市	土佐清水市不燃物処理センター								○	○	1989 (H1)	2013 (H25)	13,600	114,707	101	20,499	
平地	香南市	西佐古一般廃棄物処分場								○	○	1971 (S46)	2018 (H30)	1,381	5,320	0	0	休止
山間	香美市	香美市立一般廃棄物処理場								○	○	1970 (S45)	2016 (H28)	9,000	54,000	0	14,343	
山間	奈半利町	奈半利町茄子谷廃棄物処分場								○		1990 (H2)	2050 (H62)	4,500	20,528	6	5,202	
山間	田野町	田野町築地不燃物処理場								○	○	2001 (H13)	2020 (H32)	960	7,000	103	4,122	
山間	安田町	安田町不燃物埋立処分地								○		1980 (S55)	2017 (H29)	8,460	90,000	0	81,253	休止
山間	北川村	北川村長山ゴミ処理場								○		1971 (S46)	2010 (H22)	5,850	17,550	0	35	埋立終了
山間	馬路村	馬路村処分場	○	○						○	○	1988 (S63)	1998 (H10)	3,225	32,250	0	21,832	休止
平地	芸西村	芸西村竹藪埋立処分地									○	1984 (S59)	2010 (H22)	1,840	2,470	0	4	埋立終了
山間	大川村	大川村朝谷最終処分場									○	1993 (H5)	2009 (H21)	800	500	0	0	休止
平地	いの町	いの町八田廃棄物処分場									○	1975 (S50)	2001 (H13)	5,000	12,500	0	3,509	埋立終了
山間	中土佐町	中土佐町七浦不燃物埋立処理場								○		1995 (H7)	2010 (H22)	4,600	24,000	24	3,453	
山間	中土佐町	中土佐町榎ノ川不燃物埋立処理場								○		1987 (S62)	2010 (H22)	800	5,600	0	570	
山間	佐川町	佐川町大田川埋立地									○	1974 (S49)	1999 (H11)	2,526	12,000	0	0	休止
平地	津野町	津野町最終処分場								○	○	1976 (S51)	1998 (H10)	3,239	12,000	0	0	埋立終了
平地	四万十町	クリーンセンター銀河	○	○							○	2002 (H14)	2021 (H33)	2,100	12,700	573	3,978	
山間	大月町	大月町環境クリーンセンター	○	○	○					○	○	1998 (H10)	2028 (H40)	7,000	21,000	300	7,700	
山間	高吾北広域町村事務組合	高吾北広域町村事務組合高吾北処理センター	○	○							○	2002 (H14)	2020 (H32)	2,400	19,000	826	1,335	
山間	芸東衛生組合	芸東衛生組合室津埋立地								○		1996 (H8)	2013 (H25)	4,700	19,800	20	57	
山間	嶺北広域行政事務組合	嶺北広域一般廃棄物最終処分場	○	○							○	2001 (H13)	2020 (H32)	3,200	16,000	325	3,731	
県合計														223,441	1,691,625	8,913	596,612	

埋立物 焼却主灰…焼却残渣（主灰）、焼却飛灰…焼却残渣（飛灰）、スラグ…溶融スラグ、破碎ごみ…破碎ごみ・処理残渣
 ※略称を使用した埋立物のみ記載

(5) し尿処理施設 (17施設)

平成29年3月末現在

地方公共団体名	施設名	管理体制	使用開始年度	処理能力 (kL/日)	処理方式						H28年度処理実績 (kL/年度)		
					汚水処理		汚泥処理		資源化処理				
高知市	高知市東部環境センター	一部委託	1984 (S59)	390	標脱			脱水			堆肥化		106,186
安芸市	安芸市汚泥再生処理センター清浄苑	委託	2004 (H16)	30	高負荷	膜分離		脱水	乾燥	焼却	堆肥化		9,358
南国市	南国市環境センター	委託	1996 (H8)	70	高負荷			脱水	乾燥	焼却	その他		26,985
土佐清水市	土佐清水市衛生センター	委託	2002 (H14)	31	高負荷	膜分離		脱水	乾燥	その他	その他		11,065
四万十市	衛生センター中村	委託	1984 (S59)	62	標脱			脱水	乾燥	焼却	その他		20,435
四万十市	クリーンセンター西土佐	委託	2003 (H15)	9	高負荷			脱水	乾燥				3,074
四万十市	四万十市有機物供給施設	一部委託	1991 (H3)	7	その他			その他			その他		228
四万十町	四万十町汚泥再生処理施設若井グリーンセンター	委託	2013 (H25)	44	高負荷	膜分離		脱水	乾燥	その他	リン回収	助燃剤製造	14,378
黒潮町	黒潮町衛生センター	一部委託	1998 (H10)	40	高負荷	膜分離		脱水					11,024
香南香美衛生組合	香南香美衛生組合衛生センター	直営	1988 (S63)	100	標脱			脱水	乾燥	焼却	堆肥化		34,301
仁淀川下流衛生事務組合	衛生センター	直営	1999 (H11)	120	標脱			脱水			堆肥化		31,012
高吾北広域町村事務組合	高吾北広域町村事務組合高吾北衛生センター	直営	1966 (S41)	47	嫌気			脱水			堆肥化	メタン発酵	15,873
高幡東部清掃組合	汚泥再生処理センター	直営	2016 (H28)	64	高負荷	膜分離		脱水			堆肥化		17,789
芸東衛生組合	芸東衛生組合室戸清浄園	委託	1979 (S54)	35	好希釈			脱水	焼却		その他		12,330
幡多西部消防組合	幡西衛生処理センター	一部委託	2006 (H18)	62	標脱			脱水			助燃剤製造		17,211
嶺北広域行政事務組合	嶺北衛生センター	直営	1982 (S57)	40	標脱	好二段		脱水	乾燥	焼却			9,079
中芸広域連合	中芸広域連合衛生センター	直営	1996 (H8)	25	高負荷	膜分離		脱水	乾燥	焼却			9,101
県合計				1,176									349,429

処理方式 高負荷・高負荷脱窒素処理方式、標脱・標準脱窒素処理方式、好希釈・好気性処理のうち希釈ばっき・活性汚泥処理方式
 嫌気・嫌気性消化・活性汚泥処理方式、好気・好気性消化・活性汚泥処理方式、好二段・好気性処理のうち二段活性汚泥処理方式
 その他・・・その他の処理方式

(6) コミュニティプラント (1施設)

平成29年3月末現在

地方公共団体名	施設名	管理体制	使用開始年度	処理能力 (m ³ /日)	処理方式	H28年度処理実績 (kL/年度)
高知市	高知市春野町平和団地下水道汚水処理施設	委託	1978 (S53)	860	長時間ばっ気	123,444

6 浄化槽

(1) 処理方式別浄化槽設置基数 (旧構造基準のもの)

平成29年3月末現在

保健所	市町村名	単独処理浄化槽				合併処理浄化槽				合計
		腐敗型	ばっ気型	その他	小計	散水ろ床	活性汚泥	その他	小計	
安芸	室戸市	16	240	144	400			1	1	401
	東洋町		14	8	22				0	22
	安芸市	3	196	62	261				0	261
	奈半利町	1	19	46	66				0	66
	田野町	1	32	17	50				0	50
	安田町	4	51	25	80				0	80
	北川村	2	8	5	15				0	15
	馬路村	1	4	1	6				0	6
	芸西村		7	2	9		1		1	10
	小計	28	571	310	909	0	1	1	2	911
中央東	南国市	157	273	82	512		2	9	11	523
	香南市	56	290	6	352		1	2	3	355
	香美市	87	45	3	135		4	3	7	142
	本山町	17	38	9	64				0	64
	大豊町	5	20		25				0	25
	大川村	3	18	1	22				0	22
	土佐町		2		2				0	2
小計	325	686	101	1,112	0	7	14	21	1,133	
高知市	高知市	657	1,836	2	2,495		44		44	2,539
	小計	657	1,836	2	2,495	0	44	0	44	2,539
中央西	土佐市	16	183	653	852			40	40	892
	いの町	128	309	15	452		1	7	8	460
	佐川町	51	31	57	139		1	1	2	141
	越知町	36	72	29	137				0	137
	仁淀川町	41	32	47	120		1	3	4	124
	日高村	25	35	65	125		1		1	126
	小計	297	662	866	1,825	0	4	51	55	1,880
須崎	須崎市	2	222	732	956		1	56	57	1,013
	中土佐町	16	20	60	96			4	4	100
	橋原町		3	5	8			7	7	15
	津野町	4	11	35	50			2	2	52
	四万十町	41	206	13	260	2	1	1	4	264
小計	63	462	845	1,370	2	2	70	74	1,444	
幡多	四万十市	224	599	50	873		2		2	875
	宿毛市	58	119		177		6		6	183
	黒潮町	16	67	9	92		2	1	3	95
	大月町	7	15	21	43				0	43
	三原村	1	2	2	5				0	5
	土佐清水市	69	581	11	661	6		2	8	669
小計	375	1,383	93	1,851	6	10	3	19	1,870	
合計		1,745	5,600	2,217	9,562	8	68	139	215	9,777

処理方式別浄化槽設置基数（新構造基準のもの）

平成29年3月末現在

保健所	市町村名	単独処理浄化槽					合併処理浄化槽														合計								
		分接ばつ	離ればつ	散る	水床	その他	小計	分接ばつ	嫌る接ばつ	気床触ばつ	脱る接ばつ	窒床触ばつ	回転接ばつ	接ばつ	散る水床	長時間ばつ	標準汚泥	接ばつ・砂ろ過	凝集分離	接ばつ・活性炭		凝集分離・活性炭	硝化液循環	3次処理脱窒・脱磷	その他	窒素除去型	窒素・燐同時除去型	BOD除去型	小計
安芸	室戸市	592	249			130	971	63	411					30		1								433	313	1		938	1,909
	東洋町	83	79			30	192	8	88					6										57	38			159	351
	安芸市	360	121			3	484	32	655					12		1								778	395			1,478	1,962
	奈半利町	108	23			36	167	20	193					14										147	116			374	541
	田野町	81	22			22	125	17	181					4										165	125			367	492
	安田町	146	21			9	176	15	96					2										80	53			193	369
	北川村	12	1			1	14	3	75				3	3										58	31			142	156
	馬路村	17	2			1	20	19	100					5										57	36			181	201
	芸西村	29	3			1	33	6	56					2										56	48			120	153
	小計	1,428	521	0	233	2,182	183	1,855	0	3	78	0	2	0	0	0	0	0	0	0	0	0	1,831	1,155	1	0	3,952	6,134	
中央東	南国市	1,448	213			168	1,829	150	1,142	31			72		6	1								2,456	1,228		15	3,858	5,687
	香南市	791	121	1	17	930	136	2,352	12				86		5	2	1							2,237	1,021		1	4,831	5,761
	香美市	499	59			32	590	30	667	5			34											999	398			1,735	2,325
	本山町	71	8			6	85	22	194	3			6											247	124			472	557
	大豊町	109	20			7	136	25	159				9											243	131			436	572
	大川村	5	2			3	10	6	25	1			4											38	16			74	84
	土佐町	23	7				30	7	159				4											81	81			251	281
		小計	2,946	430	1	233	3,610	376	4,698	52	0	215	0	11	3	1	0	0	0	0	0	0	0	6,301	2,999	0	16	11,657	15,267
高知市	高知市	13,426	1,212				14,638	324	4,520				2	437		28	7							9,245	4,697	1		14,563	29,201
	小計	13,426	1,212	0	0	14,638	324	4,520	0	2	437	0	28	7	0	0	0	0	0	0	0	0	0	9,245	4,697	1	0	14,563	29,201
中西	土佐市	1,509	380			194	2,083	96	1,233	4	39				1									2,324	1,259			3,697	5,780
	いの町	909	227			48	1,184	69	888	1			16		3	3								1,368	706			2,348	3,532
	佐川町	382	55			54	491	37	849			1	11		2									1,052	472			1,952	2,443
	越知町	262	51			14	327	4	112				3											198	72			317	644
	仁淀川町	134	32			21	187	37	264				16											394	145			711	898
	日高村	210	56			54	320	21	328				7											465	186			821	1,141
		小計	3,406	801	0	385	4,592	264	3,674	5	40	53	0	6	3	0	0	0	0	0	0	0	0	5,801	2,840	0	0	9,846	14,438
須崎	須崎市	1,843	433			266	2,542	48	490				83		3									1,371	654			1,995	4,537
	中土佐町	216	32			23	271	19	447				13		2									481	242			962	1,233
	椿原町	21	10			27	58	12	124				5											246	157		1	387	445
	津野町	98	40			20	158	23	412				23											921	641			1,379	1,537
	四万十町	291	61			38	390	49	636				43		2									1,184	731			1,914	2,304
		小計	2,469	576	0	374	3,419	151	2,109	0	0	167	0	7	0	0	0	0	0	0	0	0	0	0	4,203	2,425	0	1	6,637
幡多	四万十市	1,645	377	9	139	2,170	165	1,556				86		5		3	2	3						2,199	1,416	3	40	4,019	6,189
	宿毛市	1,104	161			1	1,266	72	605				53		9	1	1	1						1,279	406			2,021	3,287
	黒潮町	151	38	1	54	244	49	605				1	18		1		2							638	366		64	1,314	1,558
	大月町	113	16			29	158	18	338				7											263	124		6	626	784
	三原村	45	16			2	63	7	69				1											38	19		2	115	178
	土佐清水市	706	224			69	999	104	420				23	15	5	3								1,049	457		23	1,619	2,618
		小計	3,764	832	10	294	4,900	415	3,593	0	24	180	5	18	0	4	5	4	0	0	0	0	0	5,466	2,788	3	135	9,714	14,614
	合計	27,439	4,372	11	1,519	33,341	1,713	20,449	57	69	1,130	5	72	13	5	5	4	0	0	0	0	0	32,847	16,904	5	152	56,369	89,710	

(2) 人槽区別浄化槽設置基数(旧構造)

平成29年3月末現在

保健所	市町村名	20以下		21~100		101~200		201~300		301~500		501以上		合計	うち 新設 基数
		単独	合併	単独	合併	単独	合併	単独	合併	単独	合併	単独	合併		
安芸	室戸市	274	1	110		10		3		3				401	
	東洋町	15		7										22	
	安芸市	191		70										261	
	奈半利町	60		5		1								66	
	田野町	34		13		3								50	
	安田町	70		9		1								80	
	北川村	9		5		1								15	
	馬路村	2		3		1								6	
	芸西村	5		3		1	1							10	
	小計	660	1	225		18	1	3		3				911	
中央東	南国市	369	1	107		29			2	7	7		1	523	
	香南市	272	1	56		13		6	1	4		1	1	355	
	香美市	55		61		12	1	6	3	1	3			142	
	本山町	33		27		4								64	
	大豊町	12		12		1								25	
	大川村	5		14		3								22	
	土佐町	1		1										2	
小計	747	2	278		62	1	12	6	12	10	1	2	1,133		
高知市	高知市	2,475	9		12		6	12	6	8	5		6	2,539	
	小計	2,475	9		12		6	12	6	8	5		6	2,539	
中央西	土佐市	789		53	22	3	18	7						892	
	いの町	343	6	96		10	1	2		1			1	460	
	佐川町	95		35	1	8			1	1				141	
	越知町	107		27		2		1						137	
	仁淀川町	87		26	1	5	3	2						124	
	日高村	108		15		2			1					126	
	小計	1,529	6	252	24	30	22	12	2	2			1	1,880	
須崎	須崎市	820	1	131	35		20	2	1	3				1,013	
	中土佐町	76		16	2	3			2	1				100	
	禰原町	7	1	1	3		3							15	
	津野町	39	1	10		1	1							52	
	四万十町	194	1	58		5	2	2		1	1			264	
	小計	1,136	4	216	40	9	26	4	3	5	1			1,444	
幡多	四万十市	537		285		29		16		6	2			875	
	宿毛市	69		89	2	15		3	3	1	1			183	
	黒潮町	51	1	35	1	3		3	1					95	
	大月町	27		11		4				1				43	
	三原村	2		1		1		1						5	
	土佐清水市	449	2	183	1	18		6	4	5	1			669	
小計	1,135	3	604	4	70		29	8	13	4			1,870		
合計	7,682	25	1,575	80	189	56	72	25	43	20	1	9	9,777		

人槽区分別浄化槽設置基数（新構造）

平成29年3月末現在

保健所	市町村名	20以下		21～100		101～200		201～300		301～500		501以上		合計	うち新設基数
		単独	合併	単独	合併	単独	合併	単独	合併	単独	合併	単独	合併		
安芸	室戸市	877	825	90	91	1	12	3	3		5		2	1,909	38
	東洋町	178	145	14	11			2			1			351	4
	安芸市	388	1,400	94	55	2	14		4		3		2	1,962	50
	奈半利町	142	329	22	34	3	6		2		3			541	15
	田野町	111	344	13	18	1	2		2				1	492	30
	安田町	166	176	8	15	2			2					369	10
	北川村	12	124	2	13		3		2					156	3
	馬路村	18	160	2	20						1			201	2
	芸西村	25	112	6	7	2							1	153	8
	小計	1,917	3,615	251	264	11	39	3	15	0	13	0	6	6,134	160
	中央東	南国市	1,604	3,532	217	224	5	50	2	24	1	13		15	5,687
香南市		846	4,527	81	217	2	44		17		14	1	12	5,761	128
香美市		495	1,635	93	75	2	12		8		3		2	2,325	49
本山町		58	444	26	21	1	4		1		1		1	557	18
大豊町		110	396	26	32		3		2		1		2	572	8
大川村		8	65	1	6	1	2		1					84	4
土佐町		29	239	1	6		1		2		3			281	6
小計		3,150	10,838	445	581	11	116	2	55	1	35	1	32	15,267	355
高知市	高知市	13,297	13,234	1,339	997		193	1	56	1	39		44	29,201	443
	小計	13,297	13,234	1,339	997	0	193	1	56	1	39	0	44	29,201	443
中央西	土佐市	1,921	3,435	159	209	3	29		15		6		3	5,780	161
	いの町	1,059	2,231	121	90	4	14		2		4		7	3,532	58
	佐川町	429	1,861	61	71	1	10		6		1		3	2,443	59
	越知町	300	307	25	6	2	2				2			644	4
	仁淀川町	168	632	19	66		8		4		1			898	16
	日高村	299	782	20	28	1	7		1		3			1,141	20
	小計	4,176	9,248	405	470	11	70	0	28	0	17	0	13	14,438	318
須崎	須崎市	2,294	1,775	247	164		26	1	12		8		10	4,537	72
	中土佐町	237	922	34	28		4		4		2		2	1,233	25
	梶原町	48	365	10	18		2				2			445	30
	津野町	134	1,324	24	45		6		3		1			1,537	31
	四万十町	301	1,766	88	110		22	1	7		8		1	2,304	90
	小計	3,014	6,152	403	365	0	60	2	26	0	21	0	13	10,056	248
幡多	四万十市	1,826	3,680	333	278	6	30	5	14		7		10	6,189	146
	宿毛市	1,068	1,516	194	463		20	3	5		8	1	9	3,287	54
	黒潮町	211	1,226	32	67	1	13		5		1		2	1,558	41
	大月町	133	603	24	18	1	1		3				1	784	14
	三原村	62	110	1	2		1				1		1	178	7
	土佐清水市	893	1,483	103	99	3	16		6		8		7	2,618	48
	小計	4,193	8,618	687	927	11	81	8	33	0	25	1	30	14,614	310
合計		29,747	51,705	3,530	3,604	44	559	16	213	2	150	2	138	89,710	1,834

(3) 建築用途別浄化槽(201人槽以上)設置基数

平成29年3月末現在

保健所	市町村名	集会場 施設	住宅施設		宿舎 施設	医療 施設	店舗	娯楽 施設	自動車 庫	学校 施設	事務所	作業所	その他	合計
			大家又 は設置 者管理	入居者 管理										
安芸	室戸市	2			4	4	2	2		1	3		1	19
	東洋町										1			1
	安芸市		1		1	3	2	1					1	9
	奈半利町				1	2	1			1				5
	田野町				1	1							1	3
	安田町						1	1						2
	北川村	1											1	2
	馬路村				1									1
	芸西村							1						1
	小計	3	1	0	8	10	6	5	0	2	4	0	4	43
中央東	南国市	1	7		2	14	17	1		9	10	4	7	72
	香南市	8	6		3	8	11	4		5	5		7	57
	香美市	5	3		2	3	1	3		5	1		3	26
	本山町					1	1						1	3
	大豊町	1			1	1							2	5
	大川村		1											1
	土佐町		1					1					3	5
	小計	15	18	0	8	27	31	8	0	19	16	4	23	169
高知市	高知市	12	51		6	30	27	10	1	24	6	3	8	178
	小計	12	51	0	6	30	27	10	1	24	6	3	8	178
中央西	土佐市	2	1		4	5	9	2		5	1	1	1	31
	いの町	1	2		2	2	5			1	1		3	17
	佐川町	2	2			1	3			2	1		1	12
	越知町	1				2								3
	仁淀川町	1			1		2				2		1	7
	日高村	1	1				1	2						5
	小計	8	6	0	7	10	20	4	0	8	5	1	6	75
須崎	須崎市	3	5		5	5	8	2	1	6		1	1	37
	中土佐町	2	1		1	2	1				1		3	11
	梶原町												2	2
	津野町	1			1						2			4
	四万十町	3	1			5	1	3	1	2	2	1	2	21
	小計	9	7	0	7	12	10	5	2	8	5	2	8	75
幡多	四万十市	3	4		6	11	11	8		8	4		6	61
	宿毛市	1	4		5	8	6	5		2			3	34
	黒潮町	3			3	2				1	1		2	12
	大月町				2	1	1						1	5
	三原村										1		1	2
	土佐清水市	5			10	7	6	3		2	2		2	37
	小計	12	8	0	26	29	24	16	0	13	8	0	15	151
合計	59	91	0	62	118	118	48	3	74	44	10	64	691	

(4)浄化槽設置整備事業状況

平成29年3月末現在

新市町村名	旧市町村名	補助 開始 年度	63 実績 基数	元 実績 基数	2 実績 基数	3 実績 基数	4 実績 基数	5 実績 基数	6 実績 基数	7 実績 基数	8 実績 基数	9 実績 基数	10 実績 基数	11 実績 基数	12 実績 基数	13 実績 基数	14 実績 基数	15 実績 基数	16 実績 基数	17 実績 基数	18 実績 基数	19 実績 基数	20 実績 基数	21 実績 基数	22 実績 基数	23 実績 基数	24 実績 基数	25 実績 基数	26 実績 基数	27 実績 基数	28 実績 基数	小計	計	備 考 (合併年月日)			
高知市	高知市	元		46	65	160	213	290	312	355	283	246	282	249	483	559	450	469	399	379			294	277	237	267	209	113	92	92	82	7,494	8,501	H17.1.1			
	鏡村	2			6	11	14	13	14	13	18	15	16	21	12	12	12	13	9																199		
	土佐山村	2			8	10	8	10	10	7	9	8	9	6	8	2	8	5	7													115					
	春野町	3					10	49	60	48	53	50	33	49	46	40	41	47	50	38	32	30	17												693		
室戸市	室戸市	3				5	11	22	17	17	25	27	26	23	30	32	40	39	40	37	37	25	32	17	25	21	25	22	22	23	20	660	660				
安芸市	安芸市	4					8	29	39	48	41	49	54	62	58	58	59	47	47	64	48	48	45	46	38	37	37	35	45	37	42	1,121	1,121				
南国市	南国市	4					25	39	48	62	65	60	62	113	113	117	106	111	106	111	124	120	96	102	76	89	93	78	74	69	79	2,188	2,188				
土佐市	土佐市	3					14	38	58	56	77	112	100	153	153	100	146	122	118	96	120	92	104	103	107	104	108	94	93	100	89	2,564	2,564				
須崎市	須崎市	元		5	5	16	15	26	26	42	65	53	40	55	53	53	57	62	57	55	57	54	53	53	42	52	55	55	48	55	55	55	1,264	1,264			
宿毛市	宿毛市	3					15	29	59	52	54	59	49	52	59	48	55	66	65	60	60	36	45	33	32	26	29	40	39	32	29	32	1,155	1,155			
土佐清水市	土佐清水市	3					4	4	18	38	39	57	53	65	80	107	81	93	93	77	65	55	55	35	40	28	39	50	47	30	34	31	1,318	1,318			
四万十市	中村市	元		10	20	27	38	69	63	90	63	69	110	123	119	114	129	143	113	125	142	137	100	93	88	78	91	88	85	91	94	2,512	2,711	H17.4.10			
	西土佐村	6.3	2	1	2	2	3	10	20	21	17	23	8	13	14	17	14	18	14														199				
香南市	赤岡町	4						3	6	9	13	11	5	11	9	12	10	9	11	8	6	92	101	116	93	95	78	77	82	80	69	66	1,072	3,592	H18.3.1		
	香我美町	2						27	39	45	60	70	84	57	72	39	45	40	22	19	23	20	29										691				
	野市町	3						70	134	228	198	143	132	146	74	71	82	71	67	45	71	57														1,589	
	夜須町	3						16	18	13	12	7	12	9	8	10	12	11	3	7	6	10											154				
香美市	吉川村	4						5	8	10	4	13	9	8	4	7	5	2	5	3	3	59	53	56	51	43	28	29	27	27	32	33	86	1,317	H18.3.1		
	土佐山田町	3						22	41	49	47	42	43	43	55	54	49	46	43	51	43	39														1,105	
	香北町	3						2	10	14	11	9	5	7	14	15	10	10	9	5	12	9														142	
	物部村	4						2	2	3	5	5	5	7	6	5	7	5	8	6	4															70	
東洋町	東洋町	4						6	6	7	6	10	6	4	6	8	5	5	3	6	4	4	5	4	3	3	4	3	2	2	1	116	116				
奈半利町	奈半利町	3					9	14	11	11	18	15	13	9	23	13	18	17	16	16	10	4	8	8	4	7	7	4	5	6	8	8	282	282			
田野町	田野町	3						11	10	11	14	11	16	13	16	14	12	11	10	13	10	7	10	7	8	1	7	8	10	8	6	4	12	260	260		
安田町	安田町	2				1	6	4	5	5	8	7	5	6	4	11	12	5	9	4	5	5	6	5	1	5	5	4	6	7	4	10	155	155			
北川村	北川村	3					2	3	5	6	11	10	5	6	5	2	3	1	2	3	2	1	4	3	2	4	4	4	1	3	2	2	96	96			
馬路村	馬路村	元						3	5	4	7	5	8	5	7	5	5	2	10	8	5	6	5	4	4	3	4	5	3	1	2	1	1	128	128		
菟西村	菟西村	4						15	22	13	16	13	12	13	11	11	10	4	0	3	2	2	2	0	2	-	2	2	2	3	1	2	163	163			
本山町	本山町	3						9	12	11	22	24	23	10	17	11	22	22	20	15	8	6	12	5	14	7	7	10	8	12	12	15	334	334			
大豊町	大豊町	3					2	5	14	15	12	21	14	15	13	15	20	21	15	10	6	12	12	14	12	13	6	9	11	13	7	6	313	313			
土佐町	土佐町	4						2	18	22	17	16	30	32	32	31	33	23	16	14	19	1	2	1	-	2	3	2	2	4	2	326	326				
大川村	大川村	4						1	8	4	1	4	3	2	3	0	2	3	3	3	3	3	3	2	3	2	1	1	1	0	0	0	56	56			
いの町	本川村	3						3	2	5	3	2	4	7	8	3	1	3	6	2	81	90	80	64	66	40	43	46	40	51	52	51	756	1,867	H16.10.1		
	伊野町	4						50	56	51	55	73	58	77	87	93	84	75	96	85																940	
	吾北村	3						6	11	4	6	12	16	14	10	15	11	17	24	14	11															171	
仁淀川町	池川村	3						1	3	4	8	9	13	11	13	12	9	7	11	6	22	18	14	12	11	10	11	10	10	9	12	271	558	H17.8.1			
	吾川村	元						4	4	7	5	12	14	13	12	11	12	11	10	10	11	5	8	11												160	
	仁淀村	元						7	7	9	10	11	8	13	12	7	6	3	7	7	5	7	4	4												127	
中土佐町	中土佐町	3						10	27	39	34	34	36	34	29	32	36	32	35	29	29	21	29	26	20	28	17	21	23	19	14	17	19	690	836	H18.1.1	
	大野見村	2						3	8	11	9	9	10	7	8	10	10	15	12	8	7													146			
佐川町	佐川町	6.3	18	29	30	36	69	65	59	67	75	65	59	64	74	82	88	61	72	54	68	56	44	43	35	42	47	59	55	58	44	1,618	1,618				
越知町	越知町	6.3		6	4	1	2	3	5	5	13	11	10	10	12	16	20	13	14	13	15	10	7	10	4	6	7	8	7	8	7	4	251	251			
榛原町	榛原町	6.3		3	5	5	6	8	10	17	18	20	15	26	15	22	10	10	14	14	6	10	7	16	11	7	10	10	21	25	22	377	377				
日高村	日高村	元						5	10	22	16	31	27	30	24	30	28	36	35	43	41	27	34	20	22	13	20	20	17	18	19	17	21	18	661	661	
津野町	東津野村	6.3		2	2	5	7	4	10	12	25	24	25	25	35	35	32	30	29	35	60	43	34	41	31	3											

7. 市町村一般廃棄物・浄化槽担当課室一覧

平成30年3月現在

市町村名	担当課名	郵便番号	住所	電話番号	FAX
高知市	環境政策課（一廃）	780-8571	高知市本町5丁目1-45	088-823-9209	088-823-9553
	環境保全課（浄化槽）			088-823-9471	088-823-2057
室戸市	市民課	781-7185	室戸市浮津25-1	0887-22-5126	0887-22-1120
安芸市	環境課	784-8501	安芸市矢ノ丸1丁目4-40	0887-35-1023	0887-35-1026
南国市	環境課	783-8501	南国市大埴甲2301	088-880-6557	088-863-1167
土佐市	都市環境課（浄化槽）	781-1192	土佐市高岡町甲2017-1	088-852-7647	088-852-7671
	北原クリーンセンター（一廃）	781-1111	土佐市北地2290	088-852-7610	088-852-1970
須崎市	環境保全課	785-8601	須崎市山手町1-7	0889-42-5891	0889-42-5391
宿毛市	環境課	788-0038	宿毛市二ノ宮3845-1	0880-63-1697	0880-63-2151
土佐清水市	環境課	787-0392	土佐清水市天神町11-2	0880-82-1214	0880-82-3535
四万十市	環境生活課（一廃）	787-8501	四万十市中村大橋通4-10	0880-34-6126	0880-34-7466
	上下水道課（浄化槽）			0880-34-6129	0880-34-0381
香南市	環境対策課（一廃）	781-5292	香南市野市町西野2706	0887-57-8508	0887-56-0576
	上下水道課（浄化槽）			0887-57-8512	0887-56-0576
香美市	環境上下水道課（一廃）	782-8501	香美市土佐山田町宝町1-2-1	0887-53-1063	0887-53-5958
	環境上下水道課（浄化槽）			0887-53-3110	0887-53-3051
東洋町	住民課	781-7414	安芸郡東洋町生見758-3	0887-29-3394	0887-29-3813
奈半利町	住民福祉課	781-6402	安芸郡奈半利町乙1659-1	0887-38-4012	0887-38-7788
田野町	保健福祉課	781-6410	安芸郡田野町1828-5	0887-38-2812	0887-38-2044
安田町	町民生活課	781-6421	安芸郡安田町安田1850	0887-38-6712	0887-38-6780
北川村	住民課	781-6441	安芸郡北川村野友甲1530	0887-32-1214	0887-32-1234
馬路村	健康福祉課	781-6201	安芸郡馬路村馬路443番地	0887-44-2112	0887-44-2779
芸西村	健康福祉課（一廃）	781-5792	安芸郡芸西村和食甲1262	0887-33-2112	0887-33-4035
	経済建設課（浄化槽）			0887-33-2113	0887-33-4035
本山町	住民生活課（一廃）	781-3692	長岡郡本山町本山504	0887-76-2113	0887-70-1102
	建設課（浄化槽）			0887-76-3916	0887-76-2943
大豊町	住民課	789-0392	長岡郡大豊町高須231	0887-72-0450	0887-72-0474
土佐町	健康福祉課（一廃）	781-3492	土佐郡土佐町土居206	0887-82-0442	0887-70-1312
	建設課（浄化槽）	781-3492	土佐郡土佐町土居194	0887-82-0400	0887-70-1333
大川村	総務課	781-3703	土佐郡大川村小松27-1	0887-84-2211	0887-84-2328
いの町	環境課（一廃）	781-2192	吾川郡いの町1700-1	088-893-1160	088-893-0177
	上下水道課（浄化槽）			088-893-1161	088-893-0177
仁淀川町	町民課	781-1592	吾川郡仁淀川町大崎124	0889-35-1088	0889-20-2116
中土佐町	町民環境課（一廃）	789-1301	高岡郡中土佐町久礼6602-2	0889-52-2215	0889-52-2013
	町民環境課（浄化槽）			0889-52-2213	0889-52-2013
佐川町	町民課（一廃）	789-1292	高岡郡佐川町甲1650-2	0889-22-7706	0889-22-4950
	産業建設課（浄化槽）			0889-22-7712	0889-22-4950
越知町	環境水道課	781-1301	高岡郡越知町越知甲1970	0889-26-1114	0889-26-0600
梶原町	環境整備課	785-0695	高岡郡梶原町梶原1444-1	0889-65-1251	0889-40-2010
日高村	産業環境課	781-2194	高岡郡日高村本郷61-1	0889-24-4647	0889-20-1525
津野町	産業課（一廃）	785-0201	高岡郡津野町永野471-1	0889-55-2021	0889-55-2022
	西庁産業課（浄化槽）	785-0595	高岡郡津野町力石2870	0889-62-2314	0889-62-2384
四万十町	町民環境課	786-8501	高岡郡四万十町琴平町16-17	0880-22-3117	0880-22-0361
大月町	建設環境課	788-0302	幡多郡大月町弘見2230	0880-73-1114	0880-73-1577
三原村	住民課	787-0892	幡多郡三原村来栖野346	0880-46-2111	0880-46-2114
黒潮町	住民課	789-1992	幡多郡黒潮町入野2019-1	0880-43-2800	0880-43-2788

8. 廃棄物関係一部事務組合一覧

平成30年3月現在

組 合 名	住 所	電話番号 (FAX番号)	設立年月日	構成市町村名	区分	備 考
芸東衛生組合	〒781-7220 室戸市佐喜浜町3370-1	0887-27-3101 (0887-27-3762)	S47. 3. 10	室戸市、東洋町	ごみ	佐喜浜リサイクルセンター 室戸市佐喜浜町3966-1
					し尿	室戸清浄園 室戸市室津2257 0887-23-2616
中芸広域連合	781-6425 安芸郡安田町東島2017	0887-38-4077 (0887-32-1091)	H10. 7. 1	奈半利町、田野町、安田町、北川村、馬路村	ごみ	リサイクルセンター 安芸郡北川村大字長山3-15 0887-38-3153
					し尿	衛生センター 安芸郡田野町204-7 (0887-38-2514)
安芸広域市町村圏事務組合	〒784-0045 安芸市伊尾木4034-1	0887-32-0322 (0887-32-0323)	H2. 7. 1	室戸市、安芸市、東洋町、奈半利町、田野町、安田町、北川村、馬路村、芸西村	ごみ	安芸広域メルトセンター 事務局に同じ
香南香美衛生組合	〒781-5231 香南市野市町深淵808	0887-56-0141 (0887-56-0192)	S37. 7. 11	香南市、香美市	し尿	衛生センター 事務局に同じ
香南清掃組合	〒783-0023 南国市廿枝1455	088-863-1177 (088-863-7861)	S45. 6. 27	南国市、香南市、香美市	ごみ	まほろばクリーンセンター 事務局に同じ
嶺北広域行政事務組合	〒781-3601 長岡郡本山町本山995	0887-76-3177 (0887-76-3819)	S54. 4. 1	本山町、大豊町、土佐町、大川村	ごみ	清掃センター 長岡郡本山町木能津1691 0887-76-3532 (0887-76-2181)
				本山町、大豊町、土佐町、大川村	し尿	嶺北衛生センター 長岡郡本山町木能津2935 0887-76-2348 (0887-76-3705)
仁淀川下流衛生事務組合	〒781-1101 土佐市高岡町甲1460-1	088-852-0783 (088-852-0797)	S39. 3. 2	土佐市、いの町、日高村	し尿	衛生センター 事務局に同じ
高知中央西部焼却処理事務組合	〒781-1111 土佐市北地2290	088-852-7610 (088-852-1970)	H13. 2. 13	土佐市、いの町、日高村	ごみ	北原クリーンセンター 事務局に同じ
高吾北広域町村事務組合	〒781-1301 高岡郡越知町越知甲2129-7	0889-26-2121 (0889-26-3660)	S39. 1. 23	佐川町、越知町、仁淀川町	ごみ	清掃センター 高岡郡佐川町丙2827 0889-22-3111 (0889-22-0909)
					し尿	衛生センター 高岡郡越知町越知甲41 0889-26-0305 (0889-26-2649)
高幡東部清掃組合	〒789-1301 高岡郡中土佐町久礼5966	0889-52-3538 (0889-52-3612)	S46. 11. 16	須崎市、中土佐町、津野町(旧葉山村)	ごみ	ごみ固形燃料化施設 事務局に同じ
				須崎市、中土佐町、津野町	し尿	汚泥再生処理センター 事務局に同じ
津野山広域事務組合	〒785-0695 高岡郡椿原町椿原1444-1	0889-65-1251 (0889-65-0221)	S46. 11. 10	椿原町、津野町(旧東津野村)	ごみ	クリーンセンター四万十 津野町北川字桐峪1735 0889-62-3268
幡多中央環境施設組合	〒787-0151 四万十市竹島2932-3	0880-33-1504 (0880-33-1509)	S46. 8. 11	四万十市、黒潮町	ごみ	幡多中央環境センター 事務局に同じ
幡多広域市町村圏事務組合	〒787-0776 四万十市上ノ土居1544	0880-31-2600 (0880-31-2626)	H10. 4. 1	四万十市、宿毛市、土佐清水市、黒潮町、大月町、三原村	ごみ	幡多クリーンセンター 事務局に同じ
幡多西部消防組合	〒788-0052 宿毛市和田1412番地1	0880-63-3111 (0880-63-3396)	S50. 11. 19	宿毛市、大月町、三原村	し尿	幡西衛生処理センター 宿毛市和田1543-1 0880-63-5123 (0880-63-5123)