

経営比較分析表（令和元年度決算）

高知県

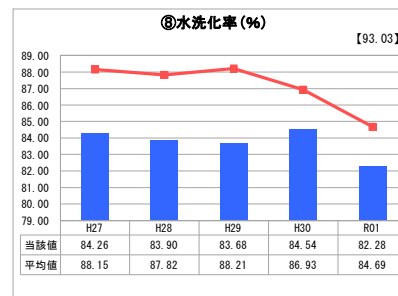
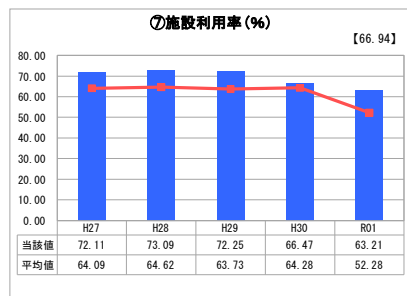
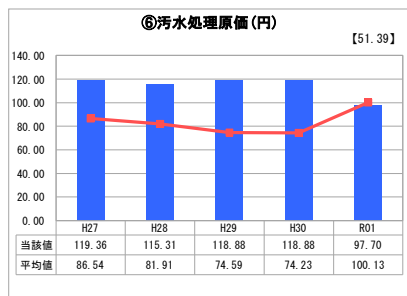
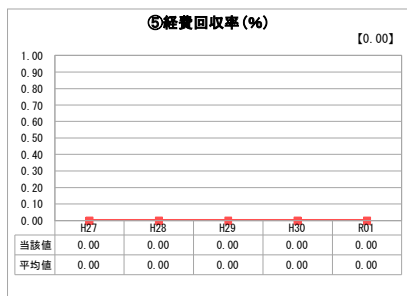
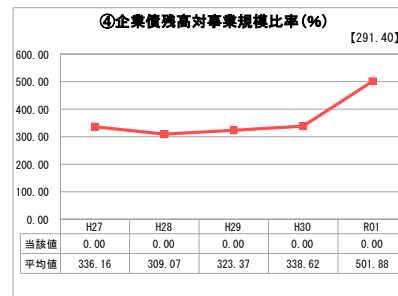
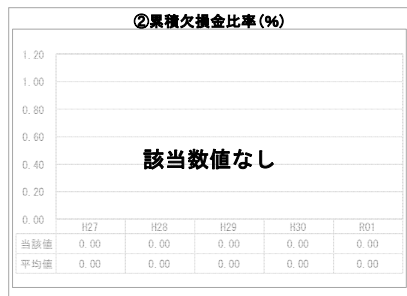
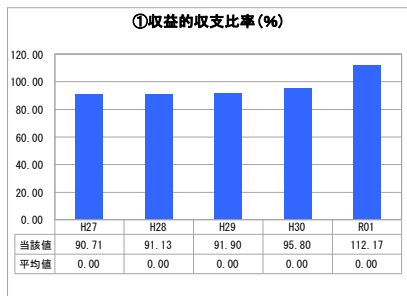
業務名	業種名	事業名	類似団体区分	管理者の情報
法非適用	下水道事業	流域下水道	E2	非設置
資金不足比率(%)	自己資本構成比率(%)	普及率(%)	有収率(%)	1か月20㎡当たり家庭料金(円)
-	該当数値なし	54.45	93.43	0

人口(人)	面積(km ²)	人口密度(人/km ²)
709,230	7,103.64	99.84
処理区域内人口(人)	処理区域面積(km ²)	処理区域内人口密度(人/km ²)
216,966	31.76	6,831.42

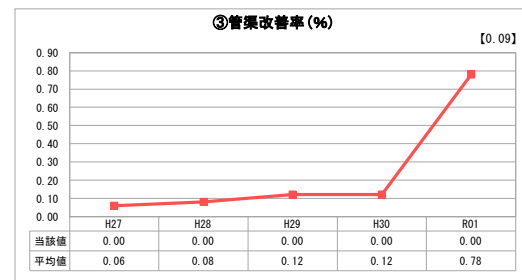
グラフ凡例

- 当該団体値（当該値）
- 類似団体平均値（平均値）
- 【】 令和元年度全国平均

1. 経営の健全性・効率性



2. 老朽化の状況



分析欄

1. 経営の健全性・効率性について

高知県の流域下水道の収益的収支比率は平成27年度以降は90%を上回るようになってきていることから経営状況は改善傾向にあると言えます。
 （令和元年度は令和2年度から公営企業会計を適用するため、3月末で打切決算となったことから一部支出が未払となり、100%を超えています。）
 企業債残高については、一般会計からの繰入により償還しており、流域下水道の負担は少なくなっています。
 また、施設利用率も類似団体より高く、適切な施設規模となっています。

2. 老朽化の状況について

高知県の流域下水道は、平成2年供用開始と比較的新しいものであるため、老朽化した管渠はなく、更新した管渠がないため分析表に数字として表れていません。
 今後の中長期的老朽化対策として、令和2年度中にストックマネジメント計画を策定し、計画的・効率的な維持管理・改築更新に取り組んでいくこととしています。

全体総括

水洗化率が全国平均より低く、家屋への接続率の向上が課題となっています。
 これにより、汚水処理原価については、類似団体と比較して高くなっており、経営改善のためには関連市の水洗化人口の増加を図っていく必要があります。
 （令和元年度は令和2年度から公営企業会計を適用するため、3月末で打切決算となったことから一部支出が未払となったため、原価が下がっています。）

※ 法適用企業と類似団体区分が同じため、収益的収支比率の類似団体平均等を表示していません。