

令和元年度就職・進学希望地等意識調査集計結果概要

調査の概要

1. 調査の対象

- ① 高知県出身者で高知県外の大学等に就学している大学生等
- ② 高知県内の大学等で就学している大学生等
- ③ 高知県内の専門学校で就学している専門学校生
- ④ 高知県内の高校で就学している高校生

2. 回答率

- ① 県出身の県外大学生等 対象人数 1,300名 有効回答件数 183名
(有効回答率14.1%)
- ②～④ 県内学生 対象人数 9,800名 有効回答件数 8,969名
(有効回答率91.5%)

3. 調査の方法

県外在住の学生については、郵送調査。県内在住の学生については、各学校から対象者に配布

4. 調査の期間

令和元年4月24日(水)～6月10日(月)

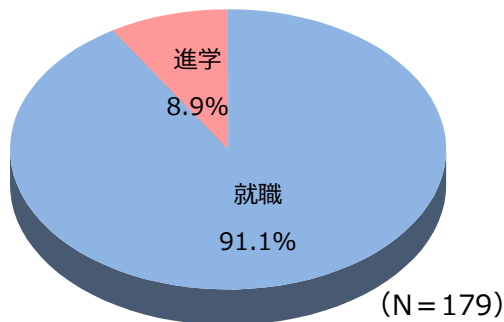
5. 実査および集計

株式会社 東京商工リサーチ高知支店、本社市場調査部

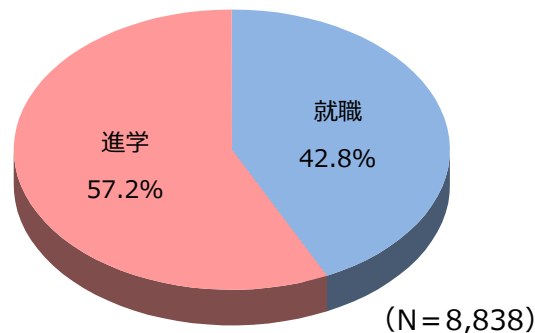
調査結果概要

1. 卒業後の進路

【県外大学生等】



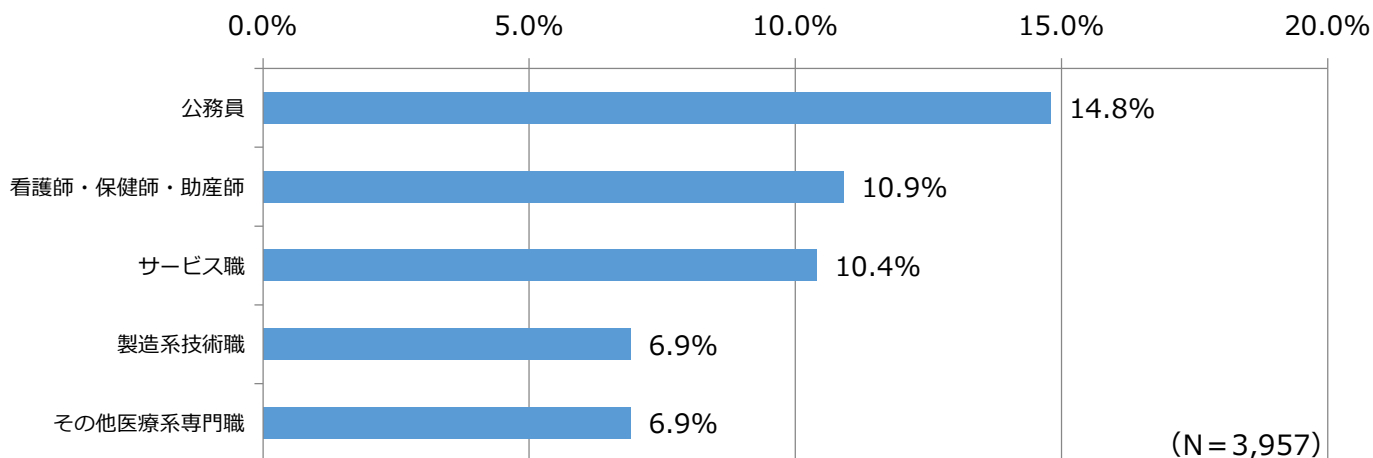
【県内学生全体】



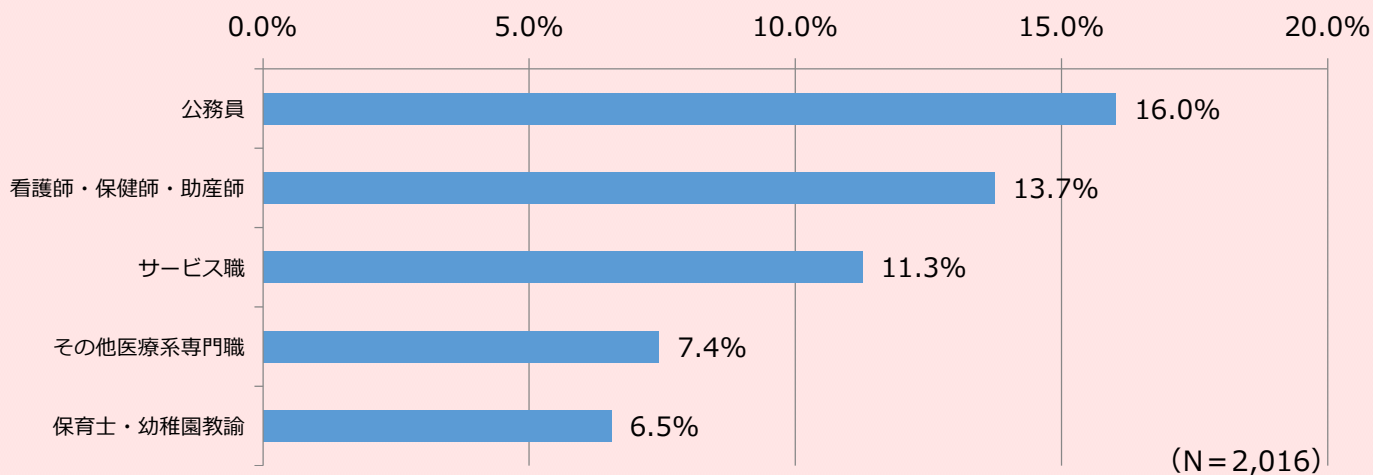
学校種別	回答件数	就職		進学	
		件数	%	件数	%
全体	9,017	3,946	43.8%	5,071	56.2%
県内高校生	5,764	1,123	19.5	4,641	80.5
県内大学生等	1,931	1,589	82.3	342	17.7
県内専修学校生	1,143	1,071	93.7	72	6.3
県外大学生等	179	163	91.1	16	8.9

2. 希望の職種(上位5つ)

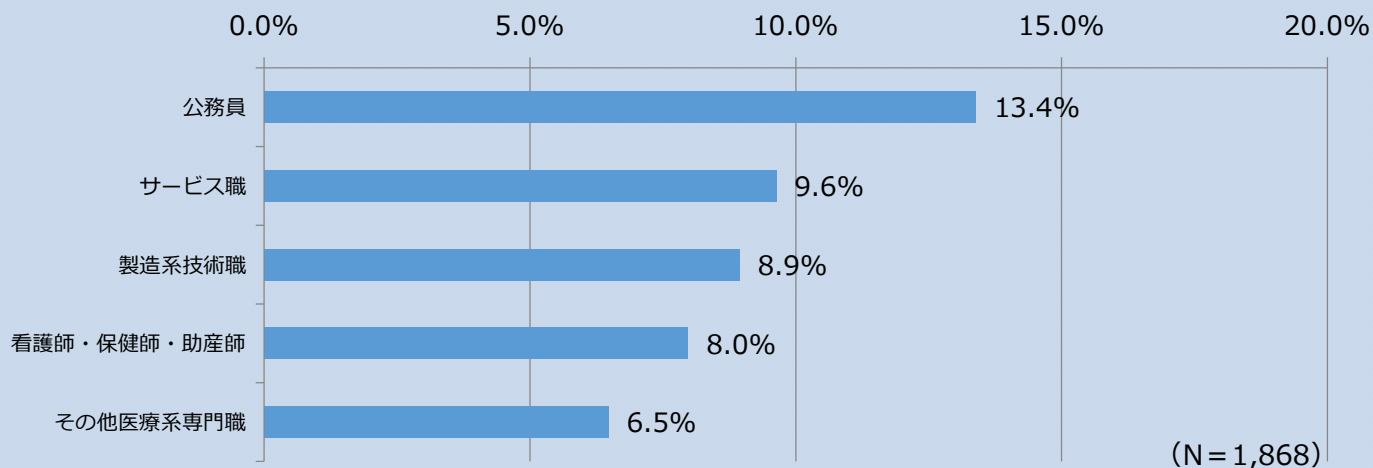
【就職希望者全体】



【県内就職希望者】

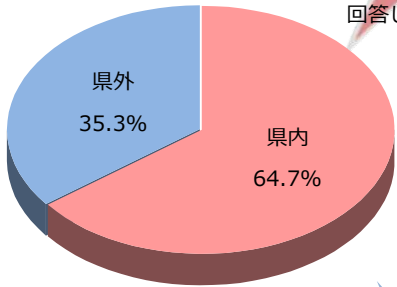


【県外就職希望者】



3-1. 県内在住の高校生の希望就職地と希望理由

●希望の就職地はどこですか。

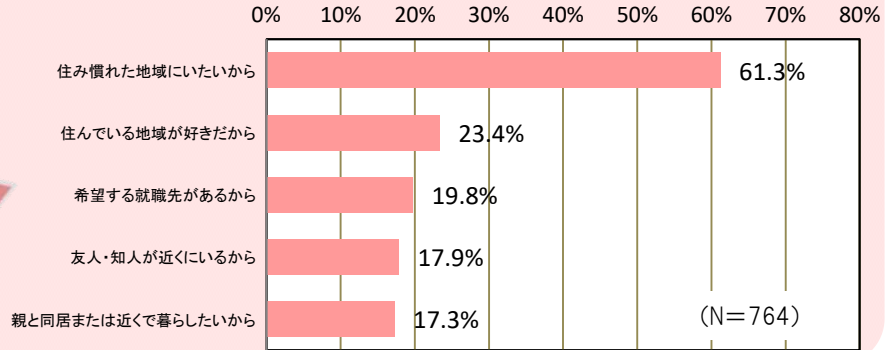


(N=1,161)

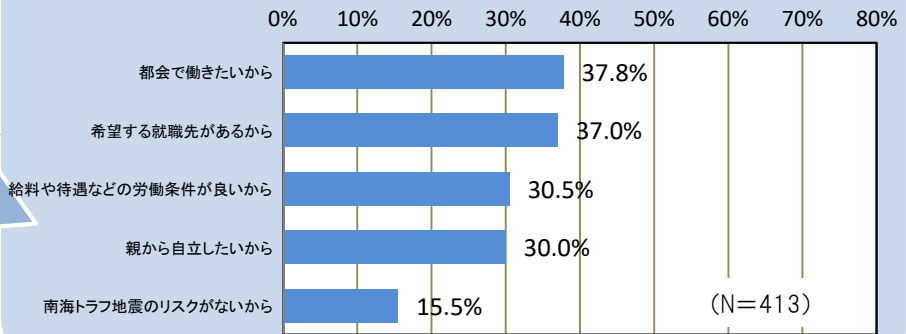
「県内」と回答した方

「県外」と回答した方

●県内での就職を希望する理由は何ですか。(複数回答：上位5つまで)

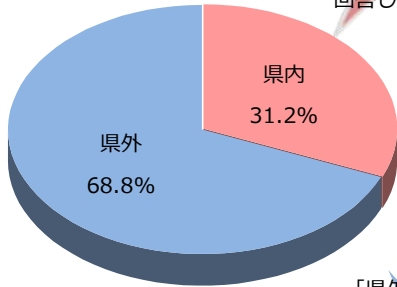


●県外での就職を希望する理由は何ですか。(複数回答：上位5つまで)



3-2. 県内在住の大学生等の希望就職地と希望理由

●希望の就職地はどこですか。

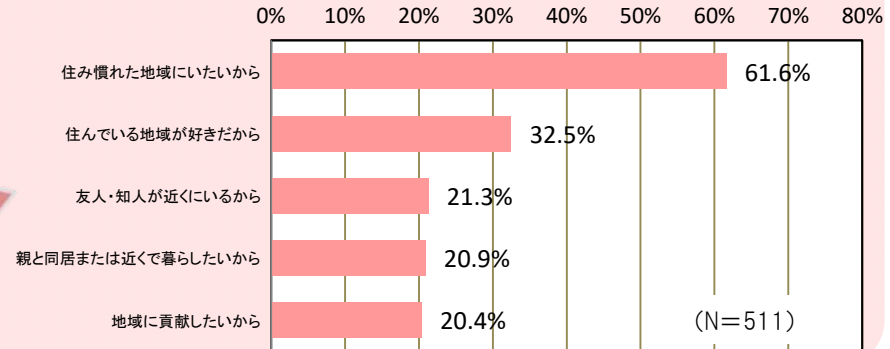


(N=1,601)

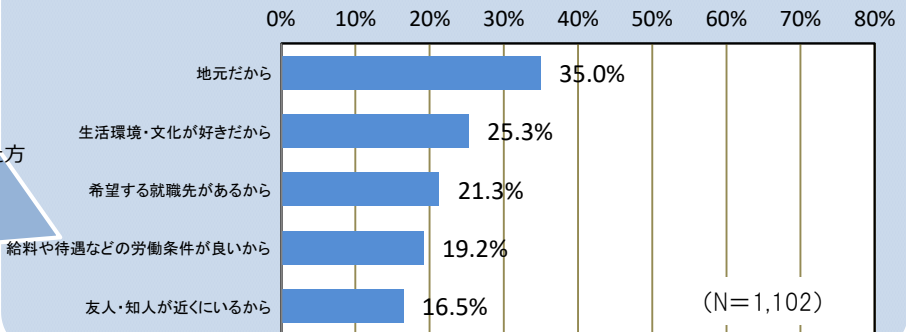
「県内」と回答した方

「県外」と回答した方

●県内での就職を希望する理由は何ですか。(複数回答：上位5つまで)

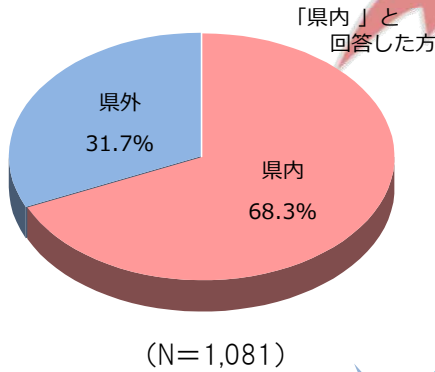


●県外での就職を希望する理由は何ですか。(複数回答：上位5つまで)

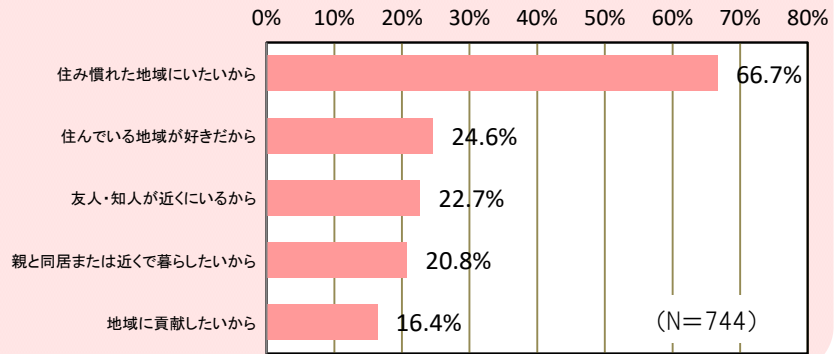


3-3. 県内在住の専修学校生の希望就職地と希望理由

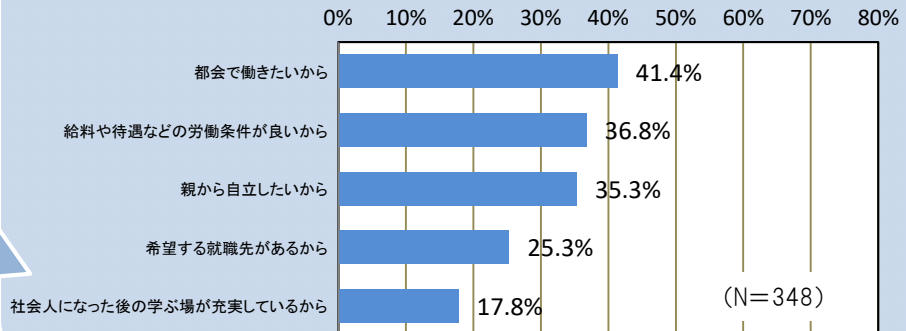
●希望の就職地はどこですか。



●県内での就職を希望する理由は何ですか。(複数回答：上位5つまで)

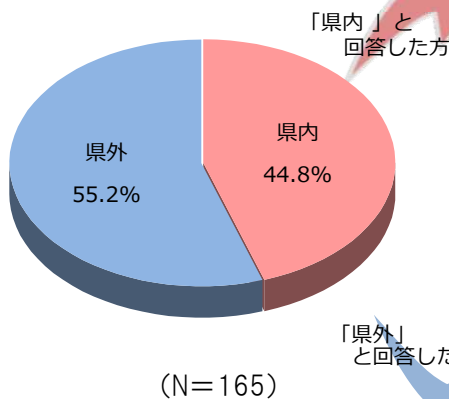


●県外での就職を希望する理由は何ですか。(複数回答：上位5つまで)

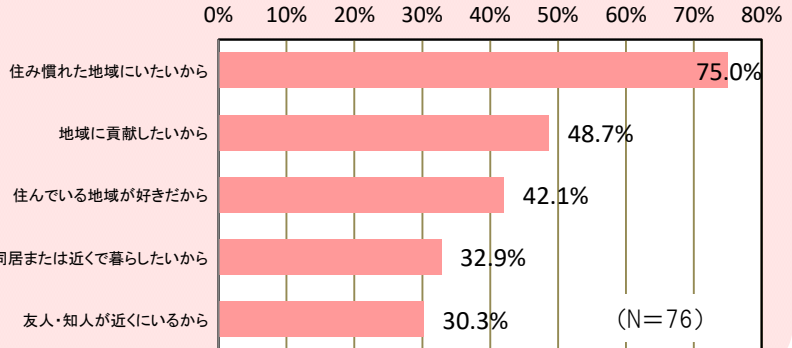


3-4. 県外在住の大学生等の希望就職地と希望理由

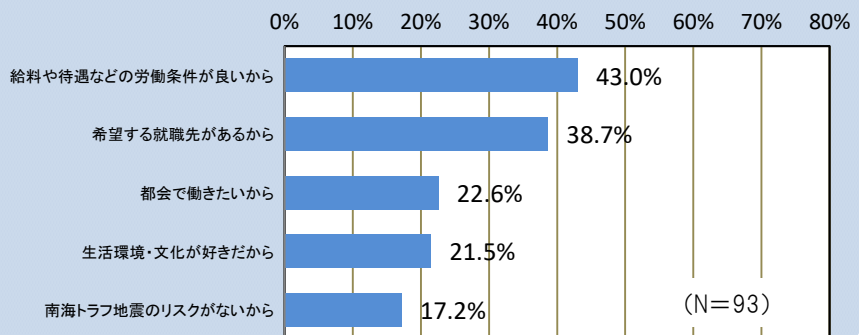
●希望の就職地はどこですか。



●県内での就職を希望する理由は何ですか。(複数回答：上位5つまで)

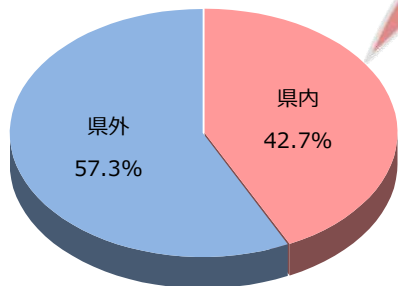


●県外での就職を希望する理由は何ですか。(複数回答：上位5つまで)



4. 県内在住の高校生の希望進学地と希望理由

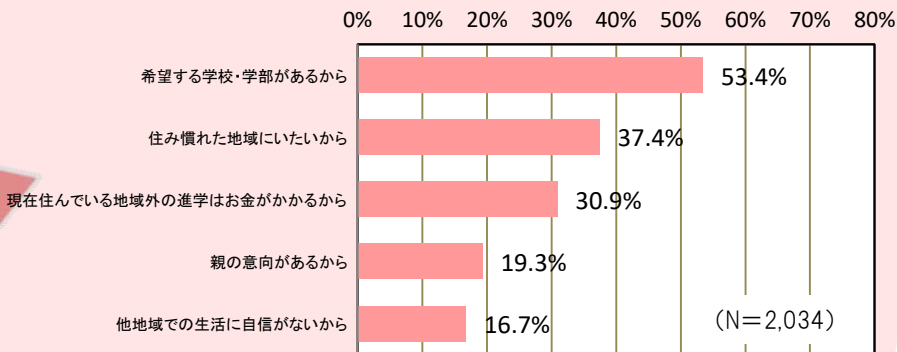
●希望の進学地はどこですか。



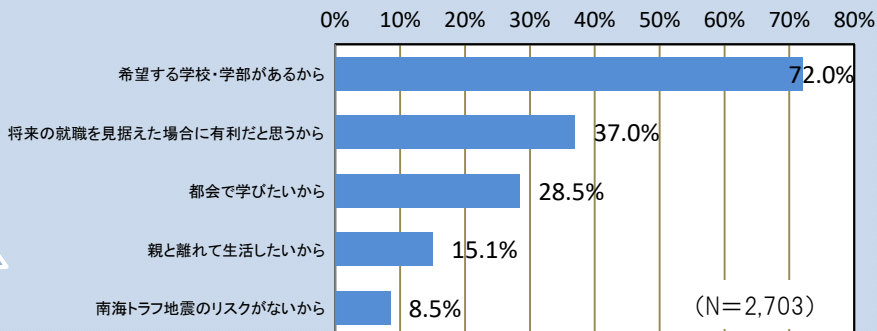
「県内」と回答した方

「県外」と回答した方

●県内への進学を希望する理由は何ですか。（複数回答：上位5つまで）



●県外への進学を希望する理由は何ですか。（複数回答：上位5つまで）



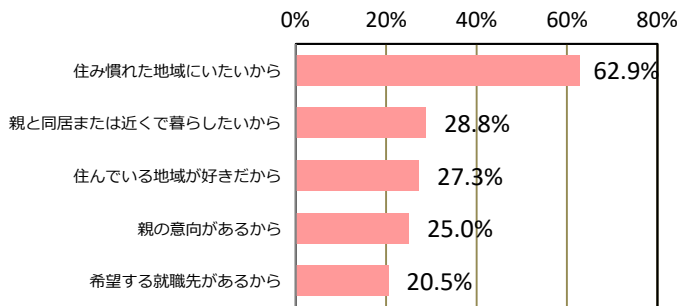
5-1. 県内就職希望率の高い職種と県内希望理由

1. 県内就職希望率の高い職種（上位5つ）

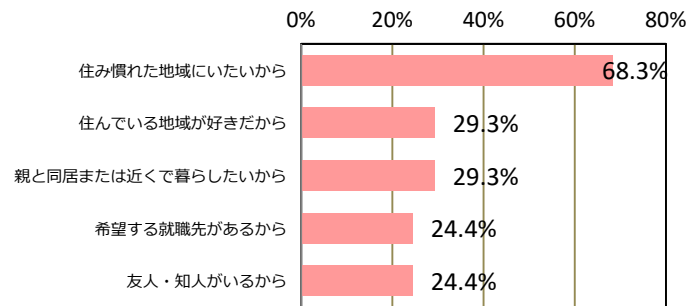
	職種	就職希望者数	県内就職希望者数	県外就職希望者数	県内就職希望率	県外就職希望率
1	保育士・幼稚園教諭	151	132	19	87.4%	12.6%
2	福祉系専門職（社会福祉士、介護士等）	120	82	38	68.3%	31.7%
3	事務（経理、医療等）	179	117	62	65.4%	34.6%
4	看護師・保健師・助産師	426	277	149	65.0%	35.0%
5	公務員（国家、地方）	573	323	250	56.4%	43.6%

2. 県内就職希望理由（上位5つ）

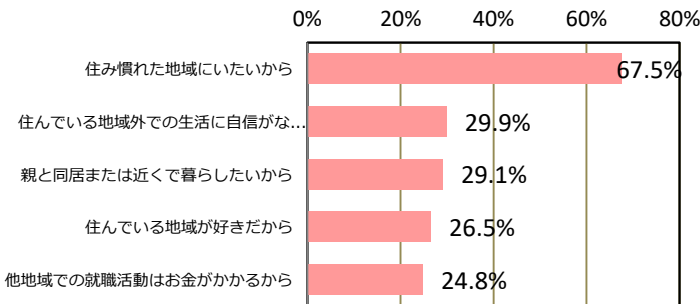
①保育士・幼稚園教諭



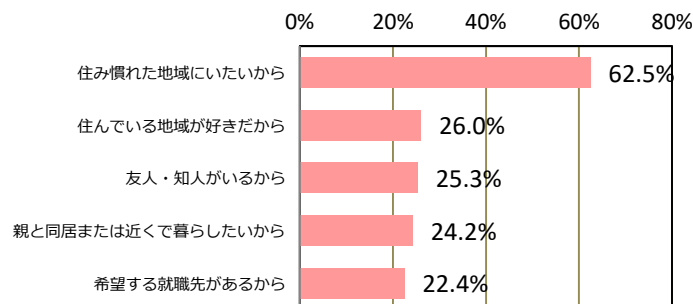
②福祉系専門職（社会福祉士、介護士等）



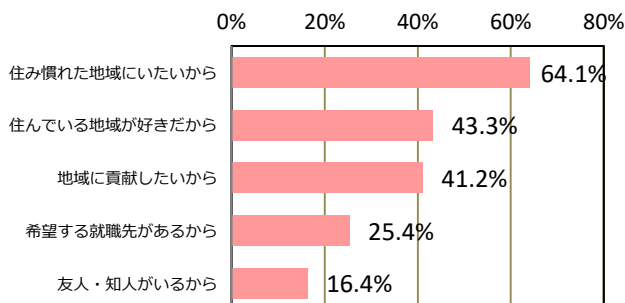
③事務（経理、医療等）



④看護師・保健師・助産師



⑤公務員（国家、地方）



◆福祉・医療系の職種及び専門性が比較的低い事務系職種を希望する学生に県内就職希望率が高い傾向が見られる。

◆県内就職を希望する理由としては、住み慣れた地域にいたいなど、地域への愛着が強い傾向が見られる。

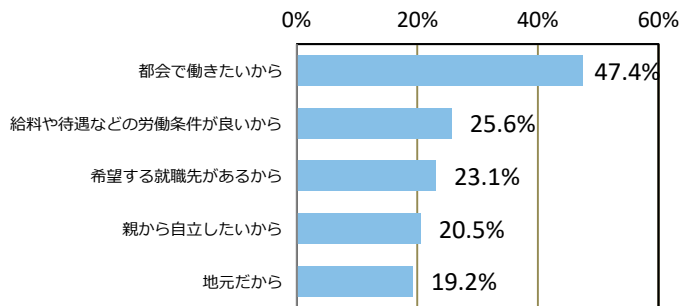
5-2. 県外就職希望率の高い職種と県外希望理由

1. 県外就職希望率の高い職種（上位5つ）

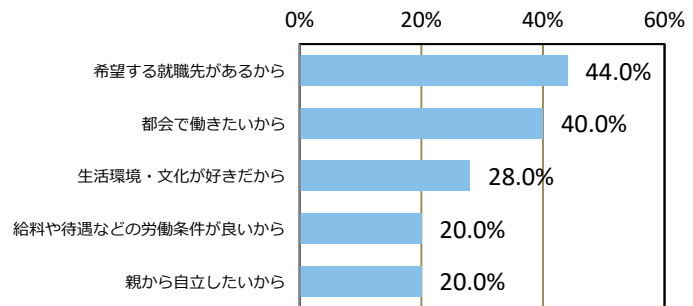
	職種	就職希望者数	県内就職希望者数	県外就職希望者数	県内就職希望率	県外就職希望率
1	企画・マーケティング・管理	98	20	78	20.4%	79.6%
2	交通運輸（運転士、空港スタッフ等）	32	7	25	21.9%	78.1%
3	化学系専門職（素材、食品、医薬品等）	78	18	60	23.1%	76.9%
4	文系専門職（士業、コンサル、監査法人等）	12	3	9	25.0%	75.0%
5	営業	121	40	81	33.1%	66.9%

2. 県外就職希望理由（上位5つ）

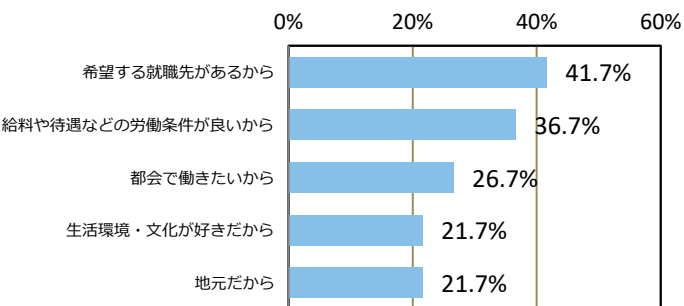
① 企画・マーケティング・管理



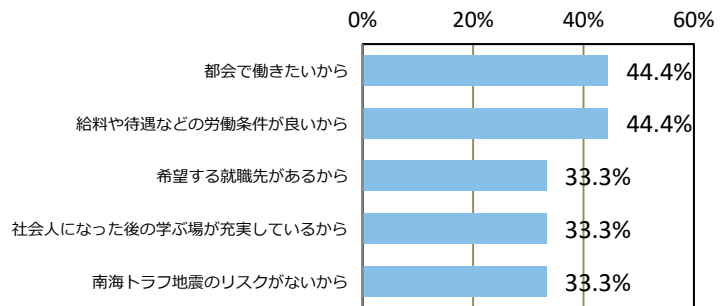
② 交通運輸（運転士、空港スタッフ等）



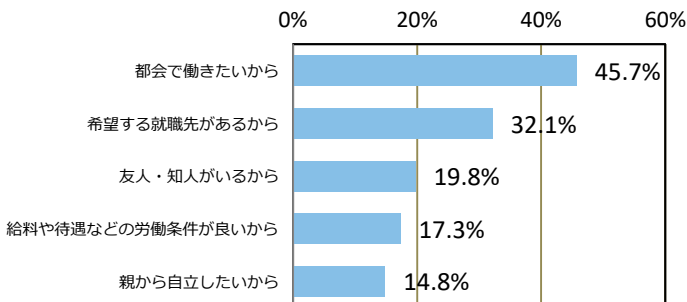
③ 化学系技術職（化学、素材、食品、医薬品等）



④ 文系専門職（士業、コンサル、監査法人等）



⑤ 営業

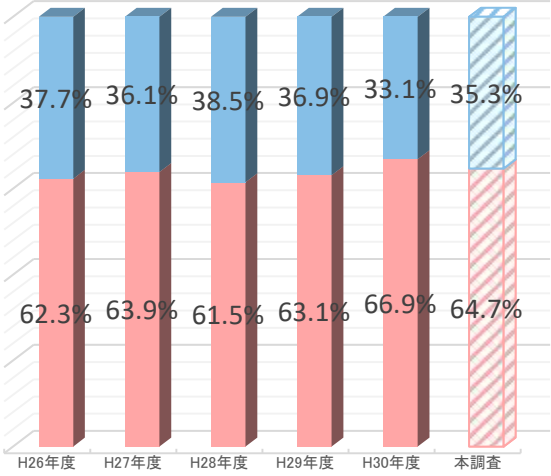


◆企画・マーケティング・管理などの職種や専門的な資格や技術を必要とする職種を希望する学生に県外就職希望率が高い傾向が見られる。

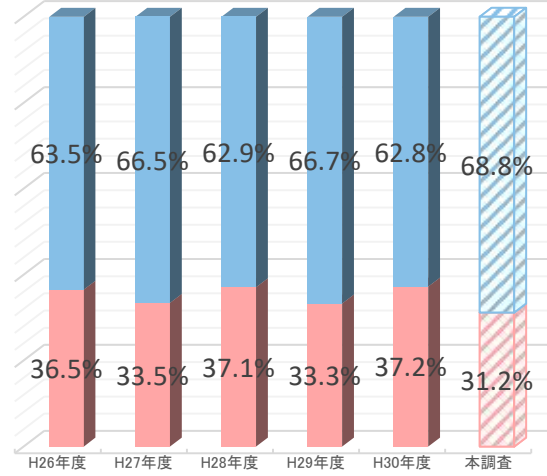
◆県外就職を希望する理由としては、都会志向や県外出身学生のUターン志向のほか、希望就職先の有無や労働条件面を重視する傾向が見られる。

6. 県内外就職率推移と調査結果の比較

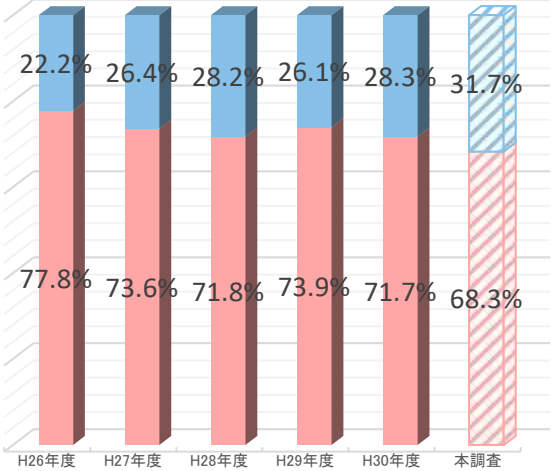
県内高校生（就職）



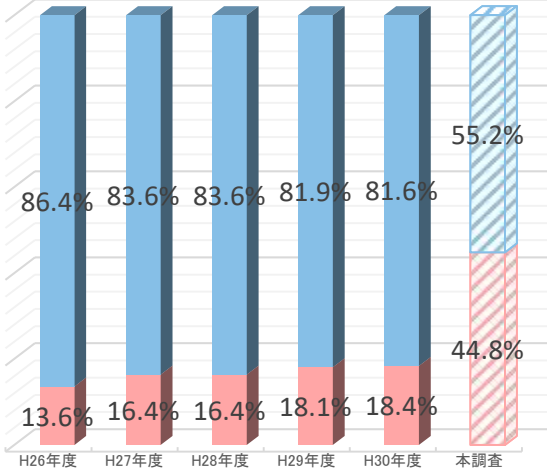
県内大学生等（就職）



県内専修学校生（就職）



県外大学生等（就職）



県内高校生（進学）

