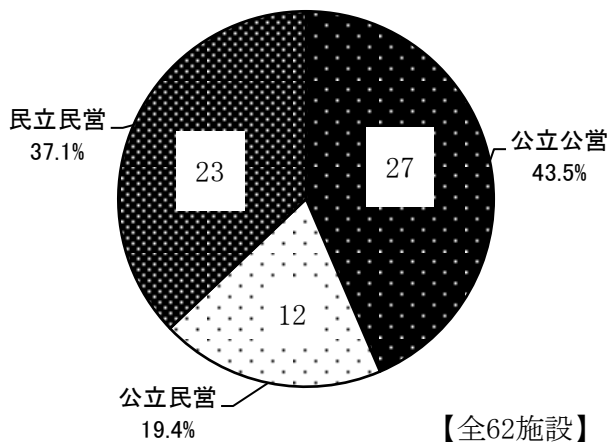


4 全国の肢体不自由児施設の状況

※ 平成19年度全国肢体不自由児施設実態調査 全国肢体不自由児施設運営協議会（平成19年5月9日作成）より

(1) 施設の運営について

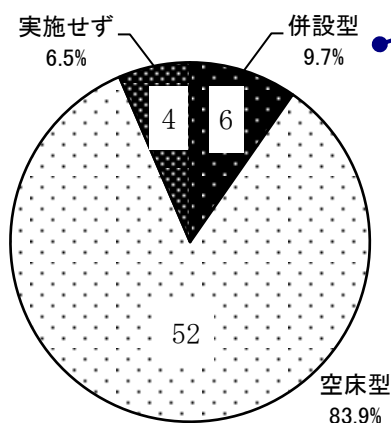
ア 設置・運営主体



イ 主な併設施設

	カ所数	うち公立公営
肢体不自由児通園施設	8	3
重症心身障害児施設	30	5
肢体不自由者更生施設	6	3
身体障害者療護施設	8	0
知的障害児通園施設	5	1
難聴幼児通園施設	4	3

ウ 短期入所事業の実施状況



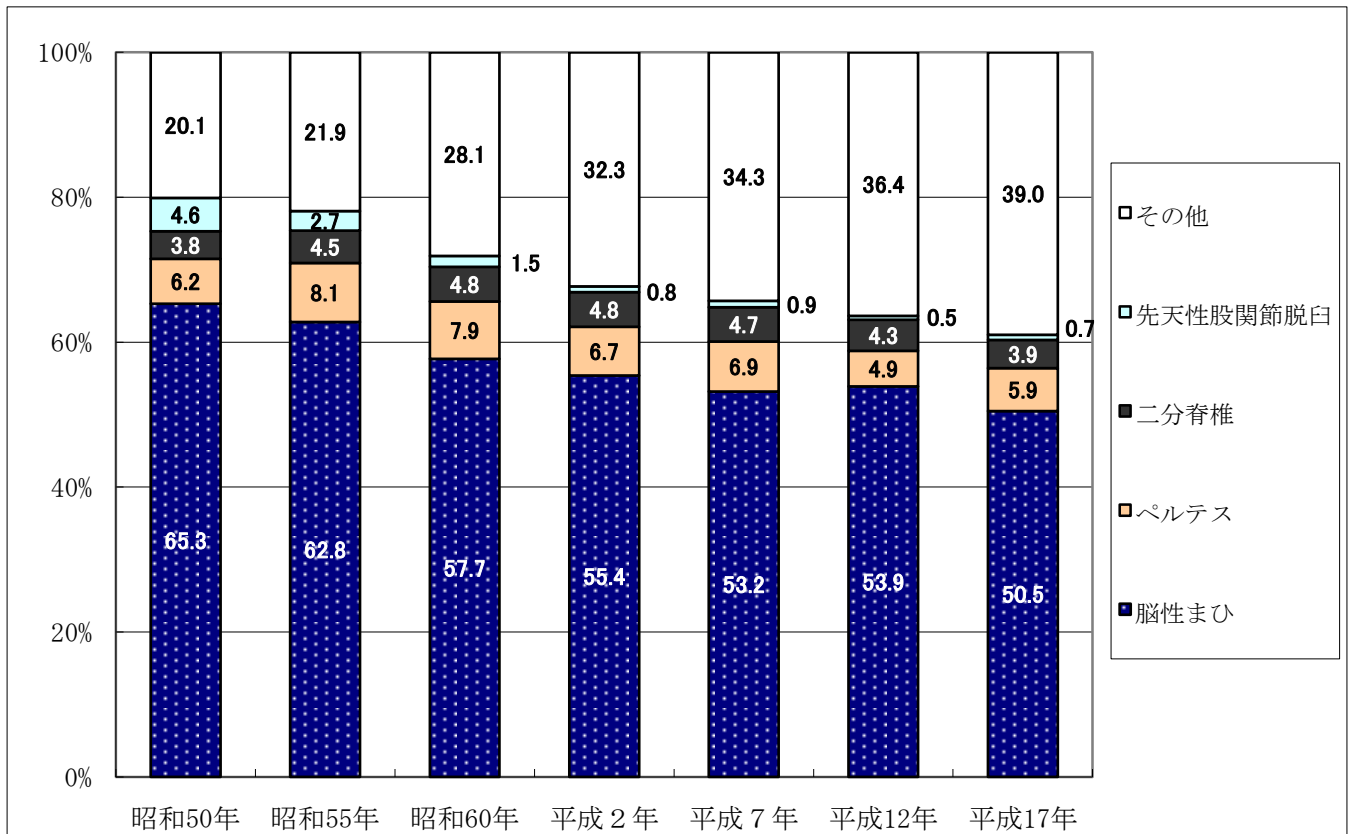
【併設型の定員】

5名以下	4カ所
6～10名	2カ所

エ 定員の充足率

種別	定員(A)	現員 (H19.4.1現在) (B)	充足率 (B/A*100)
一般病棟	3,512	1,899	54.1%
重度棟	513	321	62.6%
母子棟	228	66	28.9%
入所合計	4,253	2,286	53.8%
通所	1,103	739	67.0%

(3) 入所児の疾患別内訳の推移



(4) 入所児の年齢別内訳の推移

