

県立大学改革にかかる永国寺キャンパス検討会設置要綱第 3 条（別表）

区 分	氏 名	役 職 名	備 考
学識経験者	木村 靖二 きむら せいじ	独立行政法人 大学評価・学位授与機構客員教授 立正大学教授	
	深見 公雄 ふかみ きみお	高知大学副学長	
民間代表	西山 昌男 にしやま まさお	高知商工会議所会頭	
	早川 紀夫 はやかわ のりお	高知県中小企業団体中央会会長	
	尾田 安広 おだ やすひろ	高知県高等学校 P T A 連合会会長	
	玖波井加代子 くばい かよこ	N P O 高知市民会議副理事長	
高知女子大学	山根 洋右 やまね ようすけ	学長	
	一色 健司 いっしき けんじ	生活科学部長	
	野嶋 佐由美 のしま さゆみ	看護学部長	
高知工科大学	佐久間 健人 さくま けんた	学長	
	富澤 治 とみさわ おさむ	マネジメント学部長	
	篠森 敬三 しのもり けいぞう	教育センター長	
高知短期大学	関根 猪一郎 せきね けいいちろう	学長代理	
県教育委員会	池 康晴 いけ やすはる	教育次長	
高知県	千葉 健 ちば たけし	政策企画部長	

（敬称略）

永国寺キャンパスでの社会科学系学部の設置 に関するアンケート調査

報告書

平成21年1月

高知県政策企画部

調査の概要

1.調査種類

永国寺キャンパスでの社会科学系学部の設置に関するアンケート調査

2.調査目的

県立大学改革における永国寺キャンパスでの社会科学系学部を新しく設置するにあたり、県内の高等学校に在籍する高校1年生を対象に、進学を希望する学部の意向を調査するため

3.調査の対象

高知県内の高校1年生

4.調査対象の内訳&抽出

10高校(安芸、追手前、小津、西、中村、高知、土佐、土佐塾、土佐女子、高知学芸)の高校1年生全員を対象 回答数 2,520名

5.調査方法

調査の方法は、無記名選択式とした。調査票の配布・回収方法は、対象学校あてに高知県政策企画部私学・大学支援課から配布・回収した。

6.調査期間

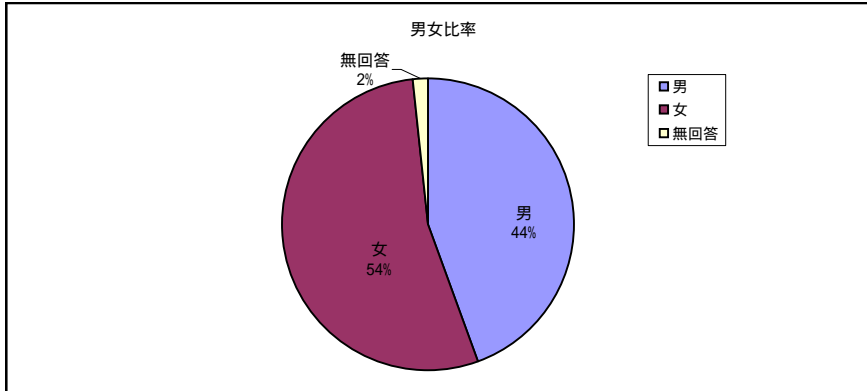
平成20年12月8日～ 12月19日

調査結果

1 回答者の性別（男女比）

単位：人

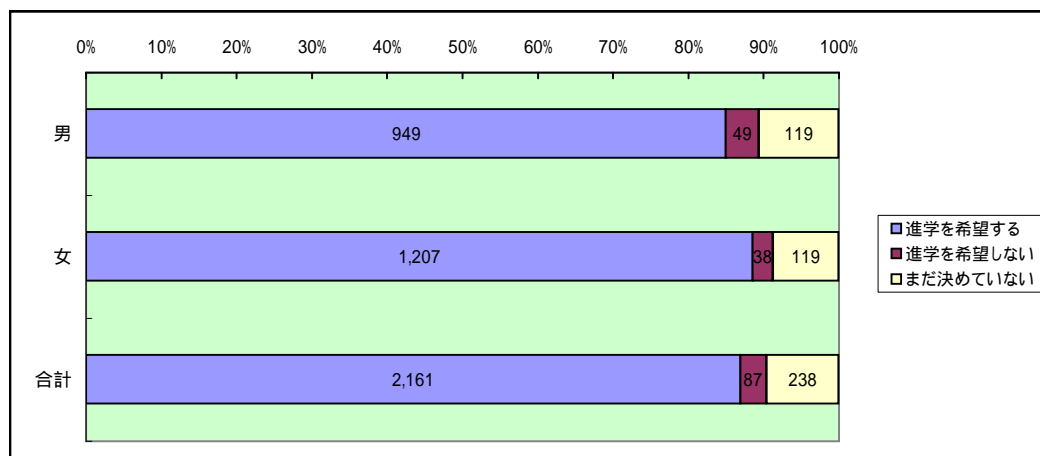
男	女	無回答	合計
1,117 (44.3%)	1,364 (54.1%)	39 (1.5%)	2,520



2 進学希望の有無

単位：人

	進学を希望する	進学を希望しない	まだ決めていない	無回答	合計
男	949 (85.0%)	49 (4.4%)	119 (10.7%)	0 (0.0%)	1,117
女	1,207 (88.5%)	38 (2.8%)	119 (8.7%)	0 (0.0%)	1,364
無回答	5 (12.8%)	0 (0.0%)	0 (0.0%)	34 (87.2%)	39
合計	2,161 (85.8%)	87 (3.5%)	238 (9.4%)	34 (1.3%)	2,520

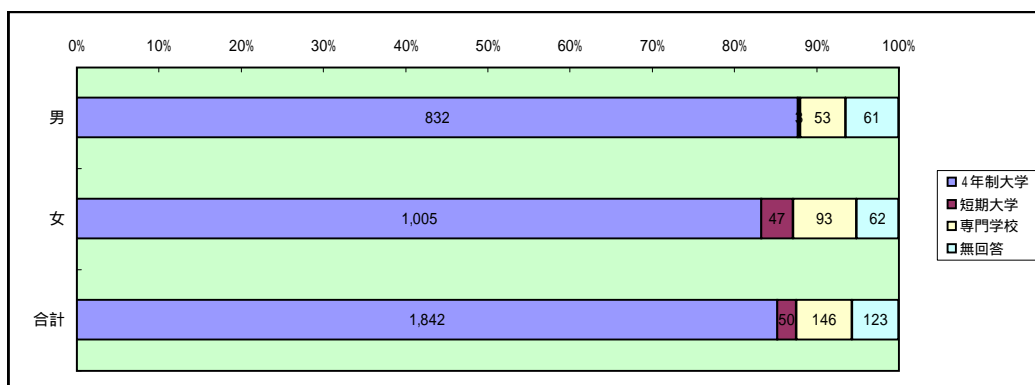


進路については、男女とも「進学を希望する」という回答が85%を超えている。その一方で、高校1年生ということもあって、「まだ決めていない」という回答も1割程度あった。

2-2 進学希望者の進学先

単位：人

	4年制大学	短期大学	専門学校	無回答	合計
男	832 (87.7%)	3 (0.3%)	53 (5.6%)	61 (6.4%)	949
女	1,005 (83.3%)	47 (3.9%)	93 (7.7%)	62 (5.1%)	1,207
無回答	5 (100.0%)	0 (0.0%)	0 (0.0%)	0 (0.0%)	5
合計	1,842 (85.2%)	50 (2.3%)	146 (6.8%)	123 (5.7%)	2,161



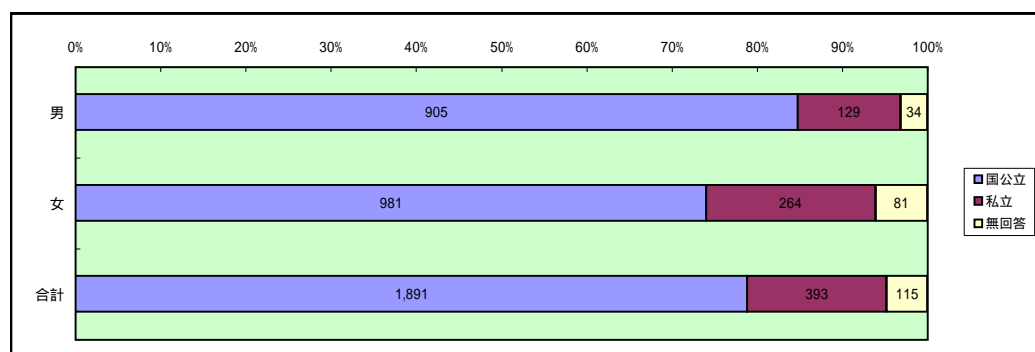
進学を希望していると回答した者のうち、男子の87.7%、女子の83.3%が4年制大学への進学を希望しており、4年制大学に対する学生ニーズが高い。

3 進学するとしたら、国公立、私立のいずれか

問2で「進学を希望する」と「まだ決めていない」と回答した者の進路希望状況

単位：人

	国公立	私立	無回答	合計
男	905 (84.7%)	129 (12.1%)	34 (3.2%)	1,068
女	981 (74.0%)	264 (19.9%)	81 (6.1%)	1,326
無回答	5 (100.0%)	0 (0.0%)	0 (0.0%)	5
合計	1,891 (78.8%)	393 (16.4%)	115 (4.8%)	2,399



「進学を希望している」「まだ決めていない」と回答した者のうち、男子の84.7%、女子の74.0%が国公立への進学を希望しており、国公立に対する学生ニーズが高い。

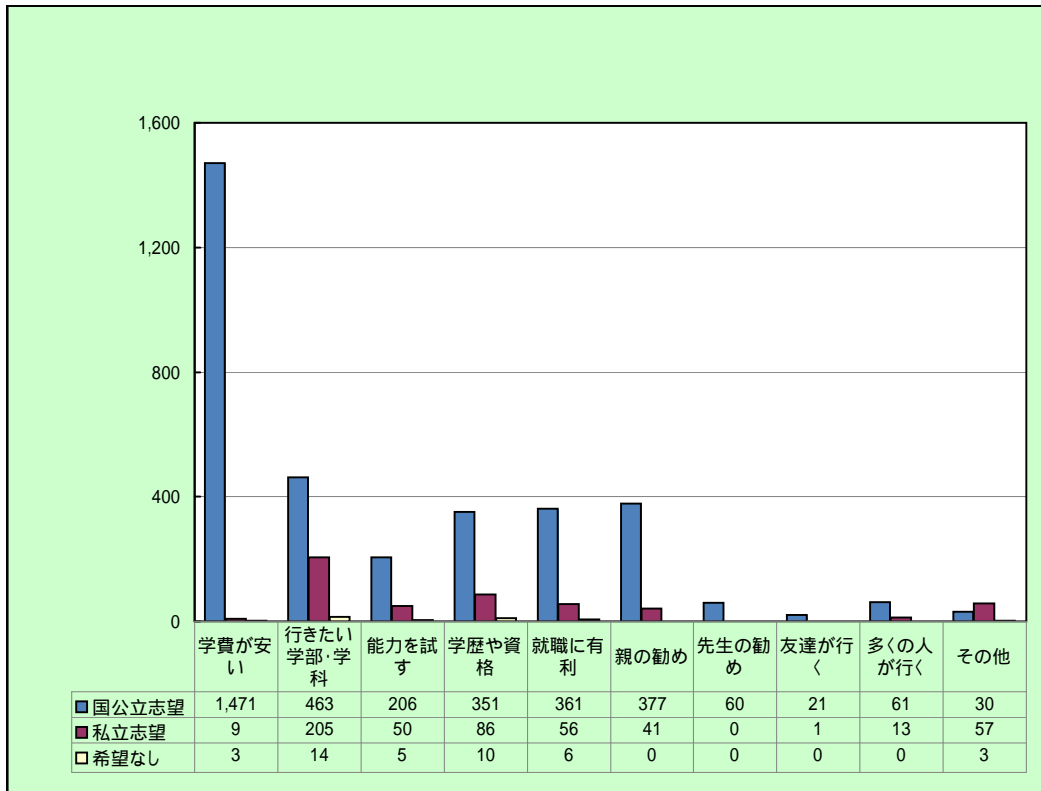
(参考)

単位：人

	4年制大学	短期大学	専門学校	無回答	合計
男(国公立)	740 (90.5%)	1 (0.1%)	28 (3.4%)	49 (6.0%)	818
男(私立)	80 (76.2%)	1 (1.0%)	16 (15.2%)	8 (7.6%)	105
女(国公立)	811 (89.3%)	16 (1.8%)	39 (4.3%)	42 (4.6%)	908
女(私立)	176 (74.3%)	26 (11.0%)	23 (9.7%)	12 (5.1%)	237
その他	35 (37.6%)	6 (6.5%)	40 (43.0%)	12 (12.9%)	93
合計	1,842 (85.2%)	50 (2.3%)	146 (6.8%)	123 (5.7%)	2,161

3-2 (国公立・私立大学を希望する)理由はなにか(複数回答可) 単位:人

	学費が安い	行きたい学部・学科	能力を試す	学歴や資格	就職に有利	親の勧め	先生の勧め	友達が行く	多くの人が行く	その他	合計
国公立大学志望	1,471	463	206	351	361	377	60	21	61	30	3,401
私立大学志望	9	205	50	86	56	41	0	1	13	57	518
希望なし	3	14	5	10	6	0	0	0	0	3	41
合計	1,483	682	447	261	423	418	60	22	74	90	3,960



国公立を志望している理由の1番は、「学費が安い」と回答した者が圧倒的に多く、次に「行きたい学部学科があるから」が多い。続いて「親の勧め」「就職に有利」「学歴や資格」と回答した者が続いている。これらの回答を合すると全体の9割程度を占めている。

私立を志望している理由の1番は、「行きたい学部・学科」と回答した者が多く、次に「学歴や資格」「就職に有利」「能力を試す」と回答した者が続いている。8割以上を占めている。

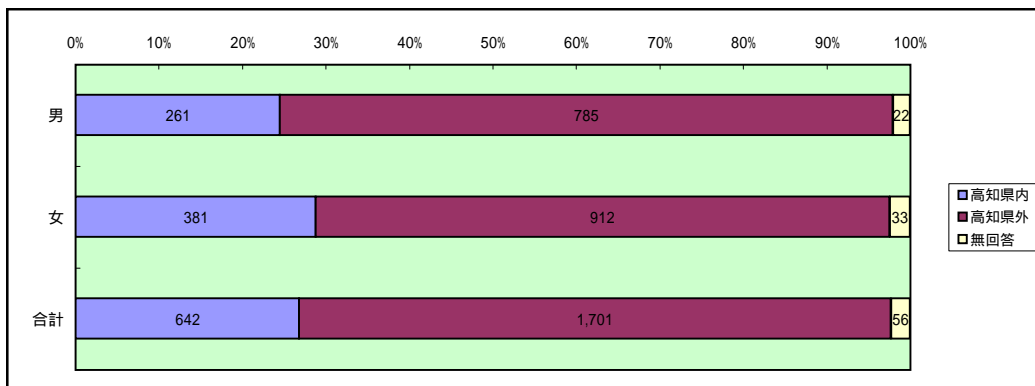
国公立を志望し「その他」と回答している者の主な理由としては、「お金がないから」「県内で仕事をしたいから」「将来性」「設備が整っているから」などがある。

私立を志望し「その他」と回答している者の主な理由としては、「国公立は学力的に無理だから」という意見が圧倒的に多く、その他「指定校推薦があるから」「設備や条件が整っているから」「志望大学へのあこがれ」「兄弟が入学しているから」などがある。

4 進学先は、県内外のどちらを希望しているか

単位：人

	高知県内	高知県外	無回答	合計
男	261 (24.4%)	785 (73.5%)	22 (2.1%)	1,068
女	381 (28.7%)	912 (68.8%)	33 (2.5%)	1,326
無回答	0 (0.0%)	4 (80.0%)	1 (20.0%)	5
合計	642 (26.8%)	1,701 (70.9%)	56 (2.3%)	2,399



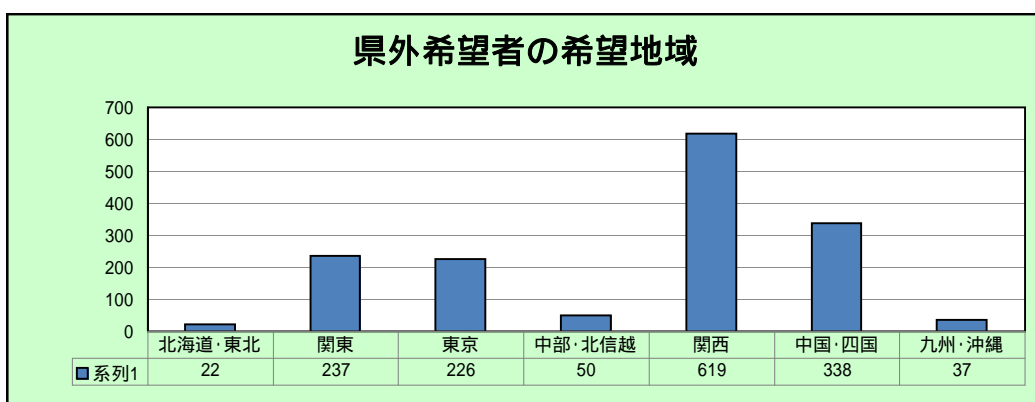
男女比で見ると、女子の方が「高知県内」を希望する割合が多い。また、県内希望者の割合は、男子で24.4%、女子で28.7%と3割を切っている。

4-2 高知県外を希望する者の希望地域はどこか

単位：人

北海道・東北	関東	東京	中部・北信越	関西	中国・四国	九州・沖縄	無回答	合計
22	237	226	50	619	338	37	176	1,705

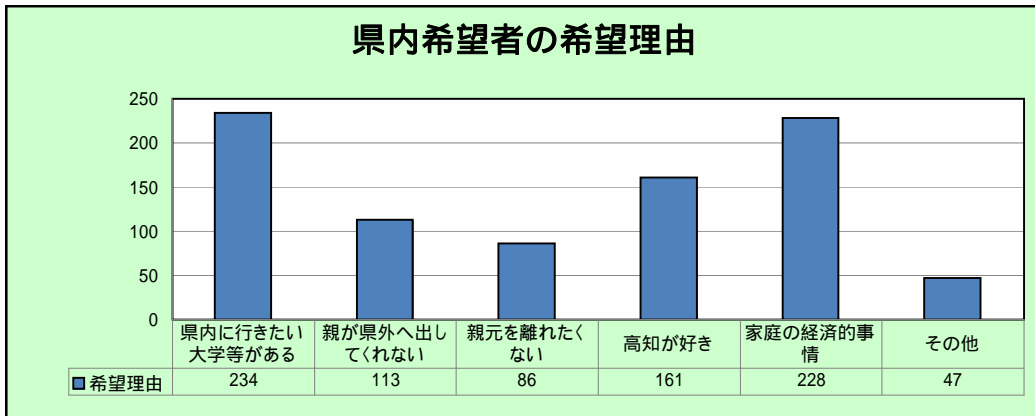
重複回答有り



関西圏への進学希望者が多い。続いて、東京を含めた関東圏への進学希望者が多く、都会志向が伺える。

5 県内大学を希望と回答した者の理由（複数回答可）単位：人

県内に行きたい大学等がある	親が県外へ出してくれない	親元を離れたくない	高知が好き	家庭の経済的事情	その他	無回答	合計
234	113	86	161	228	47	19	888



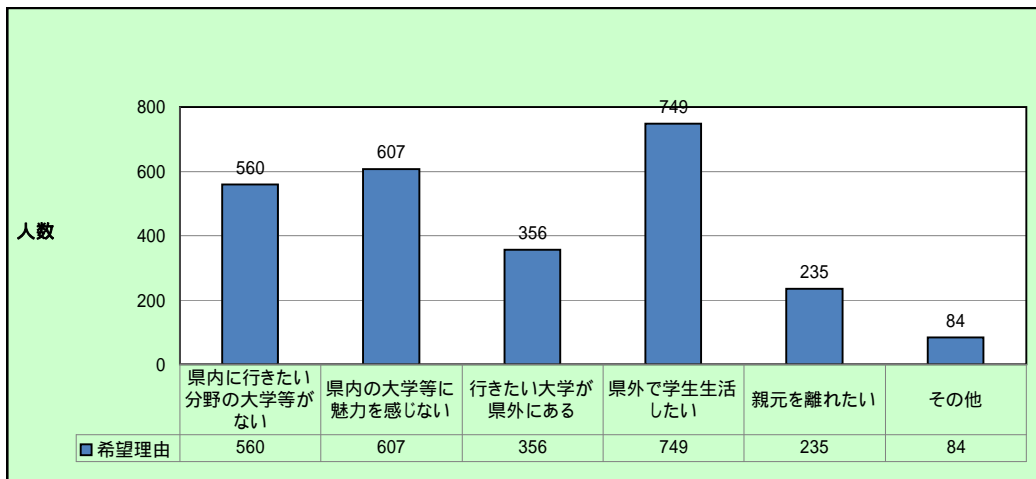
「高知県内」の希望理由としては、「県内に行きたい大学等がある」が多いが、「親が県外へ出してくれない」「家庭の経済的事情」を理由に挙げている割合が多い。本人の希望だけでなく、家庭の経済的状況を踏まえた回答となっている。

【その他の回答】

- 県内だと学費や交通費だけで済むから
- 高知でも十分に社会に目を向けられる
- 将来高知県で働きたい
- 一人暮らしができそうにない
- 高知に居る方が安くすむ
- 県外は疲れるから高知が自分に合っていると思う
- 県外の大学がよく分からないから
- 県外は面倒。帰ってくるのが面倒くさい
- 行きたい進路が色々ある
- 県外だと色々大変そう
- 県内で自分がどれだけできるか知りたい

6 県外大学を希望と回答した者の理由（複数回答可） 単位：人

県内に行きたい分野の大学等がない	県内の大学等に魅力を感じない	行きたい大学が県外にある	県外で学生生活したい	親元を離れたい	その他	無回答	合計
560	607	356	749	235	84	18	2,609



「高知県外」の希望理由としては、「県外で学生生活をしたい」が多い。その一方で「県内に行きたい分野の大学等がない」「県内の大学等に魅力を感じない」「行きたい大学が県外にある」という回答を合わせると、全体の6割程度を占めている。

県外に惹かれて県外を希望するというよりも、県内に十分希望に応えられるだけの大学がないことから県外へ行かざるを得ないという状況が伺える。

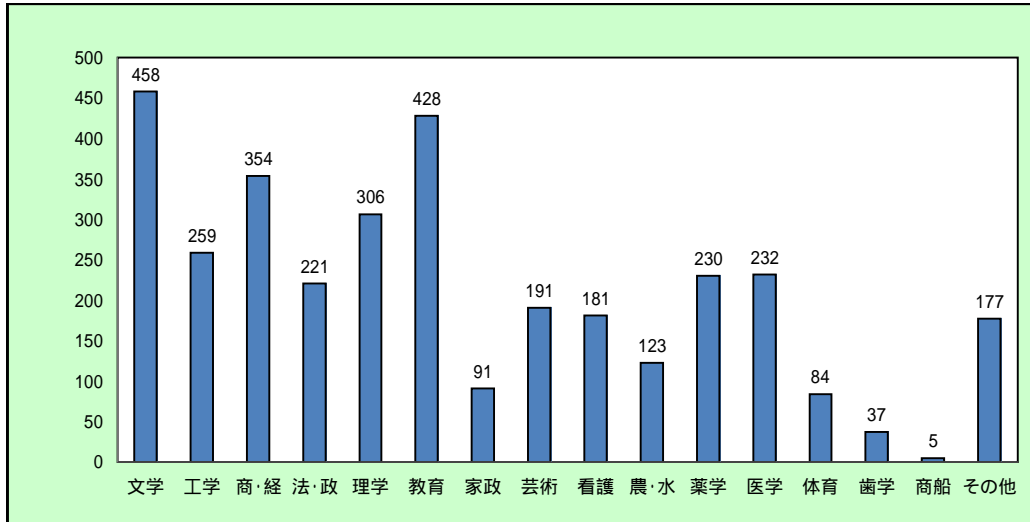
【その他の回答】

「東京がええやん」って感じ 東京が好きだから 東京で叶えたい夢がある
 親の仕事でいずれ四国から出るから
 親元を離れて自立していくため
 県外大学が就職がたくさんある
 県外でいろいろ体験したいから
 県外でそのまま就職したい
 県外に親類がいるから
 県外に出たいけど、高知に近い所
 県外に出て色々な経験をしたい
 県外の大学に魅力を感じる
 県外の方が施設が整っているから
 県外の方が楽しそう
 県内大学では就職が少ない 県内大学に行っても就職が難しい
 県内大学は学力レベルが低い
 県内に研究資料となるものがない
 高知県内ではしたいと思う存分できないから
 高知県の未来に発展を見ることが出来ないため
 高知じゃできない事がいっぱいあるから
 高知大でも自分には十分だけど目指すところに有利なのはやっぱり県外だから
 高知にいたいけど行ける学校がない
 高知の大学じゃやってけない
 高知は好きだが県外の良さも知りたい
 地震が怖いから
 自分だけでどこまでやれるか試してみたい 視野を広げるため
 よい大学が集まっているから

7 進学を希望している（考えてみたい）学部は、次のうちどれか（2つまで）

文学	工学	商・経	法・政	理学	教育	家政	芸術	看護	農・水	薬学	医学
458	259	354	221	306	428	91	191	181	123	230	232
		575									

体育	歯学	商船	その他	無回答	合計	単位：人
84	37	5	177	89	3,466	



「商・経」「法・政」の社会科学系分野への希望者は、「文学」「教育」に続いて多い。過去の進学実績（大学学部系統別進学者数（県教育委員会 教育調査報告書））と比較すると、教育系や理学系の分野の希望者が多い。

【その他の回答】

アニメーション 外国語、国際関係 観光 社会福祉 心理学、哲学 マスコミ系
 発達教育 人間形成 保育 放射線技師 リハビリ 防衛学 美容 舞踊学 生命環境

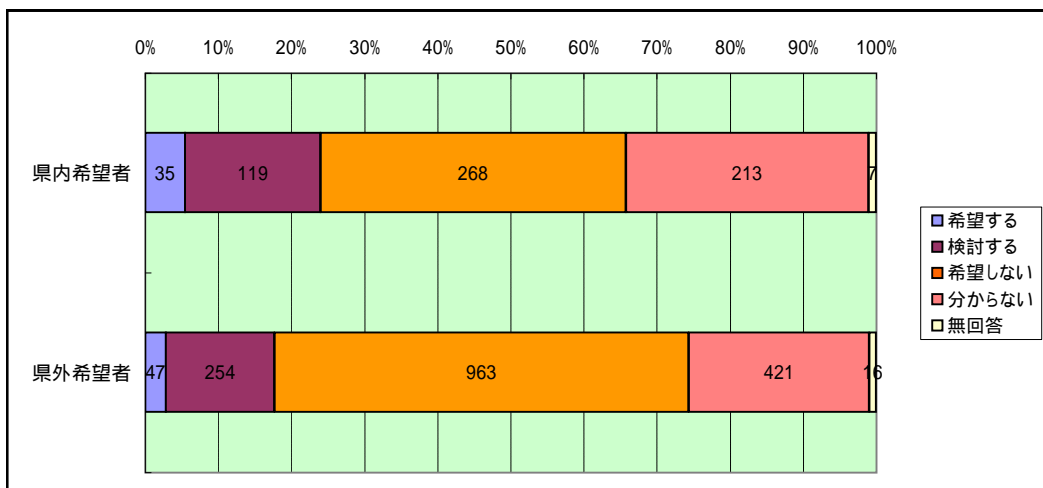
【参考】 問6で「県内に行きたい分野の大学等がない」と回答した者（560人）が希望する分野

文学	工学	商・経	法・政	理学	教育	家政	芸術	看護	農・水	薬学	医学
114	54	70	65	55	77	18	64	28	41	85	37

体育	歯学	商船	その他	合計	単位：人
19	7	1	58	793	

8 県内の公立大学に社会科学系の学部（共学）が新設されたら、進学を考えるか

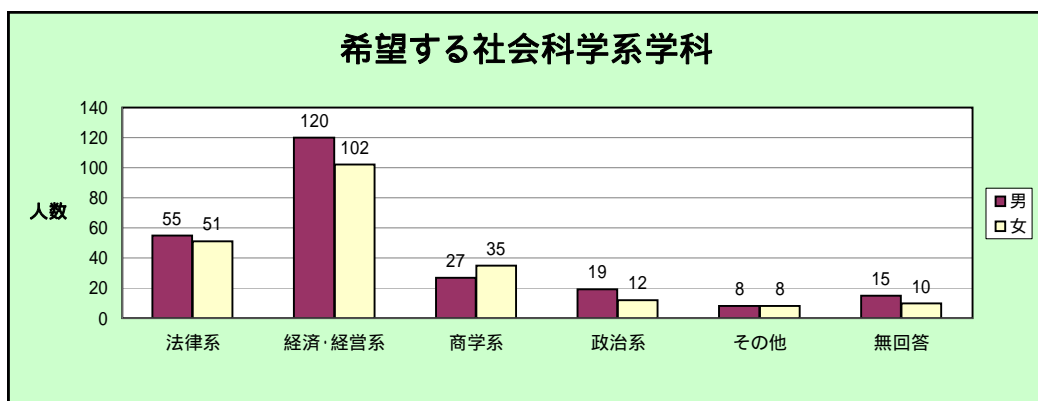
	希望する	検討する	希望しない	分からない	無回答	合計		
県内希望者	35	119	268	213	7	642	左記「希望する」「検討する」の割合 単位：人	
県外希望者	47	254	963	421	16	1,701		
回答なし	1	7	13	17	18	56		
合計	83	380	1,244	651	41	2,399		
合計	463						…別途意向調査を実施	



社会科学系学部が新設された場合、県内希望者全体の24%、県外希望者の約18%が、「希望する」「検討する」と回答しており、県内高校生からも注目されることになる。

9 問8で社会科学系学部への進学を「1希望する」「2検討する」と回答した者の具体的な希望学科はどれか

希望学科	法律系	経済・経営系	商学系	政治系	その他	無回答	合計	
男	55	120	27	19	8	15	244	単位：人
女	51	102	35	12	8	10	218	
回答なし	1						1	
合計	107	222	62	31	16	25	463	

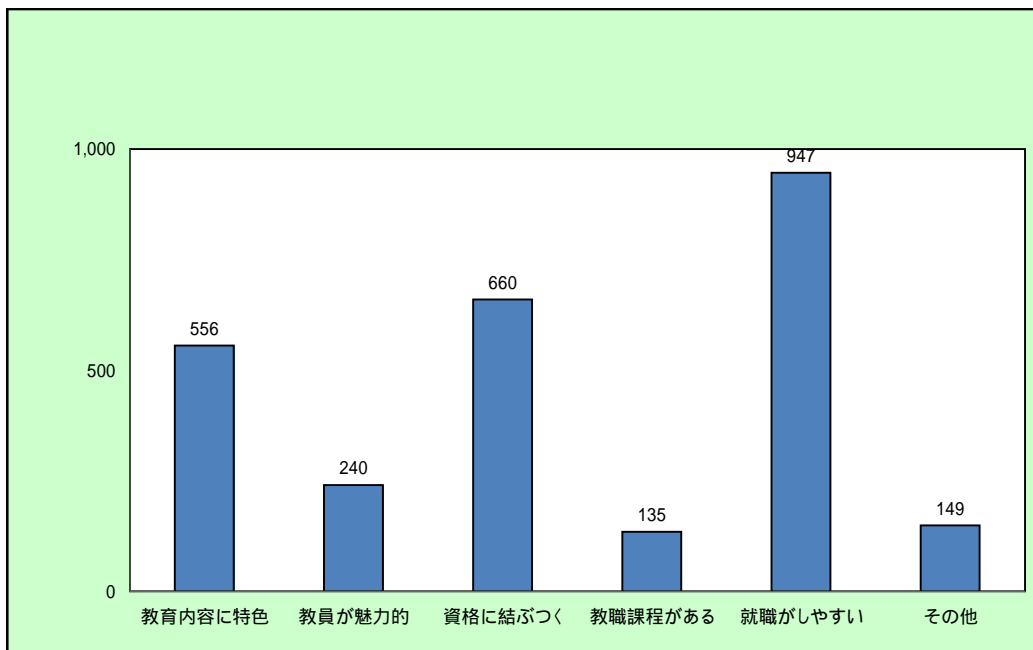


希望する社会科学系学科は、「経済・経営系」が多く、「法学系」「商学系」が続いている。男女で特に大きな差はない。

10 問8で「3希望しない」「4わからない」と回答した者のうち、どう
いう学部であれば進学を希望するか

教育内容に特色	教員が魅力的	資格に結びつく	教職課程がある	就職がしやすい	その他	無回答	合計
556	240	660	135	947	149	170	2,857

単位：人



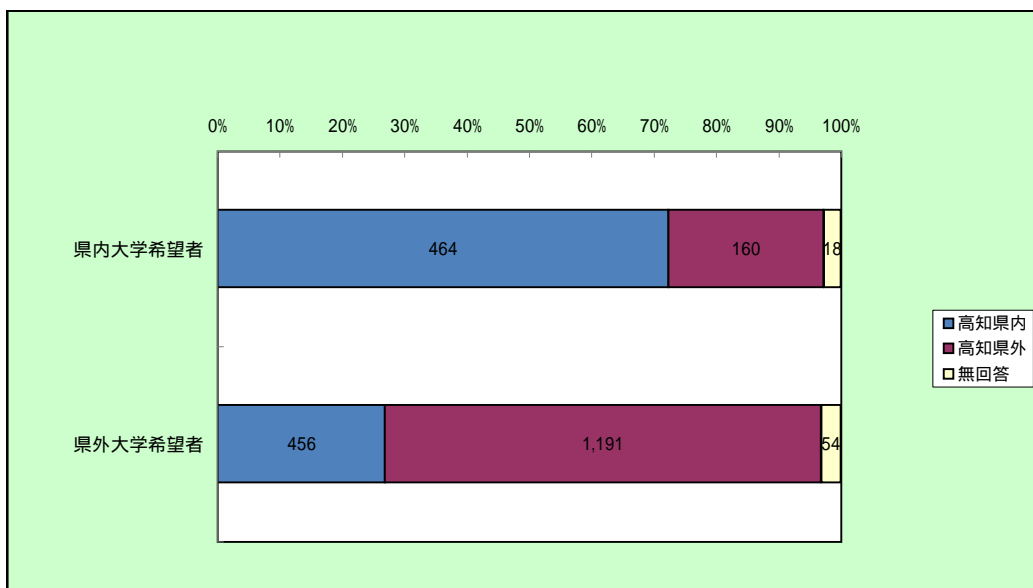
進路選択の条件として、大学卒業後のことも考えて、「就職がしやすい」「資格に結びつく」と回答した者が全体の5割以上を占めている。その一方で、「教育内容に特色」があることや「教員が魅力的」であることも求めている。

【その他の回答】

- 外国で生活できる力が身に付く学科 外国との連携が色々ある
- あまり興味がない 県内大学には行くつもりがない
- 国際的な学科
- 自分の進みたい学部があれば
- 名声が高い大学
- レベルが高ければよい
- 理工系志望のため行かない

11 大学卒業後はどこでの就職を希望するのか 単位：人

	高知県内	高知県外	無回答	合計
県内大学希望者	464 (72.3%)	160 (24.9%)	18 (2.8%)	642
県外大学希望者	456 (26.8%)	1,191 (70.0%)	54 (3.2%)	1,701



県内大学希望者の7割以上は高知県内への就職を希望している。また、県外大学希望者でも約3割は県内への就職を希望している。

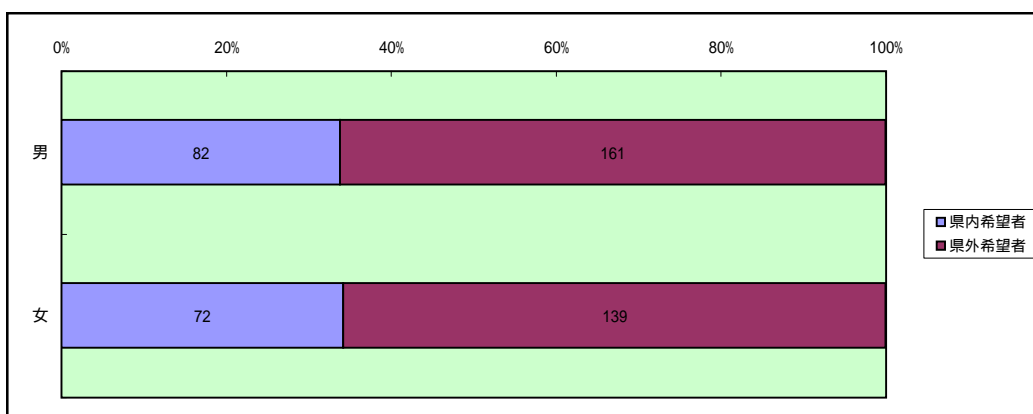
12 問8で社会科学系学部を新設した場合に「1希望する」「2検討する」と回答した者の意向調査

(1) 男女別(問1)・県内希望者、県外希望者別(問4)との関係

単位：人

全体	希望する		検討する			合計			
	県内希望者	県外希望者	県内希望者	県外希望者	合計	県内希望者	県外希望者		
男	43	20	23	200	62	138	243	82 (33.7%)	161 (66.3%)
女	38	15	23	173	57	116	211	72 (34.1%)	139 (65.9%)
無回答	1		1	0	0		1	0 (0.0%)	1 (100%)
合計	82	35	47	373	119	254	455	154 (33.8%)	301 (66.2%)

県内、県外希望者の回答がなかった者(8名)は除く



社会科学系学部を新設した場合に、「希望する」「検討する」と回答した者の3分の2は、問4では県外希望者である。このことから、県内の社会科学系学部の進学機会が現状では十分とはいえないことが伺える。

(2) 「希望する」「検討する」と回答した生徒(463名)が問7でどの分野への進学を希望しているか(複数回答)

単位：人

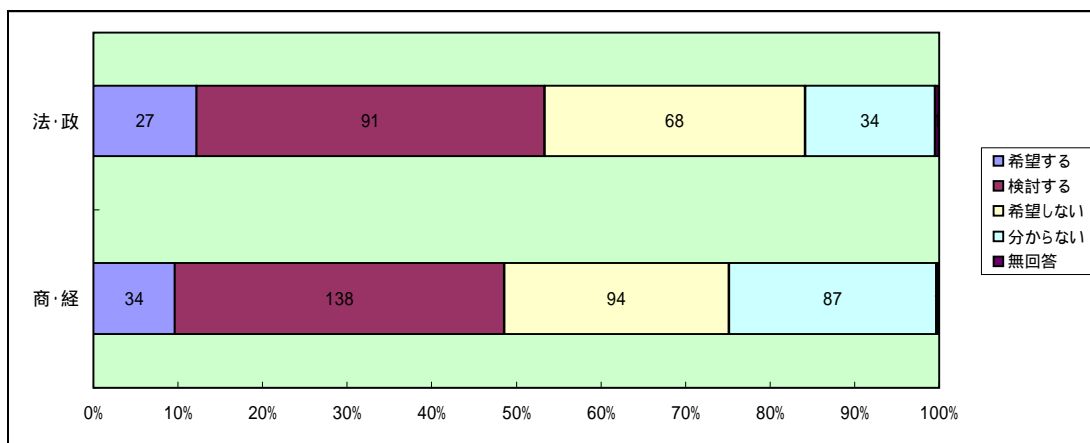
文学	工学	商・経	法・政	理学	教育	芸術	看護	薬学	医学	その他	合計
110	32	172	118	43	80	28	23	25	23	69	723
		290									

社会科学系への進学希望者だけでなく、他の分野への進学を希望していた者も、県内に社会科学系学部を新設した場合「希望する」「検討する」と回答している。

(3) 問7で社会科学系学部への進学希望した者が、問8でどのような回答をしているか

分野	希望する	検討する	希望しない	分からない	無回答	合計
商・経	34	138	94	87	1	354
法・政	27	91	68	34	1	221
合計	61	229	162	121	2	575
	290		50.4%			

単位：人



社会科学系の「法・政」「商・経」への進学希望者の5割以上は、県内に社会科学系学部を新設した場合に進学を「希望する」「検討する」と回答している。

全国の大学における
社会科学系学部の状況

新たに設置された社会科学系学部の状況(H20年度入試状況)

開設年度		大学名	学部名	募集人員	志願者数	志願倍率	難易度
H17	私立	成城大学	社会イノベーション学部	240	2,557	10.7	60
H20	私立	東北福祉大学	総合マネジメント学部	200	524	2.6	51
		麗澤大学	経済学部	280	721	2.6	47
		青山学院大学	社会情報学部	163	1,004	6.2	73
		東海大学	総合経営学部	160	207	1.3	52
		中部学院大学	経営学部	80	54	0.7	46
		名古屋商科大学	経済学部	193	362	1.9	45
		四天王寺大学	経営学部	150	276	1.8	48
		大阪国際大学	ビジネス学部	220	612	2.8	45
		高知工科大学	マネジメント学部	100	129	1.3	50

難易度は2009年度入試(第3回ベネッセ・駿台マーク模試・11月)のA評価(合格可能性80%以上)

全国の公立大学における社会科学系学部の状況
(平成20年センター前・中・後期試験入試情報より)

文部科学省資料

大学名	学部名	入学定員	募集定員 (A)	H20年志願 者数(B)	志願倍率 (B)/(A)	偏差値
釧路公立大学	経済学部	300	190	2,052	10.8	47
青森公立大学	経営経済学部	300	150	903	6.0	48
岩手県立大学	総合政策学部	100	65	231	3.6	50
高崎経済大学	経済学部	480	380	4,078	10.7	56
	地域政策学部	420	300	2,762	9.2	55
横浜市立大学	国際総合科学部	140	490	2,989	6.1	56
福井県立大学	経済学部	200	160	1,461	9.1	53
山梨県立大学	国際政策学部	80	58	261	4.5	55
静岡県立大学	経営情報学部	100	70	281	4.0	51
名古屋市立大学	経済学部	230	190	1,197	6.3	61
大阪市立大学	商学部一部	200	188	940	5.0	61
	経済学部一部	200	200	736	3.7	62
	法学部一部	150	150	848	5.7	65
大阪府立大学	経済学部	250	180	1,114	6.2	60
兵庫県立大学	経済学部	200	160	1,047	6.5	54
	経営学部	230	177	969	5.5	55
奈良県立大学	地域創造学部	150	110	1,441	13.1	53
島根県立大学	総合政策学部	220	100	1,064	10.6	51
尾道大学	経済情報学部	200	130	1,256	9.7	50
県立広島大学	経営情報学部	100	69	1,268	18.4	54
下関市立大学	経済学部	450	312	3,493	11.2	55
北九州市立大学	経済学部	280	140	697	5.0	52
	法学部	228	160	1,095	6.8	55
長崎県立大学	経済学部	450	282	2,129	7.5	51
熊本県立大学	総合管理学部	280	180	726	4.0	51
合計			4,591	35,038	7.6	

定員、志願者数は、センター試験前期、中期、後期のみ
偏差値はベネッセマナビジョンより

【参考】高知女子大学のH20年センター試験前期・後期志願状況

高知女子大学	生活科学部	60	46	173	3.8	53
	生活デザイン学科	20	16	50	3.1	
	健康栄養学科	20	16	51	3.2	
	環境理学科	20	14	72	5.1	
	文化学部	80	60	270	4.5	
	看護学部	45	34	132	3.9	
	社会福祉学部	30	20	211	10.6	

四国の社会科学系学部の状況(H20年度入試状況)

	大学名	学部名	学科名	1学年定員(人)	H20年度入試志願者(人)	志願倍率(倍)	難易度
国立	高知大学	人文学部	社会経済学科	118	405	3.4	56
	香川大学	経済学部	経済学科	100	425	4.3	58
			経営システム学科	105	334	3.2	58
			地域社会システム学科	75	271	3.6	57
			法学部(昼間部)	法学科	150	557	3.7
	愛媛大学	法文学部	総合政策学科	260	1,026	3.9	59
私立	高知工科大学	マネジメント学部	マネジメント学科	100	129	1.3	50
	四国大学	経営情報学部	経営情報学科	85	-	-	44
	高松大学	経営学部	経営学科	115	-	-	43
	松山大学	経済学部	経済学科	390	2,012	5.2	50
		経営学部	経営学科	390	1,007	2.6	49
		法学部	法学科	210	499	2.4	54

難易度は2009年度入試(第3回ベネッセ・駿台マーク模試・11月)のA評価(合格可能性80%以上)

(参考)高知工科大学のH21年度入試状況

(H21年1月16日現在)

学部名	学科名	入試区分	1学年定員(人)	H21年度入試志願者(人)	志願倍率(倍)	難易度
マネジメント学部	マネジメント学科	特別推薦入試(専願)	20	62	3.1	-
		推薦入試A(専願)	10	29	2.9	-
		推薦入試B(併願)	10	86	8.6	-
		一般入試A1	25	139	5.6	-
		一般入試A2	15	-	-	-
		一般入試A3	5	-	-	-
		センター利用入試1次	5	141	28.2	-
		センター利用入試1次	5	-	-	-
		センター利用入試1次	5	-	-	-
		合計	100	-	-	-

(参考資料) 資料4

県内の全日制高校の
大学学部系統別・国公立別進学者数

全日制高等学校の大学学部系統別進学者数(浪人含む)

高知県

H19	国立				公立				私立				合計			
	男子	女子	計		男子	女子	計		男子	女子	計		男子	女子	計	
文学	34	72	106	14.4%	4	71	75	10.2%	223	330	553	75.3%	261	473	734	100%
工学	91	16	107	22.2%	5	1	6	1.2%	326	42	368	76.5%	422	59	481	100%
商・経	29	35	64	11.9%	9	12	21	3.9%	343	111	454	84.2%	381	158	539	100%
法・政	21	15	36	15.7%	2	6	8	3.5%	132	53	185	80.8%	155	74	229	100%
理学	66	31	97	66.9%	2	0	2	1.4%	31	15	46	31.7%	99	46	145	100%
教育	35	56	91	68.9%	0	0	0	0.0%	12	29	41	31.1%	47	85	132	100%
家政	0	1	1	0.8%	0	15	15	12.5%	15	89	104	86.7%	15	105	120	100%
芸術	1	2	3	3.7%	0	3	3	3.7%	26	50	76	92.7%	27	55	82	100%
看護	10	32	42	24.6%	2	40	42	24.6%	31	56	87	50.9%	43	128	171	100%
農・水	30	24	54	63.5%	1	0	1	1.2%	21	9	30	35.3%	52	33	85	100%
薬学	6	2	8	10.1%	1	0	1	1.3%	24	46	70	88.6%	31	48	79	100%
医学	24	19	43	78.2%	1	0	1	1.8%	8	3	11	20.0%	33	22	55	100%
体育	1	1	2	4.1%	0	1	1	2.0%	35	11	46	93.9%	36	13	49	100%
歯学	3	2	5	19.2%	2	0	2	7.7%	10	9	19	73.1%	15	11	26	100%
商船	2	1	3	100.0%	0	0	0	0.0%	0	0	0	0.0%	2	1	3	100%
その他	0	0	0	0.0%	0	1	1	16.7%	3	2	5	83.3%	3	3	6	100%
計	353	309	662	22.5%	29	150	179	6.1%	1,240	855	2,095	71.4%	1,622	1,314	2,936	100%

(資料)教育調査報告書(高知県教育委員会)

(注) 文学には、総合科学、地域政策、社会学関係等を含む。

全日制高等学校の大学学部系統別進学者数(浪人含む)

高知県

H18	国立				公立				私立				合計			
	男子	女子	計		男子	女子	計		男子	女子	計		男子	女子	計	
文学	39	81	120	14.9%	9	54	63	7.8%	241	381	622	77.3%	289	516	805	100%
工学	102	19	121	26.2%	6	1	7	1.5%	287	47	334	72.3%	395	67	462	100%
商・経	35	22	57	11.3%	10	10	20	4.0%	318	108	426	84.7%	363	140	503	100%
法・政	16	12	28	13.8%	1	0	1	0.5%	120	54	174	85.7%	137	66	203	100%
理学	59	23	82	45.6%	2	6	8	4.4%	74	16	90	50.0%	135	45	180	100%
教育	37	52	89	70.1%	0	1	1	0.8%	16	21	37	29.1%	53	74	127	100%
家政	0	0	0	0.0%	0	15	15	15.6%	9	72	81	84.4%	9	87	96	100%
芸術	0	1	1	1.1%	0	1	1	1.1%	32	58	90	97.8%	32	60	92	100%
看護	5	34	39	28.7%	0	31	31	22.8%	19	47	66	48.5%	24	112	136	100%
農・水	28	25	53	51.0%	1	3	4	3.8%	34	13	47	45.2%	63	41	104	100%
薬学	2	6	8	10.1%	1	1	2	2.5%	23	46	69	87.3%	26	53	79	100%
医学	16	14	30	81.1%	1	0	1	2.7%	5	1	6	16.2%	22	15	37	100%
体育	1	1	2	3.8%	0	0	0	0.0%	32	19	51	96.2%	33	20	53	100%
歯学	2	4	6	37.5%	0	0	0	0.0%	7	3	10	62.5%	9	7	16	100%
商船	1	0	1	100.0%	0	0	0	0.0%	0	0	0	0.0%	1	0	1	100%
その他	1	0	1	7.1%	0	0	0	0.0%	11	2	13	92.9%	12	2	14	100%
計	344	294	638	21.9%	31	123	154	5.3%	1,228	888	2,116	72.8%	1,603	1,305	2,908	100%

(資料)教育調査報告書(高知県教育委員会)

(注) 文学には、総合科学、地域政策、社会学関係等を含む。

全日制高等学校の大学学部系統別進学者数(浪人含む)

高知県

H17	国立				公立				私立				合計			
	男子	女子	計		男子	女子	計		男子	女子	計		男子	女子	計	
文学	43	74	117	14.2%	9	64	73	8.9%	246	386	632	76.9%	298	524	822	100%
工学	100	12	112	20.2%	16	3	19	3.4%	360	63	423	76.4%	476	78	554	100%
商・経	35	27	62	12.7%	11	6	17	3.5%	318	93	411	83.9%	364	126	490	100%
法・政	20	24	44	19.5%	1	1	2	0.9%	134	46	180	79.6%	155	71	226	100%
理学	58	19	77	59.7%	2	0	2	1.6%	37	13	50	38.8%	97	32	129	100%
教育	28	63	91	67.9%	0	1	1	0.7%	13	29	42	31.3%	41	93	134	100%
家政	0	2	2	2.2%	0	17	17	18.3%	7	67	74	79.6%	7	86	93	100%
芸術	1	1	2	1.7%	0	1	1	0.9%	37	75	112	97.4%	38	77	115	100%
看護	5	25	30	24.6%	3	26	29	23.8%	15	48	63	51.6%	23	99	122	100%
農・水	27	22	49	54.4%	2	1	3	3.3%	30	8	38	42.2%	59	31	90	100%
薬学	2	6	8	9.8%	1	1	2	2.4%	22	50	72	87.8%	25	57	82	100%
医学	19	10	29	72.5%	0	2	2	5.0%	7	2	9	22.5%	26	14	40	100%
体育	0	0	0	0.0%	0	0	0	0.0%	24	13	37	100.0%	24	13	37	100%
歯学	2	2	4	30.8%	0	0	0	0.0%	4	5	9	69.2%	6	7	13	100%
商船	1	0	1	50.0%	0	0	0	0.0%	1	0	1	50.0%	2	0	2	100%
その他	0	0	0	0.0%	2	1	3	10.0%	18	9	27	90.0%	20	10	30	100%
計	341	287	628	21.1%	47	124	171	5.7%	1,273	907	2,180	73.2%	1,661	1,318	2,979	100%

(資料)教育調査報告書(高知県教育委員会)

(注) 文学には、総合科学、地域政策、社会学関係等を含む。