

令和3年度

高知県 電 工 業 用 水 気 道 事業会計決算書

高 知 県

目 次

報第21号	令和3年度高知県電気事業会計決算	1
報第22号	令和3年度高知県工業用水道事業会計決算	33

電 気 事 業 会 計 決 算 書

目 次

1 決算書類

(1) 決算報告書	1
(2) 損益計算書	3
(3) 剰余金計算書	4
(4) 剰余金処分計算書	5
(5) 貸借対照表	6

2 決算附属書類

(1) 事業報告書	9
(2) キャッシュ・フロー計算書	20
(3) 収益費用明細書	21
(4) 固定資産明細書	26
(5) 企業債明細書	29

3 注 記	30
-------------	----

令和3年度高知県電気事業決算報告書

(1) 収益的収入及び支出

収 入

区 分	予 算 額				決 算 額	予算額に比 べ決算額の 増 減	備 考
	当初予算額	補正予算額	地方公営企業法第 24条第3項の規定 による支出額に 係る財源充当額	合 計			
第1款 電気事業収益	円	円	円	円	円	円	
	1,754,323,000	0	0	1,754,323,000	1,717,034,283	△37,288,717	
第1項 営業収益	1,712,639,000	0	0	1,712,639,000	1,673,494,389	△39,144,611	決算額のうち、 仮受消費税及び 地方消費税 152,112,074円
第2項 財務収益	23,638,000	0	0	23,638,000	23,648,060	10,060	
第3項 営業外収益	16,210,000	0	0	16,210,000	18,345,832	2,135,832	” 585,859円
第4項 特別利益	1,836,000	0	0	1,836,000	1,546,002	△289,998	

支 出

区 分	予 算 額							決 算 額	地方公営企業 法第26条第2 項の規定によ る繰越額	不 用 額	備 考	
	当初予算額	補正予算額	予 備 費 支 出 額	流 用 増 減 額	公 営 企 業 法 第 24 条 第 3 項 の 規 定 に よ る 支 出 額	小 計	地方公営企業 法第26条第2 項の規定によ る繰越額					合 計
第1款 電気事業費用	円	円	円	円	円	円	円	円	円	円		
	1,339,464,000	6,798,000	0	0	0	1,346,262,000	7,544,000	1,353,806,000	1,310,348,429	10,677,000	32,780,571	決算額のうち、 仮払消費税及び 地方消費税 28,570,918円
第1項 営業費用	1,211,721,000	6,798,000	0	0	0	1,218,519,000	7,544,000	1,226,063,000	1,194,894,906	10,677,000	20,491,094	
第2項 財務費用	4,665,000	0	0	0	0	4,665,000	0	4,665,000	4,664,068	0	932	
第3項 営業外費用	119,078,000	0	0	0	0	119,078,000	0	119,078,000	110,774,135	0	8,303,865	” 12,248円
第4項 特別損失	1,000,000	0	0	0	0	1,000,000	0	1,000,000	15,320	0	984,680	営業費用のうち現金の支出を伴わ ない経費で予算額を超えて支出した額 29,140,522円
第5項 予備費	3,000,000	0	0	0	0	3,000,000	0	3,000,000	0	0	3,000,000	

(消費税及び地方消費税 110,617,200円)

(2) 資本的収入及び支出

収 入

区 分	予 算 額						決 算 額	予 算 額 に 比 べ 決 算 額 の 増 減	備 考
	当初予算額	補正予算額	小 計	地方公営企業法第26条の規定による繰越額に係る財源充 当 額	継続費通次繰越額に係る財源充 当 額	合 計			
第 1 款 資本的収入	円 7,059,000	円 0	円 7,059,000	円 0	円 0	円 7,059,000	円 7,058,586	円 △414	
第 1 項 貸付金償還金 受 入 金	7,059,000	0	7,059,000	0	0	7,059,000	7,058,586	△414	

支 出

区 分	予 算 額								決 算 額	翌 年 度 繰 越 額			備 考	
	当初予算額	補正予算額	予備費支出額	流用増減額	小 計	地方公営企業法第26条の規定による繰越額	継続費通次繰越額	合 計		地方公営企業法第26条の規定による繰越額	継続費通次繰越額	合 計		不 用 額
第 1 款 資本的支出	円 175,897,000	円 3,600,000	円 0	円 0	円 179,497,000	円 100,604,000	円 0	円 280,101,000	円 199,311,810	円 64,954,000	円 0	円 64,954,000	円 15,835,190	決算額のうち、仮払消費税及び地方消費税
第 1 項 建設改良費	123,204,000	3,600,000	0	0	126,804,000	100,604,000	0	227,408,000	157,714,779	64,954,000	0	64,954,000	4,739,221	13,425,348円
第 2 項 企業債償還金	32,510,000	0	0	0	32,510,000	0	0	32,510,000	32,509,664	0	0	0	336	
第 3 項 他会計繰出金	19,183,000	0	0	0	19,183,000	0	0	19,183,000	9,087,367	0	0	0	10,095,633	
第 4 項 予 備 費	1,000,000	0	0	0	1,000,000	0	0	1,000,000	0	0	0	0	1,000,000	

資本的収入額が資本的支出額に対し不足する額192,253,224円は、消費税及び地方消費税資本的収支調整額13,425,348円、減債積立金32,509,664円、地域振興積立金19,126,738円、過年度分損益勘定留保資金127,191,474円で補填した。

令和3年度高知県電気事業損益計算書

(令和3年4月1日から令和4年3月31日まで)

(単位：円)

1	営業収益			
	(1) 水力電力料	1,499,325,886		
	(2) 電気事業雑収益	601,671		
	(3) 風力電力料	21,454,758	1,521,382,315	
2	営業費用			
	(1) 水力発電費	864,812,631		
	(2) 一般管埋費	268,388,591		
	(3) 風力発電費	33,122,766	1,166,323,988	
	営業利益			355,058,327
3	財務収益			
	(1) 受取配当金	23,519,580		
	(2) 受取利息	128,480	23,648,060	
4	営業外収益			
	(1) 駐車場収益	4,111,558		
	(2) 他会計負担金	4,011,876		
	(3) 長期前受金戻入	8,841,648		
	(4) 雑収	794,891	17,759,973	
5	財務費用			
	(1) 支払利息及び企業債取扱諸費	4,664,068	4,664,068	
6	営業外費用			
	(1) 新エネルギー推進費	37,030		
	(2) 駐車場管理費	85,757		
	(3) 雑損	22,099	144,886	36,599,079
	経常利益			391,657,406
7	特別利益			
	(1) 過年度損益修正益	546,002		
	(2) その他特別利益	1,000,000	1,546,002	
8	特別損失			
	(1) 過年度損益修正損	15,320	15,320	1,530,682
	当年度純利益			393,188,088
	前年度繰越利益剰余金			0
	その他未処分利益剰余金変動額			32,509,664
	当年度未処分利益剰余金			425,697,752

令和 3 年度高知県電気事業剰余金計算書

(令和 3 年 4 月 1 日から令和 4 年 3 月 31 日まで)

(単位：円)

	資本金	剰余金							評価差額等	資本合計
		資本剰余金		利益剰余金						
		国庫補助金	資本剰余金 合計	減債積立金	中小水力 発電開発 改良積立金	地域振興 積立金	未処分利益 剰余金	利益剰余金 合計	その他 有価証券 評価差額	
前年度末残高	8,337,952,436	23,781,801	23,781,801	65,849,576	1,983,007,116	73,764,287	483,594,102	2,606,215,081	△1,325,769,990	9,642,179,328
前年度処分額	31,883,125	0	0	23,000,000	428,710,977	0	△483,594,102	△31,883,125	0	0
議会の議決 による処分額	31,883,125	0	0	23,000,000	428,710,977	0	△483,594,102	△31,883,125	0	0
減債積立金の積立	0	0	0	23,000,000	0	0	△23,000,000	0	0	0
中小水力発電開発 改良積立金の積立	0	0	0	0	428,710,977	0	△428,710,977	0	0	0
資本金への 組入れ	31,883,125	0	0	0	0	0	△31,883,125	△31,883,125	0	0
処分後残高	8,369,835,561	23,781,801	23,781,801	88,849,576	2,411,718,093	73,764,287	(繰越利益剰余金) 0	2,574,331,956	△1,325,769,990	9,642,179,328
当年度変動額	0	0	0	△32,509,664	0	△19,126,738	425,697,752	374,061,350	△56,446,992	317,614,358
積立金の取崩し	0	0	0	△32,509,664	0	0	0	△32,509,664	0	△32,509,664
一般会計 の繰出	0	0	0	0	0	△9,087,367	0	△9,087,367	0	△9,087,367
地域振興 費の補填	0	0	0	0	0	△10,039,371	0	△10,039,371	0	△10,039,371
当年度純利益	0	0	0	0	0	0	393,188,088	393,188,088	0	393,188,088
その他未処分利 益剰余金変動額	0	0	0	0	0	0	32,509,664	32,509,664	0	32,509,664
評価差額戻入	0	0	0	0	0	0	0	0	1,325,769,990	1,325,769,990
評価差額	0	0	0	0	0	0	0	0	△1,382,216,982	△1,382,216,982
当年度末残高	8,369,835,561	23,781,801	23,781,801	56,339,912	2,411,718,093	54,637,549	(当年度未処分利益剰余金) 425,697,752	2,948,393,306	△1,382,216,982	9,959,793,686

令和3年度高知県電気事業剰余金処分計算書

(単位：円)

	資 本 金	資 本 剰 余 金	未 処 分 利 益 剰 余 金
当 年 度 末 残 高	8,369,835,561	23,781,801	425,697,752
議 会 の 議 決 に よ る 処 分 額	32,509,664	0	△425,697,752
減 債 積 立 金 の 積 立	0	0	△23,000,000
中 小 水 力 発 電 開 発 改 良 積 立 金 の 積 立	0	0	△370,188,088
資 本 金 へ の 組 入 れ	32,509,664	0	△32,509,664
処 分 後 残 高	8,402,345,225	23,781,801	(繰越利益剰余金) 0

令和 3 年度高知県電気事業貸借対照表

(令和 4 年 3 月 31 日)

(単位：円)

	資	産	の	部
1 固 定 資 産				
(1) 電気事業固定資産				
イ 水力発電設備	11,749,530,018			
減価償却累計額	<u>8,186,580,569</u>		3,562,949,449	
ロ 業務設備	35,341,392			
減価償却累計額	<u>12,035,298</u>		23,306,094	
ハ 風力発電設備	382,081,659			
減価償却累計額	<u>362,364,767</u>		19,716,892	
ニ 事業外業務設備	8,740,643			
減価償却累計額	<u>8,303,610</u>		437,033	
電気事業固定資産合計				3,606,409,468
(2) 投資その他の資産				
イ 投資有価証券			617,780,968	
ロ 他会計貸付金			<u>105,963,534</u>	
投資その他の資産合計				<u>723,744,502</u>
固定資産合計				4,330,153,970
2 流 動 資 産				
(1) 現金・預金				7,065,902,187
(2) 未収金				124,346,570
(3) 貯蔵品				<u>2,632,499</u>
流動資産合計				<u>7,192,881,256</u>
資産合計				<u>11,523,035,226</u>

負 債 の 部

3	固 定 負 債			
	(1) 企 業 債			
	イ 建設改良費等の財源に充てるための企業債	<u>181,788,352</u>	181,788,352	
	(2) 引 当 金			
	イ 退職給付引当金	401,721,920		
	ロ 特別修繕引当金	<u>456,030,000</u>		
	引 当 金 合 計		<u>857,751,920</u>	
	固 定 負 債 合 計			1,039,540,272
4	流 動 負 債			
	(1) 企 業 債			
	イ 建設改良費等の財源に充てるための企業債	<u>33,148,560</u>	33,148,560	
	(2) 未 払 金		427,912,914	
	(3) 引 当 金			
	イ 賞 与 引 当 金	<u>33,553,000</u>	33,553,000	
	(4) その他流動負債		<u>18,458,525</u>	
	流 動 負 債 合 計			513,072,999
5	繰 延 収 益			
	長 期 前 受 金		181,429,973	
	収 益 化 累 計 額		<u>170,801,704</u>	
	繰 延 収 益 合 計			<u>10,628,269</u>
	負 債 合 計			1,563,241,540

資 本 の 部

6 資 本 金			8,369,835,561
7 剰 余 金			
(1) 資 本 剰 余 金			
イ 国 庫 補 助 金	<u>23,781,801</u>	23,781,801	
(2) 利 益 剰 余 金			
イ 減 債 積 立 金	56,339,912		
ロ 中 小 水 力 発 電 開 発 改 良 積 立 金	2,411,718,093		
ハ 地 域 振 興 積 立 金	54,637,549		
ニ 当 年 度 未 処 分 利 益 剰 余 金	<u>425,697,752</u>		
利 益 剰 余 金 合 計		<u>2,948,393,306</u>	
剰 余 金 合 計			<u>2,972,175,107</u>
8 評 価 差 額 等			
その他有価証券評価差額			△1,382,216,982
資 本 合 計			<u>9,959,793,686</u>
負 債 ・ 資 本 合 計			<u>11,523,035,226</u>

- (注) 1 消費税及び地方消費税の会計処理は、税抜処理により行っている。(ただし、決算報告書については税込処理により行っている)
 2 退職給付引当金に54,750,522円を計上した。
 3 特別修繕引当金に78,883,000円を計上した。

令和3年度高知県電気事業報告書

1 概 況

(1) 総括事項

高知県電気事業は、永瀬発電所、吉野発電所及び杉田発電所の3水力発電所と、甫喜ヶ峰風力発電所による発電を行っております。

令和3年度における水力発電の供給電力量は、年間供給計画量170,399,000キロワット時に対し92.6パーセントの157,857,378キロワット時の実績となり、前年度に比べ15.6パーセントの減少となりました。また、風力発電の供給電力量は前年度に比べ29.7パーセント減の1,140,659キロワット時の実績となりました。

収益（税抜額）については、水力及び風力発電の収益1,520,780,644円（水力1,499,325,886円、風力21,454,758円）と、その他収益を合わせた総収益は、前年度に比べ62,601,563円減の1,564,336,350円を計上しました。一方、費用（税抜額）は、前年度に比べ4,078,674円減の1,171,148,262円となり、差し引き393,188,088円の純利益を生じました。

建設改良工事については、杉田ダム洪水吐ゲート用電動機取替工事ほかを、総額45,012,000円（税込額）で実施しました。また、前年度から繰越となった永瀬ダム共有設備費の知事部局への分担額等については、108,148,000円を執行しました。

永瀬ダム共有設備費の知事部局への分担額等75,631,000円については、計画調整に日時を要したため、繰り越すこととしました。

(2) 経営指標に関する事項

令和3年度決算における経営成績について、経営の健全性を示す経常収支比率は電力料収入の減少に伴い営業収益が減少し、前年度比4.9ポイント減の133.4%となりましたが、健全経営の水準とされる100%を上回っています。料金収入等の事業活動から生じる収益で営業費用をどの程度、賄えているかを示す営業収支比率についても、前年度比5.1ポイント減の130.4%となりましたが、単年度の営業収支が黒字であることを示す100%を上回っています。

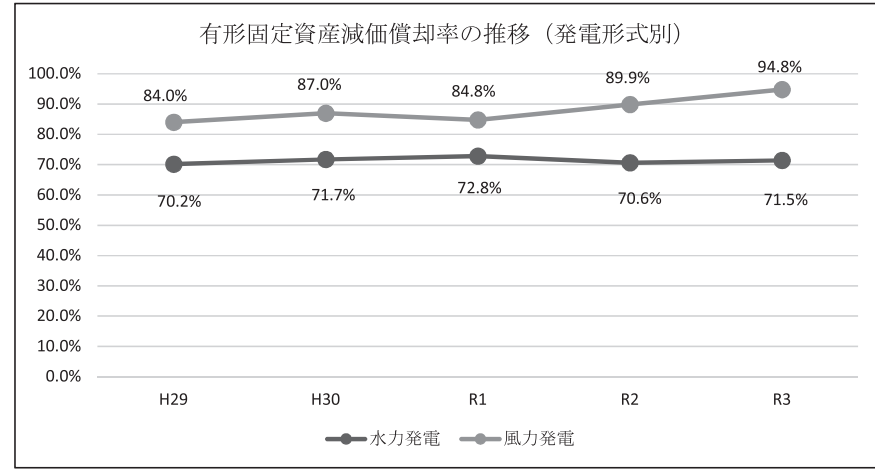
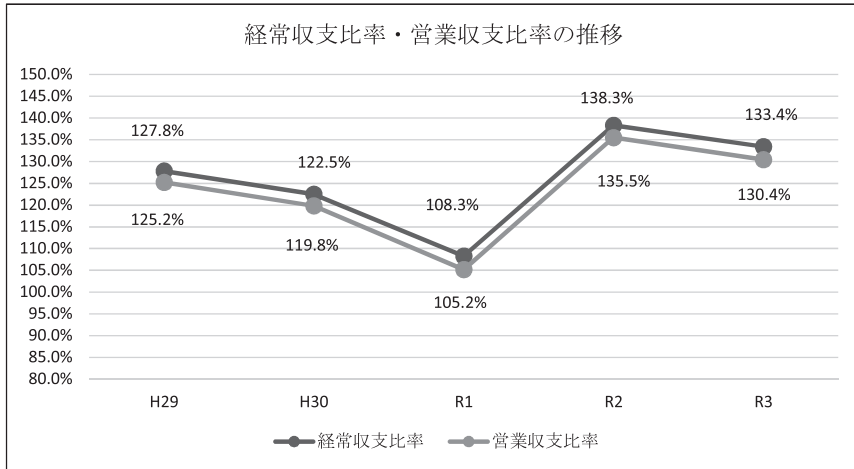
償却対象資産の減価償却の状況を示す有形固定資産減価償却率は、水力発電では前年度比0.9ポイント増の71.5%、風力発電では償却対象資産が法定耐用年数に達したことから前年度比4.9ポイント増の94.8%となりました。いずれも施設の老朽化が進んでいる状況であると言えます。風力発電については令和6年度中に固定価格買取制度が終了しますが、制度終了後の事業継続については同制度終了までに検討してまいります。

今後も、経営の効率化と施設の適切な維持管理に努め、営業利益の安定確保を目指すとともに、経営戦略に基づいた取組を推進することにより健全な経営が行えるよう取り組んでまいります。

〈経営指標の推移〉

電気事業全体	H29	H30	R 1	R 2	R 3
経常収支比率	127.8%	122.5%	108.3%	138.3%	133.4%
営業収支比率	125.2%	119.8%	105.2%	135.5%	130.4%

有形固定資産 減価償却率	H29	H30	R 1	R 2	R 3
水力発電	70.2%	71.7%	72.8%	70.6%	71.5%
風力発電	84.0%	87.0%	84.8%	89.9%	94.8%



(3) 議会議決事項

議決年月日	会議名	議案番号	件名
令 3. 12. 9	12月定例会	359 第14号	令和2年度高知県電気事業会計未処分利益剰余金の処分に関する議案
3. 12. 9	12月定例会	359報第21号	令和2年度高知県電気事業会計決算
3. 12. 23	12月定例会	第 4 号	令和3年度高知県電気事業会計補正予算
4. 3. 23	2月定例会	第 21 号	令和4年度高知県電気事業会計予算
4. 3. 23	2月定例会	第 42 号	令和3年度高知県電気事業会計補正予算
4. 3. 23	2月定例会	第 49 号	職員の給与に関する条例等の一部を改正する条例議案
4. 3. 23	2月定例会	第 51 号	職員の育児休業等に関する条例の一部を改正する条例議案
4. 3. 23	2月定例会	第 52 号	職員のサービスの宣誓に関する条例の一部を改正する条例議案

(4) 行政官庁認可事項

該当事項がありません。

(5) 職員に関する事項

(令 4. 3.31現在)

区 分	職 員 数	備 考
本 局	19 人	管理者 1 人を含む
発 電 管 理 事 務 所	20 人	再任用職員 1 人を含む
総 合 制 御 所	13 人	再任用職員 1 人を含む
合 計	52 人	

(6) 料金その他供給条件の設定、変更に関する事項

該当事項がありません。

2 工 事

(1) 建設工事の概況（1,000,000円以上）

該当事項がありません。

(2) 改良工事の概況（1,000,000円以上）

発電所等	工 事 名	施 工 内 容	金 額	着手年月日	竣工年月日	備 考
永瀬発電所 吉野発電所	永瀬発電所本館トイレ及び吉野発電所 管理事務所トイレ改修工事	トイレ改修 合併処理浄化槽の設置	円 9,372,000	令 3. 5.29	令 3.10. 5	
杉田発電所	杉田ダム洪水吐ゲート用電動機取替工事	洪水吐ゲート用電動機取替 4台	20,911,000	令 3. 7. 5	令 4. 1.26	
永瀬発電所	永瀬発電所整流器盤取替工事	整流器盤取替 1式	13,266,000	令 3. 7.26	令 4. 2.28	
杉田発電所	杉田発電所構内舗装改修工事	舗装工 A=174㎡	1,463,000	令 3.12.23	令 4. 2.11	

(3) 保存工事の概況 (1,000,000円以上)

発電所等	工 事 名	施 工 内 容	金 額	着手年月日	竣工年月日	備 考
吉野発電所	吉野発電所法面復旧工事	法面工 1式 植生マット工 A=14m ² 排水構造物工 1式 プレキャストU型側溝 L=41m	円 1,870,000	令 3. 5.17	令 3. 8.24	
吉野発電所	吉野発電所下流護床修繕工事	擁壁護岸工 1式 場所打擁壁 V=113m ³ 根固め工 1式 消波根固めブロック製作 N=104個 仮設工 1式 工事用道路 L=243m 瀬替工 L=95m	38,687,000	令 3.10.12	令 4. 3.24	
発電管理事務所	発電管理事務所照明器具等取替工事	照明器具等取替 1式 分電盤取替 3面	12,144,000	令 3.11.17	令 4. 3.15	
杉田発電所	杉田発電所えん堤連絡階段他修繕工事	えん堤連絡階段(手すり含む)取替 1式 外回り手すり取替 1式 ゲート付き手すり取替 1式	7,106,000	令 3.11.24	令 4. 2.25	
永瀬発電所	永瀬発電所取水口照明器具等取替工事	照明器具等取替 1式	5,104,000	令 3.12.21	令 4. 3.18	

3 業 務

(1) 業 務 量

(水力発電)

イ 発電電力量

区 分	令和 2 年度	令和 3 年度	比較増減	備 考
	kWh	kWh	kWh	
永瀬発電所	115,430,900	97,169,170	△18,261,730	対前年度比 84.2%
吉野発電所	21,209,790	18,021,810	△3,187,980	〃 85.0%
杉田発電所	52,004,980	44,151,400	△7,853,580	〃 84.9%
合 計	188,645,670	159,342,380	△29,303,290	〃 84.5%

ロ 供給電力量

区 分	令和 2 年度	令和 3 年度	比較増減	備 考
	kWh	kWh	kWh	
永瀬発電所	114,680,062	96,446,060	△18,234,002	対前年度比 84.1%
吉野発電所	21,000,210	17,843,188	△3,157,022	〃 85.0%
杉田発電所	51,386,685	43,568,130	△7,818,555	〃 84.8%
合 計 (A)	187,066,957	157,857,378	△29,209,579	〃 84.4%
供給目標 (B)	170,399,000	170,399,000	0	
比較 (A / B)	109.8 %	92.6 %	－	

(風力発電)

供給電力量

区 分	令和 2 年度	令和 3 年度	比較増減	備 考
	kWh	kWh	kWh	
浦喜ヶ峰風力発電所 (A)	1,622,511	1,140,659	△481,852	対前年度比 70.3%
供給目標 (B)	1,807,500	1,826,200	18,700	
比較 (A/B)	89.8%	62.5%	—	
合計 (A)	1,622,511	1,140,659	△481,852	対前年度比 70.3%
供給目標 (B)	1,807,500	1,826,200	18,700	
比較 (A/B)	89.8%	62.5%	—	

(2) 事業収入に関する事項

科 目		令 和 2 年 度		令 和 3 年 度		比 較 増 減	
		金 額	構 成 比	金 額	構 成 比	金 額	前年度比
営業収益	水 力 電 力 料	1,551,739,848 円	95.4 %	1,499,325,886 円	95.8 %	△52,413,962 円	96.6 %
	電 気 事 業 雑 収 益	609,178	0.0	601,671	0.0	△7,507	98.8
	風 力 電 力 料	30,517,957	1.9	21,454,758	1.3	△9,063,199	70.3
財務収益	受 取 配 当 金	23,519,580	1.4	23,519,580	1.5	0	100.0
	受 取 利 息	808,313	0.1	128,480	0.0	△679,833	15.9
営業外収益	駐 車 場 収 益	3,742,149	0.2	4,111,558	0.3	369,409	109.9
	他 会 計 負 担 金	3,382,932	0.2	4,011,876	0.3	628,944	118.6
	長 期 前 受 金 戻 入	9,294,808	0.6	8,841,648	0.6	△453,160	95.1
	雑 収 益	55,491	0.0	794,891	0.1	739,400	1,432.5
特別利益	過 年 度 損 益 修 正 益	3,267,657	0.2	546,002	0.0	△2,721,655	16.7
	そ の 他 特 別 利 益	0	0.0	1,000,000	0.1	1,000,000	－
合 計		1,626,937,913	100.0	1,564,336,350	100.0	△62,601,563	96.2

(3) 事業費に関する事項

科 目		令 和 2 年 度		令 和 3 年 度		比 較 増 減	
		金 額	構 成 比	金 額	構 成 比	金 額	前年度比
営業費用	水 力 発 電 費	891,741,626 円	75.9 %	864,812,631 円	73.9 %	△26,928,995 円	97.0 %
	一 般 管 理 費	243,602,285	20.7	268,388,591	22.9	24,786,306	110.2
	風 力 発 電 費	32,922,927	2.8	33,122,766	2.8	199,839	100.6
財務費用	支払利息及び企業債取扱諸費	5,290,607	0.5	4,664,068	0.4	△626,539	88.2
営業外費用	新エネルギー推進費	179,969	0.0	37,030	0.0	△142,939	20.6
	駐 車 場 管 理 費	86,463	0.0	85,757	0.0	△706	99.2
	雑 損 失	472	0.0	22,099	0.0	21,627	4,682.0
特別損失	過 年 度 損 益 修 正 損	478,087	0.0	15,320	0.0	△462,767	3.2
	そ の 他 特 別 損 失	924,500	0.1	0	0.0	△924,500	－
合 計		1,175,226,936	100.0	1,171,148,262	100.0	△4,078,674	99.7

4 会 計

(1) 重要契約の要旨 (1,000,000円以上)

契約年月日	契約の相手方	契約金額	契約内容
令 3. 4.15	(有)佐々木建設 代表取締役 佐々木 章 子	18,821,000 円	永瀬・吉野・杉田発電所流木収集運搬委託業務
令 3. 5. 6	ベスタス・ジャパン(株) 代表取締役 栗 山 根 年	5,819,000	甫喜ヶ峰風力発電所保守点検委託業務
令 3. 5.17	(有)武政建設 代表取締役 小 原 千 典	1,870,000	吉野発電所法面復旧工事
令 3. 5.28	(有)永野設備 代表取締役 永 野 俊 文	9,372,000	永瀬発電所本館トイレ及び吉野発電所管理事務所 トイレ改修工事
令 3. 6. 1	(有)かがみ建設 代表取締役 亀 井 光 男	3,795,000	永瀬・吉野・杉田発電所構内周辺除草委託業務
令 3. 6.28	(株)鉄建ブリッジ 代表取締役 森 下 伸 裕	20,911,000	杉田ダム洪水吐ゲート用電動機取替工事
令 3. 6.28	(株)栄和電機 代表取締役 岡 村 泰 伸	13,266,000	永瀬発電所整流器盤取替工事
令 3. 7.27	(株)ケーテック 代表取締役 山野内 宏 幹	2,398,000	吉野発電所ケーブルクレーン点検委託業務
令 3. 8.17	(株)共栄コンサルタント 代表取締役 大 里 仁 士	9,735,000	杉田ダム・吉野ダム・永瀬発電所取水口前堆砂状況調査及び 堆砂影響検討委託業務
令 3. 8.23	トヨタカローラ高知(株) 代表取締役 西 山 正 純	1,648,774	公用車購入 (小型貨物車両)
令 3. 9.14	南海ヤンマーディーゼル販売(株) 代表取締役 松 野 昌 司	1,126,400	永瀬、吉野及び杉田発電所予備電源設備保守点検委託業務
令 3. 9.24	(有)かがみ建設 代表取締役 亀 井 光 男	38,687,000	吉野発電所下流護床修繕工事
令 3. 9.30	四電エンジニアリング(株)高知支店 支店長 松 本 弘	1,870,000	甫喜ヶ峰風力発電所電気設備保守点検委託業務
令 3.10.18	(有)香北電機 代表取締役 池 上 和 也	12,144,000	発電管理事務所照明器具等取替工事

契約年月日	契約の相手方	契約金額	契約内容
令 3.10.25	(株)ケーテック 代表取締役 山野内 宏 幹	7,106,000 円	杉田発電所えん堤連絡階段他修繕工事
令 3.11.16	ベスタス・ジャパン(株) 代表取締役 栗 山 根 年	4,363,700	甫喜ヶ峰風力発電所 1 号機発電機不具合調査復旧委託業務
令 3.11.22	(有)香北電機 代表取締役 池 上 和 也	5,104,000	永瀬発電所取水口照明器具等取替工事
令 3.12. 3	(株)高知道路 代表取締役 尾 崎 司	1,463,000	杉田発電所構内舗装改修工事
令 4. 1.14	(株)鉄建ブリッジ 代表取締役 森 下 伸 裕	3,223,000	永瀬発電所取水口制水門扉開閉装置帯ブレーキ点検整備 委託業務

(2) 企業債・他会計借入金及び一時借入金の概況

種 別	借 入 先	令和2年度末 未償還残高	令 和 3 年 度		令和3年度末 未償還残高	備 考
			発 行 高	償 還 高		
企 業 債	財 務 省	191,613,350 円	0 円	19,397,091 円	172,216,259 円	
	地方公共団体金融機構	55,833,226	0	13,112,573	42,720,653	
	合 計	247,446,576	0	32,509,664	214,936,912	

(注) 他会計借入金及び一時借入金は該当事項がありません。

(3) その他会計経理に関する重要事項

該当事項がありません。

5 附 帯 事 項

(1) 有料駐車場事業の概況

電気事業に附帯する事業の用に供する施設として、次に掲げる有料駐車場を設置し、経営しています。

名 称	位 置	規 模	備 考
電 気 事 業 有 料 駐 車 場	高 知 市	升形駐車場施設	15台 令和4年3月31日現在の契約台数：15台
		新屋敷駐車場施設	26台 ：26台

令和3年度高知県電気事業キャッシュ・フロー計算書

(令和3年4月1日から令和4年3月31日まで)

(単位：円)

1	業務活動によるキャッシュ・フロー	
	当年度純利益	393,188,088
	減価償却費	217,000,178
	引当金の増減額 (△は減少)	84,238,814
	長期前受金戻入額	△8,841,648
	受取利息及び受取配当金	△23,648,060
	支払利息及び企業債取扱諸費	4,664,068
	未収金の増減額 (△は増加)	23,943,040
	未払金の増減額 (△は減少)	△209,509,145
	たな卸資産の増減額 (△は増加)	140,318
	固定資産除却費 (うち除却損)	3,325,633
	一般会計への繰出金による支出	△9,087,367
	その他の業務活動による支出	△9,805,510
	小計	465,608,409
	利息及び配当金の受取額	23,648,060
	利息の支払額	△4,664,068
	業務活動によるキャッシュ・フロー	484,592,401
2	投資活動によるキャッシュ・フロー	
	有形固定資産の取得による支出	△134,250,060
	他会計貸付金回収による収入	7,058,586
	投資活動によるキャッシュ・フロー	△127,191,474
3	財務活動によるキャッシュ・フロー	
	建設改良費等の財源に充てるための企業債の償還による支出	△32,509,664
	財務活動によるキャッシュ・フロー	△32,509,664
	資金増加額 (又は減少額)	324,891,263
	資金期首残高	6,741,010,924
	資金期末残高	7,065,902,187

収 益 費 用 明 細 書

款	項	目	節	金 額	備 考
電 気 事 業 収 益	営 業 収 益	水 力 電 力 料		円	
				1,521,382,315	
	電 気 事 業 雑 収 益	水 力 電 力 料		1,499,325,886	
				1,499,325,886	
	風 力 電 力 料	雑 口		601,671	
				601,671	
	財 務 収 益	受 取 配 当 金	甫 喜 ヶ 峰 風 力 電 力 料	21,454,758	
				21,454,758	
	受 取 利 息	受 取 利 息		23,648,060	
				23,519,580	
	預 金 利 息	預 金 利 息		128,480	
				117,178	
	貸 付 金 利 息	貸 付 金 利 息		11,302	
				17,759,973	
	営 業 外 収 益	駐 車 場 収 益		4,111,558	
				4,111,558	
	他 会 計 負 担 金	他 会 計 負 担 金		4,011,876	
				4,011,876	
	一 般 会 計 負 担 金	一 般 会 計 負 担 金		4,011,876	
				8,841,648	
長 期 前 受 金 戻 入	長 期 前 受 金 戻 入		8,841,648		
			794,891		
雑 収 益	雑 収 益		794,891		
			770,000		
不 用 品 売 却 益	不 用 品 売 却 益		770,000		
			24,891		
雑 口	雑 口		24,891		
			1,546,002		
特 別 利 益	特 別 利 益		1,546,002		
			546,002		
過 年 度 損 益 修 正 益	過 年 度 損 益 修 正 益		546,002		
			1,000,000		
そ の 他 特 別 利 益	そ の 他 特 別 利 益		1,000,000		
			1,564,336,350		
合 計				1,564,336,350	

款	項	目	節	金額	備考
電気事業費用	営業費用	水力発電費 (永瀬発電所)		円	
				1,166,323,988	
				864,812,631	
				138,996,787	
			消耗品費	3,266,045	
			修繕費	13,544,444	
			特別修繕引当金繰入額	33,300,000	
			減価償却費	86,564,137	
			固定資産除却費	2,322,161	
			(吉野発電所)	103,123,299	
			消耗品費	1,286,315	
			修繕費	45,298,287	
			特別修繕引当金繰入額	19,000,000	
			減価償却費	37,158,697	
			固定資産除却費	380,000	
			(杉田発電所)	84,144,163	
			消耗品費	891,652	
			修繕費	24,450,485	
			特別修繕引当金繰入額	26,583,000	
			減価償却費	29,128,057	
			固定資産除却費	3,090,969	
(発電管理事務所)	396,012,564				
給料	89,437,604	予算額 89,615,000円			
手当等	35,384,020	予算額 38,915,000円			
賞与引当金繰入額	12,651,000	予算額 12,651,000円			
法定福利費	25,628,559	予算額 25,670,000円			
厚生福利費	178,936				

			潤滑油脂費	135,280	
			消耗品費	3,262,306	
			修繕費	13,051,494	
			補償費	17,940,000	
			賃借料	2,121,685	
			委託料	9,887,160	
			委託運轉費	564,000	
			損害保険料	9,383,324	
			交付金及び諸税	33,326,190	
			水利使用料	56,936,455	
			通信運搬費	1,060,453	
			旅費	207,573	
			雑費	2,699,967	
			減価償却費	21,726,585	
			固定資産除却費	101,591	
			共有設備費分担額	60,328,382	
		(総合制御所)		142,535,818	
			給料	53,673,183	予算額 53,737,000円
			手当等	31,480,613	予算額 32,277,000円
			賞与引当金繰入額	8,162,000	予算額 8,162,000円
			法定福利費	17,609,799	予算額 17,749,000円
			厚生福利費	183,526	
			消耗品費	2,701,649	
			修繕費	1,019,959	
			賃借料	1,920,312	
			委託料	646,116	
			損害保険料	34,765	
			交付金及び諸税	1,046,903	

款	項	目	節	金額	備考
			通 信 運 搬 費	287,387 円	
			旅 費	1,345	
			雑 費	1,529,649	
			減 価 償 却 費	22,238,612	
		一 般 管 理 費		268,388,591	
			給 料	86,651,400	予算額 86,652,000円
			手 当 等	35,622,993	予算額 37,027,000円
			退 職 給 付 費	54,750,522	予算額 25,610,000円
			賞 与 引 当 金 繰 入 額	12,740,000	予算額 12,740,000円
			法 定 福 利 費	27,387,970	予算額 27,433,000円
			厚 生 福 利 費	174,121	
			消 耗 品 費	3,395,390	
			修 繕 費	214,319	
			賃 借 料	7,455,815	
			委 託 料	158,644	
			損 害 保 険 料	59,300	
			養 成 費	1,786,558	
			交 付 金 及 び 諸 税	325,097	
			通 信 運 搬 費	585,157	
			旅 費	141,087	
			雑 費	35,277,200	
			減 価 償 却 費	1,558,170	
			固 定 資 産 除 却 費	104,848	
		風 力 発 電 費		33,122,766	
		(甫 喜 ヱ 峰 風 力 発 電 費)		33,122,766	
			消 耗 品 費	706,450	
			修 繕 費	12,043,150	

			賃借料	338,815	
			委託料	1,760	
			損害保険料	544,270	
			交付金及び諸税	590,310	
			通信運搬費	45,051	
			旅費	5,721	
			雑費	63,517	
			減価償却費	18,783,722	
	財務費用	支払利息及び企業債取扱諸費		4,664,068	
				4,664,068	
	営業外費用	企業債利息		4,664,068	
		新エネルギー推進費		144,886	
				37,030	
		雑費		37,030	
		駐車場管理費		85,757	
			消耗品費	4,386	
			委託料	74,000	
			通信運搬費	4,021	
			雑費	3,350	
		雑損失		22,099	
			雑口	22,099	
	特別損失			15,320	
		過年度損益修正損		15,320	
合計				1,171,148,262	

固 定 資 産 明 細 書

(1) 有形固定資産明細書

(単位：円)

資産の種類	年度当初 の現在高	当年度 増加額	当年度 減少額	年度末 現在高	減価償却累計額			年度末 償却未済高	備考
					当年度増加額	当年度減少額	年度末累計額		
有形固定資産	12,051,082,285	134,250,060	12,977,069	12,172,355,276	217,000,178	9,809,238	8,569,284,244	3,603,071,032	
1 水力発電設備	11,624,256,390	133,952,060	11,937,621	11,746,270,829	196,670,073	8,874,638	8,186,580,569	3,559,690,260	
イ 永瀬発電所	6,103,558,266	109,183,191	5,513,000	6,207,228,457	86,538,259	4,640,839	4,303,327,484	1,903,900,973	
発電専用施設	3,969,228,757	15,718,182	5,513,000	3,979,433,939	68,290,809	4,640,839	2,606,466,455	1,372,967,484	
土地	1,911,881	0	0	1,911,881	—	—	—	1,911,881	(非償却資産)
水源かん養林	155,001,609	0	0	155,001,609	—	—	—	155,001,609	(非償却資産)
建物	149,104,394	3,848,182	0	152,952,576	3,397,795	0	119,991,306	32,961,270	
構築物	1,539,898,423	0	0	1,539,898,423	19,016,645	0	996,835,612	543,062,811	
機械装置	2,116,847,271	11,870,000	5,513,000	2,123,204,271	45,364,512	4,640,839	1,483,709,188	639,495,083	
備品	6,465,179	0	0	6,465,179	511,857	0	5,930,349	534,830	
ダム共有施設	2,134,329,509	93,465,009	0	2,227,794,518	18,247,450	0	1,696,861,029	530,933,489	
土地	763,300	0	0	763,300	—	—	—	763,300	(非償却資産)
建物	43,876,678	0	0	43,876,678	776,716	0	18,003,583	25,873,095	
構築物	1,773,524,025	14,358,559	0	1,787,882,584	6,540,033	0	1,485,880,477	302,002,107	
機械装置	310,999,288	79,106,450	0	390,105,738	10,796,023	0	188,087,766	202,017,972	
備品	5,166,218	0	0	5,166,218	134,678	0	4,889,203	277,015	
口 吉野発電所	1,939,404,427	3,121,819	0	1,942,526,246	37,145,758	0	1,312,129,325	630,396,921	
土地	11,944,188	0	0	11,944,188	—	—	—	11,944,188	(非償却資産)
建物	143,849,997	3,121,819	0	146,971,816	3,284,501	0	107,186,109	39,785,707	
構築物	513,152,622	0	0	513,152,622	4,061,074	0	316,526,657	196,625,965	
機械装置	1,264,771,779	0	0	1,264,771,779	29,662,183	0	883,356,866	381,414,913	
備品	5,685,841	0	0	5,685,841	138,000	0	5,059,693	626,148	
ハ 杉田発電所	2,886,456,040	19,338,263	4,392,811	2,901,401,492	29,128,057	2,303,580	2,336,499,972	564,901,520	
土地	69,049,187	0	0	69,049,187	—	—	—	69,049,187	(非償却資産)
水源かん養林	46,576,658	0	0	46,576,658	—	—	—	46,576,658	(非償却資産)
建物	228,309,654	0	0	228,309,654	569,665	0	213,229,617	15,080,037	
構築物	1,287,307,772	19,338,263	4,392,811	1,302,253,224	3,652,743	2,303,580	1,094,465,082	207,788,142	
機械装置	1,248,245,055	0	0	1,248,245,055	24,086,498	0	1,023,203,532	225,041,523	
備品	6,967,714	0	0	6,967,714	819,151	0	5,601,741	1,365,973	

二 発電管理事務所	359,689,148	2,308,787	2,031,810	359,966,125	21,621,188	1,930,219	132,830,592	227,135,533	
建築物	111,318,453	0	0	111,318,453	1,815,863	0	68,888,417	42,430,036	
構築物	4,539,608	0	0	4,539,608	0	0	4,312,627	226,981	
機械装置	208,693,505	0	0	208,693,505	18,343,563	0	31,810,553	176,882,952	
備品	35,137,582	2,308,787	2,031,810	35,414,559	1,461,762	1,930,219	27,818,995	7,595,564	
木 総合制御所	335,148,509	0	0	335,148,509	22,236,811	0	101,793,196	233,355,313	
建築物	120,172,140	0	0	120,172,140	2,154,699	0	63,950,111	56,222,029	
構築物	3,303,091	0	0	3,303,091	36,818	0	2,801,459	501,632	
機械装置	207,564,541	0	0	207,564,541	19,679,997	0	32,101,574	175,462,967	
備品	4,108,737	0	0	4,108,737	365,297	0	2,940,052	1,168,685	
2 業務設備	36,024,240	298,000	1,039,448	35,282,792	1,121,130	934,600	12,035,298	23,247,494	
土地	20,111,324	0	0	20,111,324	—	—	—	20,111,324	(非償却資産)
備品	15,912,916	298,000	1,039,448	15,171,468	1,121,130	934,600	12,035,298	3,136,170	
3 風力発電設備	382,061,012	0	0	382,061,012	18,771,935	0	362,364,767	19,696,245	
イ 甫喜ヶ峰風力発電所	382,061,012	0	0	382,061,012	18,771,935	0	362,364,767	19,696,245	
機械装置	378,722,319	0	0	378,722,319	18,771,935	0	359,193,009	19,529,310	
備品	3,338,693	0	0	3,338,693	0	0	3,171,758	166,935	
4 事業外業務設備	8,740,643	0	0	8,740,643	437,040	0	8,303,610	437,033	
構築物	8,740,643	0	0	8,740,643	437,040	0	8,303,610	437,033	
合 計	12,051,082,285	134,250,060	12,977,069	12,172,355,276	217,000,178	9,809,238	8,569,284,244	3,603,071,032	

(2) 無形固定資産明細書

(単位：円)

資産の種類	年度当初現在高	当年度増加額	当年度減少額	当年度減価償却高	年度末現在高	備考
無形固定資産	3,496,238	0	0	157,802	3,338,436	
1 水力発電設備	3,405,204	0	0	146,015	3,259,189	
永瀬発電所（専用）	861,598	0	0	0	835,720	
電話加入権	350,508	0	0	—	350,508	(非償却資産)
電気通信施設利用権	511,090	0	0	25,878	485,212	
吉野発電所	733,065	0	0	0	720,126	
電話加入権	477,520	0	0	—	477,520	(非償却資産)
電気通信施設利用権	255,545	0	0	12,939	242,606	
杉田発電所	289,666	0	0	0	289,666	
電話加入権	289,666	0	0	—	289,666	(非償却資産)
発電管理事務所	911,576	0	0	105,397	806,179	
電話加入権	310,258	0	0	—	310,258	(非償却資産)
施設利用権	154,168	0	0	7,837	146,331	
ソフトウェア	447,150	0	0	97,560	349,590	
総合制御所	609,299	0	0	1,801	607,498	
電話加入権	574,305	0	0	—	574,305	(非償却資産)
施設利用権	34,994	0	0	1,801	33,193	
2 業務設備	58,600	0	0	0	58,600	
電話加入権	58,600	0	0	0	58,600	(非償却資産)
3 風力発電設備	32,434	0	0	11,787	20,647	
甫喜ヶ峰風力発電所	32,434	0	0	11,787	20,647	
施設利用権	32,434	0	0	11,787	20,647	
合計	3,496,238	0	0	157,802	3,338,436	

(3) 投資明細書

(単位：円)

資産の種類	年度当初現在高	当年度増加額	当年度減少額	年度末現在高	備考
投資その他の資産	787,250,080	1,325,769,990	1,389,275,568	723,744,502	
1 投資有価証券	674,227,960	1,325,769,990	1,382,216,982	617,780,968	
2 他会計貸付金	113,022,120	0	7,058,586	105,963,534	
合計	787,250,080	1,325,769,990	1,389,275,568	723,744,502	

企 業 債 明 細 書

種 類			発行年月日	発行総額	償 還 高		未償還残高	発行 価額	利率	償還終期	備 考
					当年度償還高	償還高累計					
建設改良費等の財源に 充てるための企業債	平成11年度	財 務 省	平 12. 3.24	円 398,000,000	円 17,062,841	円 248,553,725	円 149,446,275	円 -	年 % 2.00	令 12. 3. 1	
	“	地方公共団体 金 融 機 構	12. 3.30	202,000,000	11,419,407	166,346,050	35,653,950	-	2.00	7. 3.20	
“	平成12年度	“	13. 3.22	31,000,000	1,693,166	23,933,297	7,066,703	-	1.70	8. 3.20	
“	“	財 務 省	13. 3.26	56,000,000	2,334,250	33,230,016	22,769,984	-	1.60	13. 3. 1	
合 計				687,000,000	32,509,664	472,063,088	214,936,912				

注記

I 重要な会計方針に係る事項

1 有価証券の評価基準及び評価方法

- (1) 満期保有目的の債券 償却原価法（定額法）
- (2) その他有価証券（時価のあるもの） 事業年度末日の市場価格等に基づく時価法

2 たな卸資産の評価基準及び評価方法

貯蔵品

- ア 一般貯蔵品 移動平均法による原価法
- イ 特殊品 個別法による原価法

3 固定資産の減価償却の方法

(1) 有形固定資産

- ア 減価償却の方法 定額法
- イ 主な耐用年数

建物	10～50年
構築物	10～57年
機械装置	5～22年
備品	2～20年

(2) 無形固定資産

- 減価償却の方法 定額法

4 引当金の計上方法

(1) 退職給付引当金

職員の退職手当の支給に備えるため、当年度末における退職手当の要支給額に相当する金額を簡便法により算定し、計上している。

(2) 賞与引当金

職員の期末・勤勉手当の支給に備えるため、当年度末における支給見込額に基づき、当年度の負担に属する額を計上している。

(3) 特別修繕引当金

設備等に係る定期修繕費用の支出に備えるため、支出見込額のうち前回の定期修繕の日から当年度末までの期間に対応する額を計上している。

5 消費税等の会計処理

消費税及び地方消費税の会計処理は税抜方式によっている。

II キャッシュ・フロー計算書

重要な非資金取引

なし

III 貸借対照表

なし

IV セグメント情報

1 報告セグメントの概要

高知県電気事業会計は、水力発電と風力発電を運営しており、それらを報告セグメントとしている。

なお、本局に係る直接配分できない費用や、両セグメントに共通する資産・負債等は、各セグメントの電力料金収入により按分している。

2 報告セグメントの営業収益等

令和3年度（令和3年4月1日から令和4年3月31日まで）

（単位：円）

	水力発電	風力発電	合計
営業収益	1,499,924,499	21,457,816	1,521,382,315
営業費用	1,125,786,631	40,537,357	1,166,323,988
営業利益（△損失）	374,137,868	△19,079,541	355,058,327
経常利益（△損失）	402,118,991	△10,461,585	391,657,406
セグメント資産	11,478,101,857	44,933,369	11,523,035,226
セグメント負債	1,547,625,102	15,616,438	1,563,241,540
その他の項目			
他会計負担金	3,968,735	43,141	4,011,876
減価償却費	198,352,276	18,805,704	217,157,980
特別利益	1,538,299	7,703	1,546,002
特別損失	15,104	216	15,320
有形固定資産及び無形固定資産の増加額	134,250,060	0	134,250,060

V 減損損失

なし

VI リース契約により使用する固定資産

なし

VII その他

(1) 退職給付引当金の取崩し

令和3年度において、退職手当を支給することとなったため、退職給付引当金49,099,708円を取り崩した。

(2) 賞与引当金の取崩し

令和3年度において、賞与引当金33,848,000円を取り崩した。

工業用水道事業会計決算書

目 次

1 決算書類

(1) 決算報告書	33
(2) 損益計算書	35
(3) 剰余金計算書	36
(4) 剰余金処分計算書	37
(5) 貸借対照表	38

2 決算附属書類

(1) 事業報告書	41
(2) キャッシュ・フロー計算書	49
(3) 収益費用明細書	50
(4) 固定資産明細書	54
(5) 企業債明細書	55

3 注 記	56
-------------	----

令和3年度高知県工業用水道事業決算報告書

(1) 収益的収入及び支出

収 入

区 分	予 算 額				決 算 額	予算額に比 べ決算額の 増 減	備 考
	当初予算額	補正予算額	地方公営企業法第 24条第3項の規定 による支出額に 係る財源充当額	合 計			
第1款 工業用水道事業収益	円 316,205,000	円 0	円 0	円 316,205,000	円 295,717,009	円 △20,487,991	決算額のうち、 仮受消費税及び 地方消費税 17,158,179円 383,319円
第1項 営業収益	191,179,000	0	0	191,179,000	188,762,375	△2,416,625	
第2項 営業外収益	124,026,000	0	0	124,026,000	106,525,341	△17,500,659	
第3項 特別利益	1,000,000	0	0	1,000,000	429,293	△570,707	

支 出

区 分	予 算 額						決 算 額	地方公営企業 法第26条の 規定による 繰越額	不 用 額	備 考		
	当初予算額	補正予算額	予備費支出額	流 減 用 額	地方公営企業 法第24条第3 項の規定によ る支出額	小 計					地方公営企業 法第26条第2 項の規定によ る繰越額	合 計
第1款 工業用水道事業費用	円 291,264,000	円 △4,331,000	円 0	円 0	円 0	円 286,933,000	円 1,512,000	円 288,445,000	円 244,489,716	円 1,294,000	円 42,661,284	決算額のうち、仮 払消費税及び地方 消費税 4,381,435円 4,949円
第1項 営業費用	280,561,000	△4,331,000	0	△3,471,000	0	272,759,000	1,512,000	274,271,000	233,404,831	1,294,000	39,572,169	
第2項 営業外費用	7,703,000	0	0	3,471,000	0	11,174,000	0	11,174,000	11,074,763	0	99,237	
第3項 特別損失	2,000,000	0	0	0	0	2,000,000	0	2,000,000	10,122	0	1,989,878	
第4項 予備費	1,000,000	0	0	0	0	1,000,000	0	1,000,000	0	0	1,000,000	

(消費税及び地方消費税 7,868,200円)

(2) 資本的収入及び支出
支 出

区 分	予 算 額								決 算 額	翌 年 度 繰 越 額			備 考	
	当初予算額	補正予算額	予備費支出額	流用増減額	小 計	地方公営企業法第26条の規定による繰越額	継続費通次繰越額	合 計		地方公営企業法第26条の規定による繰越額	継続費通次繰越額	合 計		不 用 額
	円	円	円	円	円	円	円	円	円	円	円	円	円	
第 1 款 資本的支出	114,092,000	0	0	0	114,092,000	1,779,000	0	115,871,000	85,983,534	10,163,000	0	10,163,000	19,724,466	決算額のうち、仮払消費税及び地方消費税
第 1 項 建設改良費	84,916,000	0	0	0	84,916,000	1,779,000	0	86,695,000	57,808,076	10,163,000	0	10,163,000	18,723,924	5,255,278円
第 2 項 企業債償還金	21,117,000	0	0	0	21,117,000	0	0	21,117,000	21,116,872	0	0	0	128	
第 3 項 借入金償還金	7,059,000	0	0	0	7,059,000	0	0	7,059,000	7,058,586	0	0	0	414	
第 4 項 予 備 費	1,000,000	0	0	0	1,000,000	0	0	1,000,000	0	0	0	0	1,000,000	

資本的収入額が資本的支出額に対し不足する額 85,983,534円は、消費税及び地方消費税資本的収支調整額 5,255,278円、減債積立金 21,116,872円、建設改良積立金 630,000円、過年度分損益勘定留保資金 58,488,101円、当年度分損益勘定留保資金 493,283円で補填した。

令和3年度高知県工業用水道事業損益計算書

(令和3年4月1日から令和4年3月31日まで)

(単位：円)

1	営業収益			
	(1) 給水収益	171,406,992		
	(2) その他営業収益	197,204	171,604,196	
2	営業費用			
	(1) 給水費	78,968,214		
	(2) 一般管理費	12,975,810		
	(3) 減価償却費	137,079,372	229,023,396	
	営業利益			△57,419,200
3	営業外収益			
	(1) 受取利息及び配当金	10,700		
	(2) 駐車場収益	3,838,318		
	(3) 他会計負担金	488,000		
	(4) 長期前受金戻入	101,805,004	106,142,022	
4	営業外費用			
	(1) 支払利息及び企業債取扱諸費	3,152,032		
	(2) 駐車場管理費	49,582		
	(3) 雑支出	84	3,201,698	102,940,324
	経常利益			45,521,124
5	特別利益			
	(1) 過年度損益修正益	429,293	429,293	
6	特別損失			
	(1) 過年度損益修正損	10,122	10,122	419,171
	当年度純利益			45,940,295
	前年度繰越利益剰余金			0
	その他未処分利益剰余金変動額			21,746,872
	当年度未処分利益剰余金			67,687,167

令和3年度高知県工業用水道事業剰余金計算書

(令和3年4月1日から令和4年3月31日まで)

(単位：円)

	資本金	剰余金									資本合計
		資本剰余金				利益剰余金					
		国庫補助金	県補助金	工事負担金	資本剰余金 合計	減債積立金	建設改良 積立金	借入金償還 積立金	未処分利益 剰余金	利益剰余金 合計	
前年度末残高	681,996,674	43,374,991	93,843,511	13,406,000	150,624,502	89,254,601	372,530,256	0	48,934,746	510,719,603	1,343,340,779
前年度処分額	25,819,439	0	0	0	0	11,000,000	7,548,884	4,566,423	△48,934,746	△25,819,439	0
議会の議決 による処分額	25,819,439	0	0	0	0	11,000,000	7,548,884	4,566,423	△48,934,746	△25,819,439	0
減債積立金の積立	0	0	0	0	0	11,000,000	0	0	△11,000,000	0	0
建設改良積立金の積立	0	0	0	0	0	0	7,548,884	0	△7,548,884	0	0
借入金償還積立金の積立	0	0	0	0	0	0	0	4,566,423	△4,566,423	0	0
資本金への組入	25,819,439	0	0	0	0	0	0	0	△25,819,439	△25,819,439	0
処分後残高	707,816,113	43,374,991	93,843,511	13,406,000	150,624,502	100,254,601	380,079,140	4,566,423	(繰越利益剰余金) 0	484,900,164	1,343,340,779
当年度変動額	0	0	0	0	0	△21,116,872	△630,000	0	67,687,167	45,940,295	45,940,295
積立金の取崩し	0	0	0	0	0	△21,116,872	△630,000	0	0	△21,746,872	△21,746,872
当年度純利益	0	0	0	0	0	0	0	0	45,940,295	45,940,295	45,940,295
その他未処分利益剰余金変動額	0	0	0	0	0	0	0	0	21,746,872	21,746,872	21,746,872
当年度末残高	707,816,113	43,374,991	93,843,511	13,406,000	150,624,502	79,137,729	379,449,140	4,566,423	(当年度未処分利益剰余金) 67,687,167	530,840,459	1,389,281,074

令和3年度高知県工業用水道事業剰余金処分計算書

(単位：円)

	資 本 金	資 本 剰 余 金	未 処 分 利 益 剰 余 金
当 年 度 末 残 高	707,816,113	150,624,502	67,687,167
議 会 の 議 決 に よ る 処 分 額	21,746,872	0	△67,687,167
減 債 積 立 金 の 積 立	0	0	△11,000,000
建 設 改 良 積 立 金 の 積 立	0	0	△33,929,993
借 入 金 償 還 積 立 金 の 積 立	0	0	△1,010,302
資 本 金 へ の 組 入 れ	21,746,872	0	△21,746,872
処 分 後 残 高	729,562,985	150,624,502	(繰越利益剰余金) 0

令和3年度高知県工業用水道事業貸借対照表

(令和4年3月31日)

(単位：円)

資 産 の 部			
1 固 定 資 産			
(1) 有形固定資産			
イ 土 地		264,626,201	
ロ 建 物	213,962,903		
減価償却累計額	77,690,964	136,271,939	
ハ 構 築 物	3,517,846,209		
減価償却累計額	1,698,800,652	1,819,045,557	
ニ 機 械 及 び 装 置	1,558,979,487		
減価償却累計額	911,993,384	646,986,103	
ホ 車 両 運 搬 具	2,429,887		
減価償却累計額	2,226,241	203,646	
ヘ 備 品	7,241,821		
減価償却累計額	6,277,817	964,004	
有形固定資産合計		2,868,097,450	
(2) 建設仮勘定			42,020,000
(3) 無形固定資産			
イ 電 話 加 入 権		62,600	
ロ 施 設 利 用 権		1,218,500	
ハ 地 上 権		5,568,245	
ニ 地 役 権		531,000	
無形固定資産合計		7,380,345	
固定資産合計			2,917,497,795

2 流動資産

(1) 現金・預金	785,465,061	
(2) 未収金	15,432,783	
(3) 貯蔵品	<u>26,821,670</u>	

流動資産合計

827,719,514

資産合計

3,745,217,309

負債の部

3 固定負債

(1) 企業債		
イ 建設改良費等の財源に充てるための企業債	<u>140,869,117</u>	140,869,117
(2) 他会計借入金		
イ 建設改良費等の財源に充てるための長期借入金	<u>98,904,242</u>	98,904,242
(3) 引当金		
イ 退職給付引当金	<u>61,165,309</u>	<u>61,165,309</u>

固定負債合計

300,938,668

4 流動負債

(1) 企業債		
イ 建設改良費等の財源に充てるための企業債	<u>21,485,009</u>	21,485,009
(2) 他会計借入金		
イ 建設改良費等の財源に充てるための長期借入金	<u>7,059,292</u>	7,059,292
(3) 未払金		51,523,937
(4) 引当金		
イ 賞与引当金	<u>4,142,000</u>	4,142,000
(5) その他流動負債		<u>168,810</u>

流動負債合計

84,379,048

5	繰延収益			
	長期前受金		3,654,278,999	
	収益化累計額		<u>1,683,660,480</u>	
	繰延収益合計			<u>1,970,618,519</u>
	負債合計			<u>2,355,936,235</u>
資 本 の 部				
6	資本金			707,816,113
7	剰余金			
(1)	資本剰余金			
	イ 国庫補助金	43,374,991		
	ロ 県補助金	93,843,511		
	ハ 工事負担金	<u>13,406,000</u>		
	資本剰余金合計		150,624,502	
(2)	利益剰余金			
	イ 減債積立金	79,137,729		
	ロ 建設改良積立金	379,449,140		
	ハ 借入金償還積立金	4,566,423		
	ニ 当年度未処分利益剰余金	<u>67,687,167</u>		
	利益剰余金合計		<u>530,840,459</u>	
	剰余金合計			<u>681,464,961</u>
	資本合計			<u>1,389,281,074</u>
	負債・資本合計			<u>3,745,217,309</u>

(注) 消費税及び地方消費税の会計処理は、税抜処理により行っている。(ただし、決算報告書については税込処理により行っている)

令和3年度高知県工業用水道事業報告書

1 概 況

(1) 総括事項

高知県工業用水道事業は、鏡川工業用水道により高知市内の需要工場等に給水を行っております。また、香南工業用水道事業は、令和元年12月に香南市工業用水道事業と統合し、香南市内の需要工場に給水を行っております。

令和3年度における鏡川工業用水道の給水量は、年間給水予定量8,941,770立方メートルに対し100.1パーセントの8,953,158立方メートルの実績となり、前年度に比べ1.0パーセントの減となりました。また、1日あたり給水実績量24,529立方メートルの利用率は、給水能力55,800立方メートルに対し44.0パーセントとなっております。香南工業用水道の給水量は、年間給水予定量1,090,255立方メートルに対し90.4パーセントの985,848立方メートルの実績となっております。また、1日あたり給水実績量2,701立方メートルの利用率は、給水能力8,000立方メートルに対し33.8パーセントとなっております。

収益（税抜額）については、給水収益が171,406,992円で前年度に比べ3,583,632円の減少となり、有料駐車場収益3,838,318円を含むその他の収益を合わせた総収益は、前年度に比べ3,883,682円減の278,175,511円を計上しました。一方、費用（税抜額）は、前年度に比べ26,708,670円減の232,235,216円となり、差し引き45,940,295円の純利益を生じました。

建設改良工事については、鏡川工業用水道管路更新試掘工事ほかを、総額5,203,000円（税込額）で実施しました。また、前年度から繰越となった鏡川工業用水道事業に係る鏡ダム共有設備費の知事部局への分担額については、3,291,000円を執行しました。

鏡川工業用水道事業に係る鏡ダム共有設備費の知事部局への分担額5,039,000円、香南工業用水道事業の建設改良費6,418,000円については、計画調整に日時を要したため、繰り越すこととしました。

(2) 経営指標に関する事項

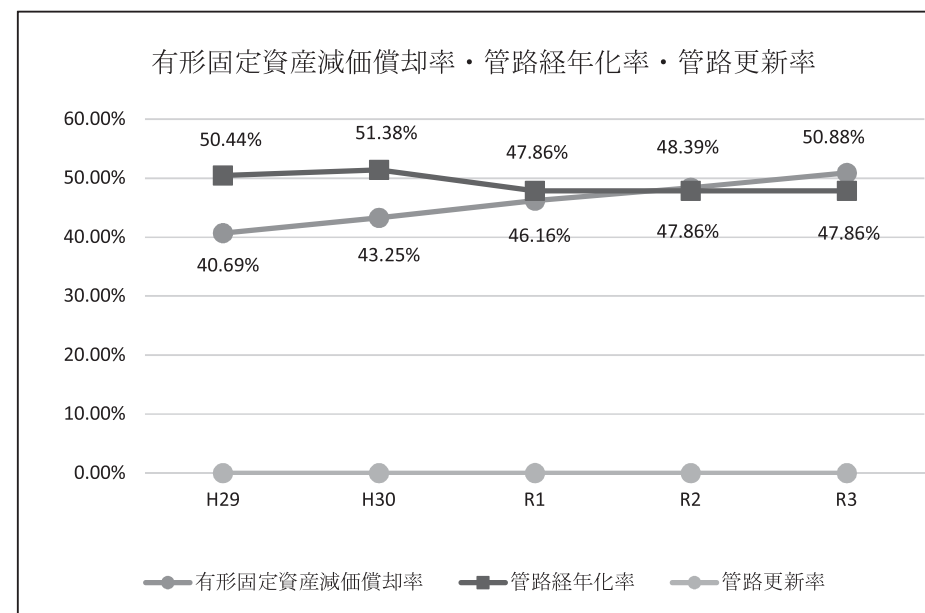
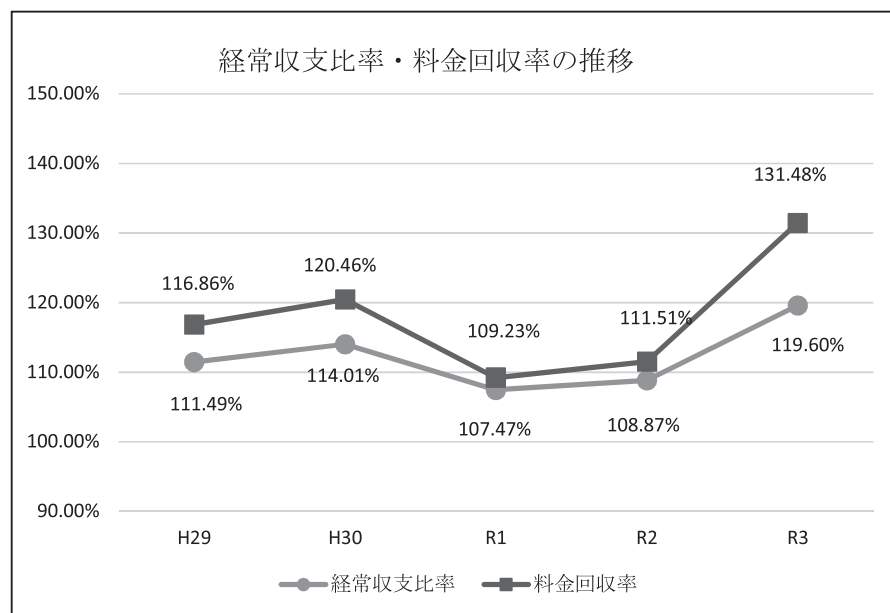
令和3年度決算における経営成績について、経営の健全性を示す経常収支比率は有収水量の減少に伴い給水収益が減少したものの、営業費用等の減により、前年度比10.73ポイント増の119.60%となり、健全経営の水準とされる100%を上回っています。給水に係る費用がどの程度給水収益で賄えているかを示す料金回収率についても、前年度比19.97ポイント増の131.48%となり、事業に必要な費用を給水収益で賄えている状況とされる100%を上回っています。

償却対象資産の減価償却の状況を示す有形固定資産減価償却率は、前年度比2.49ポイント増の50.88%、法定耐用年数を経過した管路延長の割合を示す管路経年化率は47.86%となっており、法定耐用年数に近い資産の割合が高いことを示しています。

今後も経営の効率化と施設の適切な維持管理に努めるとともに、経営戦略に基づいた取組を推進することにより、健全な経営が行えるよう取り組んでまいります。

〈経営指標の推移〉

	H29	H30	R 1	R 2	R 3
経常収支比率	111.49%	114.01%	107.47%	108.87%	119.60%
料金回収率	116.86%	120.46%	109.23%	111.51%	131.48%
有形固定資産減価償却率	40.69%	43.25%	46.16%	48.39%	50.88%
管路経年化率	50.44%	51.38%	47.86%	47.86%	47.86%
管路更新率	0.00%	0.00%	0.00%	0.00%	0.00%



(3) 議会議決事項

議決年月日	会 議 名	議 案 番 号	件 名
令 3. 12. 9	12月定例会	359 第15号	令和2年度高知県工業用水道事業会計未処分利益剰余金の処分に関する議案
3. 12. 9	12月定例会	359報第22号	令和2年度高知県工業用水道事業会計決算
3. 12. 23	12月定例会	第 5 号	令和3年度高知県工業用水道事業会計補正予算
4. 3. 23	2月定例会	第 22 号	令和4年度高知県工業用水道事業会計予算
4. 3. 23	2月定例会	第 49 号	職員の給与に関する条例等の一部を改正する条例議案
4. 3. 23	2月定例会	第 51 号	職員の育児休業等に関する条例の一部を改正する条例議案
4. 3. 23	2月定例会	第 52 号	職員のサービスの宣誓に関する条例の一部を改正する条例議案

(4) 行政官庁認可事項

該当事項がありません。

(5) 職員に関する事項

(令 4. 3.31現在)

区 分	職 員 数	備 考
本 局	2 人	
総 合 制 御 所	5 人	
合 計	7 人	

(6) 料金その他供給条件の設定、変更に関する事項

該当事項がありません。

2 工 事

(1) 建設工事の概況（1,000,000円以上）

該当事項がありません。

(2) 改良工事の概況（1,000,000円以上）

工 事 名	施 工 内 容	金 額	着手年月日	竣工年月日	備 考
鏡川工業用水道管路更新試掘工事	試掘工 N = 9 箇所	円 4,059,000	令 3. 6.10	令 3.10. 9	
鏡川工業用水道管路更新試掘工事	試掘工 N = 1 箇所	1,144,000	令 3.10.12	令 3.11.24	

(3) 保存工事の概況（1,000,000円以上）

該当事項がありません。

3 業 務

(1) 業 務 量

給水実績（鏡川）

区 分		令和 2 年度		令和 3 年度		比 較 増 減		備 考
		年 間	1日当たり	年 間	1日当たり	年 間	1日当たり	
給 水 能 力 (m ³)		20,367,000	55,800	20,367,000	55,800	0	0	
給 水 予 定 量 (m ³)		9,156,025	25,085	8,941,770	24,498	△214,255	△587	
給 水 実 績 量 (m ³)		9,046,922	24,786	8,953,158	24,529	△93,764	△257	対前年度比 99%
比率 (%)	実 績 / 予 定	98.8	—	100.1	—	—	—	
	実 績 / 能 力	44.4	—	44.0	—	—	—	

給水実績（香南）

区 分		令和 2 年度		令和 3 年度		比 較 増 減		備 考
		年 間	1日当たり	年 間	1日当たり	年 間	1日当たり	
給 水 能 力 (m ³)		2,920,000	8,000	2,920,000	8,000	0	0	
給 水 予 定 量 (m ³)		1,436,640	3,936	1,090,255	2,987	△346,385	△949	
給 水 実 績 量 (m ³)		979,992	2,685	985,848	2,701	5,856	16	対前年度比 100.6%
比率 (%)	実 績 / 予 定	68.2	—	90.4	—	—	—	
	実 績 / 能 力	33.6	—	33.8	—	—	—	

(2) 事業収入に関する事項

科 目		令 和 2 年 度		令 和 3 年 度		比 較 増 減	
		金 額	構 成 比	金 額	構 成 比	金 額	前年度比
営業収益	給 水 収 益	174,990,624 円	62.1 %	171,406,992 円	61.6 %	△3,583,632 円	98.0 %
	そ の 他 営 業 収 益	207,197	0.1	197,204	0.1	△9,993	95.2
営業外収益	受 取 利 息 及 び 配 当 金	34,705	0.0	10,700	0.0	△24,005	30.8
	駐 車 場 収 益	3,994,173	1.4	3,838,318	1.4	△155,855	96.1
	他 会 計 負 担 金	696,000	0.2	488,000	0.2	△208,000	70.1
	長 期 前 受 金 戻 入	101,921,358	36.1	101,805,004	36.6	△116,354	99.9
	雑 収 益	15,850	0.0	0	0.0	△15,850	—
特別利益	固 定 資 産 売 却 益	42,450	0.0	0	0.0	△42,450	—
	過 年 度 損 益 修 正 益	156,836	0.1	429,293	0.1	272,457	273.7
合 計		282,059,193	100.0	278,175,511	100.0	△3,883,682	98.6

(3) 事業費に関する事項

科 目		令 和 2 年 度		令 和 3 年 度		比 較 増 減	
		金 額	構 成 比	金 額	構 成 比	金 額	前年度比
営業費用	給 水 費	104,266,272 円	40.3 %	78,968,214 円	34.0 %	△25,298,058 円	75.7 %
	一 般 管 理 費	13,033,291	5.0	12,975,810	5.6	△57,481	99.6
	減 価 償 却 費	136,823,516	52.8	137,079,372	59.0	255,856	100.2
	資 産 減 耗 費	1,217,068	0.5	0	0.0	△1,217,068	—
営業外費用	支 払 利 息 及 び 企 業 債 取 扱 諸 費	3,514,471	1.4	3,152,032	1.4	△362,439	89.7
	駐 車 場 管 理 費	35,343	0.0	49,582	0.0	14,239	140.3
	雑 支 出	128	0.0	84	0.0	△44	65.6
特別損失	過 年 度 損 益 修 正 損	53,797	0.0	10,122	0.0	△43,675	18.8
合 計		258,943,886	100.0	232,235,216	100.0	△26,708,670	89.7

4 会 計

(1) 重要契約の要旨 (1,000,000円以上)

契約年月日	契約の相手方	契約金額	契約内容
令 3. 4.22	(株)日建技術コンサルタント高知事務所 所長 佐藤嘉彦	31,834,000 円	鏡川工業用水道管路更新詳細設計委託業務
令 3. 5.20	(有)ムクタ工業 代表取締役 椋田新也	9,185,000	鏡川工業用水道管路更新地質調査委託業務
令 3. 5.26	(株)ケーテック 代表取締役 山野内宏幹	4,059,000	鏡川工業用水道管路更新試掘工事
令 3. 9.30	(株)斗建 代表取締役 川村拓	2,750,000	鏡川工業用水道送配水管路空気弁点検及び弁室清掃委託業務
令 3.10. 5	(株)斗建 代表取締役 川村拓	1,144,000	鏡川工業用水道管路更新試掘工事

(2) 企業債・他会計借入金及び一時借入金の概況

種 別	借 入 先	令和2年度末 未償還残高	令 和 3 年 度		令和3年度末 未償還残高	備 考
			発 行 高	償 還 高		
企 業 債	財 務 省	84,887,011 円	0 円	7,784,392 円	77,102,619 円	
	地方公共団体金融機構	98,583,987	0	13,332,480	85,251,507	
	計	183,470,998	0	21,116,872	162,354,126	
他 会 計 借 入 金	電 気 事 業 会 計	113,022,120	0	7,058,586	105,963,534	
	計	113,022,120	0	7,058,586	105,963,534	
合 計		296,493,118	0	28,175,458	268,317,660	

(注) 一時借入金は該当事項がありません。

(3) その他会計経理に関する重要事項

該当事項がありません。

5 附 帯 事 項

(1) 有料駐車場事業の概況

工業用水道事業に附帯する事業の用に供する施設として、次に掲げる有料駐車場を設置し、経営しています。

名 称	位 置	規 模		備 考
工業用水道有料駐車場	高 知 市	駐車場施設	61台	令和4年3月31日現在の契約台数：60台

令和3年度高知県工業用水道事業キャッシュ・フロー計算書

(令和3年4月1日から令和4年3月31日まで)

(単位：円)

1	業務活動によるキャッシュ・フロー	
	当年度純利益	45,940,295
	減価償却費	137,079,372
	引当金の増減額 (△は減少)	193,000
	長期前受金戻入額	△101,805,004
	受取利息及び受取配当金	△10,700
	支払利息及び企業債取扱諸費	3,152,032
	未収金の増減額 (△は増加)	534,054
	未払金の増減額 (△は減少)	△3,789,996
	たな卸資産の増減額 (△は増加)	△182,100
	その他の業務活動による支出	△52,940
	小計	81,058,013
	利息及び配当金の受取額	10,700
	利息の支払額	△3,152,032
	業務活動によるキャッシュ・フロー	77,916,681
2	投資活動によるキャッシュ・フロー	
	有形固定資産等の取得による支出	△52,552,798
	投資活動によるキャッシュ・フロー	△52,552,798
3	財務活動によるキャッシュ・フロー	
	建設改良費等の財源に充てるための企業債の償還による支出	△21,116,872
	建設改良費等の財源に充てるための他会計借入金の返済による支出	△7,058,586
	財務活動によるキャッシュ・フロー	△28,175,458
	資金増加額 (又は減少額)	△2,811,575
	資金期首残高	788,276,636
	資金期末残高	785,465,061

収 益 費 用 明 細 書

款	項	目	節	金 額	備 考
工業用水道事業収益				円	
	営 業 収 益	給 水 収 益		171,604,196	
			鏡 川 工 業 用 水 道 料 金	171,406,992	
			香 南 工 業 用 水 道 料 金	143,553,936	
		そ の 他 営 業 収 益		27,853,056	
			手 数 料	197,204	
			雑 口	420	
	営 業 外 収 益			196,784	
		受 取 利 息 及 び 配 当 金		106,142,022	
			預 金 利 息	10,700	
		駐 車 場 収 益		10,700	
			駐 車 場 料 金	3,838,318	
		他 会 計 負 担 金		3,838,318	
			一 般 会 計 負 担 金	488,000	
		長 期 前 受 金 戻 入		488,000	
	特 別 利 益			101,805,004	
		過 年 度 損 益 修 正 益		429,293	
合 計				429,293	
				278,175,511	

工業用水道事業費用	営業費用	給水費 (鏡川工業用水道)		229,023,396		
				78,968,214		
				65,002,256		
			給料	16,960,605	予算額	16,961,000円
			手当等	7,272,431	予算額	8,414,000円
			賞与引当金繰入額	2,922,000	予算額	2,922,000円
			法定福利費	5,252,416	予算額	5,263,000円
			厚生福利費	43,005		
			消耗品費	853,797		
			修繕費	2,776,296		
		賃借料	352,272			
		委託料	2,789,897			
		損害保険料	60,779			
		動力費	15,845,945			
		交付金及び諸税	29,400			
		通信運搬費	263,713			
		負担金	3,329,633			
		雑費	148,593			
		共有設備費分担額	6,101,474			
		(香南工業用水道)		13,965,958		
給料	2,317,200		予算額	2,469,000円		
手当等	789,033		予算額	1,109,000円		
賞与引当金繰入額	344,000		予算額	344,000円		
法定福利費	625,267		予算額	793,000円		
厚生福利費	2,750					

款	項	目	節	金額	備考
			消 耗 品 費	165,866 円	
			修 繕 費	435,718	
			賃 借 料	1,783,340	
			委 託 料	62,224	
			損 害 保 険 料	32,961	
			動 力 費	7,187,209	
			通 信 運 搬 費	38,963	
			負 担 金	112,107	
			雑 費	69,320	
		一 般 管 理 費		12,975,810	
			給 料	6,091,200	予算額 6,092,000円
			手 当 等	2,718,229	予算額 2,822,000円
			賞 与 引 当 金 繰 入 額	876,000	予算額 876,000円
			法 定 福 利 費	1,865,493	予算額 1,868,000円
			厚 生 福 利 費	14,569	
			消 耗 品 費	148,550	
			委 託 料	21,356	
			養 成 費	154,397	
			通 信 運 搬 費	83,111	
			負 担 金	861,250	
			雑 費	141,655	
		減 価 償 却 費		137,079,372	
			鏡川専用有形固定資産減価償却費	26,406,541	
			鏡ダム共有有形固定資産減価償却費	6,062,455	
			香南有形固定資産減価償却費	104,486,989	

			無形固定資産減価償却費	123,387	
	営業外費用			3,201,698	
		支払利息及び企業債取扱諸費		3,152,032	
			企業債利息	3,140,730	
			他会計長期借入金利息	11,302	
		駐車場管理費		49,582	
			消耗品費	18,869	
			修繕費	15,800	
			通信運搬費	10,103	
			雑費	4,810	
		雑支出		84	
			雑支出	84	
	特別損失			10,122	
		過年度損益修正損		10,122	
合	計			232,235,216	

固 定 資 産 明 細 書

(1) 有形固定資産

(単位：円)

資産の種類	年度当初 現在高	当年度 増加額	当年度 減少額	年度末 現在高	減価償却累計額			年度末 償却未済高	備考
					当年度増加額	当年度減少額	年度末累計額		
土地	264,626,201	0	0	264,626,201	-	-	-	264,626,201	(非償却資産)
建物	213,962,903	0	0	213,962,903	4,366,216	0	77,690,964	136,271,939	
構築物	3,517,846,209	0	0	3,517,846,209	63,853,087	0	1,698,800,652	1,819,045,557	
機械及び装置	1,548,446,689	10,532,798	0	1,558,979,487	68,437,779	0	911,993,384	646,986,103	
車両運搬具	2,429,887	0	0	2,429,887	28,762	0	2,226,241	203,646	
備品	7,241,821	0	0	7,241,821	270,141	0	6,277,817	964,004	
合計	5,554,553,710	10,532,798	0	5,565,086,508	136,955,985	0	2,696,989,058	2,868,097,450	

(2) 建設仮勘定

(単位：円)

資産の種類	年度当初 現在高	当年度 増加額	当年度 減少額	年度末 現在高	減価償却累計額			年度末 償却未済高	備考
					当年度増加額	当年度減少額	年度末累計額		
鏡川工業用水道配水管布設事業費	0	42,020,000	0	42,020,000	-	-	-	42,020,000	
合計	0	42,020,000	0	42,020,000	-	-	-	42,020,000	

(3) 無形固定資産

(単位：円)

資産の種類	年度当初 現在高	当年度 増加額	当年度 減少額	当年度 減価償却高	年度末 現在高	備考
電話加入権	62,600	0	0	-	62,600	(非償却資産)
施設利用権	1,341,887	0	0	123,387	1,218,500	
地上権	5,568,245	0	0	-	5,568,245	(非償却資産)
地役権	531,000	0	0	-	531,000	(非償却資産)
合計	7,503,732	0	0	123,387	7,380,345	

企 業 債 明 細 書

種 類		発行年月日	発行総額	償 還 高		未償還残高	発行 価額	利率	償還終期	備 考	
				当年度償還高	償還高累計						
建設改良費等の財源に 充てるための企業債	平成12年度	地方公共団体 金 融 機 構	平 13. 3.22	円 35,000,000	円 1,911,640	円 27,021,464	円 7,978,536	円 -	年 % 1.70	令 8. 3. 20	配水管 布 設
〃	〃	財 務 省	13. 3.26	22,000,000	1,013,807	14,432,402	7,567,598	-	1.60	11. 3. 1	〃
〃	平成13年度	地方公共団体 金 融 機 構	14. 3.22	3,000,000	163,596	2,128,739	871,261	-	2.10	9. 3.20	〃
〃	〃	財 務 省	14. 8.28	30,000,000	1,369,683	18,058,070	11,941,930	-	1.90	12. 3.25	〃
〃	〃	地方公共団体 金 融 機 構	14. 8.30	16,000,000	862,570	11,447,490	4,552,510	-	1.80	9. 3.20	〃
〃	平成14年度	〃	15. 3.25	59,000,000	3,073,567	39,732,136	19,267,864	-	1.25	10. 3.20	〃
〃	〃	財 務 省	15.12.25	90,000,000	3,994,131	48,039,591	41,960,409	-	1.90	13. 9.25	〃
〃	〃	地方公共団体 金 融 機 構	15.12.25	84,000,000	4,408,393	53,336,826	30,663,174	-	1.80	10. 9.20	〃
〃	平成15年度	財 務 省	16. 3.25	32,000,000	1,406,771	16,367,318	15,632,682	-	1.90	14. 3. 1	〃
〃	〃	地方公共団体 金 融 機 構	16. 3.30	56,000,000	2,912,714	34,081,838	21,918,162	-	1.80	11. 3.20	〃
合 計				427,000,000	21,116,872	264,645,874	162,354,126				

注記

I 重要な会計方針に係る事項

1 たな卸資産の評価基準及び評価方法

貯蔵品

ア 一般貯蔵品 移動平均法による原価法

イ 特殊品 個別法による原価法

2 固定資産の減価償却の方法

(1) 有形固定資産

ア 減価償却の方法 定額法

イ 主な耐用年数

建物 14～50年

構築物 30～80年

機械及び装置 10～22年

車両運搬具 3～5年

備品 3～10年

(2) 無形固定資産

減価償却の方法 定額法

3 引当金の計上方法

(1) 退職給付引当金

職員の退職手当の支給に備えるため、当年度末における退職手当の要支給額に相当する金額を簡便法により算定し、計上している。

(2) 賞与引当金

職員の期末・勤勉手当の支給に備えるため、当年度末における支給見込額に基づき、当年度の負担に属する額を計上している。

4 消費税等の会計処理

消費税及び地方消費税の会計処理は税抜方式によっている。

II キャッシュ・フロー計算書

重要な非資金取引

なし

III 貸借対照表

なし

IV セグメント情報

1 報告セグメントの概要

高知県工業用水道事業会計は、鏡川工業用水道と香南工業用水道を運営しており、それらを報告セグメントとしている。

なお、本局に係る直接配分できない費用や、両セグメントに共通する資産・負債等は、各セグメントの給水料金収入により按分している。

2 報告セグメントの営業収益等

令和3年度（令和3年4月1日から令和4年3月31日まで）

（単位：円）

	鏡川工業用水道	香南工業用水道	合 計
営業収益	143,750,600	27,853,596	171,604,196
営業費用	108,338,539	120,684,857	229,023,396
営業利益（△損失）	35,412,061	△92,831,261	△57,419,200
経常利益（△損失）	41,879,337	3,641,787	45,521,124
セグメント資産	1,529,811,006	2,215,406,303	3,745,217,309
セグメント負債	335,774,388	2,020,161,847	2,355,936,235
その他の項目			
他会計負担金	488,000	0	488,000
減価償却費	32,468,996	104,610,376	137,079,372
特別利益	92,144	337,149	429,293
特別損失	10,122	0	10,122
有形固定資産及び無形固定資産の増加額	9,902,798	630,000	10,532,798

V 減損損失

なし

VI リース契約により使用する固定資産

なし

VII その他

賞与引当金の取崩し

令和3年度において、賞与引当金3,949,000円を取り崩した。