

令和4年度

高知県 電 工 業 用 水 気 道 事業会計決算書

高 知 県

目 次

報第21号	令和4年度高知県電気事業会計決算	1
報第22号	令和4年度高知県工業用水道事業会計決算	33

電 気 事 業 会 計 決 算 書

目 次

1 決算書類

(1) 決算報告書	1
(2) 損益計算書	3
(3) 剰余金計算書	4
(4) 剰余金処分計算書	5
(5) 貸借対照表	6

2 決算附属書類

(1) 事業報告書	9
(2) キャッシュ・フロー計算書	20
(3) 収益費用明細書	21
(4) 固定資産明細書	26
(5) 企業債明細書	29

3 注 記	30
-------------	----

令和4年度高知県電気事業決算報告書

(1) 収益的収入及び支出

収 入

区 分	予 算 額				決 算 額	予算額に比 べ決算額の 増 減	備 考
	当初予算額	補正予算額	地方公営企業法第 24条第3項の規定 による支出額に 係る財源充当額	合 計			
第1款 電気事業収益	円	円	円	円	円	円	
	1,745,906,000	0	0	1,745,906,000	1,692,513,138	△53,392,862	
第1項 営業収益	1,713,209,000	0	0	1,713,209,000	1,672,493,240	△40,715,760	決算額のうち、 仮受消費税及び 地方消費税 152,001,449円
第2項 財務収益	23,638,000	0	0	23,638,000	11,891,567	△11,746,433	
第3項 営業外収益	7,752,000	0	0	7,752,000	7,610,908	△141,092	“ 405,635円
第4項 特別利益	1,307,000	0	0	1,307,000	517,423	△789,577	

支 出

区 分	予 算 額						決 算 額	地方公営企業 法第26条第2 項の規定によ る繰越額	不 用 額	備 考		
	当初予算額	補正予算額	予備費 支出額	流用 増減額	地方公営企業 法第24条第3 項の規定によ る支出額	小 計					地方公営企業 法第26条第2 項の規定によ る繰越額	合 計
第1款 電気事業費用	円	円	円	円	円	円	円	円	円	円		
	1,545,341,000	31,634,000	0	0	0	1,576,975,000	10,677,000	1,587,652,000	1,389,569,754	46,209,000	151,873,246	決算額のうち、 仮払消費税及び 地方消費税 35,605,185円
第1項 営業費用	1,444,998,000	31,634,000	0	△17,104,000	0	1,459,528,000	10,677,000	1,470,205,000	1,277,909,891	46,209,000	146,086,109	
第2項 財務費用	4,026,000	0	0	0	0	4,026,000	0	4,026,000	4,025,172	0	828	
第3項 営業外費用	92,317,000	0	0	17,104,000	0	109,421,000	0	109,421,000	107,634,691	0	1,786,309	“ 35,239円
第4項 特別損失	1,000,000	0	0	0	0	1,000,000	0	1,000,000	0	0	1,000,000	0円
第5項 予備費	3,000,000	0	0	0	0	3,000,000	0	3,000,000	0	0	3,000,000	営業費用のうち現金の支出を伴わ ない経費で予算額を超えて支出した額 19,496,754円

(消費税及び地方消費税 107,237,900円)

(2) 資本的収入及び支出

収 入

区 分	予 算 額						決 算 額	予 算 額 に 比 べ 決 算 額 の 増 減	備 考
	当初予算額	補正予算額	小 計	地方公営企業法第26条の規定による繰越額に係る財源充 当 額	継続費通次繰越額に係る財源充 当 額	合 計			
第 1 款 資本的収入	円 7,060,000	円 0	円 7,060,000	円 0	円 0	円 7,060,000	円 7,059,292	円 △708	
第 1 項 貸付金償還金 受 入 金	7,060,000	0	7,060,000	0	0	7,060,000	7,059,292	△708	

支 出

区 分	予 算 額								翌 年 度 繰 越 額			備 考		
	当初予算額	補正予算額	予備費支出額	流用増減額	小 計	地方公営企業法第26条の規定による繰越額	継続費通次繰越額	合 計	決 算 額	地方公営企業法第26条の規定による繰越額	継続費通次繰越額		合 計	不 用 額
第 1 款 資本的支出	円 226,684,000	円 6,916,000	円 0	円 0	円 233,600,000	円 64,954,000	円 0	円 298,554,000	円 156,695,975	円 102,279,000	円 0	円 102,279,000	円 39,579,025	決算額のうち、仮払消費税及び地方消費税
第 1 項 建設改良費	172,535,000	6,916,000	0	0	179,451,000	64,954,000	0	244,405,000	104,821,415	102,279,000	0	102,279,000	37,304,585	9,529,216円
第 2 項 企業債償還金	33,149,000	0	0	0	33,149,000	0	0	33,149,000	33,148,560	0	0	0	440	
第 3 項 他会計繰出金	20,000,000	0	0	0	20,000,000	0	0	20,000,000	18,726,000	0	0	0	1,274,000	
第 4 項 予 備 費	1,000,000	0	0	0	1,000,000	0	0	1,000,000	0	0	0	0	1,000,000	

資本的収入額が資本的支出額に対し不足する額149,636,683円は、消費税及び地方消費税資本的収支調整額9,529,216円、減債積立金33,148,560円、中小水力発電開発改良積立金1,573,448円、地域振興積立金18,726,000円、過年度分損益勘定留保資金86,659,459円で補填した。

令和4年度高知県電気事業損益計算書

(令和4年4月1日から令和5年3月31日まで)

(単位：円)

1	営業収益			
	(1) 水力電力料	1,494,773,144		
	(2) 電気事業雑収益	1,934,137		
	(3) 風力電力料	23,784,510	1,520,491,791	
2	営業費用			
	(1) 水力発電費	935,030,341		
	(2) 一般管理費	296,569,119		
	(3) 風力発電業利益	10,705,246	1,242,304,706	278,187,085
3	財務収益			
	(1) 受取配当金	11,759,790		
	(2) 受取利息	131,777	11,891,567	
4	営業外収益			
	(1) 駐車場収益	4,041,435		
	(2) 補助金	2,870,000		
	(3) 長期前受金戻入	277,365		
	(4) 雑収益	16,473	7,205,273	
5	財務費用			
	(1) 支払利息及び企業債取扱諸費	4,025,172	4,025,172	
6	営業外費用			
	(1) 新エネルギー推進費	261,286		
	(2) 駐車場管理費	100,266		
	(3) 雑損失	456	362,008	14,709,660
	経常利益			292,896,745
7	特別利益			
	(1) 過年度損益修正益	517,423	517,423	517,423
	当年度純利益			293,414,168
	前年度繰越利益剰余金			0
	その他未処分利益剰余金変動額			34,722,008
	当年度未処分利益剰余金			328,136,176

令和 4 年度高知県電気事業剰余金計算書

(令和 4 年 4 月 1 日から令和 5 年 3 月 31 日まで)

(単位：円)

	資本金	剰 余 金							評価差額等	資本合計
		資本剰余金		利益剰余金					その他有価証券 評価差額	
		国庫補助金	資本剰余金 合計	減債積立金	中小水力 発電開発 改良積立金	地域振興 積立金	未処分利益 剰余金	利益剰余金 合計		
前年度末残高	8,369,835,561	23,781,801	23,781,801	56,339,912	2,411,718,093	54,637,549	425,697,752	2,948,393,306	△1,382,216,982	9,959,793,686
前年度処分額	32,509,664	0	0	23,000,000	370,188,088	0	△425,697,752	△32,509,664	0	0
議会の議決 による処分額	32,509,664	0	0	23,000,000	370,188,088	0	△425,697,752	△32,509,664	0	0
減債積立金の 積立	0	0	0	23,000,000	0	0	△23,000,000	0	0	0
中小水力発電開発 改良積立金の積立	0	0	0	0	370,188,088	0	△370,188,088	0	0	0
資本金への 組入れ	32,509,664	0	0	0	0	0	△32,509,664	△32,509,664	0	0
処分後残高	8,402,345,225	23,781,801	23,781,801	79,339,912	2,781,906,181	54,637,549	(繰越利益剰余金) 0	2,915,883,642	△1,382,216,982	9,959,793,686
当年度変動額	0	0	0	△33,148,560	△1,573,448	△18,726,000	328,136,176	274,688,168	△27,439,510	247,248,658
積立金の取崩し	0	0	0	△33,148,560	△1,573,448	0	0	△34,722,008	0	△34,722,008
一般会計 への繰出	0	0	0	0	0	△18,726,000	0	△18,726,000	0	△18,726,000
地域振興 費の補填	0	0	0	0	0	0	0	0	0	0
当年度純利益	0	0	0	0	0	0	293,414,168	293,414,168	0	293,414,168
その他未処分利 益剰余金変動額	0	0	0	0	0	0	34,722,008	34,722,008	0	34,722,008
評価差額戻入	0	0	0	0	0	0	0	0	1,382,216,982	1,382,216,982
評価差額	0	0	0	0	0	0	0	0	△1,409,656,492	△1,409,656,492
当年度末残高	8,402,345,225	23,781,801	23,781,801	46,191,352	2,780,332,733	35,911,549	(当年度未処分利益剰余金) 328,136,176	3,190,571,810	△1,409,656,492	10,207,042,344

令和4年度高知県電気事業剰余金処分計算書

(単位：円)

	資 本 金	資 本 剰 余 金	未 処 分 利 益 剰 余 金
当 年 度 末 残 高	8,402,345,225	23,781,801	328,136,176
議 会 の 議 決 に よ る 処 分 額	34,722,008	0	△328,136,176
減 債 積 立 金 の 積 立	0	0	△23,000,000
中 小 水 力 発 電 開 発 改 良 積 立 金 の 積 立	1,573,448	0	△270,414,168
資 本 金 へ の 組 入 れ	33,148,560	0	△34,722,008
処 分 後 残 高	8,437,067,233	23,781,801	(繰越利益剰余金) 0

令和 4 年度高知県電気事業貸借対照表

(令和 5 年 3 月 31 日)

(単位：円)

	資	産	の	部
1 固 定 資 産				
(1) 電気事業固定資産				
イ 水力発電設備	11,835,137,990			
減価償却累計額	<u>8,376,895,902</u>		3,458,242,088	
ロ 業務設備	33,861,758			
減価償却累計額	<u>11,687,955</u>		22,173,803	
ハ 風力発電設備	382,069,872			
減価償却累計額	<u>362,482,634</u>		19,587,238	
ニ 事業外業務設備	8,740,643			
減価償却累計額	<u>8,303,610</u>		437,033	
ホ 建設仮勘定			<u>1,573,448</u>	
電気事業固定資産合計				3,502,013,610
(2) 投資その他の資産				
イ 投資有価証券			590,341,458	
ロ 他会計貸付金			<u>98,904,242</u>	
投資その他の資産合計				<u>689,245,700</u>
固定資産合計				4,191,259,310
2 流 動 資 産				
(1) 現金・預金			7,500,421,920	
(2) 未収金			144,785,313	
(3) 貯蔵品			2,634,863	
(4) 前払金			<u>16,970,000</u>	
流動資産合計				<u>7,664,812,096</u>
資産合計				<u><u>11,856,071,406</u></u>

負 債 の 部

3 固 定 負 債

(1) 企 業 債

イ 建設改良費等の財源に充てるための企業債

147,988,291 147,988,291

(2) 引 当 金

イ 退職給付引当金

412,264,325

ロ 特別修繕引当金

244,500,000

引当金合計

656,764,325

固定負債合計

804,752,616

4 流 動 負 債

(1) 企 業 債

イ 建設改良費等の財源に充てるための企業債

33,800,061 33,800,061

(2) 未 払 金

452,093,149

(3) 引 当 金

イ 特別修繕引当金

292,413,000 292,413,000

ロ 賞与引当金

33,230,000 33,230,000

(4) その他流動負債

22,389,332

流動負債合計

833,925,542

5 繰 延 収 益

長期前受金

181,208,973

収益化累計額

170,858,069

繰延収益合計

10,350,904

負債合計

1,649,029,062

資 本 の 部

6 資 本 金			8,402,345,225
7 剰 余 金			
(1) 資 本 剰 余 金			
イ 国 庫 補 助 金	<u>23,781,801</u>	23,781,801	
(2) 利 益 剰 余 金			
イ 減 債 積 立 金	46,191,352		
ロ 中 小 水 力 発 電 開 発 改 良 積 立 金	2,780,332,733		
ハ 地 域 振 興 積 立 金	35,911,549		
ニ 当 年 度 未 処 分 利 益 剰 余 金	<u>328,136,176</u>		
利 益 剰 余 金 合 計		<u>3,190,571,810</u>	
剰 余 金 合 計			<u>3,214,353,611</u>
8 評 価 差 額 等			
その他有価証券評価差額			△1,409,656,492
資 本 合 計			<u>10,207,042,344</u>
負 債 ・ 資 本 合 計			<u>11,856,071,406</u>

- (注) 1 消費税及び地方消費税の会計処理は、税抜処理により行っている。(ただし、決算報告書については税込処理により行っている)
 2 退職給付引当金に75,881,754円を計上した。
 3 特別修繕引当金に80,883,000円を計上した。

令和4年度高知県電気事業報告書

1 概 況

(1) 総括事項

高知県電気事業は、永瀬発電所、吉野発電所及び杉田発電所の3水力発電所と、甫喜ヶ峰風力発電所による発電を行っております。

令和4年度における水力発電の供給電力量は、年間供給計画量169,322,000キロワット時に対し71.8パーセントの121,635,530キロワット時の実績となり、前年度に比べ22.9パーセントの減少となりました。また、風力発電の供給電力量は前年度に比べ10.9パーセント増の1,264,522キロワット時の実績となりました。

収益（税抜額）については、水力及び風力発電の収益1,518,557,654円（水力1,494,773,144円、風力23,784,510円）と、その他収益を合わせた総収益は、前年度に比べ24,230,296円減の1,540,106,054円を計上しました。一方、費用（税抜額）は、前年度に比べ75,543,624円増の1,246,691,886円となり、差し引き293,414,168円の純利益を生じました。

建設改良工事については、吉野・杉田発電所取水口流木止フロート・ワイヤロープ取替工事ほかを、総額22,605,000円（税込額）で実施しました。また、前年度から繰越となった永瀬ダム共有設備費の知事部局への分担額等については、75,628,692円を執行しました。

永瀬ダム共有設備費の知事部局への分担額等148,488,000円については、計画調整に日時を要したため、繰り越すこととしました。

(2) 経営指標に関する事項

令和4年度決算における経営成績について、経営の健全性を示す経常収支比率は収益の減少、費用の増加により前年度比9.9ポイント減の123.5%となりましたが、健全経営の水準とされる100%を上回っています。料金収入等の事業活動から生じる収益で営業費用をどの程度、賄えているかを示す営業収支比率についても、前年度比8.0ポイント減の122.4%となりましたが、単年度の営業収支が黒字であることを示す100%を上回っています。

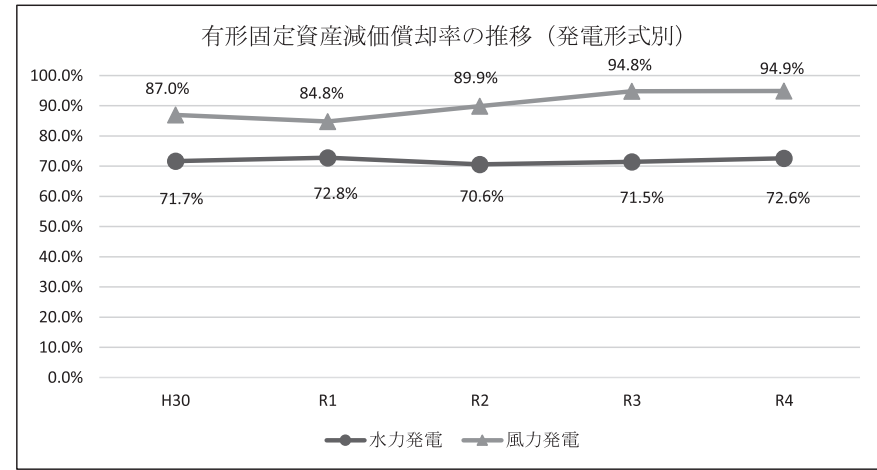
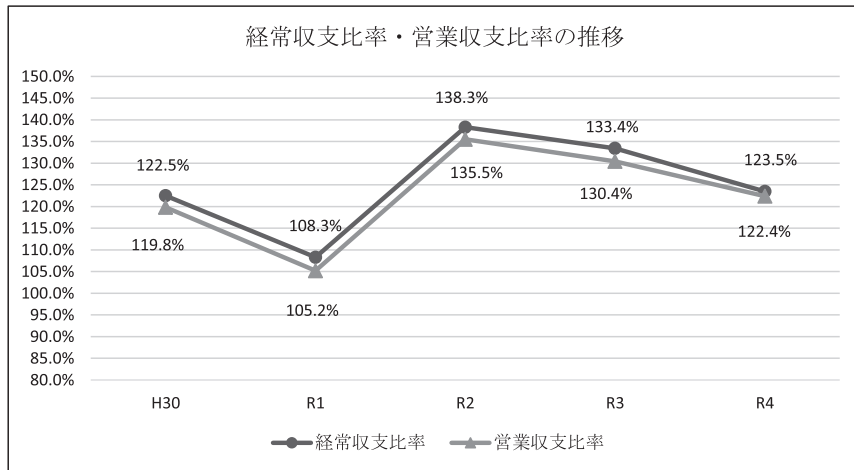
償却対象資産の減価償却の状況を示す有形固定資産減価償却率は、水力発電では前年度比1.1ポイント増の72.6%、風力発電では微増の94.9%となり、いずれも施設の老朽化が進んでいる状況にあります。

固定価格買取制度が令和6年5月末で終了する風力発電の制度終了後の事業継続については、リプレース及び継続使用を想定して検討しましたが、いずれについても採算性は非常に厳しく事業の継続は困難と判断し、営業運転を終了することとします。

〈経営指標の推移〉

電気事業全体	H30	R 1	R 2	R 3	R 4
経常収支比率	122.5%	108.3%	138.3%	133.4%	123.5%
営業収支比率	119.8%	105.2%	135.5%	130.4%	122.4%

有形固定資産減価償却率	H30	R 1	R 2	R 3	R 4
水力発電	71.7%	72.8%	70.6%	71.5%	72.6%
風力発電	87.0%	84.8%	89.9%	94.8%	94.9%



(3) 議会議決事項

議決年月日	会議名	議案番号	件名
令 4. 6. 22	6月定例会	第 3 号	職員の退職手当に関する条例の一部を改正する条例議案
4. 10. 14	9月定例会	第 3 号	令和 4 年度高知県電気事業会計補正予算
4. 10. 14	9月定例会	第 4 号	高知県個人情報の保護に関する法律施行条例議案
4. 12. 6	12月定例会	363 第21号	令和 3 年度高知県電気事業会計未処分利益剰余金の処分に関する議案
4. 12. 6	12月定例会	363報第21号	令和 3 年度高知県電気事業会計決算
4. 12. 21	12月定例会	第 8 号	令和 4 年度高知県電気事業会計補正予算
5. 3. 22	2月定例会	第 21 号	令和 5 年度高知県電気事業会計予算

(4) 行政官庁認可事項

該当事項がありません。

(5) 職員に関する事項

(令 5. 3.31現在)

区 分	職 員 数	備 考
本 局	20 人	管理者 1 人を含む
発 電 管 理 事 務 所	20 人	再任用職員 1 人を含む
総 合 制 御 所	13 人	再任用職員 1 人を含む
合 計	53 人	

(6) 料金その他供給条件の設定、変更に関する事項

令和 4 年度からの水力発電の電気料金は、次のとおりです。

発 電 所 名		令和 2 年度～令和 3 年度	令和 4 年度～令和 5 年度	増 減 額
永瀬・吉野・杉田発電所	㊤基本料金 (税抜)	1,216,890,000 ^円	1,267,357,000 ^円	50,467,000 ^円
	㊤従量料金 (税抜) ①×②	305,014,210 ^円	316,632,000 ^円	11,617,790 ^円
	①従 量 単 価	1.79 ^{円/kWh}	1.87 ^{円/kWh}	
	②供給予定電力量	170,399,000 ^{kWh}	169,322,000 ^{kWh}	
	年間収入予定額 (税抜) ㊤+㊤	1,521,904,210 ^円	1,583,989,000 ^円	62,084,790 ^円

2 工 事

(1) 建設工事の概況（1,000,000円以上）

該当事項がありません。

(2) 改良工事の概況（1,000,000円以上）

発電所等	工 事 名	施 工 内 容	金 額	着手年月日	竣工年月日	備 考
吉野発電所 杉田発電所	吉野・杉田発電所取水口流木止フロート・ワイヤロープ取替工事	吉野発電所 取水口止フロート取替 N=13本 ワイヤロープ取替 L=50m 杉田発電所 取水口止フロート取替 N=17本 ワイヤロープ取替 L=70m	円 12,738,000	令 4. 9.28	令 5. 3.17	
吉野発電所	吉野発電所ピット排水ポンプ制御盤等取替工事	ピット排水ポンプ制御盤等取替 1式	2,530,000	令 4. 9. 5	令 5. 1.30	
杉田発電所	杉田発電所取水口水位計取替工事	取水口フロート式水位計取替 1式 取水口圧力式水位計取替 1式	7,337,000	令 4. 9.13	令 5. 3.23	

(3) 保存工事の概況 (1,000,000円以上)

発電所等	工 事 名	施 工 内 容	金 額	着手年月日	竣工年月日	備 考
発電管理事務所 吉野発電所	発電管理事務所外壁・屋根修繕及び 吉野発電所上水槽屋根修繕工事	発電管理事務所 外壁及び屋根修繕 吉野発電所 上水槽屋根修繕	円 8,470,000	令 4. 6.21	令 4. 9.28	
吉野発電所	吉野発電所管理事務所屋外タラップ取替 工事	管理事務所屋外タラップ取替 1式	1,430,000	令 4.10. 5	令 5. 1.30	
杉田発電所	杉田発電所発電機エアクーラー修繕工事	エアクーラー修繕 1式	1,672,000	令 4. 7. 7	令 4. 8.31	
杉田発電所	杉田発電所洪水吐ゲートワイヤロープ・ シーブ及び水密ゴム取替工事	ワイヤロープ取替 N = 4門 (8本) シーブ取替 N = 3門 (6箇所) 水密ゴム取替 N = 4門	72,952,000	令 4. 7. 7	令 5. 3.16	
杉田発電所	杉田発電所洪水吐ゲート上流面・ 取水口スクリーン塗装工事	塗装工 N = 1式 洪水吐ゲート上流面 A = 654m ² 取水口スクリーン A = 907m ² 水圧鉄管 A = 23m ² 焼却炉基礎 A = 127m ² 昇降階段 A = 15m ²	34,793,000	令 4. 9. 1	令 5. 3.17	
杉田発電所	杉田発電所橋形クレーンワイヤロープ取替 工事	橋形クレーンワイヤロープ取替 1式	9,680,000	令 4. 9.21	令 5. 3.24	
杉田発電所	杉田発電所放水口堆積土砂撤去工事	堆積土砂撤去工 V = 14m ³	2,750,000	令 4.11.30	令 5. 1.31	
杉田発電所	杉田発電所発電機エアクーラー他修繕工事	エアクーラー修繕 1式 冷却水ストレーナ用電動排水弁分解点検 1式	3,333,000	令 4.12. 2	令 5. 3.16	

3 業 務

(1) 業 務 量

(水力発電)

イ 発電電力量

区 分	令和 3 年度	令和 4 年度	比較増減	備 考
	kWh	kWh	kWh	
永瀬発電所	97,169,170	78,755,580	△18,413,590	対前年度比 81.0%
吉野発電所	18,021,810	13,580,950	△4,440,860	〃 75.4%
杉田発電所	44,151,400	30,451,930	△13,699,470	〃 69.0%
合 計	159,342,380	122,788,460	△36,553,920	〃 77.1%

ロ 供給電力量

区 分	令和 3 年度	令和 4 年度	比較増減	備 考
	kWh	kWh	kWh	
永瀬発電所	96,446,060	78,159,370	△18,286,690	対前年度比 81.0%
吉野発電所	17,843,188	13,426,630	△4,416,558	〃 75.2%
杉田発電所	43,568,130	30,049,530	△13,518,600	〃 69.0%
合 計 (A)	157,857,378	121,635,530	△36,221,848	〃 77.1%
供給目標 (B)	170,399,000	169,322,000	△1,077,000	
比較 (A / B)	92.6 %	71.8 %	－	

(風力発電)

供給電力量

区 分	令和 3 年度	令和 4 年度	比較増減	備 考
	kWh	kWh	kWh	
浦喜ヶ峰風力発電所 (A)	1,140,659	1,264,522	123,863	対前年度比 110.9%
供給目標 (B)	1,826,200	1,814,100	△12,100	
比較 (A/B)	62.5%	69.7%	—	
合計 (A)	1,140,659	1,264,522	123,863	対前年度比 110.9%
供給目標 (B)	1,826,200	1,814,100	△12,100	
比較 (A/B)	62.5%	69.7%	—	

(2) 事業収入に関する事項

科 目		令 和 3 年 度		令 和 4 年 度		比 較 増 減	
		金 額	構 成 比	金 額	構 成 比	金 額	前年度比
営業収益	水 力 電 力 料	1,499,325,886 円	95.8 %	1,494,773,144 円	97.1 %	△4,552,742 円	99.7 %
	電 気 事 業 雑 収 益	601,671	0.0	1,934,137	0.1	1,332,466	321.5
	風 力 電 力 料	21,454,758	1.3	23,784,510	1.5	2,329,752	110.9
財務収益	受 取 配 当 金	23,519,580	1.5	11,759,790	0.8	△11,759,790	50.0
	受 取 利 息	128,480	0.0	131,777	0.0	3,297	102.6
営業外収益	駐 車 場 収 益	4,111,558	0.3	4,041,435	0.3	△70,123	98.3
	他 会 計 負 担 金	4,011,876	0.3	0	0.0	△4,011,876	－
	補 助 金	0	0.0	2,870,000	0.2	2,870,000	－
	長 期 前 受 金 戻 入	8,841,648	0.6	277,365	0.0	△8,564,283	3.1
	雑 収 益	794,891	0.1	16,473	0.0	△778,418	2.1
特別利益	過 年 度 損 益 修 正 益	546,002	0.0	517,423	0.0	△28,579	94.8
	そ の 他 特 別 利 益	1,000,000	0.1	0	0.0	△1,000,000	－
合 計		1,564,336,350	100.0	1,540,106,054	100.0	△24,230,296	98.5

(3) 事業費に関する事項

科 目		令 和 3 年 度		令 和 4 年 度		比 較 増 減	
		金 額	構 成 比	金 額	構 成 比	金 額	前年度比
営業費用	水 力 発 電 費	864,812,631 円	73.9 %	935,030,341 円	75.0 %	70,217,710 円	108.1 %
	一 般 管 理 費	268,388,591	22.9	296,569,119	23.8	28,180,528	110.5
	風 力 発 電 費	33,122,766	2.8	10,705,246	0.9	△22,417,520	32.3
財務費用	支払利息及び企業債取扱諸費	4,664,068	0.4	4,025,172	0.3	△638,896	86.3
営業外費用	新エネルギー推進費	37,030	0.0	261,286	0.0	224,256	705.6
	駐 車 場 管 理 費	85,757	0.0	100,266	0.0	14,509	116.9
	雑 損 失	22,099	0.0	456	0.0	△21,643	2.1
特別損失	過 年 度 損 益 修 正 損	15,320	0.0	0	0.0	△15,320	－
合 計		1,171,148,262	100.0	1,246,691,886	100.0	75,543,624	106.5

4 会 計

(1) 重要契約の要旨 (1,000,000円以上)

契約年月日	契約の相手方	契約金額	契約内容
令 4. 4.21	(有)かがみ建設 代表取締役 亀井光男	13,101,000 円	永瀬・吉野・杉田発電所流木収集運搬委託業務
令 4. 6. 2	ベスタス・ジャパン(株) 代表取締役 栗山根年	2,054,704	甫喜ヶ峰風力発電所1号機復旧委託業務
令 4. 6.10	(有)かがみ建設 代表取締役 亀井光男	5,687,000	永瀬・吉野・杉田発電所構内周辺除草委託業務
令 4. 6.20	(株)丸善建設 代表取締役 小松 信	8,470,000	発電管理事務所外壁・屋根修繕及び吉野発電所上水槽屋根修繕工事
令 4. 6.20	四電エンジニアリング(株)高知支店 支店長 松本 弘	1,672,000	杉田発電所発電機エアクーラー修繕工事
令 4. 6.20	(有)愛機工業 代表取締役 別役節男	72,952,000	杉田発電所洪水吐ゲートワイヤロープ・シーブ及び水密ゴム取替工事
令 4. 8. 2	(株)北拓 代表取締役 吉田 ゆかり	7,073,000	甫喜ヶ峰風力発電所保守点検委託業務
令 4. 8. 8	光電設(株) 代表取締役 宮地正進	2,530,000	吉野発電所ピット排水ポンプ制御盤等取替工事
令 4. 8.18	紀和工業(株) 代表取締役 安宅弘明	7,337,000	杉田発電所取水口水位計取替工事
令 4. 8.23	(有)上田電機 代表取締役 上田義隆	9,680,000	杉田発電所橋形クレーンワイヤロープ取替工事
令 4. 8.23	(有)村地塗装 代表取締役 村地利雅	34,793,000	杉田発電所洪水吐ゲート上流面・取水口スクリーン塗装工事
令 4. 8.23	東芝エネルギーシステムズ(株) 国内営業統括部 四国・電力部長 笹澤恒雄	4,400,000	水車用振動監視装置
令 4. 9. 7	紀和工業(株) 代表取締役 安宅弘明	1,430,000	吉野発電所管理事務所屋外タラップ取替工事
令 4. 9. 7	南海ヤンマーディーゼル販売(株) 代表取締役 松野昌司	1,320,000	永瀬・吉野及び杉田発電所予備電源設備保守点検委託業務

契約年月日	契約の相手方	契約金額	契約内容
令 4. 9.13	(株)工業 代表取締役 北村 秋 広	9,493,000 円	杉田ダム・吉野ダム・永瀬発電所取水口前堆砂状況調査及び堆砂影響検討委託業務
令 4. 9.21	(株)高知丸高 代表取締役 高野 一 郎	12,738,000	吉野・杉田発電所取水口流木止フロート・ワイヤロープ取替工事
令 4.10.14	(株)拓和四国営業所 所長 下野 泰 成	1,829,300	永瀬発電所取水口濁度測定装置交換部品購入
令 4.11. 7	四電エンジニアリング(株)高知支店 支店長 松本 弘	3,333,000	杉田発電所発電機エアクーラー他修繕工事
令 4.11.28	(株)高知丸高 代表取締役 高野 一 郎	2,750,000	杉田発電所放水口堆積土砂撤去工事
令 4.12.20	(株)拓和四国営業所 所長 下野 泰 成	1,540,000	永瀬発電所取水口水質自動観測装置点検委託
令 5. 2.27	四国情報管理センター(株) 代表取締役社長 中城 一	1,362,900	総合制御所デスクトップパソコン購入

(2) 企業債・他会計借入金及び一時借入金の概況

種 別	借 入 先	令和3年度末 未償還残高	令 和 4 年 度		令和4年度末 未償還残高	備 考
			発 行 高	償 還 高		
企 業 債	財 務 省	172,216,259 ^円	0 ^円	19,777,551 ^円	152,438,708 ^円	
	地方公共団体金融機構	42,720,653	0	13,371,009	29,349,644	
	合 計	214,936,912	0	33,148,560	181,788,352	

(注) 他会計借入金及び一時借入金は該当事項がありません。

(3) その他会計経理に関する重要事項

該当事項がありません。

5 附 帯 事 項

(1) 有料駐車場事業の概況

電気事業に附帯する事業の用に供する施設として、次に掲げる有料駐車場を設置し、経営しています。

名 称	位 置	規 模	備 考
電 気 事 業 有 料 駐 車 場	高 知 市	升形駐車場施設	15台 令和5年3月31日現在の契約台数：15台
		新屋敷駐車場施設	26台 “ : 25台

令和4年度高知県電気事業キャッシュ・フロー計算書

(令和4年4月1日から令和5年3月31日まで)

(単位：円)

1	業務活動によるキャッシュ・フロー	
	当年度純利益	293,414,168
	減価償却費	197,390,029
	引当金の増減額 (△は減少)	91,102,405
	長期前受金戻入額	△277,365
	受取利息及び受取配当金	△11,891,567
	支払利息及び企業債取扱諸費	4,025,172
	未収金の増減額 (△は増加)	△20,438,743
	未払金の増減額 (△は減少)	24,180,235
	たな卸資産の増減額 (△は増加)	△2,364
	固定資産除却費 (うち除却損)	2,438,028
	前払費用の増減額 (△は増加)	△16,970,000
	一般会計への繰出金による支出	△18,726,000
	その他の業務活動による支出	3,930,807
	小計	548,174,805
	利息及び配当金の受取額	11,891,567
	利息の支払額	△4,025,172
	業務活動によるキャッシュ・フロー	556,041,200
2	投資活動によるキャッシュ・フロー	
	有形固定資産の取得による支出	△95,432,199
	他会計貸付金回収による収入	7,059,292
	投資活動によるキャッシュ・フロー	△88,372,907
3	財務活動によるキャッシュ・フロー	
	建設改良費等の財源に充てるための企業債の償還による支出	△33,148,560
	財務活動によるキャッシュ・フロー	△33,148,560
	資金増加額 (又は減少額)	434,519,733
	資金期首残高	7,065,902,187
	資金期末残高	7,500,421,920

収 益 費 用 明 細 書

款	項	目	節	金 額	備 考	
電 気 事 業 収 益	営 業 収 益	水 力 電 力 料		1,520,491,791		
				1,494,773,144		
		電 気 事 業 雑 収 益	水 力 電 力 料	1,494,773,144		
			雑 口	1,934,137		
		風 力 電 力 料		23,784,510		
			甫 喜 ヱ 峰 風 力 電 力 料	23,784,510		
		財 務 収 益	受 取 配 当 金			11,891,567
						11,759,790
			受 取 利 息			131,777
				預 金 利 息		121,181
	営 業 外 収 益	貸 付 金 利 息		10,596		
				7,205,273		
		駐 車 場 収 益		4,041,435		
			補 助 金	2,870,000		
		長 期 前 受 金 戻 入	そ の 他 補 助 金	2,870,000		
				277,365		
				16,473		
雑 収 益	雑 口	16,473				
		517,423				
特 別 利 益	過 年 度 損 益 修 正 益		517,423			
			1,540,106,054			
合 計				1,540,106,054		

款	項	目	節	金額	備考
電 氣 事 業 費 用	營 業 費 用	水 力 発 電 費 (永 瀬 発 電 所)		円	
				1,242,304,706	
				935,030,341	
				133,842,359	
				4,011,949	
				9,862,705	
				33,300,000	
				86,667,705	
			(吉 野 発 電 所)	70,890,473	
				1,245,572	
				10,444,674	
				21,000,000	
				36,428,327	
				1,771,900	
			(杉 田 発 電 所)	189,913,149	
				2,890,784	
				129,331,128	
				26,583,000	
				29,183,492	
				1,924,745	
(発 電 管 理 事 務 所)	401,834,071				
	91,138,260	予算額 91,139,000円			
	34,018,969	予算額 37,432,000円			
	12,458,000	予算額 12,458,000円			
	26,382,254	予算額 26,422,000円			
	222,573				
	407,310				

			消 耗 品 費	3,726,432	
			修 繕 費	8,676,080	
			補 償 費	17,940,000	
			賃 借 料	2,156,485	
			委 託 料	9,168,510	
			委 託 運 轉 費	564,000	
			損 害 保 險 料	9,633,184	
			交 付 金 及 び 諸 税	32,927,000	
			水 利 使 用 料	56,936,455	
			通 信 運 搬 費	1,153,335	
			旅 費	295,980	
			雑 費	2,942,220	
			減 価 償 却 費	22,151,549	
			固 定 資 産 除 却 費	33,923	
			共 有 設 備 費 分 担 額	68,901,552	
		(総 合 制 御 所)		138,550,289	
			給 料	52,375,581	予算額 52,428,000円
			手 当 等	30,305,829	予算額 30,857,000円
			賞 与 引 当 金 繰 入 額	7,844,000	予算額 7,844,000円
			法 定 福 利 費	17,348,798	予算額 17,529,000円
			厚 生 福 利 費	208,929	
			消 耗 品 費	2,625,556	
			修 繕 費	336,160	
			賃 借 料	1,959,456	
			委 託 料	641,550	
			損 害 保 險 料	274,012	
			交 付 金 及 び 諸 税	824,067	
			通 信 運 搬 費	276,812	

款	項	目	節	金額	備考
			雑費	1,593,308 円	
			減価償却費	21,928,731	
			固定資産除却費	7,500	
		一般管理費		296,569,119	
			給料	90,626,800	予算額 90,656,000円
			手当等	37,703,506	予算額 39,031,000円
			退職給付費	75,881,754	予算額 59,385,000円
			賞与引当金繰入額	12,928,000	予算額 12,928,000円
			法定福利費	28,921,041	予算額 28,947,000円
			厚生福利費	187,513	
			消耗品費	3,129,996	
			修繕費	281,879	
			賃借料	7,327,788	
			委託料	159,000	
			損害保険料	59,270	
			養成費	2,212,989	
			交付金及び諸税	326,533	
			通信運搬費	476,236	
			旅費	468,660	
			雑費	34,738,863	
			減価償却費	1,058,309	
			固定資産除却費	80,982	
		風力発電費		10,705,246	
		(甫喜ヶ峰風力発電費)		10,705,246	
			消耗品費	837,688	
			修繕費	8,526,959	
			賃借料	338,815	

			委託料	1,760	
			損害保険料	303,510	
			交付金及び諸税	515,200	
			通信運搬費	44,594	
			旅費	7,066	
			減価償却費	129,654	
	財務費用			4,025,172	
		支払利息及び企業債取扱諸費		4,025,172	
	営業外費用		企業債利息	4,025,172	
		新エネルギー推進費		362,008	
				261,286	
			旅費	73,564	
			雑費	187,722	
		駐車場管理費		100,266	
			消耗品費	4,455	
			委託料	87,600	
			通信運搬費	5,121	
			雑費	3,090	
		雑損失		456	
			雑口	456	
合計				1,246,691,886	

固 定 資 産 明 細 書

(1) 有形固定資産明細書

(単位：円)

資産の種類	年度当初 の現在高	当年度 増加額	当年度 減少額	年度末 現在高	減価償却累計額			年度末 償却未済高	備考
					当年度増加額	当年度減少額	年度末累計額		
有形固定資産	12,172,355,276	95,432,199	9,584,462	12,258,203,013	197,390,029	7,304,172	8,759,370,101	3,498,832,912	
1 水力発電設備	11,746,270,829	93,718,751	7,964,828	11,832,024,752	196,213,853	5,898,520	8,376,895,902	3,455,128,850	
イ 永瀬発電所	6,207,228,457	66,384,211	0	6,273,612,668	86,641,827	0	4,389,969,311	1,883,643,357	
発電専用施設	3,979,433,939	0	0	3,979,433,939	65,005,586	0	2,671,472,041	1,307,961,898	
土地	1,911,881	0	0	1,911,881	—	—	—	1,911,881	(非償却資産)
水源かん養林	155,001,609	0	0	155,001,609	—	—	—	155,001,609	(非償却資産)
建物	152,952,576	0	0	152,952,576	3,484,643	0	123,475,949	29,476,627	
構築物	1,539,898,423	0	0	1,539,898,423	15,753,413	0	1,012,589,025	527,309,398	
機械装置	2,123,204,271	0	0	2,123,204,271	45,645,673	0	1,529,354,861	593,849,410	
備品	6,465,179	0	0	6,465,179	121,857	0	6,052,206	412,973	
ダム共有施設	2,227,794,518	66,384,211	0	2,294,178,729	21,636,241	0	1,718,497,270	575,681,459	
土地	763,300	0	0	763,300	—	—	—	763,300	(非償却資産)
建物	43,876,678	1,694,420	0	45,571,098	785,103	0	18,788,686	26,782,412	
構築物	1,787,882,584	0	0	1,787,882,584	6,811,142	0	1,492,691,619	295,190,965	
機械装置	390,105,738	64,689,791	0	454,795,529	14,021,290	0	202,109,056	252,686,473	
備品	5,166,218	0	0	5,166,218	18,706	0	4,907,909	258,309	
口 吉野発電所	1,942,526,246	11,350,040	2,949,000	1,950,927,286	36,415,388	1,830,060	1,346,714,653	604,212,633	
土地	11,944,188	0	0	11,944,188	—	—	—	11,944,188	(非償却資産)
建物	146,971,816	0	0	146,971,816	2,965,847	0	110,151,956	36,819,860	
構築物	513,152,622	4,810,000	1,936,000	516,026,622	4,036,205	867,710	319,695,152	196,331,470	
機械装置	1,264,771,779	6,190,040	873,000	1,270,088,819	29,270,400	829,350	911,797,916	358,290,903	
備品	5,685,841	350,000	140,000	5,895,841	142,936	133,000	5,069,629	826,212	
ハ 杉田発電所	2,901,401,492	12,719,500	4,187,358	2,909,933,634	29,183,492	3,281,413	2,362,402,051	547,531,583	
土地	69,049,187	0	0	69,049,187	—	—	—	69,049,187	(非償却資産)
水源かん養林	46,576,658	0	0	46,576,658	—	—	—	46,576,658	(非償却資産)
建物	228,309,654	0	0	228,309,654	569,665	0	213,799,282	14,510,372	
構築物	1,302,253,224	11,871,200	3,966,358	1,310,158,066	4,163,743	3,071,463	1,095,557,362	214,600,704	
機械装置	1,248,245,055	0	0	1,248,245,055	23,907,748	0	1,047,111,280	201,133,775	
備品	6,967,714	848,300	221,000	7,595,014	542,336	209,950	5,934,127	1,660,887	

二 発電管理事務所	359,966,125	1,176,000	678,470	360,463,655	22,046,185	644,547	154,232,230	206,231,425	
建築物	111,318,453	0	0	111,318,453	1,815,863	0	70,704,280	40,614,173	
構築物	4,539,608	0	0	4,539,608	0	0	4,312,627	226,981	
機械装置	208,693,505	0	0	208,693,505	18,343,563	0	50,154,116	158,539,389	
備品	35,414,559	1,176,000	678,470	35,912,089	1,886,759	644,547	29,061,207	6,850,882	
木 総合制御所	335,148,509	2,089,000	150,000	337,087,509	21,926,961	142,500	123,577,657	213,509,852	
建築物	120,172,140	0	0	120,172,140	1,826,585	0	65,776,696	54,395,444	
構築物	3,303,091	0	0	3,303,091	36,818	0	2,838,277	464,814	
機械装置	207,564,541	0	0	207,564,541	19,679,997	0	51,781,571	155,782,970	
備品	4,108,737	2,089,000	150,000	6,047,737	383,561	142,500	3,181,113	2,866,624	
2 業務設備	35,282,792	140,000	1,619,634	33,803,158	1,058,309	1,405,652	11,687,955	22,115,203	
土地	20,111,324	0	0	20,111,324	—	—	—	20,111,324	(非償却資産)
備品	15,171,468	140,000	1,619,634	13,691,834	1,058,309	1,405,652	11,687,955	2,003,879	
3 風力発電設備	382,061,012	0	0	382,061,012	117,867	0	362,482,634	19,578,378	
イ 甫喜ヶ峰風力発電所	382,061,012	0	0	382,061,012	117,867	0	362,482,634	19,578,378	
機械装置	378,722,319	0	0	378,722,319	117,867	0	359,310,876	19,411,443	
備品	3,338,693	0	0	3,338,693	0	0	3,171,758	166,935	
4 事業外業務設備	8,740,643	0	0	8,740,643	0	0	8,303,610	437,033	
構築物	8,740,643	0	0	8,740,643	0	0	8,303,610	437,033	
5 建設仮勘定	0	1,573,448	0	1,573,448	—	—	—	1,573,448	
イ 建設準備口	0	1,573,448	0	1,573,448	—	—	—	1,573,448	
合 計	12,172,355,276	95,432,199	9,584,462	12,258,203,013	197,390,029	7,304,172	8,759,370,101	3,498,832,912	

(2) 無形固定資産明細書

(単位：円)

資産の種類	年度当初現在高	当年度増加額	当年度減少額	当年度減価償却高	年度末現在高	備考
無形固定資産	3,338,436	0	0	157,738	3,180,698	
1 水力発電設備	3,259,189	0	0	145,951	3,113,238	
永瀬発電所（専用）	835,720	0	0	0	809,842	
電話加入権	350,508	0	0	—	350,508	(非償却資産)
電気通信施設利用権	485,212	0	0	25,878	459,334	
吉野発電所	720,126	0	0	0	707,187	
電話加入権	477,520	0	0	—	477,520	(非償却資産)
電気通信施設利用権	242,606	0	0	12,939	229,667	
杉田発電所	289,666	0	0	0	289,666	
電話加入権	289,666	0	0	—	289,666	(非償却資産)
発電管理事務所	806,179	0	0	105,364	700,815	
電話加入権	310,258	0	0	—	310,258	(非償却資産)
施設利用権	146,331	0	0	7,804	138,527	
ソフトウェア	349,590	0	0	97,560	252,030	
総合制御所	607,498	0	0	1,770	605,728	
電話加入権	574,305	0	0	—	574,305	(非償却資産)
施設利用権	33,193	0	0	1,770	31,423	
2 業務設備	58,600	0	0	0	58,600	
電話加入権	58,600	0	0	0	58,600	(非償却資産)
3 風力発電設備	20,647	0	0	11,787	8,860	
甫喜ヶ峰風力発電所	20,647	0	0	11,787	8,860	
施設利用権	20,647	0	0	11,787	8,860	
合計	3,338,436	0	0	157,738	3,180,698	

(3) 投資明細書

(単位：円)

資産の種類	年度当初現在高	当年度増加額	当年度減少額	年度末現在高	備考
投資その他の資産	723,744,502	1,382,216,982	1,416,715,784	689,245,700	
1 投資有価証券	617,780,968	1,382,216,982	1,409,656,492	590,341,458	
2 他会計貸付金	105,963,534	0	7,059,292	98,904,242	
合計	723,744,502	1,382,216,982	1,416,715,784	689,245,700	

企 業 債 明 細 書

種 類			発行年月日	発行総額	償 還 高		未償還残高	発行 価額	利率	償還終期	備 考
					当年度償還高	償還高累計					
建設改良費等の財源に 充てるための企業債	平成11年度	財 務 省	平 12. 3.24	円 398,000,000	円 17,405,804	円 265,959,529	円 132,040,471	円 -	年 % 2.00	令 12. 3. 1	
	“	地方公共団体 金 融 機 構	12. 3.30	202,000,000	11,648,937	177,994,987	24,005,013	-	2.00	7. 3.20	
“	平成12年度	“	13. 3.22	31,000,000	1,722,072	25,655,369	5,344,631	-	1.70	8. 3.20	
“	“	財 務 省	13. 3.26	56,000,000	2,371,747	35,601,763	20,398,237	-	1.60	13. 3. 1	
合 計				687,000,000	33,148,560	505,211,648	181,788,352				

注記

I 重要な会計方針に係る事項

1 有価証券の評価基準及び評価方法

- (1) 満期保有目的の債券 償却原価法（定額法）
- (2) その他有価証券（時価のあるもの） 事業年度末日の市場価格等に基づく時価法

2 たな卸資産の評価基準及び評価方法

貯蔵品

ア 一般貯蔵品 移動平均法による原価法

イ 特殊品 個別法による原価法

3 固定資産の減価償却の方法

(1) 有形固定資産

ア 減価償却の方法 定額法

イ 主な耐用年数

建物 10～50年

構築物 10～57年

機械装置 5～22年

備品 2～20年

(2) 無形固定資産

減価償却の方法 定額法

4 引当金の計上方法

(1) 退職給付引当金

職員の退職手当の支給に備えるため、当年度末における退職手当の要支給額に相当する金額を簡便法により算定し、計上している。

(2) 賞与引当金

職員の期末・勤勉手当の支給に備えるため、当年度末における支給見込額に基づき、当年度の負担に属する額を計上している。

(3) 特別修繕引当金

設備等に係る定期修繕費用の支出に備えるため、支出見込額のうち前回の定期修繕の日から当年度末までの期間に対応する額を計上している。

5 消費税等の会計処理

消費税及び地方消費税の会計処理は税抜方式によっている。

II キャッシュ・フロー計算書

重要な非資金取引

なし

III 貸借対照表

なし

IV セグメント情報

1 報告セグメントの概要

高知県電気事業会計は、水力発電と風力発電を運営しており、それらを報告セグメントとしている。

なお、本局に係る直接配分できない費用や、両セグメントに共通する資産・負債等は、各セグメントの電力料金収入により按分している。

2 報告セグメントの営業収益等

令和4年度（令和4年4月1日から令和5年3月31日まで）

（単位：円）

	水力発電	風力発電	合計
営業収益	1,496,705,303	23,786,488	1,520,491,791
営業費用	1,223,039,623	19,265,083	1,242,304,706
営業利益（△損失）	273,665,680	4,521,405	278,187,085
経常利益（△損失）	288,329,172	4,567,573	292,896,745
セグメント資産	11,805,449,480	50,621,926	11,856,071,406
セグメント負債	1,632,299,745	16,729,317	1,649,029,062
その他の項目			
補助金	2,825,048	44,952	2,870,000
減価償却費	197,401,537	146,230	197,547,767
特別利益	509,319	8,104	517,423
有形固定資産及び無形固定資産の増加額	95,432,199	0	95,432,199

V 減損損失

なし

VI リース契約により使用する固定資産

なし

VII その他

(1) 退職給付引当金の取崩し

令和4年度において、退職手当を支給することとなったため、退職給付引当金65,339,349円を取り崩した。

(2) 賞与引当金の取崩し

令和4年度において、賞与引当金33,553,000円を取り崩した。

工業用水道事業会計決算書

目 次

1 決算書類

(1) 決算報告書	33
(2) 損益計算書	35
(3) 剰余金計算書	36
(4) 剰余金処分計算書	37
(5) 貸借対照表	38

2 決算附属書類

(1) 事業報告書	41
(2) キャッシュ・フロー計算書	49
(3) 収益費用明細書	50
(4) 固定資産明細書	54
(5) 企業債明細書	55

3 注 記	56
-------	----

令和4年度高知県工業用水道事業決算報告書

(1) 収益的収入及び支出

収 入

区 分	予 算 額				決 算 額	予算額に比 べ決算額の 増 減	備 考
	当初予算額	補正予算額	地方公営企業法第 24条第3項の規定 による支出額に 係る財源充当額	合 計			
第1款 工業用水道事業収益	円 310,192,000	円 0	円 0	円 310,192,000	円 312,908,982	円 2,716,982	決算額のうち、 仮受消費税及び 地方消費税 17,126,911円 417,666円 0円
第1項 営業収益	186,024,000	0	0	186,024,000	188,418,016	2,394,016	
第2項 営業外収益	123,168,000	0	0	123,168,000	123,389,058	221,058	
第3項 特別利益	1,000,000	0	0	1,000,000	1,101,908	101,908	

支 出

区 分	予 算 額						決 算 額	地方公営企 業法第26 条第2項 の規定に よる繰 越額	不 用 額	備 考		
	当初予算額	補正予算額	予 備 費 支 出 額	流 増 減 額	地方公 営企 業法 第24 条第 3項 の規 定に よる 支出 額	小 計					地方公 営企 業法 第26 条第 2項 の規 定に よる 繰 越額	合 計
第1款 工業用水道事業費用	円 283,621,000	円 △2,478,000	円 0	円 0	円 0	円 281,143,000	円 1,294,000	円 282,437,000	円 261,900,298	円 6,662,000	円 13,874,702	決算額のうち、仮 払消費税及び地方 消費税 4,603,492円 3,424円 221円
第1項 営業費用	272,414,000	△2,478,000	0	△5,689,000	0	264,247,000	1,294,000	265,541,000	248,071,728	6,662,000	10,807,272	
第2項 営業外費用	8,207,000	0	0	5,689,000	0	13,896,000	0	13,896,000	13,780,779	0	115,221	
第3項 特別損失	2,000,000	0	0	0	0	2,000,000	0	2,000,000	47,791	0	1,952,209	
第4項 予備費	1,000,000	0	0	0	0	1,000,000	0	1,000,000	0	0	1,000,000	

(消費税及び地方消費税 10,959,800円)

(2) 資本的収入及び支出
支 出

区 分	予 算 額								決 算 額	翌 年 度 繰 越 額			不 用 額	備 考
	当初予算額	補正予算額	予備費支出額	流用増減額	小 計	地方公営企業法第26条の規定による繰越額	継続費通次繰越額	合 計		地方公営企業法第26条の規定による繰越額	継続費通次繰越額	合 計		
	円	円	円	円	円	円	円	円	円	円	円	円	円	
第 1 款 資本的支出	96,284,000	2,364,000	0	0	98,648,000	10,163,000	0	108,811,000	55,999,554	4,394,000	0	4,394,000	48,417,446	決算額のうち、仮払消費税及び地方消費税
第 1 項 建設改良費	66,738,000	2,364,000	0	0	69,102,000	10,163,000	0	79,265,000	27,455,253	4,394,000	0	4,394,000	47,415,747	1,977,824円
第 2 項 企業債償還金	21,486,000	0	0	0	21,486,000	0	0	21,486,000	21,485,009	0	0	0	991	
第 3 項 借入金償還金	7,060,000	0	0	0	7,060,000	0	0	7,060,000	7,059,292	0	0	0	708	
第 4 項 予 備 費	1,000,000	0	0	0	1,000,000	0	0	1,000,000	0	0	0	0	1,000,000	

資本的収入額が資本的支出額に対し不足する額 55,999,554円は、消費税及び地方消費税資本的収支調整額 1,977,824円、減債積立金 21,485,009円、建設改良積立金 6,830,185円、過年度分損益勘定留保資金 25,706,536円で補填した。

令和4年度高知県工業用水道事業損益計算書

(令和4年4月1日から令和5年3月31日まで)

(単位：円)

1	営業収益			
	(1) 給水収益	171,094,400		
	(2) その他営業収益	196,705	171,291,105	
2	営業費用			
	(1) 給水費	78,895,336		
	(2) 一般管理費	11,182,552		
	(3) 減価償却費	135,626,081		
	(4) 資産減耗費	17,764,267	243,468,236	
	営業利益			△72,177,131
3	営業外収益			
	(1) 受取利息及び配当金	10,769		
	(2) 駐車場収益	4,181,942		
	(3) 他会計補助金	460,000		
	(4) 長期前受金戻入	118,318,681	122,971,392	
4	営業外費用			
	(1) 支払利息及び企業債取扱諸費	2,783,189		
	(2) 駐車場管理費	34,366		
	(3) 雑支出	184	2,817,739	120,153,653
	経常利益			47,976,522
5	特別利益			
	(1) 過年度損益修正益	1,101,908	1,101,908	
6	特別損失			
	(1) 過年度損益修正損	47,570	47,570	1,054,338
	当年度純利益			49,030,860
	前年度繰越利益剰余金			0
	その他未処分利益剰余金変動額			28,315,194
	当年度未処分利益剰余金			<u>77,346,054</u>

令和4年度高知県工業用水道事業剰余金計算書

(令和4年4月1日から令和5年3月31日まで)

(単位：円)

	資本金	剰余金									資本合計
		資本剰余金				利益剰余金					
		国庫補助金	県補助金	工事負担金	資本剰余金 合計	減債積立金	建設改良 積立金	借入金償還 積立金	未処分利益 剰余金	利益剰余金 合計	
前年度末残高	707,816,113	43,374,991	93,843,511	13,406,000	150,624,502	79,137,729	379,449,140	4,566,423	67,687,167	530,840,459	1,389,281,074
前年度処分額	21,746,872	0	0	0	0	11,000,000	33,929,993	1,010,302	△67,687,167	△21,746,872	0
議会の議決 による処分額	21,746,872	0	0	0	0	11,000,000	33,929,993	1,010,302	△67,687,167	△21,746,872	0
減債積立金の積立	0	0	0	0	0	11,000,000	0	0	△11,000,000	0	0
建設改良積立金の積立	0	0	0	0	0	0	33,929,993	0	△33,929,993	0	0
借入金償還積立金の積立	0	0	0	0	0	0	0	1,010,302	△1,010,302	0	0
資本金への組入	21,746,872	0	0	0	0	0	0	0	△21,746,872	△21,746,872	0
処分後残高	729,562,985	43,374,991	93,843,511	13,406,000	150,624,502	90,137,729	413,379,133	5,576,725	(繰越利益剰余金) 0	509,093,587	1,389,281,074
当年度変動額	0	0	0	0	0	△21,485,009	△6,830,185	0	77,346,054	49,030,860	49,030,860
積立金の取崩し	0	0	0	0	0	△21,485,009	△6,830,185	0	0	△28,315,194	△28,315,194
当年度純利益	0	0	0	0	0	0	0	0	49,030,860	49,030,860	49,030,860
その他未処分利益剰余金変動額	0	0	0	0	0	0	0	0	28,315,194	28,315,194	28,315,194
当年度末残高	729,562,985	43,374,991	93,843,511	13,406,000	150,624,502	68,652,720	406,548,948	5,576,725	(当年度未処分利益剰余金) 77,346,054	558,124,447	1,438,311,934

令和4年度高知県工業用水道事業剰余金処分計算書

(単位：円)

	資 本 金	資 本 剰 余 金	未 処 分 利 益 剰 余 金
当 年 度 末 残 高	729,562,985	150,624,502	77,346,054
議 会 の 議 決 に よ る 処 分 額	28,315,194	0	△50,315,194
減 債 積 立 金 の 積 立	0	0	△22,000,000
資 本 金 へ の 組 入 れ	28,315,194	0	△28,315,194
処 分 後 残 高	757,878,179	150,624,502	(繰越利益剰余金) 27,030,860

令和4年度高知県工業用水道事業貸借対照表

(令和5年3月31日)

(単位：円)

	資	産	の	部
1 固定資産				
(1) 有形固定資産				
イ 土地				264,626,201
ロ 建物	213,962,903			
減価償却累計額	<u>82,057,090</u>			131,905,813
ハ 構築物	3,521,793,706			
減価償却累計額	<u>1,755,594,955</u>			1,766,198,751
ニ 機械及び装置	1,567,756,154			
減価償却累計額	<u>978,347,370</u>			589,408,784
ホ 車両運搬具	2,429,887			
減価償却累計額	<u>2,241,813</u>			188,074
ヘ 備品	6,924,461			
減価償却累計額	<u>6,197,428</u>			727,033
有形固定資産合計				<u>2,753,054,656</u>
(2) 建設仮勘定				<u>47,614,077</u>
(3) 無形固定資産				
イ 電話加入権				62,600
ロ 施設利用権				1,095,113
ハ 地上権				5,568,245
ニ 地役権				<u>531,000</u>
無形固定資産合計				<u>7,256,958</u>
固定資産合計				2,807,925,691

2 流動資産

(1) 現金・預金	793,587,425	
(2) 未収金	15,893,923	
(3) 貯蔵品	<u>26,821,670</u>	
流動資産合計		<u>836,303,018</u>
資産合計		<u>3,644,228,709</u>

負債の部

3 固定負債

(1) 企業債		
イ 建設改良費等の財源に充てるための企業債	<u>119,009,455</u>	119,009,455
(2) 他会計借入金		
イ 建設改良費等の財源に充てるための長期借入金	<u>91,844,244</u>	91,844,244
(3) 引当金		
イ 退職給付引当金	<u>61,165,309</u>	<u>61,165,309</u>
固定負債合計		272,019,008

4 流動負債

(1) 企業債		
イ 建設改良費等の財源に充てるための企業債	<u>21,859,662</u>	21,859,662
(2) 他会計借入金		
イ 建設改良費等の財源に充てるための長期借入金	<u>7,059,998</u>	7,059,998
(3) 未払金		31,116,634
(4) 引当金		
イ 賞与引当金	<u>3,796,000</u>	3,796,000
(5) その他流動負債		<u>134,820</u>
流動負債合計		63,967,114

5 繰 延 収 益			
長 期 前 受 金		3,649,584,852	
収 益 化 累 計 額		<u>1,779,654,199</u>	
繰 延 収 益 合 計			<u>1,869,930,653</u>
負 債 合 計			<u>2,205,916,775</u>
	資 本 の 部		
6 資 本 金			729,562,985
7 剰 余 金			
(1) 資 本 剰 余 金			
イ 国 庫 補 助 金	43,374,991		
ロ 県 補 助 金	93,843,511		
ハ 工 事 負 担 金	<u>13,406,000</u>		
資 本 剰 余 金 合 計		150,624,502	
(2) 利 益 剰 余 金			
イ 減 債 積 立 金	68,652,720		
ロ 建 設 改 良 積 立 金	406,548,948		
ハ 借 入 金 償 還 積 立 金	5,576,725		
ニ 当 年 度 未 処 分 利 益 剰 余 金	<u>77,346,054</u>		
利 益 剰 余 金 合 計		<u>558,124,447</u>	
剰 余 金 合 計			<u>708,748,949</u>
資 本 合 計			<u>1,438,311,934</u>
負 債 ・ 資 本 合 計			<u>3,644,228,709</u>

(注) 消費税及び地方消費税の会計処理は、税抜処理により行っている。(ただし、決算報告書については税込処理により行っている)

令和4年度高知県工業用水道事業報告書

1 概 況

(1) 総括事項

高知県工業用水道事業は、鏡川工業用水道により高知市内の需要工場等に給水を行っております。また、香南工業用水道事業は、令和元年12月に香南市工業用水道事業と統合し、香南市内の需要工場に給水を行っております。

令和4年度における鏡川工業用水道の給水量は、年間給水予定量8,847,600立方メートルに対し101.1パーセントの8,948,849立方メートルの実績となり、前年度に比べ4,309立方メートルの減となりました。また、1日あたり給水実績量24,517立方メートルの利用率は、給水能力55,800立方メートルに対し43.9パーセントとなっております。香南工業用水道の給水量は、年間給水予定量977,105立方メートルに対し100.4パーセントの981,264立方メートルの実績となっております。また、1日あたり給水実績量2,688立方メートルの利用率は、給水能力8,000立方メートルに対し33.6パーセントとなっております。

収益（税抜額）については、給水収益が171,094,400円で前年度に比べ312,592円の減少となり、有料駐車場収益4,181,942円を含むその他の収益を合わせた総収益は、前年度に比べ17,188,894円増の295,364,405円を計上しました。一方、費用（税抜額）は、前年度に比べ14,098,329円増の246,333,545円となり、差し引き49,030,860円の純利益を生じました。

建設改良工事については、鏡川工業用水道防食装置取替工事ほかを、総額9,790,000円（税込額）で実施しました。また、前年度から繰越となった鏡川工業用水道事業に係る鏡ダム共有設備費の知事部局への分担額については5,037,625円を、香南工業用水道事業の建設改良費については5,699,185円を執行しました。

鏡川工業用水道事業に係る鏡ダム共有設備費の知事部局への分担額5,336,000円、鏡川工業用水道緊急遮断弁点検整備委託業務5,720,000円については、計画調整に日時を要したため、繰り越すこととしました。

(2) 経営指標に関する事項

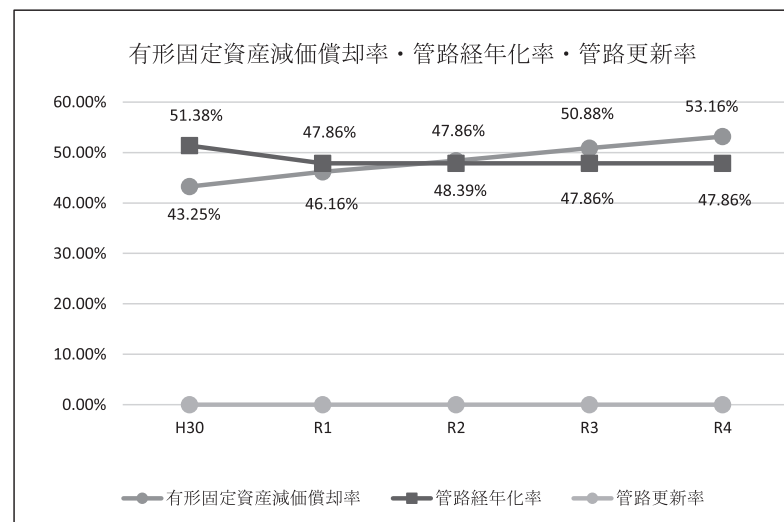
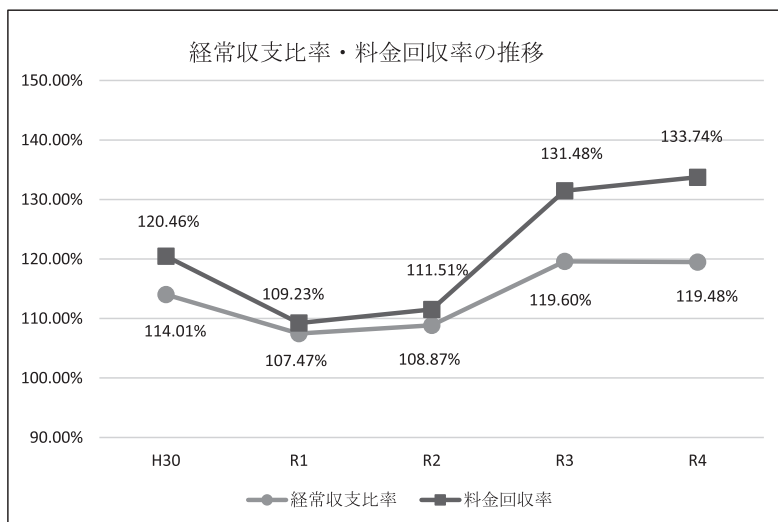
令和4年度決算における経営成績について、経営の健全性を示す経常収支比率は有収水量及び給水収益の微減、営業費用の増加により、前年度比0.12ポイント減の119.48%となりましたが、健全経営の水準とされる100%を上回っています。給水に係る費用がどの程度給水収益で賄えているかを示す料金回収率は前年度比2.26ポイント増の133.74%となり、事業に必要な費用を給水収益で賄えている状況とされる100%を上回っています。

償却対象資産の減価償却の状況を示す有形固定資産減価償却率は、前年度比2.28ポイント増の53.16%、法定耐用年数を経過した管路延長の割合を示す管路経年化率は47.86%となっており、法定耐用年数に近い資産の割合が高いことを示しています。

今後も経営の効率化と施設の適切な維持管理に努めるとともに、経営戦略に基づいた取組を推進することにより、健全な経営が行えるよう取り組んでまいります。

〈経営指標の推移〉

	H30	R 1	R 2	R 3	R 4
経常収支比率	114.01%	107.47%	108.87%	119.60%	119.48%
料金回収率	120.46%	109.23%	111.51%	131.48%	133.74%
有形固定資産減価償却率	43.25%	46.16%	48.39%	50.88%	53.16%
管路経年化率	51.38%	47.86%	47.86%	47.86%	47.86%
管路更新率	0.00%	0.00%	0.00%	0.00%	0.00%



(3) 議会議決事項

議決年月日	会 議 名	議 案 番 号	件 名
令 4. 6. 22	6月定例会	第 3 号	職員の退職手当に関する条例の一部を改正する条例議案
4. 10. 14	9月定例会	第 4 号	高知県個人情報の保護に関する法律施行条例議案
4. 12. 6	12月定例会	363 第22号	令和3年度高知県工業用水道事業会計未処分利益剰余金の処分に関する議案
4. 12. 6	12月定例会	363報第22号	令和3年度高知県工業用水道事業会計決算
4. 12. 21	12月定例会	第 9 号	令和4年度高知県工業用水道事業会計補正予算
5. 3. 22	2月定例会	第 22 号	令和5年度高知県工業用水道事業会計予算

(4) 行政官庁認可事項

該当事項がありません。

(5) 職員に関する事項

(令 5. 3.31現在)

区 分	職 員 数	備 考
本 局	2 人	
総 合 制 御 所	5 人	
合 計	7 人	

(6) 料金その他供給条件の設定、変更に関する事項

該当事項がありません。

2 工 事

(1) 建設工事の概況（1,000,000円以上）

該当事項がありません。

(2) 改良工事の概況（1,000,000円以上）

工 事 名	施 工 内 容	金 額	着手年月日	竣工年月日	備 考
香南工業用水道土居水源管理棟気中開閉器取替工事	気中開閉器取替 1式	円 1,210,000	令 4. 8.22	令 4.12. 6	
鏡川工業用水道防食装置取替工事	弘化台海底配管防食装置取替 1式 孕第1水管橋防食装置取付 1式	6,116,000	令 4.12. 1	令 5. 3.17	
鏡川工業用水道送水ポンプ場構内舗装及び排水溝改修工事	舗装工 A = 258㎡ 配水構造物工 L = 17m	2,464,000	令 4.12. 2	令 5. 1.30	

(3) 保存工事の概況（1,000,000円以上）

工 事 名	施 工 内 容	金 額	着手年月日	竣工年月日	備 考
鏡川工業用水道送水ポンプ場接地線布設工事	鏡川送水ポンプ場接地線布設 1式	円 1,034,000	令 4. 7.28	令 4. 9. 5	

3 業 務

(1) 業 務 量

給水実績（鏡川）

区 分		令和 3 年度		令和 4 年度		比較増減		備 考
		年 間	1日当たり	年 間	1日当たり	年 間	1日当たり	
給 水 能 力 (m ³)		20,367,000	55,800	20,367,000	55,800	0	0	
給 水 予 定 量 (m ³)		8,941,770	24,498	8,847,600	24,240	△94,170	△258	
給 水 実 績 量 (m ³)		8,953,158	24,529	8,948,849	24,517	△4,309	△12	対前年度比 100%
比率 (%)	実 績 / 予 定	100.1	—	101.1	—	—	—	
	実 績 / 能 力	44.0	—	43.9	—	—	—	

給水実績（香南）

区 分		令和 3 年度		令和 4 年度		比較増減		備 考
		年 間	1日当たり	年 間	1日当たり	年 間	1日当たり	
給 水 能 力 (m ³)		2,920,000	8,000	2,920,000	8,000	0	0	
給 水 予 定 量 (m ³)		1,090,255	2,987	977,105	2,677	△113,150	△310	
給 水 実 績 量 (m ³)		985,848	2,701	981,264	2,688	△4,584	△13	対前年度比 99.5%
比率 (%)	実 績 / 予 定	90.4	—	100.4	—	—	—	
	実 績 / 能 力	33.8	—	33.6	—	—	—	

(2) 事業収入に関する事項

科 目		令 和 3 年 度		令 和 4 年 度		比 較 増 減	
		金 額	構 成 比	金 額	構 成 比	金 額	前年度比
営業収益	給 水 収 益	171,406,992 円	61.6 %	171,094,400 円	57.9 %	△312,592 円	99.8 %
	そ の 他 営 業 収 益	197,204	0.1	196,705	0.1	△499	99.7
営業外収益	受 取 利 息 及 び 配 当 金	10,700	0.0	10,769	0.0	69	100.6
	駐 車 場 収 益	3,838,318	1.4	4,181,942	1.4	343,624	109.0
	他 会 計 負 担 金	488,000	0.2	0	0.0	△488,000	—
	他 会 計 補 助 金	0	0.0	460,000	0.1	460,000	—
	長 期 前 受 金 戻 入	101,805,004	36.6	118,318,681	40.1	16,513,677	116.2
特別利益	過 年 度 損 益 修 正 益	429,293	0.1	1,101,908	0.4	672,615	256.7
合 計		278,175,511	100.0	295,364,405	100.0	17,188,894	106.2

(3) 事業費に関する事項

科 目		令 和 3 年 度		令 和 4 年 度		比 較 増 減	
		金 額	構 成 比	金 額	構 成 比	金 額	前年度比
営業費用	給 水 費	78,968,214 円	34.0 %	78,895,336 円	32.0 %	△72,878 円	99.9 %
	一 般 管 理 費	12,975,810	5.6	11,182,552	4.6	△1,793,258	86.2
	減 価 償 却 費	137,079,372	59.0	135,626,081	55.1	△1,453,291	98.9
	資 産 減 耗 費	0	0.0	17,764,267	7.2	17,764,267	—
営業外費用	支 払 利 息 及 び 企 業 債 取 扱 諸 費	3,152,032	1.4	2,783,189	1.1	△368,843	88.3
	駐 車 場 管 理 費	49,582	0.0	34,366	0.0	△15,216	69.3
	雑 支 出	84	0.0	184	0.0	100	219.0
特別損失	過 年 度 損 益 修 正 損	10,122	0.0	47,570	0.0	37,448	470.0
合 計		232,235,216	100.0	246,333,545	100.0	14,098,329	106.1

4 会 計

(1) 重要契約の要旨 (1,000,000円以上)

契約年月日	契 約 の 相 手 方	契 約 金 額	契 約 内 容
令元.10.11	香南市 香南市長 清藤真司	5,699,185 円	市道新宮深淵線改良工事に伴う香南工業用水道移設工事に関する協定書
令 4. 6.20	富士設計(株) 代表取締役 佐々木久夫	4,422,000	鏡川工業用水道送水管路泥吐弁更新設計委託業務
令 4. 7.14	(有)深瀬電機 代表取締役 深瀬博徳	1,034,000	鏡川工業用水道送水ポンプ場接地線布設工事
令 4. 8. 9	順電工 代表者 萩野順也	1,210,000	香南工業用水道土居水源管理棟気中開閉器取替工事
令 4.11.16	(株)城南道路 代表取締役 山岡稔和	2,464,000	鏡川工業用水道送水ポンプ場構内舗装及び排水溝改修工事
令 4.11.30	(株)富士建設工業 代表取締役 田内直人	6,116,000	鏡川工業用水道防食装置取替工事
令 4.12. 9	(株)斗建 代表取締役 川村拓	3,058,000	鏡川工業用水道送配水管路空気弁点検及び弁室清掃委託業務

(2) 企業債・他会計借入金及び一時借入金の概況

種 別	借 入 先	令和3年度末 未償還残高	令 和 4 年 度		令和4年度末 未償還残高	備 考
			発 行 高	償 還 高		
企 業 債	財 務 省	77,102,619 円	0 円	7,929,931 円	69,172,688 円	
	地方公共団体金融機構	85,251,507	0	13,555,078	71,696,429	
	計	162,354,126	0	21,485,009	140,869,117	
他 会 計 借 入 金	電 気 事 業 会 計	105,963,534	0	7,059,292	98,904,242	
	計	105,963,534	0	7,059,292	98,904,242	
合 計		268,317,660	0	28,544,301	239,773,359	

(注) 一時借入金は該当事項がありません。

(3) その他会計経理に関する重要事項

該当事項がありません。

5 附 帯 事 項

(1) 有料駐車場事業の概況

工業用水道事業に附帯する事業の用に供する施設として、次に掲げる有料駐車場を設置し、経営しています。

名 称	位 置	規 模		備 考
工業用水道有料駐車場	高 知 市	駐車場施設	61台	令和5年3月31日現在の契約台数：61台

令和4年度高知県工業用水道事業キャッシュ・フロー計算書

(令和4年4月1日から令和5年3月31日まで)

(単位：円)

1	業務活動によるキャッシュ・フロー	
	当年度純利益	49,030,860
	減価償却費	135,626,081
	引当金の増減額(△は減少)	△346,000
	長期前受金戻入額	△100,687,866
	受取利息及び受取配当金	△10,769
	支払利息及び企業債取扱諸費	2,783,189
	未収金の増減額(△は増加)	△461,140
	未払金の増減額(△は減少)	△20,407,303
	固定資産除却費(うち除却損)	17,054,267
	その他の業務活動による支出	△33,990
	小計	82,547,329
	利息及び配当金の受取額	10,769
	利息の支払額	△2,783,189
	業務活動によるキャッシュ・フロー	79,774,909
2	投資活動によるキャッシュ・フロー	
	有形固定資産等の取得による支出	△43,108,244
	投資活動によるキャッシュ・フロー	△43,108,244
3	財務活動によるキャッシュ・フロー	
	建設改良費等の財源に充てるための企業債の償還による支出	△21,485,009
	建設改良費等の財源に充てるための他会計借入金の返済による支出	△7,059,292
	財務活動によるキャッシュ・フロー	△28,544,301
	資金増加額(又は減少額)	8,122,364
	資金期首残高	785,465,061
	資金期末残高	793,587,425

収 益 費 用 明 細 書

款	項	目	節	金 額	備 考
工業用水道事業収益				円	
	営 業 収 益	給 水 収 益		171,291,105	
			鏡 川 工 業 用 水 道 料 金	171,094,400	
			香 南 工 業 用 水 道 料 金	143,594,144	
		そ の 他 営 業 収 益		27,500,256	
			雑 口	196,705	
	営 業 外 収 益			122,971,392	
		受 取 利 息 及 び 配 当 金		10,769	
			預 金 利 息	10,769	
		駐 車 場 収 益		4,181,942	
			駐 車 場 料 金	4,181,942	
		他 会 計 補 助 金		460,000	
			一 般 会 計 補 助 金	460,000	
		長 期 前 受 金 戻 入		118,318,681	
	特 別 利 益			1,101,908	
		過 年 度 損 益 修 正 益		1,101,908	
合 計				295,364,405	

工業用水道事業費用	営業費用	給水費 (鏡川工業用水道)		243,468,236		
				78,895,336		
				66,408,077		
			給料	16,794,231	予算額	16,795,000円
			手当等	7,182,284	予算額	7,221,000円
			賞与引当金繰入額	2,591,000	予算額	2,591,000円
			法定福利費	5,189,811	予算額	5,192,000円
			厚生福利費	45,056		
			消耗品費	794,147		
			修繕費	2,554,744		
		(香南工業用水道)	賃借料	352,266		
			委託料	3,046,580		
			損害保険料	17,739		
			動力費	17,268,526		
			通信運搬費	312,419		
			負担金	3,343,431		
			雑費	155,530		
			共有設備費分担額	6,760,313		
				12,487,259		
			給料	1,934,449	予算額	1,935,000円
手当等	366,561	予算額	393,000円			
賞与引当金繰入額	327,000	予算額	327,000円			
法定福利費	506,449	予算額	518,000円			
消耗品費	144,318					
修繕費	417,412					

款	項	目	節	金額	備考
			賃借料	1,496,390 円	
			委託料	61,775	
			損害保険料	31,232	
			動力費	6,985,008	
			通信運搬費	31,763	
			負担金	115,582	
			雑費	69,320	
		一般管理費		11,182,552	
			給料	5,644,880	予算額 5,645,000円
			手当等	1,662,778	予算額 1,952,000円
			賞与引当金繰入額	878,000	予算額 878,000円
			法定福利費	1,544,401	予算額 1,550,000円
			厚生福利費	66,066	
			消耗品費	99,145	
			賃借料	1,473	
			委託料	21,000	
			養成費	142,239	
			通信運搬費	67,543	
			旅費	3,498	
			負担金	882,964	
			雑費	168,565	
		減価償却費		135,626,081	
			鏡川専用有形固定資産減価償却費	24,844,737	
			鏡ダム共有有形固定資産減価償却費	6,444,563	
			香南有形固定資産減価償却費	104,213,394	

			無形固定資産減価償却費	123,387	
		資 産 減 耗 費		17,764,267	
	営 業 外 費 用		固 定 資 産 除 却 費	17,764,267	
				2,817,739	
		支払利息及び企業債取扱諸費		2,783,189	
			企 業 債 利 息	2,772,593	
			他会計長期借入金利息	10,596	
		駐 車 場 管 理 費		34,366	
			消 耗 品 費	18,756	
			通 信 運 搬 費	10,400	
			雑 費	5,210	
		雑 支 出		184	
	特 別 損 失		雑 支 出	184	
				47,570	
		過年度損益修正損		47,570	
合 計				246,333,545	

固 定 資 産 明 細 書

(1) 有形固定資産

(単位：円)

資産の種類	年度当初 現在高	当年度 増加額	当年度 減少額	年度末 現在高	減価償却累計額			年度末 償却未済高	備考
					当年度増加額	当年度減少額	年度末累計額		
土地	264,626,201	0	0	264,626,201	—	—	—	264,626,201	(非償却資産)
建物	213,962,903	0	0	213,962,903	4,366,126	0	82,057,090	131,905,813	
構築物	3,517,846,209	26,146,000	22,198,503	3,521,793,706	62,083,982	5,289,679	1,755,594,955	1,766,198,751	
機械及び装置	1,558,979,487	11,368,167	2,591,500	1,567,756,154	68,815,911	2,461,925	978,347,370	589,408,784	
車両運搬具	2,429,887	0	0	2,429,887	15,572	0	2,241,813	188,074	
備品	7,241,821	0	317,360	6,924,461	221,103	301,492	6,197,428	727,033	
合計	5,565,086,508	37,514,167	25,107,363	5,577,493,312	135,502,694	8,053,096	2,824,438,656	2,753,054,656	

(2) 建設仮勘定

(単位：円)

資産の種類	年度当初 現在高	当年度 増加額	当年度 減少額	年度末 現在高	減価償却累計額			年度末 償却未済高	備考
					当年度増加額	当年度減少額	年度末累計額		
鏡川工業用水道配水管布設事業費	42,020,000	0	0	42,020,000	—	—	—	42,020,000	
鏡川工業用水道送水管布設事業費	0	4,020,000	0	4,020,000	—	—	—	4,020,000	
鏡ダム分担金	0	1,574,077	0	1,574,077	—	—	—	1,574,077	
合計	42,020,000	5,594,077	0	47,614,077	—	—	—	47,614,077	

(3) 無形固定資産

(単位：円)

資産の種類	年度当初 現在高	当年度 増加額	当年度 減少額	当年度 減価償却高	年度末 現在高	備考
電話加入権	62,600	0	0	—	62,600	(非償却資産)
施設利用権	1,218,500	0	0	123,387	1,095,113	
地上権	5,568,245	0	0	—	5,568,245	(非償却資産)
地役権	531,000	0	0	—	531,000	(非償却資産)
合計	7,380,345	0	0	123,387	7,256,958	

企 業 債 明 細 書

種 類		発行年月日	発行総額	償 還 高		未償還残高	発行 価額	利率	償還終期	備 考	
				当年度償還高	償還高累計						
建設改良費等の財源に 充てるための企業債	平成12年度	地方公共団体 金 融 機 構	平 13. 3.22	円 35,000,000	円 1,944,275	円 28,965,739	円 6,034,261	円 -	年 % 1.70	令 8. 3. 20	配水管 布 設
〃	〃	財 務 省	13. 3.26	22,000,000	1,030,092	15,462,494	6,537,506	-	1.60	11. 3. 1	〃
〃	平成13年度	地方公共団体 金 融 機 構	14. 3.22	3,000,000	167,049	2,295,788	704,212	-	2.10	9. 3.20	〃
〃	〃	財 務 省	14. 8.28	30,000,000	1,395,831	19,453,901	10,546,099	-	1.90	12. 3.25	〃
〃	〃	地方公共団体 金 融 機 構	14. 8.30	16,000,000	878,166	12,325,656	3,674,344	-	1.80	9. 3.20	〃
〃	平成14年度	〃	15. 3.25	59,000,000	3,112,107	42,844,243	16,155,757	-	1.25	10. 3.20	〃
〃	〃	財 務 省	15.12.25	90,000,000	4,070,381	52,109,972	37,890,028	-	1.90	13. 9.25	〃
〃	〃	地方公共団体 金 融 機 構	15.12.25	84,000,000	4,488,102	57,824,928	26,175,072	-	1.80	10. 9.20	〃
〃	平成15年度	財 務 省	16. 3.25	32,000,000	1,433,627	17,800,945	14,199,055	-	1.90	14. 3. 1	〃
〃	〃	地方公共団体 金 融 機 構	16. 3.30	56,000,000	2,965,379	37,047,217	18,952,783	-	1.80	11. 3.20	〃
合 計				427,000,000	21,485,009	286,130,883	140,869,117				

注記

I 重要な会計方針に係る事項

1 たな卸資産の評価基準及び評価方法

貯蔵品

ア 一般貯蔵品 移動平均法による原価法

イ 特殊品 個別法による原価法

2 固定資産の減価償却の方法

(1) 有形固定資産

ア 減価償却の方法 定額法

イ 主な耐用年数

建物 14～50年

構築物 30～80年

機械及び装置 10～22年

車両運搬具 3～5年

備品 3～10年

(2) 無形固定資産

減価償却の方法 定額法

3 引当金の計上方法

(1) 退職給付引当金

職員の退職手当の支給に備えるため、当年度末における退職手当の要支給額に相当する金額を簡便法により算定し、計上している。

(2) 賞与引当金

職員の期末・勤勉手当の支給に備えるため、当年度末における支給見込額に基づき、当年度の負担に属する額を計上している。

4 消費税等の会計処理

消費税及び地方消費税の会計処理は税抜方式によっている。

II キャッシュ・フロー計算書

重要な非資金取引

当事業年度に新たに計上した現物譲渡による固定資産は17,630,815円である。

III 貸借対照表

なし

IV セグメント情報

1 報告セグメントの概要

高知県工業用水道事業会計は、鏡川工業用水道と香南工業用水道を運営しており、それらを報告セグメントとしている。

なお、本局に係る直接配分できない費用や、両セグメントに共通する資産・負債等は、各セグメントの給水料金収入により按分している。

2 報告セグメントの営業収益等

令和4年度（令和4年4月1日から令和5年3月31日まで）

（単位：円）

	鏡川工業用水道	香南工業用水道	合 計
営業収益	143,790,309	27,500,796	171,291,105
営業費用	107,828,701	135,639,535	243,468,236
営業利益（△損失）	35,961,608	△108,138,739	△72,177,131
経常利益（△損失）	43,117,096	4,859,426	47,976,522
セグメント資産	1,543,930,830	2,100,297,879	3,644,228,709
セグメント負債	288,430,019	1,917,486,756	2,205,916,775
その他の項目			
他会計補助金	460,000	0	460,000
減価償却費	31,289,300	104,336,781	135,626,081
特別利益	753,852	348,056	1,101,908
特別損失	47,570	0	47,570
有形固定資産及び無形固定資産の増加額	13,053,167	24,461,000	37,514,167

V 減損損失

なし

VI リース契約により使用する固定資産

なし

VII その他

賞与引当金の取崩し

令和4年度において、賞与引当金4,142,000円を取り崩した。