

平成 24 年

# 消 防 年 報

(平成 26 年 3 月作成)

高 知 県

## はじめに

昨年は、県内をはじめ、全国各地で台風や集中豪雨、さらには竜巻などにより、広範囲にわたる甚大な被害が発生しました。加えて、多くの高齢者や入院患者の方々などが犠牲となった火災も発生しており、改めて、自然災害や火災の恐ろしさを改めて痛感させられました。

また、本県においては、宿命とも言えます南海トラフ地震の発生の可能性が年々高まってきた中、11月に「南海トラフ地震に係る地震防災対策の推進に関する特別措置法」が成立しました。このことは、今後の地震対策において、非常に大きな意義を持つものであるとともに、津波避難対策も抜本的に強化されるなど、その実効性も大幅に向上したものと受け止めております。

さらに12月には、消防団を中核とした地域防災力の充実を図るため、消防団員の確保、処遇の改善、装備や教育訓練の充実について、国及び地方公共団体が必要な措置を講ずることを義務付けた「消防団を中核とした地域防災力の充実強化に関する法律」が成立しました。

言うまでもなく、南海トラフ地震をはじめ、大規模な災害による被害を軽減するためには、消防団を中核とする地域における自助、共助による取組が何よりも大切であります。

本県の消防は、消防機関をはじめとする関係者の献身的な努力により、県民の皆様が安心して暮らしていくための大きな役割を果たしています。県におきましても、こうした関係機関などとの連携のもと、地域防災力の要である消防団をはじめ、女性防火クラブなどの組織の充実強化・活性化に向けた取組を引き続き推進してまいりますので、今後とも、一層のご支援・ご協力をお願い申し上げます。

この年報は、市町村及び消防本部のご協力をいただき、平成24年中の火災の発生状況や救急、救助活動等の状況、平成25年4月1日現在の消防力の現況等について、とりまとめたものです。消防関係者はもとより、多くの皆様に広く利用していただき、安心して暮らせる地域づくりの一助となれば幸いです。

平成26年3月

高知県危機管理部消防政策課長 市川 広幸

## 目 次

<b>1 消防力の現況</b> .....	1
(1) 消防体制	
(2) 消防施設・設備等	
<b>2 火災の概況</b> .....	3
(1) 出火件数	
(2) 損害額	
(3) 焼損面積	
(4) 火災の多発時期及び多発時間	
(5) 出火原因	
(6) 死者及び負傷者の概況	
<b>3 救急業務</b> .....	7
(1) 救急体制	
(2) 救急活動の状況	
<b>4 予防業務</b> .....	8
(1) 火災予防運動	
(2) 民間防火組織	
(3) 防火管理者（消防法第8条関係）	
(4) 消防用設備	
(5) 防火対象物の表示公表制度について	
(6) 危険物の規制	
<b>5 教育訓練</b> .....	10
(1) 教育訓練の目的と教育方針	
(2) 教育の種類及び内容	
(3) 消防学校教育訓練実績	
<b>6 消防表彰</b> .....	15
<b>7 消防防災ヘリコプター</b> .....	16
(1) 運航体制	
(2) 出動状況	
(3) 広域航空消防応援活動	

## 資 料

<b>「1 消防力の現況」関係</b>	
第1表 消防機関管内図 .....	19
第2表 消防機関及び消防力の現況 .....	20
第3表 消防機関の出動状況（消防本部・署所） .....	22
第4表 消防機関の出動状況（消防団） .....	24
第5表 消防職員の現況 .....	26
第6表 消防団員の現況 .....	28
第7表 化学消火薬剤備蓄状況 .....	30

<b>「2 火災の概況」関係</b>		
第8表	月別年別火災発生件数の状況	31
第9表	時間別火災発生状況	31
第10表	月別火災の状況	32
第11表	市町村別火災発生状況	34
第12表	出火原因（発火源）別、月別火災件数	36
第13表	火災記録（損害額1,000万円以上、林野火災10ha以上）	38
第14表	火災による死者・負傷者の状況	40
第15表	火災による死者の調査表	42
<b>「3 救急業務」関係</b>		
第16表	救急体制の現況	44
第17表	救急活動の状況	46
<b>「4 予防業務」関係</b>		
第18表	民間防火組織一覧表	48
第19表	防火対象物の状況	50
第20表	防火管理の状況	52
第21表	自動火災報知設備及び屋内消火栓設備の設置状況	52
第22表	消防用設備の点検報告の状況	52
第23表	防火対象物定期点検報告制度実施状況一覧表	54
第24表	消防設備士試験実施状況	56
第25表	消防設備士講習実施状況	56
第26表	危険物規制対象数	58
第27表	類別危険物規制対象数	58
第28表	数量別危険物規制対象数	58
第29表	危険物規制対象の動き	60
第30表	危険物施設における事故の状況	60
第31表	危険物保安講習実施状況	60
第32表	危険物取扱者試験実施状況	62
<b>「5 教育訓練」関係</b>		
第33表	消防学校教育	64
<b>「6 消防表彰」関係</b>		
第34表	消防関係表彰の状況	65
<b>「その他」</b>		
第35表	自主防災組織の現況	66
<b>消防機関等連絡先一覧表</b>		67

# 1 消防力の現況

## (1) 消防体制

### ア 常 備

平成 25 年 4 月 1 日現在の県内の消防本部数は 15 であり、このうち、高知市をはじめ 8 市が単独、19 市町村が 6 つの一部事務組合、5 町村が一つの広域連合として消防本部を設置するとともに、東洋町が室戸市消防本部に、芸西村が安芸市消防本部に消防業務を委託しており、常備化率は 100%となっている。

消防吏員は 1,141 人で、前年に比べ 7 人増加した。

消防吏員の平均年齢は 37.0 歳で前年と同様となっている。年齢階層別では、30～39 歳が 358 人と最も多く、全体の 31.4%を占めている。

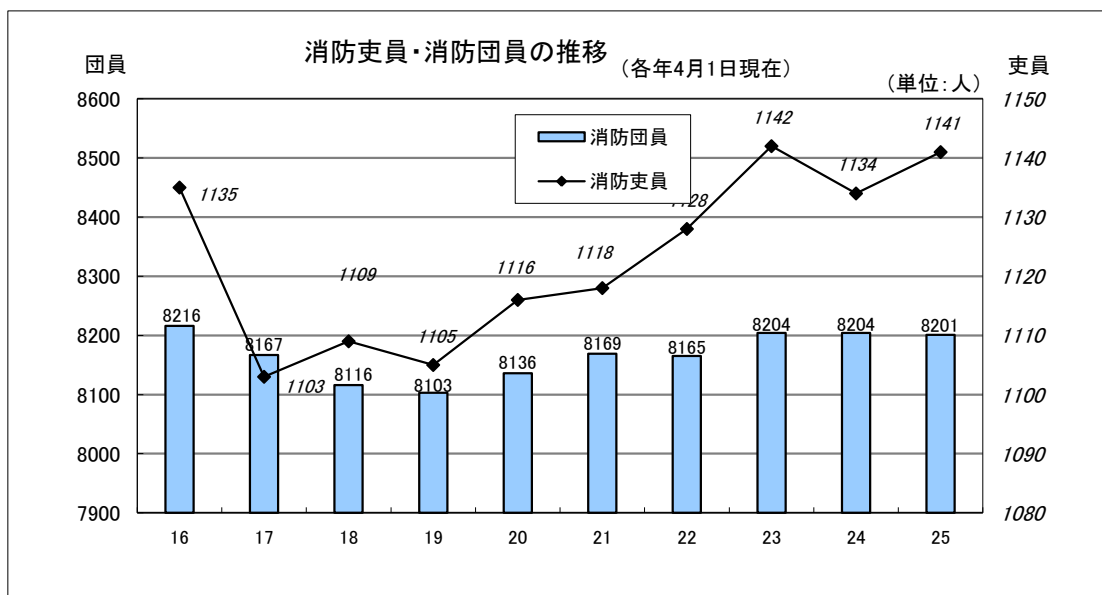
### イ 非 常 備

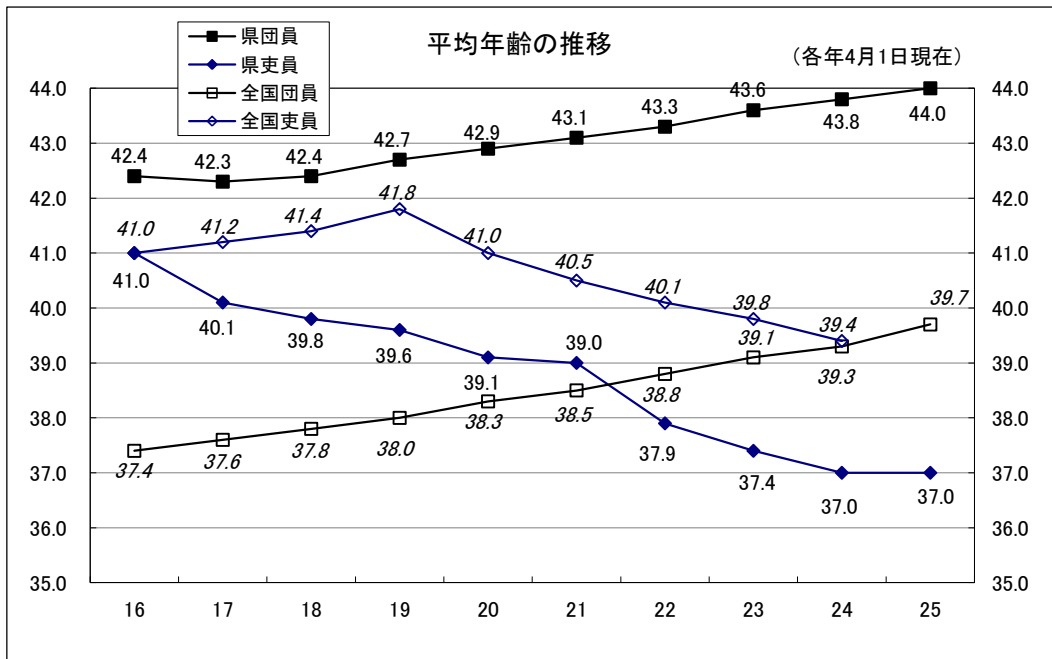
平成 25 年 4 月 1 日現在、県内すべての市町村（11 市、17 町、6 村）に 38 消防団が組織され、分団数は 282 となっている。

消防団員は条例定数 8,823 人に対し 8,201 人で、前年に比べ 3 人減少したが、女性消防団員は 265 人で、前年に比べ 18 人増加している。

消防団員の平均年齢は、44.0 歳で、前年と比べ 0.2 歳高くなっている。年齢階層では、40～49 歳が 2,424 人と最も多く、全体の 29.6%、次いで 30～39 歳が 2,404 人で全体の 29.3%と、この二つの階層で全体の 58.9%を占めている。

また、近年、20～29 歳が減少し、60 歳以上が増加する傾向が続いており、20～29 歳が 720 人で前年に比べ 26 人の減少、60 歳以上が 740 人で前年に比べ 43 人の増加となっている。





**(2) 消防施設・設備等** (平成 25 年 4 月 1 日現在)

県内の消防施設及び設備等の現況は下表のとおりである。

ア 消防資機材

(単位：台)

	消防ポンプ自動車	小型動力ポンプ	小型動力ポンプ積載車	化学車	はしご車	救急車(うち高規格救急車)	救助工作車
消防本部	71	10	4	1	4	65 (55)	12
消防団	208	96	398				
計	279	106	402	1	4	65 (55)	12

イ 消防無線及び消防水利

消防無線		公設消防水利		
基地局及び固定局	移動局	消火栓	防火水槽	
			40 m <sup>3</sup> 以上	20 m <sup>3</sup> ～40 m <sup>3</sup> 未満
163	925	7,074	2,687	1,578

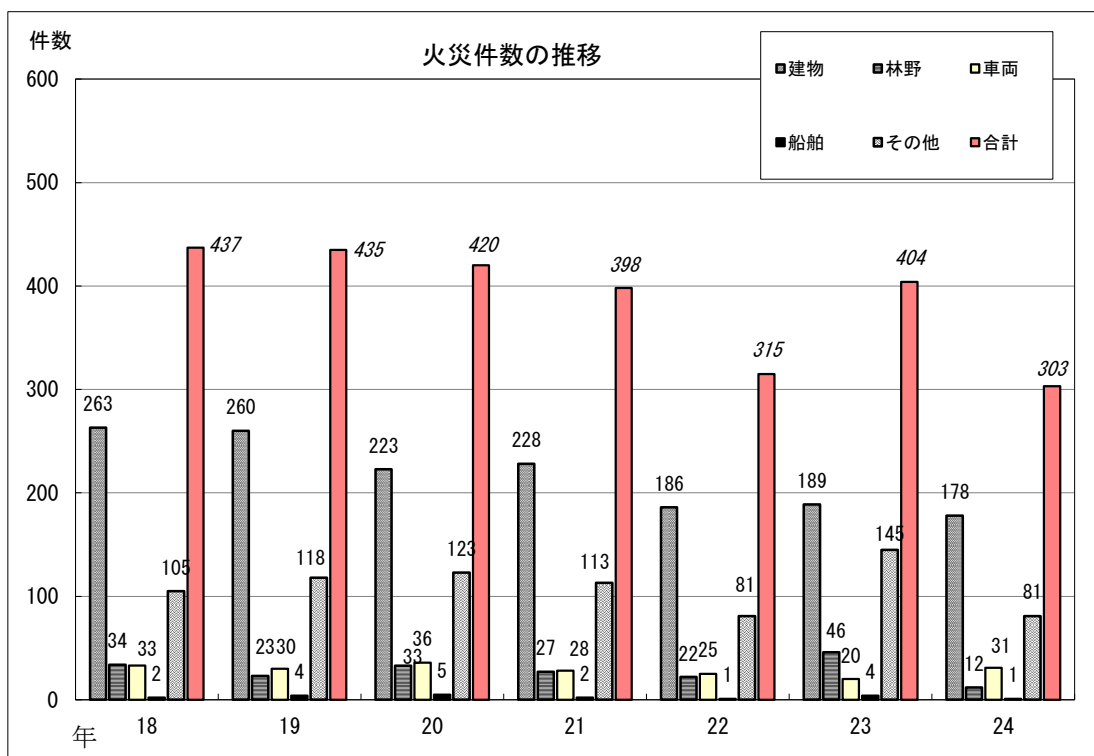
## 2 火災の概況

### (1) 出火件数

平成 24 年中における出火件数は 303 件で、前年の 404 件に比べ 101 件減少した。過去 10 年間の出火件数の平均は 406 件となっている。

火災種別ごとに前年と比較すると、建物火災 178 件（前年 189 件）で 11 件の減少、林野火災 12 件（同 46 件）で 34 件の減少、車両火災 31 件（同 20 件）で 11 件の増加、船舶火災 1 件（同 4 件）で 3 件の減少、その他火災が 81 件（同 145 件）で 64 件の減少となっている。

月別にみると、1 月（42 件）が最も多く、次いで 12 月（39 件）の順となっており、火気を使用する機会の多い冬季に多く発生している。



### (2) 損害額

火災による損害額は 428,043 千円で、この 10 年間 1 番少ない額となっている。

### (3) 焼損面積

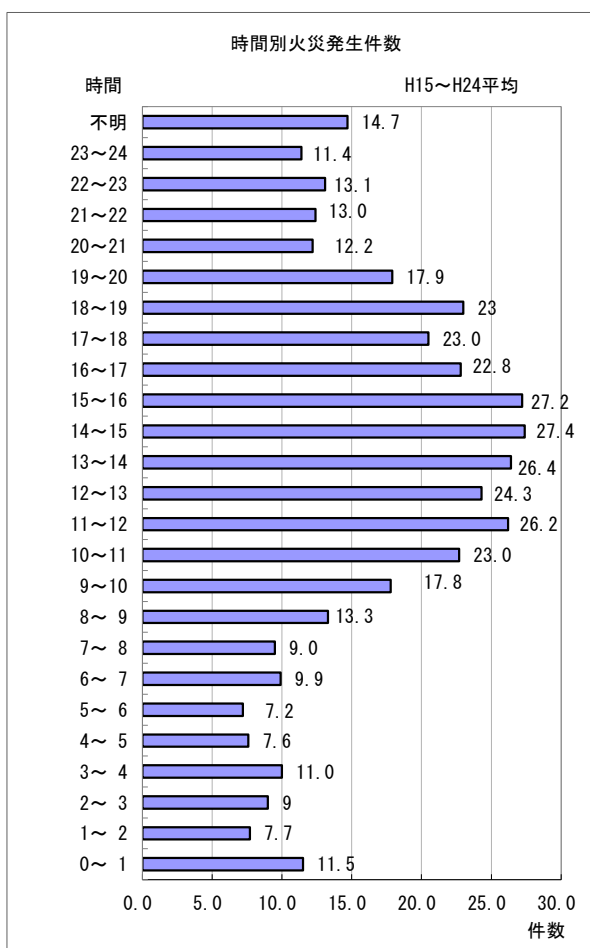
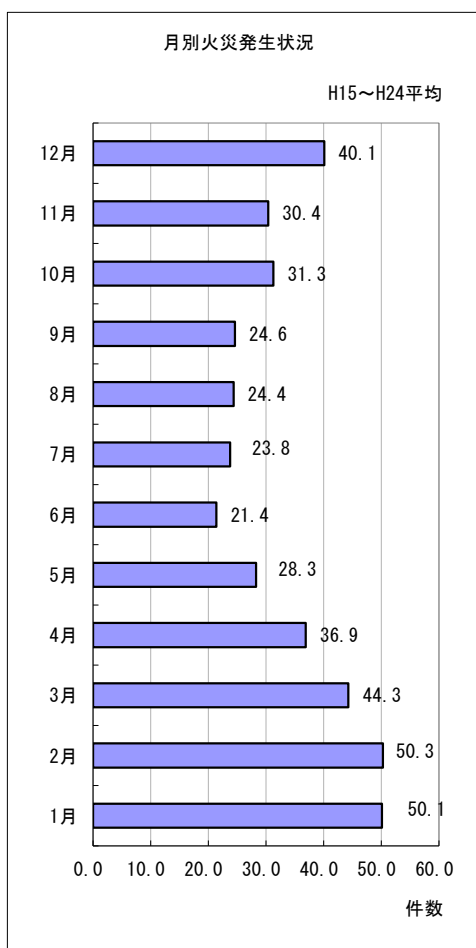
建物火災の焼損床面積は、9,545 m<sup>2</sup>で前年の8,861 m<sup>2</sup>に比べ、684 m<sup>2</sup>増加した。

林野火災の焼損面積は、124 a と前年の6,079 a に比べ5,955 a 減少した。また、過去10年間の平均は、建物火災の焼損床面積が12,749 m<sup>2</sup>、林野火災の焼損面積が1,807 a となっている。

### (4) 火災の多発時期及び多発時間

過去10年間の月別火災発生件数は、空気が乾燥する12月から3月にかけて多く発生しており、年間火災件数の4割を超えている。

また、火災の発生時間は、午前9時から午後8時までの比較的火気を取り扱う機会の多い時間帯に多くなっている。





## (5) 出火原因

出火原因別に見ると、全火災 303 件のうち、たばこ 25 件 (8.3%) が最も多く、次いでこんろ 23 件 (7.6%)、放火 21 件 (6.9%) の順となっており、これらは、毎年出火原因の上位を占めている。

出火原因別件数 (全火災、建物火災は上位のみ記載しているため、合計が合わない場合がある)

順位	全火災		建物火災		林野火災		車両火災		その他火災	
	出火原因	件数	出火原因	件数	出火原因	件数	出火原因	件数	出火原因	件数
1	たばこ	25	こんろ	23	火あそび	5	放火	3	たき火	11
2	こんろ	23	たばこ	15	たき火	1	交通機関 内配線	3	たばこ	9
3	放火	21	放火	13	火入れ	1	排気管	2	火入れ	7
4	たき火	16	配線器具	11			放火の疑い	2	マッチ・ ライター	5
5	配線器具	13	電灯電話 等の配線	9			たばこ	1	放火	5
6	火あそび	12	風呂かまど	8			電気機器	1	放火の疑い	4
7	電灯電話 等の配線	11	ストーブ	7			電気装置	1	火あそび	3
8	火入れ	11	電気機器	6			配線器具	1	電気機器	2
9	放火の疑い	11	灯火	5			溶接機・ 切断機	1	電灯電話 等の配線	2
10	電気機器	9	放火の疑い	5					焼却炉	1
11	風呂かまど	8	ボイラー	4					ボイラー	1
12	ストーブ	7	煙突・煙道	4					電気装置	1
13	マッチ・ ライター	7	火あそび	4					配線器具	1
			たき火	4					溶接機・ 切断機	1

## (6) 死者及び負傷者の概況

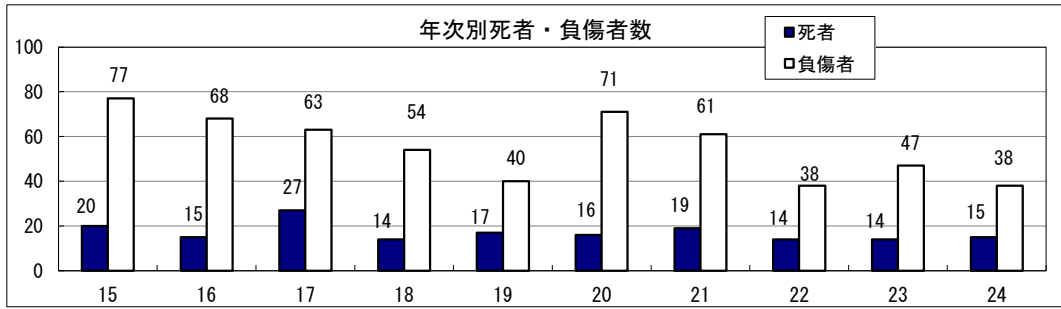
火災による死者は 15 人で、前年の 14 人に比べ 1 人増加している。このうち 65 歳以上の高齢者は 11 人 (73.3%) と、前年の 7 人 (50.0%) に比べ増加している。

死者が発生した火災種別は、建物火災 13 人 (86.7%)、車両火災 2 人 (13.3%) となっている。

また、死者が発生した経過では、火災発見の遅れ等による逃げ遅れ 8 人 (53.3%)、放火自殺等 2 人 (13.3%)、その他 1 人 (6.7%)、不明・調査中 4 人 (26.7%) となっている。

逃げ遅れ 8 人のうち 65 歳以上の高齢者は、7 人 (87.5%) となっている。

負傷者は、38 人と前年より 9 人減少した。



ア 死者、負傷者の火災種別内訳

	平成 23 年		平成 24 年	
	死者数	負傷者数	死者数	負傷者数
建物火災	12	37	13	34
林野火災	1	6		
車両火災	1	1	2	1
船舶火災		1		
航空機火災				
その他火災		2		3
計	14	47	15	38

イ 死者の年齢別、経過別内訳

平成 23 年

	逃げ遅れ	再進入	着衣着火	放火自殺等	不明・調査中	計
不明						
5 歳以下						
6～64 歳	3			2	2	7
65 歳以上	2		1	2	2	7
計	5		1	4	4	14

平成 24 年

	逃げ遅れ	再進入	着衣着火	放火自殺等	不明・調査中	計
不明						
5 歳以下						
6～64 歳	1			3		4
65 歳以上	7				4	11
計	8			3	4	15

### 3 救急業務

救急業務は、15 消防本部により県内全域で行なわれている（東洋町、芸西村はそれぞれ室戸市消防本部、安芸市消防本部へ委託）。

各消防本部では救急業務の高度化を図るため、順次、高規格救急自動車の配備や救急救命士の養成を進めている。

#### (1) 救急体制

平成 25 年 4 月 1 日現在、15 消防本部が保有する救急自動車は 65 台（うち非常用救急自動車 18 台）で、そのうち高規格救急自動車は 55 台が配備されている。

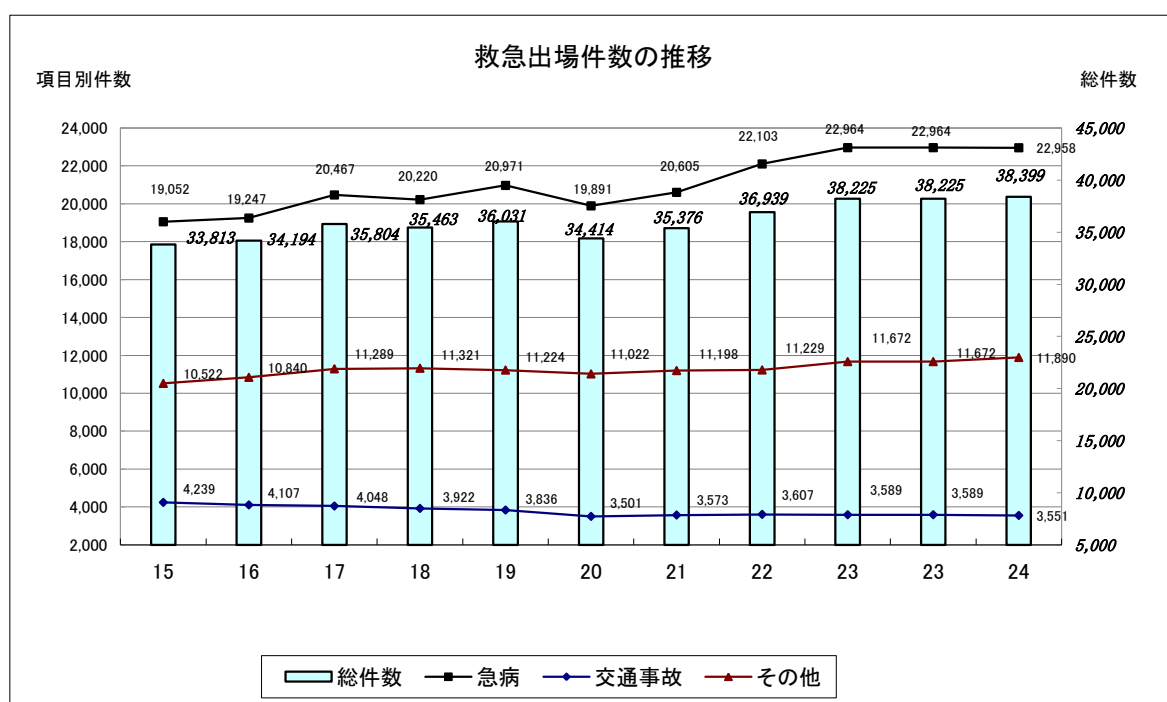
救急救命士は、平成 25 年 4 月 1 日現在、270 名が資格を取得しており、そのうち 218 名が救急隊に配備されている。

#### (2) 救急活動の状況

平成 24 年 1 月 1 日から 12 月 31 日までの救急出動件数は、38,399 件で前年に比べ 174 件増加した。

主な事故種別は、急病によるもの 22,958 件（対前年比 6 件減）、一般負傷によるもの 6,052 件（対前年比 122 件増）、交通事故によるもの 3,551 件（対前年比 38 件減）となっている。

平成 15 年から 10 年間の原因別の出動件数の推移をみると、交通事故による出動件数は 4,200 件台から 3,500 件台に減少している一方、急病による出動件数は、平成 15 年に比べ 3,906 件（21%）増加している。



## 4 予防業務

### (1) 火災予防運動

毎年、火災多発時期を迎える11月と3月の「全国火災予防運動」期間を中心に、それぞれの地域住民への火災予防意識向上を図るための啓発・広報活動、住宅防火診断や、事業所・施設の予防査察及び防火訓練等を実施している。

秋季火災予防運動	平成24年11月9日～11月15日
春季火災予防運動	平成25年3月1日～3月7日
全国統一防火標語	「消すまでは 出ない行かない 離れない」

### (2) 民間防火組織

地域における防火意識の高揚と、日常生活の中での火災予防推進のため、幼少年による幼年消防クラブ、少年消防クラブ及び女性による女性防火クラブ等の組織化と育成強化に努めている。

幼年・少年消防クラブ及び女性防火クラブの結成状況（平成25年4月1日現在）

区 分	クラブ数	クラブ員数
幼年消防クラブ	169	13,942
少年消防クラブ	19	904
女性防火クラブ	106	4,322
計	294	19,168

### (3) 防火管理者（消防法第8条関係）

防火管理者を選任し、防火管理業務を行うことが義務付けられている収容人員が一定以上の事業所（劇場、飲食店、旅館、病院等）数は、下表のとおりである。

	H23. 3. 31	H24. 3. 31	H25. 3. 31
防火対象物数	6,343	6,391	6,332
防火管理者選任数	4,251 (67.0%)	4,337 (67.9%)	4,361 (68.9%)
消防計画作成数	3,995 (63.0%)	4,085 (63.9%)	4,090 (64.6%)

### (4) 消防用設備

消防法で消火設備、警報設備、避難設備の設置が義務付けられている百貨店、劇場、旅館等一定規模以上のものは、下表のとおりで、消防機関が定期的に指導等を行っている。

		H23. 3. 31	H24. 3. 31	H25. 3. 31
自動火災報知設備	対象物数	9,704	9,787	9,869
	違反数	310 (3.2%)	283 (2.9%)	260 (2.6%)
屋内消火栓設備	対象物数	2,397	2,411	2,425
	違反数	70 (2.9%)	74 (3.1%)	16 (0.7%)

## (5) 防火対象物の表示公表制度について

「防火対象物定期点検報告制度」は、旅館・ホテルをはじめとした多数の人が出入り等する一定の防火対象物について権原を有する者に対し、1年に1回防火対象物点検資格者による点検を義務付け、その結果について消防長又は消防署長へ報告を行わせ、管理権原者による防火対象物の管理の業務の消防法令への適合を確保するものである。

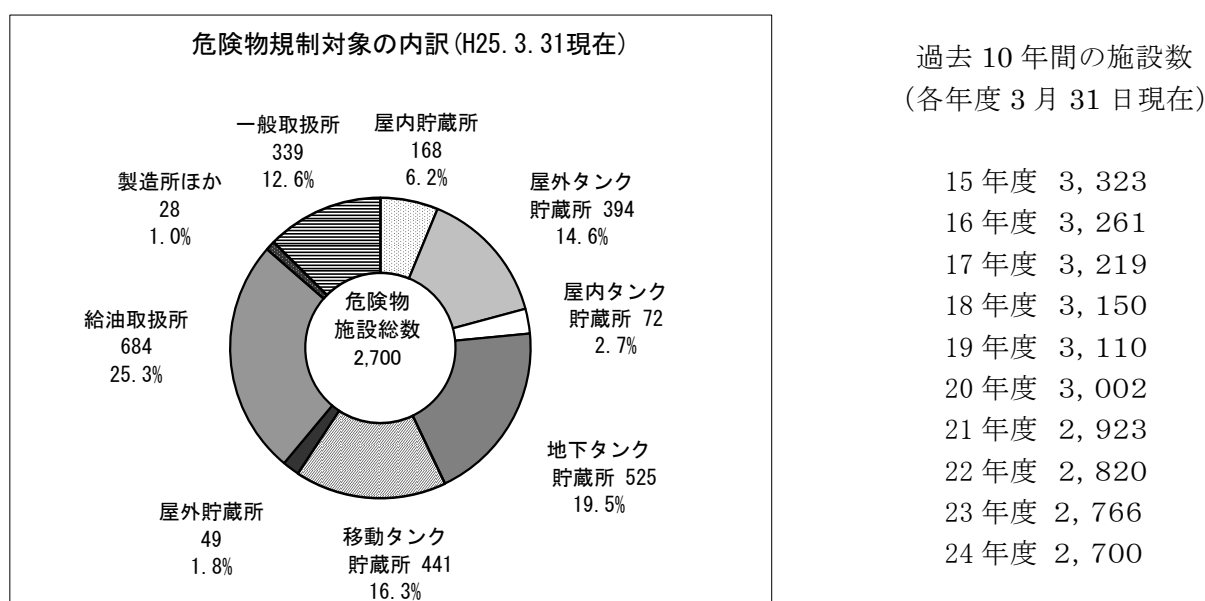
この制度により、点検を行った防火対象物が定められた点検基準に適合している場合は、その情報を利用者に提供する防火セーフティマーク（防火基準点検済証・防火優良認定証）を表示することができる「防火対象物の表示制度」が設けられている。

- ア 防火基準点検済証 消防法に基づく点検により基準に適合している場合表示ができる。
- イ 防火優良認定証 消防法に基づく消防機関の認定により表示ができ、一定期間点検報告が免除される。

		H23. 3. 31	H24. 3. 31	H25. 3. 31
点検報告済防火対象物数 「防火基準点検済証」	第1号該当	175	182	198
	第2号該当	22	17	24
特例認定済防火対象物数 「防火優良認定証」	第1号該当	81	81	76
	第2号該当	8	9	9

## (6) 危険物の規制

県内にある石油類等の取扱所、貯蔵所等の危険物規制対象施設は、下図のとおりであり、平成15年度までは、3,300件台で推移していたが、平成16年度以降減少傾向が続いている。



## 5 教育訓練

実施機関	高知県消防学校（高知県吾川郡いの町大内 2030）
沿革	昭和 28 年 8 月 高知県消防講習所を設置。 昭和 35 年 8 月 高知県消防学校と改称。 吾川郡（旧）伊野町枝川に新設。 平成 5 年 4 月 吾川郡（旧）伊野町大内に移転。

社会情勢の変化等に伴い、近年の消防業務は、危険物規制等の予防業務、警防業務、救急救助業務及び災害防衛など極めて広範囲にわたっており、また、災害の態様もますます複雑多様化してきている。

これらの業務に適応するためには、専門的かつ高度な技術が要求されることから、消防学校では、消防職員及び消防団員に対し、消防の責務を正しく認識させ、職務遂行に必要な技術の修得を図ることを目的として、長期的な計画に基づき教育訓練を実施している。

### （1）教育訓練の目的と教育方針

消防職員及び消防団員に対し、消防の責務を正しく認識させ、資質の向上、学術及び技能の修得並びに体力、気力の鍛錬を図り、幅広い視野と豊かな人間感覚を持って職務を遂行し、地域住民の信頼と期待に応え得る消防人を育成することを目的とし、次の方針をもって教育訓練にあたる。

- ・ 消防責務の自覚
- ・ 厳正な規律と団結
- ・ 心身の鍛錬
- ・ 消防実務の習熟

### （2）教育の種類及び内容

#### ア 消防職員に対する教育

##### （ア）初任教育

新任の消防職員に対し、必要な基礎実技と学術及び厳正な規律と旺盛な士気並びに体力の鍛錬を図り、公正な職務の遂行をなし得る素質を養う。

##### （イ）専科教育

現任の消防職員に対し、専門的な教育訓練を行う。

##### ・ 救助科

救助隊員として必要な業務に関する知識、技術を修得させ、救助隊員として活動できる職員を養成する。

##### ・ 警防科

警防業務に係る専門的知識、技術を修得させ、災害現場で適切、効果的な消防戦術を指揮できる職員を養成する。

##### ・ 救急科

救急隊員として必要な基礎的知識から専門的知識、技術を修得させ、救急隊員として活動できる職員を養成する。

- ・ 予防査察科

予防査察業務に関する専門知識技能を修得させ、厳正で公正な査察及び重大な違反對象物に対する是正指導、法令に基づく権限行使が行える職員を養成する。

- (ウ) 幹部教育

- ・ 幹部科

消防司令の階級にある者（消防司令補の階級にある者であって部隊又は係の長である者を含む）で指導的立場にある消防職員に対し、幹部として必要な幅広い知識及び指揮監督能力を修得させる。

- イ 消防団員に対する教育

- (ア) 基礎教育

新任の消防団員に対し必要な基礎的知識・技術並びに厳正な規律を修得させる。

- (イ) 幹部教育（初・中級幹部科）

班長以上の者に対し、幹部として必要な知識・技術を修得させる。

- (ウ) 特別（移動）教育

市町村（消防本部）の要請によって、現地に出向いて教育訓練を行い、消防団員として必要な知識・技能を修得させる。

- ウ 一般教育

- (ア) 一日震災訓練

自主防災組織のメンバー等を一日入校させ、救急救命講習や応急対処、消火などの震災時に対処出来る実践的な教育訓練を行い、地域における防災体制の充実、強化を図る。

### (3) 消防学校教育訓練実績 (平成24年度)

#### ア 消防職員に対する教育訓練

##### (ア) 初任教育

教育種別	実施期間	実日数	時間数	受講人員	受講者階級別 内 訳	摘 要
初任教育	24.4.9 ～ 9.26	118日	826時間	41名	消防士(新採)	
合 計		118日	826時間	41名	消防士(新採)	

##### (イ) 専科教育

教育種別	実施期間	実日数	時間数	受講人員	受講者階級別 内 訳	摘 要
救助科	24. 5.16 ～ 6.15	23日	161時間	25名	司令補 1 副士長 7 消防士 17	
警防科	24.10. 3 ～ 17	10日	70時間	23名	司令補 1 士長 12 副士長 7 消防士 3	
救急科	24.10.24 ～ 12.13	36日	252時間	44名	司令補 2 士長 2 消防士 40	
予防査察科	25. 1.28 ～ 2. 8	10日	70時間	30名	司令補 4 士長 13 副士長 6 消防士 7	
合 計		79日	553時間	122名	司令補 8 士長 27 副士長 20 消防士 67	

##### (ウ) 幹部教育

教育種別	実施期間	実日数	時間数	受講人員	受講者階級別 内 訳	摘 要
幹部科	25. 2.19 ～ 28	8日	56時間	23名	司令 2 司令補 20 士長 1	
合 計		8日	56時間	23名	司令 2 司令補 20 士長 1	



イ 消防団員に対する教育訓練

(ア) 基礎教育

回数	実施期間	実日数	時間数	受講人員	受講者階級別内訳	摘要
1回	前期 24. 7. 7 ～ 8	2日	14時間	40名	団員40	現地通学教育 (安芸市)
	後期 25. 1.12 ～ 13	2日	14時間	37名	団員37	入校教育
2回	前期 24. 7.21 ～ 22	2日	14時間	35名	団員35	現地通学教育 (四万十市)
	後期 25. 1.19 ～ 20	2日	14時間	45名	団員45	入校教育
3回	前期 24. 8. 4 ～ 5	2日	14時間	12名	団員12	現地通学教育 (本山町)
	後期 25. 3. 2 ～ 3	2日	14時間	29名	団員21 その他8	入校教育
4回	前期 24. 8.18 ～ 19	2日	14時間	45名	班長1 団員37 その他7	現地通学教育 (消防学校)
	後期 25. 3. 9 ～ 10	2日	14時間	18名	班長1 団員17	入校教育
合計		16日	112時間	前期:132名 後期:129名	前期:班長1 団員124名 その他7名 後期:班長1 団員120名 その他8名	

(イ) 幹部教育

教育種別	実施期間	実日数	時間数	受講人員	受講者階級別内訳	摘要
幹部教育	25. 1.16 ～ 17	2日	14時間	47名	副団長 2 分団長 5 副分団長 6 部長 7 班長 26 団員 1	入校教育
合計		2日	14時間	47名	副団長 2 分団長 5 副分団長 6 部長 7 班長 26 団員 1	

## (ウ) 特別教育

教育内容		実施年月日	実日数	時間数	受講人員	受講者階級別内訳	摘要
ポンプ操法 指導員講習		24.11.17 ～ 18	2日	14時間	38名	分団長 2 副分団長 1 部長 8 班長 17 団員 10	消防学校
特別 移動 教育	訓練 礼式	24.11.25	1日	2時間	123名	団長 1 副団長 2 分団長 10 副分団長 8 部長 18 班長 18 団員 66	現地教育 (安芸市)
合 計			3日	16時間	161名	団長 1 副団長 2 分団長 12 副分団長 9 部長 26 班長 35 団員 76	

## ウ 一般教育

教育種別	実施年月日	実日数	時間数	受講人員	摘要
一日震災訓練	25. 3.13	1日	6. 6時間	99名	
	25. 3.14	1日	6. 6時間	84名	
合 計		2日	13. 2時間	183名	

参照： 第33表 消防学校教育（過去10年間）

## 6 消防表彰

消防業務は極めて危険性が高く、火災や風水害を始めとするあらゆる災害に対応しなければならない。そして、平常時においても災害発生時に備え、常に心身ともに最良の状態におくことが求められている。消防活動の源は、郷土愛・人類愛であり、特に、消防団員における社会奉仕の精神は尊いものである。これらの労苦に報いる意味からも表彰は重要な意義を有している。

表彰には、国が行うもの（叙位・叙勲・褒章、総理大臣表彰、総務大臣表彰、消防庁長官表彰）のほか、県、日本消防協会、県消防協会、市町村及び消防機関が行うものなどがある。

### （ 国が行う主な表彰 ）

#### ア 春秋叙勲

叙勲とは、国家又は社会公共に対して功労のある者を、その功労の程度に応じて勲等に叙し、栄誉を与えるものであり、毎年春は4月29日、秋は11月3日の2回発令されている。消防職員及び消防団員にあつては、主に階級と在職年数を基準として、その功労の程度が判定される。

#### イ 危険業務従事者叙勲

危険業務従事者叙勲は、平成14年8月に閣議決定された「栄典制度の改革について」の趣旨を踏まえて平成15年の秋から開始されたものである。警察官、自衛官、消防職員など著しく危険性の高い業務に従事し、国家又は公共に対する功労のある者を選考し、春秋叙勲とは別に年2回（4月29日及び11月3日）に発令されている。

#### ウ 褒章

褒章とは、褒章条例に基づいて、業務に精励し他の模範となるべき者、学術、芸術、産業の振興に多大の功績を残した者等に対してその功績をほめたたえる意味で与えられる徽章等をいう。種類として紅綬褒章、黄綬褒章など6種類があり、消防関係者に対しては消防団員として多年消防の発展に努め、その功労が顕著であり他の模範と認められる者に藍綬褒章が授与されている。

#### エ 消防庁長官表彰

消防庁長官表彰とは、消防職員又は消防団員等の士気の高揚を図るとともに、地域住民の消防に対する正しい認識と円滑な協力援助関係を確立するため、消防に関して功労のあった消防職員、消防団員、消防教育職員、消防機関及び消防隊並びに部外の個人及び団体に対して、消防庁長官が表彰旗、徽章、表彰状等を授与して行う表彰である。表彰の種類は、特別功労章、顕功章など11種類があり、毎年度3月に、定例表彰として功労章、永年勤続功労章、表彰旗及び竿頭綬の4種類の表彰が行われている。

参照： 第34表 消防関係表彰の状況（平成15年～平成24年）

## 7 消防防災ヘリコプター

高知県消防防災航空隊は、平成8年2月1日に発足し、同年4月22日から運航を開始した。平成9年4月1日からは、365日運航体制により火災、救急、救助、災害等への対応にあっている。また、平成15年から学校の夏休み期間は、運航時間を延長して水難事故等に対応できる体制をとっている。

### 高知県消防防災航空隊

住 所 : 高知県南国市物部 高知空港内  
電 話 : 088-864-3890  
F A X : 088-864-3896  
防災無線 : 440-1・440-611  
緊急要請 : 088-864-5034

### (1) 運航体制 (平成24年度)

#### ア 編 成

操縦士 2名  
整備士 3名  
消防隊員 8名 (県内8消防本部から派遣)  
(消防本部の内訳)  
高知市、室戸市、安芸市、香南市、仁淀消防組合、  
嶺北広域行政事務組合、高幡消防組合、幡多中央消防組合

イ 運航時間 8時30分～17時15分  
ただし、状況により上記時間外の運航をする場合もある。

#### ウ 消防防災ヘリコプターの概要

型式	シコルスキー S76B型	愛称	「りょうま」
全長	16m	全幅	13.41m (ローター直径)
全備重量	5,307 kg	有効搭載量	1,670 kg
最大速度	287 km/h	巡航速度	254 km/h
最大航続距離	650 km (増槽タンクなし)		
最大航続時間	2時間35分 (増槽タンクなし)		
使用燃料	ジェット A-1		
消費量	約400リットル (1時間あたり)		
最大搭乗人員	15人		

## (2) 出動状況

要請件数の推移

内 容	H20	H21	H22	H23	H24	5年間の平均
火災防御	14	10	31	15	2	14
救急活動	204	239	183	47	33	141
救助活動	21	38	37	49	35	35
その他	1	6	4	4	1	3
計	240	293	255	115	71	194

災害応急対策活動は「その他」に分類している

## (3) 広域航空消防応援活動

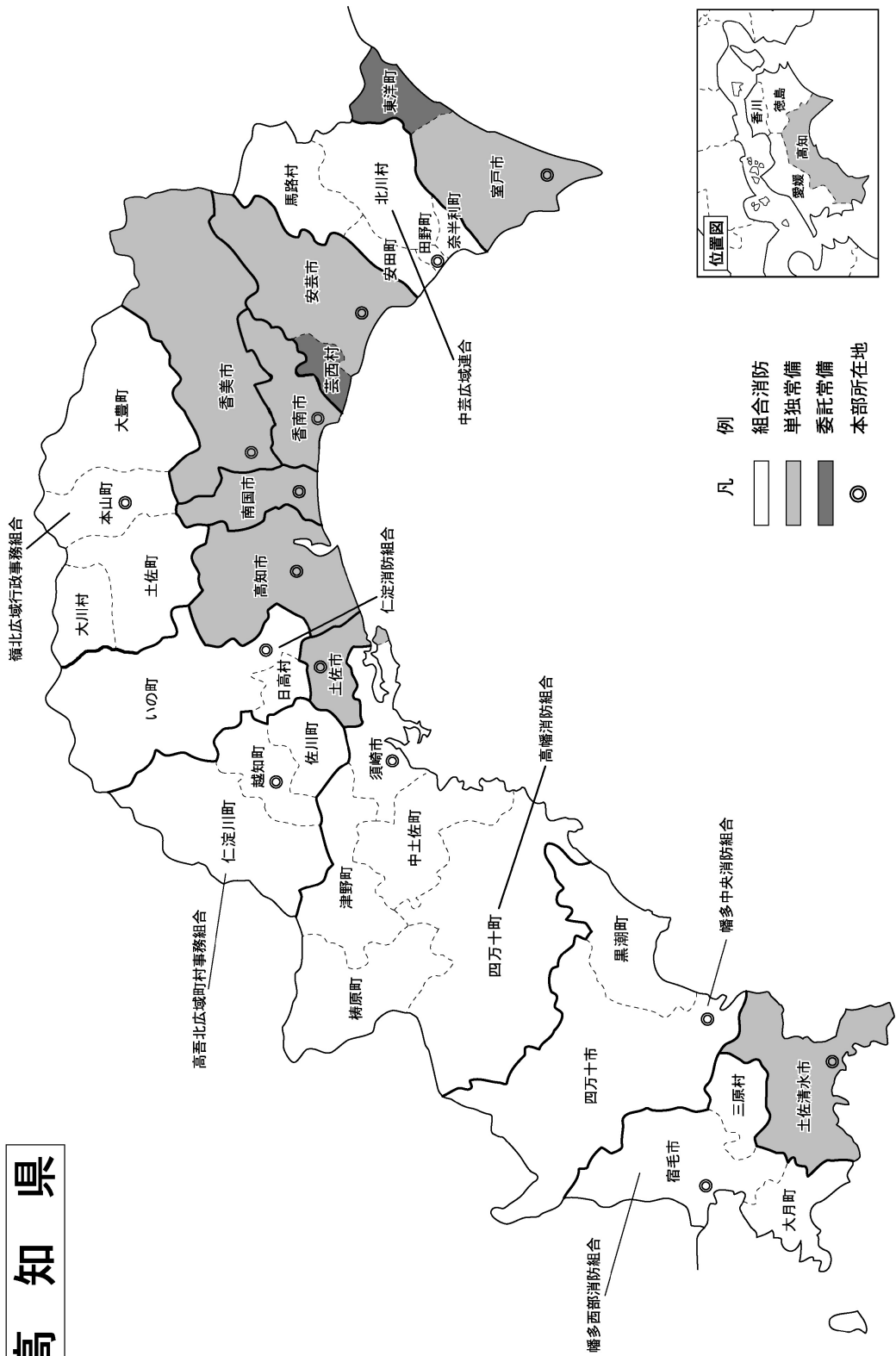
平成 24 年度は該当なし

# 資 料

第1表 消防機関管内図

# 高知県

平成20年4月1日現在



第2表 消防機関及び消防力の現況 (H25.4.1現在)

消防本部設置年月日	本部・署・所			消防職員				消防資機材												
	本部	署	所	消防職員		消防団員		消防本部・署・所					消防団							
				うち再任用	その他	団	分団	団員	消防ポンプ自動車	はしご付(屈折)消防車	化学消防車	小型動力ポンプ付積載車	小型動力ポンプ	救助工作車	救急自動車	消防ポンプ自動車	小型動力ポンプ付積載車	小型動力ポンプ		
																			うち再任用	その他
県計	15	19	22	1,141	(2)	7	38	282	8,201	71	4	1	4	10	12	65	208	398	96	
高知市	S23.12.28	1	3	7	367	(2)	1	1	32	808	25	3	1			2	13	34	14	4
室戸市	S43.04.01	1	1	1	49			1	10	285	3					4	10	4	10	
安芸市	S42.04.01	1	1		38			1	10	256	3			2		3	10	5	9	
香南市	S44.04.01	1	1		42		1	5	8	275	2			1	1	3	11	8	16	
香美市	S47.12.01	1	1	1	56		1	1	19	365	3			2	1	3	5	25	2	
南国市	S42.10.01	1	1	1	63			1	12	337	4				1	4	20	2		
土佐市	S41.10.01	1	1	1	44			1	12	331	2		1		1	3	14	13	4	
土佐清水市	S44.04.01	1	1		38			1	5	420	3			2	1	2	5	29	1	
市計		8	10	11	697	(2)	3	12	108	3,077	45	3	1	1	7	7	35	109	100	46
高幡消防組合	消防本部 S46.04.01	1	2	4	130						6			1	2	7	27	69	9	
構成団体系計		0	0	0	0		0	5	38	1,221										
須崎市								1	6	216										
中土佐町								1	3	181										
四万十町								1	18	363										
津野町								1	6	211										
橋原町								1	5	250										
中芸広域連合	消防本部 S45.04.01	1	1		36						2				3	11	10	0		
構成団体系計		0	0	0	0		0	5	8	235										
奈半利町								1	3	64										
田野町								1		31										
安田町								1	3	62										
北川村								1		27										
馬路村								1	2	51										
町村事務組合	消防本部 S48.04.01	1	1	1	50						3				3					
構成団体系計		0	0	0	0		0	3	25	638						13	47	4		
仁淀川町								1	15	280						3	28	3		
佐川町								1	5	178						7	7			
越知町								1	5	180						3	12	1		
仁淀消防組合	消防本部 S48.03.21	1	1	2	56		1				4			1	4					
構成団体系計		0	0	0	0		0	2	22	488						12	28	3		
いの町								1	15	386						9	24	3		
日高村								1	7	102						3	4			
嶺北事務組合	消防本部 S48.05.17	1	1	1	40						4			2	3					
構成団体系計		0	0	0	0		0	4	24	714						5	41	6		
本山町								1	6	184						3	13	4		
大豊町								1	7	255							14	1		
土佐町								1	9	232						2	9	1		
大川村								1	2	43							5			
幡多中央	消防本部 S48.06.01	1	2	1	75		1				5	1		2	1	5				
構成団体系計		0	0	0	0		0	2	31	873						13	46	15		
四万十市								1	17	595						9	34	15		
黒潮町								1	14	278						4	12			
幡多西部	消防本部 S50.04.01	1	1	2	57		2				2				1	5				
構成団体系計		0	0	0	0		0	3	19	786						8	50	11		
宿毛市								1	8	497						7	28	11		
大月町								1	7	242							18			
三原村								1	4	47						1	4			
消防組合計		7	9	11	444		4	24	167	4,955	26	1	0	3	3	5	30	89	291	48
その他	東洋町							1	2	91						2	7			
	芸西村							1	5	78						8		2		

消防用無線	基地局及び固定局	消 防 水 利																				
		移動局	消火栓		公 設						私 設						そ の 他					
			公設	私設	防 火 水 槽				井 戸	防 火 水 槽				井 戸	消火栓 防火水槽等計	河川溝等	海・湖	プール	濠・池等	下水道	その他	計
					100㎡以上	60～100㎡未満	40～60㎡未満	20～40㎡未満		100㎡以上	60～100㎡未満	40～60㎡未満	20～40㎡未満									
163	925	7,074	27	29	115	2,543	1,578	106	3	7	37	17	3	11,539	1,028	215	346	63	0	48	1,700	
56	158	2,520	12	19	67	227	58	52	2	6	20	13	3	2,999	554	136	106	49			845	
5	31	279				23	154							456	6	7	8				21	
3	61	264		1		51	76							392			15				15	
1	23	936			5	197	6							1,144	6	6	6	5			23	
6	25	190			1	188	18					3		400			21	2			23	
9	33	252				103	3	34	1		8			401	1		22				23	
23	84	397		1	4	31	98							531	290	40	17	1			348	
1	19	11				48	79							138	11	21					32	
104	434	4,849	12	21	77	868	492	86	3	6	31	13	3	6,461	868	210	195	57	0	0	1,330	
20	91																					
0	0	452	15	1	4	339	326	18	0	0	0	1		1,156	20	5	17	0	0	30	72	
2	24																					
0	0	0	0	1	11	195	44	1	0	0	0	0	0	252	0	0	0	0	0	0	0	
6	210																					
0	0	70	0	0	0	205	153	0	0	0	0	0	0	428	17	0	14	0	0	0	31	
						105	30							135	17		12				29	
		51				61	68							180			2				2	
		19				39	55							113								
5	31																					
0	0	273	0	0	2	233	49	0	0	1	0	0	0	558	36	0	32	2	0	1	71	
		204			1	170	41							416	11		25			1	37	
		69			1	63	8				1			142	25		7	2			34	
10	18																					
0	0	223	0	3	13	317	58	0	0	0	0	0	0	614	38	0	14	0	0	16	68	
		110				89	5							204	10		4				14	
		67		1	13	126								207	17		1				16	
		46		1		102	27							176	11		7				18	
				1			26							27			2				2	



第3表 消防機関の出動状況（消防本部・署所）（H24.1.1~12.31）

	合計		火災		風水害等		演習・訓練等		救急		救助活動		
	回数	延人員	回数	延人員	回数	延人員	回数	延人員	回数	延人員	回数	延人員	
県計	51,381	175,248	296	3,505	42	217	3,434	17,268	38,399	121,350	358	2,843	
消防本部設置市	高知市	22,308	81,311	122	2,137	2	7	1,940	10,806	16,221	53,424	61	1,110
	室戸市	1,275	4,315	8	66	1	4	8	84	1,117	3,499	13	85
	安芸市	1,683	5,163	10	59	4	12	130	310	1,437	4,341	18	144
	香南市	1,829	6,242	7	88	3	11	12	145	1,689	5,504	29	191
	香美市	2,064	6,011	10	63			120	317	1,518	4,554	12	119
	南国市	2,755	8,979	20	180			203	748	2,256	6,842	26	136
	土佐市	2,246	7,274	13	136			158	1,264	1,427	4,354	22	120
	土佐清水市	1,088	3,286	9	58	1	32	3	19	884	2,571	9	73
	市計	35,248	122,581	199	2,787	11	66	2,574	13,693	26,549	85,089	190	1,978
消防組合	高幡消防組合	4,210	13,662	24	171	12	73	126	674	3,222	10,030	44	300
	中芸広域連合	1,171	4,663	3	23	2	21	82	663	661	2,030	15	51
	高吾北広域町村事務組合	2,300	7,803	14	92			139	560	1,593	4,783	29	210
	仁淀消防組合	2,530	8,619	11	93			201	916	1,582	4,793	21	119
	嶺北広域行政事務組合	933	3,012	7	61			6	43	839	2,685	8	23
	幡多中央消防組合	2,930	8,656	28	199	7	26	297	663	2,391	7,230	33	98
	幡多西部消防組合	2,059	6,252	10	79	10	31	9	56	1,562	4,710	18	64
消防組合計	16,133	52,667	97	718	31	151	860	3,575	11,850	36,261	168	865	

広報・指導		警防調査		火災調査		特別警戒		捜索		予防査察		誤報等		その他	
回数	延人員	回数	延人員	回数	延人員	回数	延人員	回数	延人員	回数	延人員	回数	延人員	回数	延人員
1,848	6,650	2,103	7,258	277	1,378	315	1,022	40	371	2,986	8,432	117	543	1,166	4,411
678	2,286	1,042	3,716	73	287	188	681	3	9	1,210	3,857	62	292	706	2,699
6	60	1	2	8	36	3	12			35	105	3	19	72	343
18	36	18	54	13	112	6	25	1	3	25	50	2	16	1	1
2	9	33	120	7	23	8	17	2	23	31	86	2	13	4	12
22	62	274	720	10	37	1	3			94	108	3	28		
13	40	80	256	50	350	2	8			62	186	13	101	30	132
79	253	19	57	13	40	6	6	2	20	497	994	3	3	7	27
6	46	10	30	9	27	1	4	5	89	148	296	2	4	1	37
824	2,792	1,477	4,955	183	912	215	756	13	144	2,102	5,682	90	476	821	3,251
242	824	61	184	24	184	25	67	5	63	289	785	14	12	122	295
93	510	123	589	3	7	42	146	4	21	66	196	4	23	73	383
310	1,272	102	506	8	32	5	12	2	24	10	29	5	19	83	264
213	864	70	223	14	74	8	7			381	1,456	3	10	26	64
10	20	18	46	7	35	6	12	2	27	30	60				
63	124	30	79	28	96	9	12	8	49	35	77	1	3		
93	244	222	676	10	38	5	10	6	43	73	147			41	154
1,024	3,858	626	2,303	94	466	100	266	27	227	884	2,750	27	67	345	1,160

第4表 消防機関の出動状況（消防団）（H24.1.1～12.31）

	合計		火 災		風水害等		演習・訓練等		救 急		救助活動	
	回数	延人員	回数	延人員	回数	延人員	回数	延人員	回数	延人員	回数	延人員
県 計	3,006	54,337	196	6,883	44	880	906	20,063	0	0	2	22
消 防 本 部 設 置 市	高 知 市	438	7,597	73	2,939	1	9	87	785			
	室 戸 市	22	1,252	2	52	3	36	3	559		1	10
	安 芸 市	30	1,585	10	269	4	126	6	753			
	香 南 市	259	4,267	5	182			48	1,386			
	香 美 市	151	1,873	3	105			72	1,073			
	南 国 市	84	1,607	20	473			56	904			
	土 佐 市	102	2,323	4	274			79	1,280			
	土佐清水市	21	455	7	123	1	114	1	27		1	12
	市 計	1,107	20,959	124	4,417	9	285	352	6,767	0	0	2
高 幡 消 防 組 合	構成団体計	370	10,768	18	512	14	233	114	3,924			
	須 崎 市											
	中 土 佐 町											
	四 万 十 町											
	津 野 町											
中 芸 広 域 連 合	構成団体計	262	2,011	3	90	3	31	106	1,213			
	奈 半 利 町											
	田 野 町											
	安 田 町											
	北 川 村											
高 吾 北 広 域 組 合	構成団体計	319	4,057	4	178	0	0	24	1,135	0	0	0
	仁 淀 川 町	10	453	2	95			6	290			
	佐 川 町	259	2,535	2	83			4	286			
	越 知 町	50	1,069					14	559			
消 仁 防 組 合	構成団体計	102	2,124	7	193	1	6	30	1,145	0	0	0
	い の 町	63	1,493	3	101	1	6	20	794			
	日 高 村	39	631	4	92			10	351			
嶺 北 事 務 組 合 行 政	構成団体計	163	3,779	8	387	0	0	71	1,231	0	0	0
	本 山 町	8	709	4	308			2	236			
	大 豊 町	121	2,102	4	79			59	619			
	土 佐 町	7	661					4	237			
	大 川 村	27	307					6	139			
幡 消 防 組 合 中 央 合	構成団体計	474	5,617	17	347	5	38	122	3,137	0	0	0
	四 万 十 市	421	3,341	9	137	4	27	114	1,599			
	黒 潮 町	53	2,276	8	210	1	11	8	1,538			
幡 消 防 組 合 西 部 合	構成団体計	135	3,503	9	454	12	287	68	875	0	0	0
	宿 毛 市	95	2,580	9	454	8	186	49	391			
	大 月 町	23	675			4	101	16	398			
	三 原 村	17	248					3	86			
消 防 組 合 計	1,825	31,859	66	2,161	35	595	535	12,660	0	0	0	
そ の 他	東 洋 町	17	344	3	83			2	84			
	芸 西 村	57	1,175	3	222			17	552			

広報・指導		警防調査		火災調査		特別警戒		捜 索		予防査察		誤 報 等		そ の 他	
回数	延人員	回数	延人員	回数	延人員	回数	延人員	回数	延人員	回数	延人員	回数	延人員	回数	延人員
269	3,665	72	1,374	0	0	406	6,530	37	918	0	0	29	915	1,045	13,087
57	481					19	645					17	534	184	2,204
5	303					2	144					1	19	5	129
3	90					4	271	1	15					2	61
10	40	19	279			41	989	1	16			1	40	134	1,335
6	147					66	434	3	55			1	59		
												7	198	1	32
4	17	5	140			7	537	1	11					2	64
5	77							5	47					1	55
90	1,155	24	419	0	0	139	3,020	11	144	0	0	27	850	329	3,880
29	877	41	794			26	1,052	4	220					124	3,156
10	105	1	15			128	434	2	28					9	95
21	133	3	49	0	0	7	128	9	268	0	0	1	38	250	2,128
								2	68						
19	112					4	57	2	30					228	1,967
2	21	3	49			3	71	5	170			1	38	22	161
12	79	0	0	0	0	3	337	0	0	0	0	1	27	48	337
8	51					2	292					1	27	28	222
4	28					1	45							20	115
20	851	0	0	0	0	5	270	1	24	0	0	0	0	58	1,016
1	28													1	137
17	804					3	25	1	24					37	551
						2	245							1	179
2	19													19	149
76	377	0	0	0	0	72	685	3	41	0	0	0	0	179	992
74	356					71	593	2	37					147	592
2	21					1	92	1	4					32	400
0	0	0	0	0	0	17	524	6	126	0	0	0	0	23	1,237
						10	342	4	75					15	1,132
						2	155	1	21						
						5	27	1	30					8	105
168	2,422	45	858	0	0	258	3,430	25	707	0	0	2	65	691	8,961
		3	97			9	80								
11	88							1	67					25	246

第5表 消防職員の現況（H25.4.1現在）

	消防職員数				消防							
	吏員 (うち再任用)	その他	条例 定員		階級別吏員数							
					消防正監	消防監	消防司令長	消防司令	消防司令補	消防士長	消防副士長	消防士
県計	1,141	(0)	7	1,163	1	5	24	103	282	258	107	361
消防本部設置市	高知市	367	(2)	1	354	1	4	8	34	82	94	144
	室戸市	49			51			1	1	9	18	12
	安芸市	38			40			1	8	7	8	10
	香南市	42		1	44			1	3	11	4	11
	香美市	56		1	60			1	3	10	9	27
	南国市	63			65			1	10	23	9	20
	土佐市	44			44			1	2	10	8	12
	土佐清水市	38			37			1	3	7	9	2
	市計	697	(0)	3	695	1	4	15	64	159	159	64
消防組合	高幡消防組合	130			140		1	3	9	39	18	19
	中芸広域連合	36			40			1	3	5	8	4
	高吾北広域町村事務組合	50			49			1	3	21	4	7
	仁淀消防組合	56		1	57			1	7	11	27	1
	嶺北広域行政事務組合	40			42			1	8	10	7	1
	幡多中央消防組合	75		1	76			1	5	20	23	4
	幡多西部消防組合	57		2	64			1	4	17	12	7
消防組合計	444		4	468	0	1	9	39	123	99	43	130

20歳未満	年齢別吏員数										在職年数別吏員数						24年度退職者数			
	20	30	40	50	55	60	年齢合計	平均年齢	5年未満	5	10	15	20	25	30年以上	計	自己都合	定年等	死亡	その他
	29	39	49	54	59					9	14	19	24	29						
10	342	358	228	95	106	2	42,276	37.1	229	198	132	148	150	85	199	30	7	23	0	0
3	120	105	63	31	43	2	13,688	37.3	75	66	31	50	41	35	69	9		9		
	17	8	13	6	5		1,876	38.3	13	7	1	3	15		10	1		1		
1	9	12	7	6	3		1,450	38.2	8	4	4	4	7	1	10	3	1	2		
2	13	14	11	2			1,433	34.1	8	11	8	5	2	4	4					
	9	33	12	1	1		2,013	35.9	3	10	21	7	8	4	3					
	14	21	18	5	5		2,444	38.8	12	10	6	4	8	12	11	1	1			
	10	21	10	2	1		1,592	36.2	6	11	9	6	5	2	5					
1	11	12	8	3	3		1,361	35.8	11	7	5	5	4	0	6	1		1		
7	203	226	142	56	61	2	25,857	37.1	136	126	85	84	90	58	118	15	2	13	0	0
2	50	33	29	10	6		4,558	35.1	34	19	14	18	25	6	14	4	2	2		
	13	13	4	4	2		1,264	35.1	8	6	4	4	7	1	6	2	1	1		
	16	10	9	7	8		1,954	39.1	14	7	3	3	5	5	13	4	1	3		
	10	21	11	6	8		2,250	40.2	9	4	5	11	8	4	15	1		1		
1	13	6	8	1	11		1,581	39.5	8	5	1	6	1	7	12	3	1	2		
	17	30	20	6	2		2,704	36.1	9	17	12	14	11	3	9					
	20	19	5	5	8		2,108	37.0	11	14	8	8	3	1	12	1		1		
3	139	132	86	39	45	0	16,419	37	93	72	47	64	60	27	81	15	5	10	0	0

第6表 消防団員の現況 (H25.4.1現在)

	団員現員	うち女性団員	条例定数	階級別人数							年齢別人数										
				団長	副団長	分団長	副分団長	部長	班長	団員	20歳未満	20～29	30～39	40～49	50～54	55～59	60歳以上	年齢合計	平均年齢		
県計	8,201	265	8,823	38	90	292	318	526	1,162	5,775	5	720	2,404	2,424	1,086	822	740	360,906	44.0		
消防本部設置市	高知市	808	53	900	1	5	33	32	75	75	587		50	193	251	101	72	141	37,628	46.6	
	室戸市	285	2	294	1	2	10	14	28	62	168	1	30	82	94	39	25	14	12,193	42.8	
	安芸市	256	10	282	1	2	10	10	30	41	162		18	83	91	42	15	7	10,920	42.7	
	南国市	337	11	344	1	3	12	14	23	23	261		13	104	106	56	32	26	15,162	45.0	
	土佐市	331	4	331	1	3	20	12	12	43	240		19	123	96	47	26	20	14,275	43.1	
	土佐清水市	420	29	444	1	2	5	5	27	64	316		24	136	129	47	50	34	18,571	44.2	
	香南市	香我美	90		106	1	1	2	4	6	29	47		16	46	21	5	2		3,317	36.9
		夜須	48	5	57	1		2	2	9	1	33		9	17	15	2	5		1,884	39.3
		赤岡	32		33	1	2			3	6	20		4	11	11	1	1	4	1,333	41.7
		野市	80	6	93	1	1	4	4	4	22	44		6	27	29	14	1	3	3,366	42.1
		吉川	25		25	1	1			2	6	15		2	8	10	2		3	1,067	42.7
香美市	365		442	1	3	20	19	15	56	251		20	106	111	48	37	43	16,426	45.0		
市計	3,077	120	3,351	12	25	118	116	234	428	2,144	1	211	936	964	404	266	295	136,142	44.2		
消防組合	高幡消防組合	構成団体計	1,221	47	1,290	5	14	40	46	88	188	840	1	141	386	335	148	120	90	52,066	42.6
	須崎市	216	16	230	1	2	7	6	26	52	122		25	61	62	24	24	20	9,286	43.0	
	中土佐町	181	21	185	1	3	4	6	11	32	124		22	54	54	19	17	15	7,752	42.8	
	四万十町	363	3	413	1	4	18	18	21	50	251		49	132	99	37	21	25	15,002	41.3	
	津野町	211	7	212	1	3	6	6	12	18	165		16	60	58	30	30	17	9,405	44.6	
	構原町	250		250	1	2	5	10	18	36	178	1	29	79	62	38	28	13	10,621	42.5	
	中芸広域連合	構成団体計	235	9	241	5	10	8	8	14	47	143	1	35	76	60	21	18	24	9,740	41.4
	奈半利町	64		65	1	2	3	3	3	10	42		4	20	25	3	8	4	2,643	41.3	
	田野町	31		33	1	2			2	10	16		8	11	8	1	1	2	1,050	33.9	
	安田町	62		65	1	2	3	3	3	10	40	1	6	23	14	7	1	10	2,738	44.2	
	北川村	27	4	27	1	2			2	5	17		6	7	2	2	7	3	1,194	44.2	
	馬路村	51	5	51	1	2	2	2	4	12	28		11	15	11	8	1	5	2,115	41.5	
	高芸北広域町村	構成団体計	638	10	683	3	7	25	25	49	99	430	0	42	153	180	89	77	97	29,796	46.7
	仁淀川町	280	3	310	1	3	15	15	21	35	190		21	68	84	42	34	31	12,782	45.7	
	佐川町	178	2	185	1	2	5	5	13	28	124		8	47	51	22	22	28	8,366	47.0	
	越知町	180	5	188	1	2	5	5	15	36	116		13	38	45	25	21	38	8,648	48.0	
	消仁淀組合	構成団体計	488	13	553	2	9	20	20	27	59	351	0	39	124	136	71	59	59	22,208	45.5
	いの町	386	12	451	1	7	13	13	20	45	287		30	95	109	56	49	47	17,624	45.7	
	日高村	102	1	102	1	2	7	7	7	14	64		9	29	27	15	10	12	4,584	44.9	
	嶺北事務組合	構成団体計	714	29	810	4	8	24	25	16	96	541	2	78	168	197	122	94	53	31,735	44.4
	本山町	184	2	220	1	2	6	7	7	27	134		18	47	53	33	24	9	8,139	44.2	
	大豊町	255	12	300	1	2	7	7	7	43	188		27	54	68	47	40	19	11,590	45.5	
	土佐町	232	15	240	1	2	9	9	2	21	188	1	26	58	65	37	24	21	10,187	43.9	
	大川村	43	0	50	1	2	2	2		5	31	1	7	9	11	5	6	4	1,819	42.3	
	幡多中央	構成団体計	873	16	886	2	8	31	42	46	112	632	0	85	252	270	112	91	63	38,100	43.6
	四万十市	595	16	596	1	5	17	28	32	66	446		46	143	177	91	80	58	27,142	45.6	
	黒潮町	278	0	290	1	3	14	14	14	46	186		39	109	93	21	11	5	10,958	39.4	
	幡多西部	構成団体計	786	21	804	3	6	19	29	43	97	589	0	79	260	228	102	77	40	33,457	42.6
	宿毛市	497	9	498	1	2	8	8	24	64	390		59	183	138	57	41	19	20,578	41.4	
	大月町	242	4	253	1	2	7	17	19	33	163		15	65	69	41	33	19	10,909	45.1	
	三原村	47	8	53	1	2	4	4		36			5	12	21	4	3	2	1,970	41.9	
	消防組合計	4,955	145	5,267	24	62	167	195	283	698	3,526	4	499	1,419	1,406	665	536	426	217,102	43.8	
	その他	東洋町	91		115	1	1	2	2	4	23	58		7	20	29	11	7	17	4,237	46.6
		芸西村	78		90	1	2	5	5	5	13	47		3	29	25	6	13	2	3,425	43.9

在職年数別内訳								24年度退職団員											
5年未満	5～9	10～14	15～19	20～24	25～29	30年以上	計	理由別内訳					在職年数別内訳						
								自己都合	定年等	死亡	傷病	整理統合	5年未満	5～9	10～14	15～19	20～24	25～29	30年以上
1,805	1,627	1,332	1,158	886	679	714	386	367	0	16	3	0	59	61	44	39	37	42	104
174	122	150	125	80	67	90	42	37		3	2			6	8	1	6	5	16
64	48	43	40	33	31	26	13	12		1			2	3	1		1	3	3
62	45	29	28	40	29	23	12	12						2	1	1		4	4
82	63	66	42	33	27	24	12	10		2			2	0	1	3		2	4
79	85	60	49	28	19	11	20	20						5		4	2	3	6
110	101	74	56	33	30	16	17	17					6	3	3	1	1	2	1
17	30	16	11	13	2	1	4	4								1	1	1	1
12	8	6	13	3	4	2	2	2							1				1
8	5	4	4	3	3	5	2	2							1				1
19	11	16	17	10	4	3	8	8					2	2		1	1	1	1
4	6	1	8	1	4	1	0												
87	68	56	39	47	32	36	19	17					4	3	1	2	1	2	6
718	592	521	432	324	252	238	151	141	0	7	3	0	16	26	15	14	13	23	44
279	260	170	170	126	102	114	46	43	0	3	0	0	8	6	3	4	4	3	18
53	38	22	25	34	22	22	7	7					2				1		4
42	52	19	20	20	12	16	6	6					3					1	2
93	98	58	46	23	25	20	23	20					2	5	3	3	1	1	8
44	34	26	35	20	24	28	1	1					1						
47	38	45	44	29	19	28	9	9											
54	64	33	22	19	20	23	10	10	0	0	0	0	1	1	1	2	2	0	3
12	22	7	4	7	6	6	3	3							1				2
10	5	3	5	1	4	3	2	2								1			1
8	19	15	6	2	6	6	2	2								1	1		
9	5	4		4	1	4	0												
15	13	4	7	5	3	4	3	3					1		1		1		
109	109	102	100	80	57	81	17	15	0	2	0	0	2	3	3	2	0	1	6
47	46	43	43	36	28	37	5	5					1	1		1			2
22	26	32	34	25	16	23	3	3							1			1	1
40	37	27	23	19	13	21	9	7					1	1	3	1			3
85	114	83	60	50	35	61	50	49	0	1	0	0	8	12	10	4	3	2	11
58	96	66	46	38	27	55	48	47					1	12	10	4	3	2	10
27	18	17	14	12	8	6	2	2					1						1
145	99	82	116	106	74	92	30	29	0	1	0	0	5	2	3	0	3	5	12
27	30	18	34	30	21	24	9	8					2	1			1	2	3
55	40	30	40	34	32	24	10	10						1	1		2	2	4
52	26	27	36	36	19	36	5	5					2						3
11	3	7	6	6	2	8	6	6					1		2				

第7表 化学消火薬剤備蓄状況 (H25.4.1現在)

	化学消火薬剤種別											
	合計		たん白系		合成界面活性剤	水成膜泡消火薬剤	水溶性液体用泡消火薬剤 (耐アルコール用)	粉末				
			3%型	6%型				第一種粉末	第二種粉末	第三種粉末	第四種粉末	
	Kℓ	Kg	Kℓ	Kℓ	Kℓ	Kℓ	Kℓ	Kg	Kg	Kg	Kg	
県計	7.08	300.60	0.64	0.00	4.96	1.48	0.00	0.00	0.00	300.60	0.00	
高知市	1.24	0.00			0.84	0.40						
室戸市	0.10	0.00	0.10									
安芸市	0.09	0.00			0.09							
香南市	0.10	0.00			0.10							
香美市	0.20	0.00			0.20							
南国市	1.06	300.60			0.96	0.10				300.60		
土佐市	0.40	0.00			0.40							
土佐清水市	0.46	0.00	0.46									
高幡消防組合	0.30	0.00			0.30							
中芸広域連合	0.94	0.00			0.94							
高吾北広域町村事務組合	0.24	0.00	0.06		0.10	0.08						
仁淀消防組合	0.42	0.00	0.02		0.40							
嶺北広域行政事務組合	0.20	0.00				0.20						
幡多中央消防組合	0.40	0.00				0.40						
幡多西部消防組合	0.78	0.00			0.48	0.30						
芸西村	0.15	0.00			0.15							

第8表 月別年別火災発生件数の状況 (H15～H24の10年間)

	月 別 件 数													損 害 額	
	1月	2月	3月	4月	5月	6月	7月	8月	9月	10月	11月	12月	計	損害額 千円	1件あたり 千円
15年	44	43	45	26	25	18	23	26	26	32	24	39	371	1,716,399	4,626
16年	61	95	42	48	30	22	36	23	23	42	40	41	503	934,530	1,858
17年	50	34	46	49	26	33	25	40	30	35	47	56	471	814,889	1,730
18年	64	55	43	36	36	27	18	24	21	35	43	35	437	1,027,345	2,351
19年	51	54	49	39	32	16	37	28	28	27	41	33	435	682,595	1,569
20年	28	68	71	32	26	19	30	31	20	26	23	46	420	516,768	1,230
21年	51	31	36	43	47	22	18	17	30	47	26	30	398	1,500,369	3,770
22年	48	33	27	24	19	25	17	21	24	22	25	30	315	571,500	1,814
23年	62	57	53	47	23	15	16	17	25	25	12	52	404	487,958	1,208
24年	42	33	31	25	19	17	18	17	19	20	23	39	303	428,043	1,413
計	501	503	443	369	283	214	238	244	246	311	304	401	4,057	8,252,353	—
構成比	12.3	12.4	10.9	9.1	7.0	5.3	5.9	6.0	6.1	7.7	7.5	9.9	100.0	—	—
平均	50.1	50.3	44.3	36.9	28.3	21.4	23.8	24.4	24.6	31.1	30.4	40.1	405.7	825,235	2,034

第9表 時間別火災発生状況 (H24.1.1～12.31)

月 時間	1月	2月	3月	4月	5月	6月	7月	8月	9月	10月	11月	12月	計	構成比	H15～H24計	
	1月	2月	3月	4月	5月	6月	7月	8月	9月	10月	11月	12月			件数	構成比
0～1		1		1				1	1		1	1	6	2.0	115	2.8
1～2	1				1		1		1	1			5	1.7	77	1.9
2～3	1	1	1			3		1	1	1	2	2	13	4.3	90	2.2
3～4	1	2		1						1	1		6	2.0	100	2.5
4～5					1			1	1				3	1.0	76	1.9
5～6		1						2					3	1.0	72	1.8
6～7	2	1			1	1	1	1	1		3		11	3.6	99	2.4
7～8		3		2		1			1	2	1	1	11	3.6	95	2.3
8～9			1	1		1	1				1	2	7	2.3	133	3.3
9～10	1				1		1		2		1	1	7	2.3	178	4.4
10～11	1		4	2	1			1	2		1	3	15	5.0	227	5.6
11～12	2	6	1	2	1	1	3		1	3	1	1	22	7.3	262	6.5
12～13	7	1			1		1	1				4	15	5.0	243	6.0
13～14	3	2	3		1					2	3	1	15	5.0	264	6.5
14～15	2	1	4	3	1	1	1	3	2	1	2	4	25	8.3	274	6.8
15～16	7	2	4	2	4	2		1	2	1	1	4	30	9.9	272	6.7
16～17	2	3	3	2			1				1	2	14	4.6	228	5.6
17～18	3	2	1		1	1						3	11	3.6	205	5.1
18～19	2		1	5	1	1	2		1	3	2	3	21	6.9	230	5.7
19～20	1	1	4	1		2	1	2		1		1	14	4.6	179	4.4
20～21		1	1		3		1	1			1	1	9	3.0	122	3.0
21～22	3		1				1		2	1		2	10	3.3	124	3.1
22～23	1		1				2	1		2		3	10	3.3	131	3.2
23～24	2		1					1	1				5	1.7	114	2.8
不明		5		3	1	3	1			1	1		15	5.0	147	3.6
合計	42	33	31	25	19	17	18	17	19	20	23	39	303	100.0	4,057	100.0

第10表 月別火災の状況 (平成24年月別及び過去10年間、爆発を含む)

	火災件数						焼損棟数						り災世帯数			死者						
	計	建物	林野	車輦	船舶	その他	火元			延焼			計	全損	半損	小損	り災人員	計	吏員	団員	その他	
							全焼	半焼	部分焼	全焼	半焼	部分焼										
1月	42	21	5	1	1	14	25	6	2	8	1	1	7	23	4	3	16	46	2			2
2月	33	18	3	4		8	14	4	2	6	2			12	2	2	8	26	1			1
3月	31	18	1	1		11	18	7	1	6	1	2	1	19	4	1	14	55	1			1
4月	25	13	2	4		6	24	4	3	2	6	3	6	21	5	4	12	54	3			3
5月	19	14				5	14	4	1	6			3	12	3	1	8	25	2			2
6月	17	11		4		2	8	2		5			1	15			15	25	0			
7月	18	10		2		6	9	3		5		1		6	2	2	2	11	1			1
8月	17	10		2		5	9	2	2	3			2	7	1	1	5	15	0			
9月	19	12		4		3	4	1		3				9			9	18	0			
10月	20	8		4		8	6	4		1			1	6	2		4	11	1			1
11月	23	15	1	2		5	22	6	1	5	4	2	4	19	9	3	7	44	3			3
12月	39	28		3		8	35	14		8	7		6	26	10		16	67	1			1
24年計	303	178	12	31	1	81	188	57	12	58	21	9	31	175	42	17	116	397	15	0	0	15
23年	404	189	46	20	4	145	208	60	13	57	39	7	32	126	37	12	77	282	14			14
22年	315	186	22	25	1	81	202	63	17	44	40	6	32	158	73	11	74	314	14			14
21年	398	186	22	25	1	81	241	67	16	60	62	4	32	205	77	18	110	445	19			19
20年	420	228	27	28	2	113	222	64	18	52	47	8	33	188	58	10	120	429	16			16
19年	435	223	33	36	5	123	257	76	16	76	48	4	37	232	69	13	150	523	17			17
18年	437	260	23	30	4	118	325	85	22	67	59	10	82	274	91	26	157	623	14			14
17年	471	263	34	33	2	105	252	87	11	59	45	10	40	218	71	12	135	501	27			27
16年	503	240	40	54	2	135	311	105	19	66	66	9	46	233	96	15	122	711	15			15
15年	371	279	42	43	5	134	424	100	16	132	68	16	92	268	119	12	137	633	20			20

計	負傷者			焼損面積			損害額(千円)									
	計	吏員	団員	その他	建物床面積	㎡表面積	林野	合計	建物			林野	車輦	船舶	その他	爆発
									計	建物	収容物					
5	1			4	592	222	4	24,028	21,921	17,108	4,813		120	364	1,623	
1				1	613	29	68	20,476	10,760	9,302	1,458	9,074	630		12	
4				4	2,243	54	6	34,470	33,490	27,286	6,204	4	132		844	
1				1	895	57	38	33,857	32,857	22,955	9,902	6	490		504	
2				2	389	128		21,613	21,612	18,014	3,598				1	
4				4	277	228		7,391	6,332	6,053	279		1,044		15	
2				2	429	110		52,036	51,528	41,868	9,660		406		102	
3				3	259	11	2	28,216	27,661	21,751	5,910		486		69	
2				2	61	12		1,967	1,040	778	262		915		12	
0					500	3		25,071	23,942	11,133	12,809		1,114		15	
2				2	1,403	152	2	85,933	85,684	42,179	43,505		150		66	33
12	1			11	1,884	188	4	92,985	91,541	67,203	24,338		1,344		100	
38	2	0		36	9,545	1,194	124	428,043	408,368	285,630	122,738	9,084	6,831	364	3,363	33
47	0	5		42	8,861	733	6,079	487,958	417,761	278,058	139,703	53,647	8,497	4,086	3,967	
38	4	3		31	12,644	1,596	194	571,500	555,289	422,010	133,279	173	12,445	60	3,533	
61	2	3		56	11,376	1,873	2,304	1,500,369	1,490,261	1,252,236	238,025	1,210	3,380	450	4,231	837
71	2	4		65	10,106	1,722	632	516,768	485,836	364,852	120,984	121	13,948	5,707	9,808	1,348
40		5		35	11,618	2,114	185	682,595	661,282	483,188	178,094	464	6,054	10,261	4,084	450
54	7	8		39	16,822	1,280	759	1,027,345	943,534	582,782	360,752	46,990	16,485	9,862	10,474	
63	4	5		54	12,210	1,661	4,770	814,889	759,524	497,396	262,128	39,600	9,239	743	5,783	
68	9	9		50	14,241	1,007	2,870	934,530	867,247	617,231	250,016	14,456	14,533	2,291	35,136	867
77	2	2		73	20,067	1,270	157	1,716,399	1,684,189	648,751	1,035,438	201	21,909		10,079	21

第11表 市町村別火災発生状況 (H24. 1. 1～12. 31)

	火災件数						焼損棟数						り災世帯数			り死者								
	計	建 物	林 野	車 輛	船 舶	そ の 他	火元			延焼			計	全 損	半 損	小 損	災 人員	計	吏 員	団 員	そ の 他			
							全 焼	半 焼	部 分 焼	全 焼	半 焼	部 分 焼										計	全 損	半 損
県 計	303	178	12	31	1	81	188	57	12	58	21	9	31	175	42	17	116	397	15	0	0	15		
消防本部設置市	高知市	122	77	5	9	31	84	14	4	32	7	7	20	98	18	10	70	216	6			6		
	室戸市	5			2	3	0							0					1			1		
	安芸市	10	7		1	2	6	1	2	2			1	6	1	1	4	15	1			1		
	香南市	7	4			3	5	2		2			1	4	1		3	14	0					
	香美市	10	8			2	6	2		4				3	2		1	5	0					
	南国市	20	13		1	6	16	8	1	3	1	1	2	9	3	2	4	19	0					
	土佐市	14	6			8	3	1		2				5	2		3	14	0					
	土佐清水市	9	5	1		3	5	2		1	2			3	1		2	10	0					
	市 計	197	120	6	13	0	58	125	30	7	46	10	8	24	128	28	13	87	293	8	0	0	8	
	高幡消防組合	構成団体計	24	18	0	3	0	3	19	9	1	0	4	0	5	15	7	0	8	36	1	0	0	1
須崎市		10	9			1	8	4	1		3			5	4		1	15	0					
中土佐町		2	1		1		0							1			1	4	1			1		
橋原町		1	1				1	1						1	1			3	0					
津野町		0					0							0				0	0					
四万十町		11	7		2	2	10	4			1		5	8	2		6	14	0					
中芸広域連合	構成団体計	3	0	1	2	0	0	0	0	0	0	0	0	0	0	0	0	0	0	0	0	0	0	
	奈半利町	0					0							0				0						
	田野町	0					0							0				0						
	安田町	1			1		0							0				0						
	北川村	1			1		0							0				0						
	馬路村	1		1			0							0				0						
高言北 事務組合	構成団体計	14	5	1	3	0	5	7	2	1	1	1	1	5	1	1	3	14	0	0	0	0		
	仁淀川町	3	2		1		5	1		1	1	1	1	2			2	7	0					
	佐川町	9	2	1	1		5	2	1	1				2	1	1		3	0					
	越知町	2	1		1		0							1			1	4	0					
消仁淀 組合	構成団体計	14	5	0	4	0	5	6	2	1	0	3	0	3	1	1	1	4	1	0	0	1		
	いの町	10	3		3		4	5	1	1		3		3	1	1	1	4	1			1		
	日高村	4	2		1		1	1						0				0						
行政事務 嶺北広域組合	構成団体計	7	4	2	1	0	6	4	0	0	2	0	0	1	1	0	0	2	1	0	0	1		
	本山町	3	2	1			2	2						0				0						
	大豊町	4	2	1	1		4	2			2			1	1			2	1			1		
	土佐町	0					0							0				0						
	大川村	0					0							0				0						
幅多防 中央組合	構成団体計	28	15	1	4	1	7	15	6	0	7	1	0	1	15	3	0	12	28	3	0	0	3	
	四万十市	20	8	1	4	0	7	7	2		5			3			3	6	0					
	黒潮町	8	7		1		8	4		2	1		1	12	3		9	22	3			3		
幅多防 西部組合	構成団体計	10	9	1	0	0	8	2	2	4	0	0	0	7	1	2	4	13	1	0	0	1		
	宿毛市	9	8	1			7	2	2	3				6	1	2	3	12	1			1		
	大月町	1	1				1			1				1			1	1	0					
	三原村	0					0							0				0						
消防組合計	100	56	6	17	1	20	61	25	5	12	11	1	7	46	14	4	28	97	7	0	0	7		
その他	東洋町	3	1		1	1	1	1						0				0						
	芸西村	3	1			2	1	1						1			1	7	0					

計	負傷者			焼損面積			損害額(千円)									
	計	吏員	団員	その他	建物		林野	合計	建物			林野	車	船	その他	爆発
					床面積	表面積			計	建物	収容物					
38	2	0	36	9,545	1,194	124	428,043	408,368	285,630	122,738	9,084	6,831	364	3,363	33	
23	1		22	2,597	1,037	10	99,399	95,935	62,810	33,125		2,928		536		
0							780					687		93		
0				345	7		26,743	26,628	24,175	2,453		115				
1			1	287	5		7,620	7,620	6,208	1,412						
2	1		1	213	4		28,047	27,937	24,238	3,699				110		
2			2	1,555	21	2	53,327	53,157	32,988	20,169		75		95		
1			1	69	3		3,592	3,082	1,872	1,210				510		
0				89	14	6	2,326	2,326	1,164	1,162						
29	2	0	27	5,155	1,091	18	221,834	216,685	153,455	63,230	0	3,805	0	1,344	0	
2	0	0	2	762	70	0	41,856	41,661	37,547	4,114	0	180	0	15	0	
0				423	30		26,059	26,044	23,063	2,981				15		
0							3	3	0	3						
0				101			2,028	2,028	1,852	176						
0							0	0								
2			2	238	40		13,766	13,586	12,632	954		180				
0	0	0	0	0	0	25	9,560	0	0	0	9,000	560	0	0	0	
0							0	0								
0							0	0								
0							60	0				60				
0							500	0				500				
0							25	9,000	0		9,000					
0	0	0	0	822	5	0	64,691	64,448	28,243	36,205	0	243	0	0	0	
0				696	5		56,822	56,774	20,624	36,150		48				
0				126			7,799	7,674	7,619	55		125				
0							70	0				70				
1	0	0	1	250	1	0	5,588	4,706	3,417	1,289	0	169	0	713	0	
0				195			3,755	3,637	2,938	699		109		9		
1			1	55	1		1,833	1,069	479	590		60		704		
0	0	0	0	370	0	43	6,713	6,519	2,347	4,172	74	120	0	0	0	
0				139		42	365	291	289	2	74					
0				231		1	6,348	6,228	2,058	4,170		120				
0							0	0								
0							0	0								
4	0	0	4	1,692	21	1	19,263	17,122	15,465	1,657	4	1,699	364	41	33	
3			3	75	9	1	3,373	1,650	1,211	439	4	1,699		20		
1			1	1,617	12		15,890	15,472	14,254	1,218			364	21	33	
1	0	0	1	217	6	37	20,747	20,741	16,035	4,706	6	0	0	0	0	
1			1	215	6	37	20,642	20,636	15,930	4,706	6					
0																



第12表 出火原因（発火源）別、月別火災件数（H24.1.1～12.31）

出火原因（発火源）	月別												
	合計	1月	2月	3月	4月	5月	6月	7月	8月	9月	10月	11月	12月
合計	303	42	33	31	25	19	17	18	17	19	20	23	39
1 電気による発熱体	47	2	6	4	5	2	3	5	1	7	1	5	6
1 移動可能な電熱器	4		2		1								1
2 固定の電熱器	1											1	
3 電気機器	11	1		3		1		1		3	1	1	
4 電気装置	3							2		1			
5 電灯電話等の配線	14			1	1		3	1	1	2		3	2
6 配線器具	13		4		3	1		1		1			3
7 漏電により発熱しやすい部分	0												
8 静電スパーク	1	1											
9 その他	0												
2 ガス・油類を燃料とする道具装置	51	6	5	9	4	3	4	4	2	5	2	5	2
1,2 移動可能な道具	24	3	2	4		3	3	2		3	2	1	1
3,4 固定したガス設備	4			1	1			1	1				
5 油を燃料とする移動可能な道具	9		1	2	3							3	
6 油を燃料とする固定設備	7	2	2	1								1	1
7 明り	5	1		1				1	1	1			
9 その他	2						1	1					
3 まき、炭、石炭(コークス)を燃料とする道具装置	12	4	0	3	1	0	1	0	1	0	1	0	1
1 炭、たどん(練炭)を燃料とするもの	1						1						
2 まき(かんな屑、わら紙)を燃料とするもの	11	4		3	1			1			1		1
3 石炭燃料の移動可能な道具	0												
4 石炭燃料の固定装置	0												
5 火を消すための器	0												
9 その他	0												

出火原因（発火源）	月別												
	合計	1月	2月	3月	4月	5月	6月	7月	8月	9月	10月	11月	12月
4 火種（それ自身発火しているもの）	104	19	9	7	7	9	5	5	5	3	11	9	15
1 裸火（器に入っていないもの）	40	8	4	4	3	1	1	1	3	1	6	4	4
2 たばこ、マッチ、ライター	56	8	4	3	4	7	4	2	2	2	5	5	10
3 火の粉	7	3	1			1		1					1
4 火花（固体の衝撃摩擦による）	0												
9 その他	1							1					
5 高温の固体	9	1	2			1			1	1	1		2
1 高温気体で熱せられたもの	5					1				1	1		2
2 摩擦により熱せられたもの	2		1					1					
3 高温の固体	1		1										
9 その他	1	1											
6 自然発火あるいは再燃を起こしやすいもの	7	3	2	0	0	0	0	0	0	1	0	0	1
1 自己反応性物質	0												
2 自然発火性物質及び禁水性物質	0												
3 その他自然発火しやすいもの	1		1										
4 再燃により出火原因となりやすいもの	4	2	1							1			
5 レンズ	2	1											1
9 その他	0												
7 危険物品	1							1					
1 火薬類	1							1					
2 酸化性気体	0												
3 酸化性液体	0												
4 酸化性固体	0												
9 その他	0												
8 天災	2									2			
1 雷	2									2			
9 不明・調査中	67	7	7	8	8	4	4	3	5	1	4	4	12
10 その他	3		2							1			

第13表 火災記録（損害額1,000万円以上、林野火災10ha以上）（H24.1.1～12.31）

出火月日	出火時刻	鎮火時刻	出火場所	火災種別	出火原因		
					発火源	経過	着火物
5月14日	20:30	21:30	宿毛市	建物火災	不明	放火	第二石油類
7月26日	22:42	23:46	東洋町	建物火災	テーブルタップ	電線が短絡する	不明
7月27日	11:45	12:55	南国市	建物火災	線香	火源が転倒落下する	繊維製品
8月10日	23:00	8月11日 0:55	安芸市	建物火災	直接雷	落雷する	不明
10月31日	7:10	8:30	南国市	建物火災	たばこ	残り火の処理が不 充分	ごみ屑
11月2日	13:10	15:40	仁淀川町	建物火災	不明	不明	不明
11月28日	18:10	21:55	須崎市	建物火災	石油・ガスス トープ（開放 式）	不明	不明
12月1日	21:15	12月2日 2:00	高知市	建物火災	不明	放火の疑い	不明
12月28日	8:50	11:21	香美市	建物火災	不明	不明	不明

※焼損棟数は、火元及び延焼による焼損棟数

気象状況					損害状況				焼損 棟数	り災 世帯	死者数	負傷 者数
天気	風向	風速 m/s	気温 ℃	湿度 %	建物焼損床 面積 (㎡)	建物焼損表 面積 (㎡)	林野焼損 面積 (ha)	損害額 千円				
雨	東北東	3	16	87	91			13,435	1	1	1	
晴	西北西	10	25	93	142			32,516	1			1
晴	西南西	1	29	75	220			16,936	2	2		
雨	北	1	28	85	60	7		15,920	2	2		1
晴	西	1	10	96	196	3		13,958	2	2		
晴	北東	1	14	63	696			56,250	4			
晴	北西	3	10	49	123			13,867	2	1		
晴	北	3	9	51	300		0.04	15,080	4			
雨	無風状態		7	72	116			26,066	1	1		

第14表 火災による死者・負傷者の状況 (H24.1.1~12.31)

区 分		年										計	
		15	16	17	18	19	20	21	22	23	24		
死 者	計	20	15	27	14	17	16	19	14	14	15	171	
	年齢別内訳	60歳以上	9	14	16	8	9	13	15	8	9	13	114
		うち65歳以上	(7)	(12)	(9)	(6)	(9)	(11)	(15)	(6)	(7)	(11)	(93)
		40~59歳	6	1	8	5	7	2	2	5	4	2	42
		20~39歳	5		1	1	1	1	1	1			11
		10~19歳			1						1		2
		9歳以下			1								1
		不明							1				1
負 傷 者		77	68	63	54	40	71	61	38	47	38	557	

死者のうち、放火自殺者等を除く内訳

区 分		年										計	
		15	16	17	18	19	20	21	22	23	24		
死 者	計	8	13	20	11	11	12	19	8	10	13	125	
	年齢別内訳	60歳以上	5	12	12	6	7	11	15	5	7	12	92
		うち65歳以上	(5)	(10)	(8)	(6)	(7)	(10)	(14)	(4)	(5)	(11)	(80)
		40~59歳	1	1	6	4	4	1	2	2	2	1	24
		20~39歳	2			1			1	1			5
		10~19歳			1						1		2
		9歳以下			1								1
不明							1				1		

死者の発生した経過（平成24年中）

経過別	理由等	死者数
発見が遅れ、気づいた時は、火煙が回り、すでに逃げ道がなかったものと思われる。 （全く気づかなかった場合も含む）	熟睡	
	泥酔	
	病気・身体不自由	1
	その他	
判断力に欠け、あるいは体力的条件が悪く、ほとんど避難できなかったと思われる。	乳幼児（5歳まで）	
	泥酔	
	病気・身体不自由	
	老衰	
	その他	
延焼拡大が早かった等のため、ほとんど避難できなかったと思われるもの。	ガス爆発のため	
	危険物燃焼のため	
	その他	
逃げれば逃げられたが、逃げる機会を失ったと思われるもの。	狼狽して	
	持出品・服装に気を取られ	
	火災をふれまわっているうちに 消火しようとしていて	2
	人を救助しようとしていて	
	その他	
避難行動を起こしているが、逃げ切れなかったと思われるもの。 （一応自力避難したが、避難中火傷、ガス吸引し病院等で死亡した場合を含む）	身体不自由のため	2
	延焼拡大が早く	2
	逃げ道を間違えて	
	出入口施錠のため	
	その他	1
一旦屋外避難後、再進入したと思われるもの。 出火時屋外にいて、出火後進入したと思われるもの。	救出・物品搬出のため	
	消火のため	
	その他	
着衣着火し、火傷（熱傷）あるいはガス中毒により死亡したと思われるもの。	喫煙中	
	炊事中	
	採暖中（除くたき火）	
	たき火中	
	火遊び中	
	その他火気取扱中	
	その他	
放火自殺（心中の道づれを含む）		2
放火自殺の巻添者（心中の道づれを除く）		
放火殺人の犠牲者		
その他		1
不明・調査中		4
計		15

第15表 火災による死者の調査表 (H24.1.1~12.31)

番号	出火場所	出火日時	覚知日時	鎮火日時	火災種別	用途
1	黒潮町	1月1日 17:00	1月1日 17:03	1月1日 18:11	建物	住宅
2	高知市	1月18日 23:00	1月18日 23:06	1月19日 1:54	建物	住宅
3	黒潮町	2月6日 5:51	2月6日 6:01	2月6日 7:14	建物	住宅
4	中土佐町	3月9日 16:30	3月9日 16:42	3月9日 16:50	建物	—
5	高知市	4月3日 10:35	4月3日 10:43	4月3日 12:10	建物	住宅
6	安芸市	4月14日 7:15	4月14日 7:30	4月14日 8:15	建物	住宅
7	大豊町	4月22日 0:10	4月22日 0:25	4月22日 2:27	建物	住宅
8	いの町	5月2日 4:00	5月2日 4:53	5月2日 6:52	建物	住宅
9	宿毛市	5月14日 20:30	5月14日 20:42	5月14日 21:30	建物	住宅
10	室戸市	7月29日 9:49	7月29日 9:50	7月29日 10:19	車両	—
11	高知市	10月11日 22:20	10月11日 22:33	10月12日 1:15	建物	住宅
12	高知市	11月14日 2:00	11月14日 2:06	11月14日 3:51	建物	住宅
13	高知市	11月24日 0:20	11月24日 0:22	11月24日 0:41	車両	—
14	黒潮町	12月12日 18:45	12月12日 18:47	12月12日 20:26	建物	住宅

出火箇所	出火原因	性別	年齢	死者の生じた概要
居室	不明	女	85	不明・調査中
居室	不明	男	86	不明・調査中
居室	不明	女	87	身体不自由のため、避難行動を起こしているが、逃げ切れなかったと思われるもの
その他	風呂かまど	男	54	意識消失により倒れ、その後一酸化中毒で死亡し、頭髪・着衣に着火し焼きしたものと思われる
居室	その他の裸火(器に入っていないもの)	女	81	身体不自由のため、避難行動を起こしているが、逃げ切れなかったと思われるもの
居室	たばこ	女	55	逃げれば逃げれたが、消火しようとしていて、逃げる機会を失ったと思われるもの
居室	石油・ガソリンストーブ(開放式)	男	70	不明・調査中
台所	電気冷蔵庫	男	80	不明・調査中
居室	不明	男	64	放火自殺
機関部(室)	その他	男	79	延焼拡大等が早かった等のため、ほとんど避難できなかったと思われるもの
居室	たばこ	男	90	逃げれば逃げれたが、消火しようとしていて、逃げる機会を失ったと思われるもの
居室	たばこ	男	82	延焼拡大が早く、避難行動を起こしているが、逃げ切れなかったと思われるもの
		女	80	延焼拡大が早く、避難行動を起こしているが、逃げ切れなかったと思われるもの
運転席	ライター	男	59	放火自殺
居室	不明	男	83	病気・身体不自由のため、発見が遅れ、気づいた時は、火煙が回り、すでに逃げ道がなかったものと思われるもの

第16表 救急体制の現況 (H25.4.1現在)

		消 防 救 急 体 制												
		救 急 自 動 車 数									救 急 隊 員 数			
		計		1年未満		1年以上5年未満		5年以上		高規格救急自動車	計	専任	兼任	救急救命士数 (別掲)
		車輛数	非常用救急自動車 (内数)	車輛数	非常用救急自動車 (内数)	車輛数	非常用救急自動車 (内数)	車輛数	非常用救急自動車 (内数)	(内数)				
県 計		65	(18)	4	(1)	27	(1)	34	(16)	(55)	859	65	794	(218)
消 防 本 部 設 置 市	高 知 市	13	(3)			4		9	(3)	(13)	240	40	200	(50)
	室 戸 市	4	(1)			2		2	(1)	(3)	41	2	39	(11)
	安 芸 市	3	(1)	1				2	(1)	(2)	29		29	(8)
	香 南 市	3	(1)			2		1	(1)	(2)	32	2	30	(7)
	香 美 市	3	(1)	1		2	(1)			(3)	46	3	43	(14)
	南 国 市	4	(2)	1	(1)	2		1	(1)	(3)	44	10	34	(12)
	土 佐 市	3	(0)			1		2		(2)	35		35	(8)
	土 佐 清 水 市	2	(0)			1		1		(2)	28		28	(8)
	計	35	(9)	3	(1)	14	(1)	18	(7)	(30)	495	57	438	(118)
消 防 組 合	高 幡 消 防 組 合	7	(1)	1		4		2	(1)	(6)	118		118	(30)
	中 芸 広 域 連 合	3	(1)			1		2	(1)	(3)	35		35	(12)
	高 吾 北 広 域 町 村 事 務 組 合	3	(1)			2		1	(1)	(3)	30	8	22	(11)
	仁 淀 消 防 組 合	4	(1)					4	(1)	(4)	44		44	(14)
	嶺 北 広 域 行 政 事 務 組 合	3	(1)			2		1	(1)	(2)	30		30	(8)
	幡 多 中 央 消 防 組 合	5	(2)			2		3	(2)	(4)	60		60	(12)
	幡 多 西 部 消 防 組 合	5	(2)			2		3	(2)	(3)	47		47	(13)
計	30	(9)	1	(0)	13	(0)	16	(9)	(25)	364	8	356	(100)	

救 急 医 療 体 制											
救 急 告 示 医 療 機 関					そ の 他 の 医 療 機 関					医 療 機 関 合 計	
国公立	公的	私 的		計	国公立	公的	私 的		計		
		病院	診療所				病院	診療所			
11	2	25	3	41	29	5	100	492	626	667	
2	1	12	2	17	12	2	51	282	347	364	
		1		1			2	11	13	14	
1		1		2			1	13	14	16	
		1		1			2	22	24	25	
			1	1			5	14	19	20	
1	1	2		4			5	33	38	42	
1				1			2	14	16	17	
		1		1			3	5	8	9	
5	2	18	3	28	12	2	71	394	479	507	
1		2		3	9	2	10	28	49	52	
		1		1			8	8	8	9	
1		4		5	1		2	12	15	20	
1				1	2		4	13	19	20	
1				1	1		2	3	6	7	
					3		8	21	32	32	
2				2	1	1	3	13	18	20	
6	0	7	0	13	17	3	29	98	147	160	

第17表 救急活動の状況 (H24. 1. 1~12. 31)

	事故種別救急出場件数											
	計	火災	自然災害	水難	交通事故	労働災害	運動競技	一般負傷	加害	自損行為	急病	
県計	38,399	96	4	54	3,551	307	231	6,053	189	446	22,957	
消防本部設置市	高知市	16,221	79	1	9	1,797	112	105	2,400	129	235	9,833
	室戸市	1,117	2		5	88	13	5	195	5	9	685
	安芸市	1,437	2		1	111	10	4	189	4	14	793
	香南市	1,689			1	171	8	7	317	3	12	956
	香美市	1,518		1	1	118	17	14	244	6	9	946
	南国市	2,256	3		6	233	28	22	331	9	17	1,333
	土佐市	1,427			3	136	16	10	241	7	14	850
	土佐清水市	884			5	49	4	4	164	3	8	533
	計	26,549	86	2	31	2,703	208	171	4,081	166	318	15,929
消防組合	高幡消防組合	3,222	1	2	7	200	34	17	537	5	29	1,906
	中芸広域連合	661				56	5	4	90	1	1	412
	高吾北広域町村事務組合	1,593			2	75	10	1	276	1	11	871
	仁淀消防組合	1,582	3		2	139	21	14	291		10	962
	嶺北広域行政事務組合	839	1		2	55	4	1	153		12	479
	幡多中央消防組合	2,391	4		7	205	21	15	358	12	53	1,438
	幡多西部消防組合	1,562	1		3	118	4	8	267	4	12	960
計	11,850	10	2	23	848	99	60	1,972	23	128	7,028	

その他				事故種別搬送人員													
転院搬送	医師搬送	資機材等輸送	その他	計	火災	自然災害	水難	交通事故	労働災害	運動競技	一般負傷	加害	自損行為	急病	その他		
4,367	16	0	128	35,152	32	4	36	3,401	302	234	5,571	146	298	20,754	4,374		
1,492	7		22	14,289	22	1	4	1,667	109	108	2,138	88	156	8,500	1,496		
103			7	1,043	1		2	80	13	4	182	4	7	647	103		
301	1		7	1,349	1		1	107	9	5	178	5	11	730	302		
212	1		1	1,513				147	8	7	285	3	6	848	209		
151	2		9	1,443		1	1	116	17	13	229	6	4	905	151		
260			14	2,081	2		5	224	28	21	300	11	12	1,214	264		
145			5	1,389			2	149	16	12	234	6	8	817	145		
112	1		1	859			2	59	4	4	157	3	4	514	112		
2,776	12	0	66	23,966	26	2	17	2,549	204	174	3,703	126	208	14,175	2,782		
466	1		17	3,042	1	2	6	207	34	18	505	5	17	1,781	466		
91			1	625				58	5	1	87	1		382	91		
343	1		2	1,512			1	74	9	1	262	1	6	816	342		
127			13	1,465	2		1	129	20	15	270		7	893	128		
125	2		5	808			1	59	4	1	146		10	460	127		
263			15	2,216	3		8	203	22	16	338	10	40	1,314	262		
176			9	1,518			2	122	4	8	260	3	10	933	176		
1,591	4	0	62	11,186	6	2	19	852	98	60	1,868	20	90	6,579	1,592		

第18表 民間防火組織一覧表 (H25. 4. 1現在)

		合 計		幼年消防クラブ		少年消防クラブ		女性防火クラブ	
		クラブ数	人数	クラブ数	人数	クラブ数	人数	クラブ数	人数
県 計		294	19,168	169	13,942	19	904	106	4,322
消 防 本 部 設 置 市	高 知 市	98	9,559	88	9,345	3	85	7	129
	室 戸 市	14	404	12	368			2	36
	安 芸 市	11	623	10	546			1	77
	香 南 市	24	2,874	15	1,188	4	197	5	1,489
	香 美 市	2	162	1	135			1	27
	南 国 市	21	894	5	348			16	546
	土 佐 市	2	37					2	37
	土佐清水市	8	121					8	121
	計	180	14,674	131	11,930	7	282	42	2,462
	高 幡 消 防 組 合	本 部 計	29	1,469	16	895	6	386	7
須 崎 市				1	138				
中 土 佐 町		3	165	2	148			1	17
四 万 十 町		17	740	10	476	4	164	3	100
津 野 町		3	114	2	91			1	23
梶 原 町		5	312	1	42	2	222	2	48
中 芸 広 域 連 合	本 部 計	5	93					5	93
	奈 半 利 町								
	田 野 町								
	安 田 町								
	北 川 村								
	馬 路 村								

		合 計		幼年消防クラブ		少年消防クラブ		女性防火クラブ	
		クラブ数	人数	クラブ数	人数	クラブ数	人数	クラブ数	人数
町 村 事 務 組 合 高 吾 北 広 域	本 部 計	13	490	6	266	0	0	7	224
	仁 淀 川 町	9	296	4	125			5	171
	佐 川 町	1	27					1	27
	越 知 町	3	167	2	141			1	26
仁 淀 消 防 組 合	本 部 計	24	1,015	14	750	2	107	8	158
	い の 町								
	日 高 村								
嶺 北 広 域 行 政 事 務 組 合	本 部 計	3	99	1	6	0	0	2	93
	本 山 町								
	大 豊 町	1	83					1	83
	土 佐 町	1	10					1	10
	大 川 村	1	6	1	6				
幡 多 中 央 消 防 組 合	本 部 計	22	806	1	95	4	129	17	582
	四 万 十 市	2	82			2	82		
	黒 潮 町	2	47			2	47		
幡 多 西 部 消 防 組 合	本 部 計	16	358	0	0	0	0	16	358
	宿 毛 市								
	大 月 町								
	三 原 村								
組合消防本部計		112	4,330	38	2,012	12	622	62	1,696
そ の 他	東 洋 町	2	164					2	164
	芸 西 村								
	2 町村計	2	164	0	0	0	0	2	164



第19表 防火対象物の状況 (H25.3.31現在)

令別表第1の区分	合計	(1)		(2)				(3)		(4)	(5)		(6)				
		イ	ロ	イ	ロ	ハ	ニ	イ	ロ		イ	ロ	ハ	ニ			
階層区分	計	17,937	49	404	15	98	0	24	22	464	1,001	488	4,181	608	292	578	103
	5階未満 (地下のみを除く)	16,211	48	402	13	96		20	21	386	975	396	3,430	510	280	573	103
	5階以上	1,724	1	2	2	2		4	1	78	26	92	751	98	12	5	
	地下のみ	2															
県	計	17,937	49	404	15	98	0	24	22	464	1,001	488	4,181	608	292	578	103
消防本部設置市	高知市	9,182	20	48	2	35		14	4	251	453	125	3,040	304	65	209	52
	室戸市	373	3	18		1			3	6	15	22	46	11	5	17	
	安芸市	327	2	17	1	3				12	38	6	33	17	6	17	1
	香南市	450	5	10		4		2		18	45	8	73	23	18	18	4
	香美市	712	1	17		6			3	10	42	13	196	27	14	29	10
	南国市	1,141	2	45		10			2	29	54	12	178	50	34	36	5
	土佐市	691	1	2		5		1		15	48	12	100	17	16	37	1
	土佐清水市	297	1	14	1	4			1	5	12	64	23	11	13	8	1
	市計	13,173	35	171	4	68	0	17	13	346	707	262	3,689	460	171	371	74
高幡消防組合	構成団体計	1,812	3	92	3	11	0	4	1	49	104	66	148	42	32	60	5
	須崎市	621	2	21	3	3		2	1	28	56	30	43	23	8	22	1
	中土佐町	214		13		1		1		7	10	7	17	4	6	9	
	梶原町	130	1	12		1				1	3	21	2	2	4	2	
	津野町	145		12		1				2	7	7	6	3	4	5	2
四万十町	702		34		5		1		12	30	19	61	10	12	20		
中芸広域連合	構成団体計	374	3	19	1	2	0	0	0	14	21	11	32	10	8	13	2
	奈半利町	111		4	1					5	5	2	15	2	3	2	1
	田野町	90		3		2				3	7	3	8	4	3	2	1
	安田町	87	3	5						4	3	2	7	2	2	3	
	北川村	41		5						2	3	1	1			2	
馬路村	45		2						0	3	3	1	2		4		
高吾北広域	構成団体計	25	0	0	0	0	0	0	0	1	3	0	5	0	0	0	0
	仁淀川町	12															
	佐川町	11								1	2		5				
	越知町	2									1						
仁淀消防	構成団体計	671	2	24	0	1	0	0	0	9	20	12	88	19	9	26	16
	いの町	533	2	21		1				7	13	12	81	18	7	20	5
	日高村	138		3						2	7		7	1	2	6	11
嶺北事務組合	構成団体計	442	0	31	0	2	0	0	0	6	20	9	43	9	7	11	0
	本山町	130		4		1				2	6	3	18	3	2	5	
	大豊町	143		12						1	5	2	9	3	3	3	
	土佐町	139		13		1				2	8	3	14	3	2	2	
大川村	30		2						1	1	1	2			1		
幡多中央	構成団体計	741	3	24	2	10	0	2	4	26	80	54	99	37	34	54	4
	四万十市	561	1	13	2	9		2	4	23	68	40	86	34	23	40	4
	黒潮町	180	2	11		1				3	12	14	13	3	11	14	
幡多西部	構成団体計	542	3	20	5	4	0	1	4	12	41	64	70	20	26	39	1
	宿毛市	413	3	14	5	3		1	4	11	38	23	65	17	21	31	1
	大月町	105		4		1				1	3	32	5	2	3	7	
	三原村	24		2							9		1	1	2	1	
消防組合計	4,607	14	210	11	30	0	7	9	116	287	219	480	142	116	203	28	
その他	東洋町	94		19							6	5	2	2	2		
	芸西村	63		4					2	7	1	7	4	3	2	1	

(7)	(8)	(9)		(10)	(11)	(12)		(13)		(14)	(15)	(16)		(16の2)	(16の3)	(17)	(18)	(19)	(20)
		イ	ロ			イ	ロ												
1,090	61	12	22	8	166	2,074	1	210	2	1,227	2,425	1,580	678	0	0	38	16	0	0
1,045	61	7	22	8	164	2,063	1	202	2	1,219	2,261	1,300	550			37	16		
45		5			2	11		8		8	162	280	128			1			
											2								
1,090	61	12	22	8	166	2,074	1	210	2	1,227	2,425	1,580	678	0	0	38	16	0	0
386	16	9	9	1	84	618		130		552	1,211	969	538			22	15		
15	2		1		6	36		6		32	71	46	11						
39	3				4	31		1		7	54	32	3						
16	6		1	1	4	71		2		19	75	23	4						
40	6				5	85		4		75	71	45	13						
135	2				3	4		13	2	134	105	13	2			1			
48	1				10	136		7		68	100	39	27						
23	3		5		7	19				6	60	14	2						
702	39	9	16	5	124	1,266	0	163	2	893	1,747	1,181	600	0	0	23	15	0	0
137	8	0	1	2	20	368	1	25	0	155	239	201	33	0	0	2	0	0	0
19					7	134		4		47	81	76	9			1			
12	2				5	42		1		18	37	19	3						
18	3		1			22				8	13	14	2						
16	3					32		1		5	25	11	3						
72					2	8		19		77	83	81	16			1			
18	1	1	2	0	4	95	0	5	0	42	59	8	0	0	0	3	0	0	0
6			1			26		3		13	19	3							
2			1			20		1		8	17	2				1			
2						26				14	9	2				1			
4	1					9				4	9								
4		1				14		1		3	5	1				1			
2	0	0	0	0	0	0	0	0	0	0	2	12	0	0	0	0	0	0	0
2											1	9							
											3								
											1								
84	6	2	1	1	7	139	0	7	0	48	92	48	8	0	0	2	0	0	0
72	5	2	1		6	100		6		31	74	42	5			2			
12	1				1	39		1		17	18	6	3						
32	3	0	0	0	3	66	0	7	0	38	75	59	19	0	0	2	0	0	0
7	1					19		2		12	25	10	9						
14	1					23		2		15	21	21	5			2			
6	1					23		3		10	22	21	4						
5						1				1	7	7	1						
53	4	0	2	0	3	57	0	2	0	21	111	32	16	0	0	6	1	0	0
40	3		1		3	35		2		10	72	25	14			6	1		
13	1		1			22				11	39	7							

第20表 防火管理の状況 (H25. 3. 31現在)

項目	令別表第1の区分	合計	(1)		(2)				(3)		(4)	(5)		(6)			
			イ	ロ	イ	ロ	ハ	ニ	イ	ロ		イ	ロ	イ	ロ	ハ	ニ
			第8条対象物	甲	5,562	35	253	13	97			20	11	252	659	307	605
	乙	770	4	104		3		4	12	166	79	25	23	4	22	32	
	計	6,332	39	357	13	100	0	24	23	418	738	332	628	312	277	458	60
防火管理者届出済	甲	4,045	32	187	3	88		10	8	143	455	280	290	292	241	399	58
	乙	316	1	38		3		4	6	73	27	19	2	3	11	17	
	計	4,361	33	225	3	91	0	14	14	216	482	299	292	295	252	416	58
消防計画届出済	甲	3,812	32	173	2	85		9	7	125	426	272	265	283	238	386	56
	乙	278	1	28		3		3	6	69	25	16	2	3	11	16	
	計	4,090	33	201	2	88	0	12	13	194	451	288	267	286	249	402	56

(注1) 管理権原者が2以上に分かれている対象物を含む。  
 (注2) 防火管理者は、完全に選任されているもののみの数である。  
 (注3) 消防計画は、全体の消防計画届出済みのもののみの数である。

(7)	(8)	(9)		(10)	(11)	(12)		(13)		(14)	(15)	(16)		(16の2)	(17)
		イ	ロ			イ	ロ	イ	ロ						
		414	35			6	10	1	66			230			
8	14	1	3		17	7		1		8	85	132	16		
422	49	7	13	1	83	237	0	2	0	56	617	949	105	0	12
404	35	2	10		41	150				19	415	451	27		5
6	13		3		10	2					25	48	5		
410	48	2	13	0	51	152	0	0	0	19	440	499	32	0	5
393	33	2	9		37	143				16	387	404	24		5
4	11		2		9	2					19	43	5		
397	44	2	11	0	46	145	0	0	0	16	406	447	29	0	5

第21表 自動火災報知設備及び屋内消火栓設備の設置状況 (H25. 3. 31現在)

項目	令別表第1の区分	合計	(1)		(2)				(3)		(4)	(5)		(6)			
			イ	ロ	イ	ロ	ハ	ニ	イ	ロ		イ	ロ	イ	ロ	ハ	ニ
			自動火災報知設備	対象物	9,869	47	245	12	104	2		17	13	240	721	325	1,815
	違反	260	1	1	1	2		4		16	13	9	9	3	3	1	1
屋内消火栓設備	対象物	2,425	32	30		29		1	2	8	129	87	305	104	52	50	48
	違反	16									6						

(7)	(8)	(9)		(10)	(11)	(12)		(13)		(14)	(15)	(16)		(16の2)	(16の3)	(17)
		イ	ロ			イ	ロ	イ	ロ							
		970	44			10	12	3	39			1,199	13			
					1	47		3		25		116	4			
532	17	1	5	1	22	390		1	2	176	231	140	29	1		
						10										

第22表 消防用設備の点検報告の状況 (H24. 4. 1~H25. 3. 31)

項目	令別表第1の区分	合計	(1)		(2)				(3)		(4)	(5)		(6)			
			イ	ロ	イ	ロ	ハ	ニ	イ	ロ		イ	ロ	イ	ロ	ハ	ニ
			点検を要する防火対象物	計	19,580	52	437	13	104	1		26	36	508	1031	585	4,354
	1,000㎡未満	14,774	16	384	11	48	1	23	33	484	746	443	3,389	418	185	552	88
	1,000㎡以上	4,806	36	53	2	56		3	3	24	285	142	965	230	124	83	37
報告済防火対象物	計	8,392	36	239	0	85	0	5	5	125	413	249	1502	376	258	490	89
	1,000㎡未満	5,107	9	191		33		4	3	116	208	139	960	184	143	417	58
	1,000㎡以上	3,285	27	48		52		1	2	9	205	110	542	192	115	73	31

(7)	(8)	(9)		(10)	(11)	(12)		(13)		(14)	(15)	(16)		(16の2)	(16の3)	(17)	(18)
		イ	ロ			イ	ロ	イ	ロ								
		1,186	74			11	27	9	171			2,218	1				
540	53	11	18	8	149	1,571	1	277	5	1200	2,252	1,243	582			33	10
646	21		9	1	22	647		53		253	629	355	120			2	5
909	62	2	8	5	65	734	0	147	4	461	1397	520	173	0	0	31	2
354	43	2	4	4	51	377		109	4	338	953	261	112			30	
555	19		4	1	14	357		38		123	444	259	61			1	2

第23表 防火対象物定期点検報告制度実施状況一覧表

(H25. 3. 31現在)

	該当防火対象物数				点検報告済防火対象物数						特例認定済防火対象物数				
	第1号該当		第2号該当		第1号該当			第2号該当			第1号該当		第2号該当		
	複数権原		複数権原		基準適合	複数権原		基準適合	複数権原		複数権原		複数権原		
総計	549	29	213	43	198	108	3	24	14	1	76	1	9	0	
消防本部設置市	高知市	221	27	192	42	68	68	3	16	14	1	27	1	7	
	室戸市	11				9									
	安芸市	9		2		3									
	香南市	31		1		14						1			
	香美市	16		5		13			2						
	南国市	24				4	4					8			
	土佐市	21				10	10					2			
	土佐清水市	16		4		0			2			12		2	
	市計	349	27	204	42	121	82	3	20	14	1	50	1	9	0
高幡消防組合	構成団体計	44	0	1	0	10	4	0	0	0	0	2	0	0	0
	須崎市	23													
	中土佐町	7				1									
	橋原町	2				1									
	津野町	3				2						1			
四万十町	9		1		6	4					1				
中芸広域連合	構成団体計	11	0	0	0	7	0	0	0	0	0	0	0	0	0
	奈半利町	4				3									
	田野町	2				2									
	安田町	4				2									
	北川村	1													
馬路村															
町村事務組合 高芸北広域	構成団体計	15	0	0	0	10	0	0	0	0	0	0	0	0	0
	仁淀川町	5				5									
	佐川町	8				4									
	越知町	2				1									
仁淀消防組合	構成団体計	26	1	0	0	18	5	0	0	0	0	1	0	0	0
	いの町	23	1			18	5					1			
	日高村	3													
嶺北広域組合 事務行政	構成団体計	13	0	0	0	3	0	0	0	0	0	6	0	0	0
	本山町	3				1						2			
	大豊町	3										2			
	土佐町	6				1						2			
大川村	1				1										
幡多中央消防組合	構成団体計	54	1	5	1	18	7	0	1	0	0	7	0	0	0
	四万十市	37	1	5	1	11	7		1			7			
	黒潮町	17				7									
幡多西部消防組合	構成団体計	36	0	0	0	11	10	0	0	0	0	9	0	0	0
	宿毛市	35				10	10					9			
	大月町														
	三原村	1				1									
消防組合計	199	2	6	1	77	26	0	1	0	0	25	0	0	0	
その他	東洋町			2					2						
	芸西村	1		1					1						

点検報告件数		認定件数	
第1号該当	第2号該当	第1号該当	第2号該当
220	29	28	4
80	22	9	1
10			
3			
14			
13	2		
4			
13		2	
	2	12	2
137	26	23	3
15	0	2	0
4			
1			
1			
3		1	
6		1	
7	0	0	0
3			
2			
2			
10	0	0	0
5			
4			
1			
18	0	0	0
18			
3	0	2	0
1			
1		2	
1			
18	1	0	1
11	1		1
7			
11	0	0	0
10			
1			
82	1	4	1
	2		
1		1	

第24表 消防設備士試験実施状況 (H15~H24)

年度別	区分	特類				第1類				第2類				第3類			
		申請者数	受験者数	合格者数	合格率	申請者数	受験者数	合格者数	合格率	申請者数	受験者数	合格者数	合格率	申請者数	受験者数	合格者数	合格率
15年度	甲種					43	39	13	33.3	6	6	2	33.3	9	7	3	42.9
	乙種					6	6	2	33.3	1	1	1	100.0	4	4	3	75.0
16年度	甲種					30	23	8	34.8	7	6	2	33.3	12	12	4	33.3
	乙種					9	8	0	0.0								
17年度	甲種	7	6	0	0.0	24	24	9	37.5	6	6	2	33.3	10	8	1	12.5
	乙種					6	5	0	0.0					1	1	0	0.0
18年度	甲種	8	8	0	0.0	25	22	3	13.6	4	4	1	25.0	10	9	2	22.2
	乙種					5	4	1	25.0					2	2	1	50.0
19年度	甲種	4	4	2	50.0	18	15	3	20.0	6	6	1	16.7	12	12	5	41.7
	乙種					4	4	0	0.0	1	1	0	0.0	1	1	0	0.0
20年度	甲種	6	6	0	0.0	23	20	4	20.0	3	3	0	0.0	10	10	4	40.0
	乙種					1	1	0	0.0	1	1	0	0.0	2	2	0	0.0
21年度	甲種	6	5	0	0.0	32	27	7	25.9	5	5	4	80.0	6	3	2	66.7
	乙種													1	1	1	100.0
22年度	甲種	4	4	1	25.0	36	31	6	19.4	4	4	2	50.0	7	6	3	50.0
	乙種					6	6	4	66.7					2	2	0	0.0
23年度	甲種	5	4	2	50.0	30	27	5	18.5	5	4	1	25.0	4	2	1	50.0
	乙種					5	3	2	66.7	3	3	0	0.0	2	2	1	50.0
24年度	甲種	4	4	0	0.0	33	29	1	3.4	5	4	3	75.0	3	3	2	66.7
	乙種					3	3	1	33.3	1	1	0	0.0	1	1	0	0.0

(注) 平成17年度より甲種特類消防設備士試験を実施。

第4類				第5類				第6類				第7類				合計							
申請者数	受験者数	合格者数	合格率	申請者数	受験者数	合格者数	合格率	申請者数	受験者数	合格者数	合格率	申請者数	受験者数	合格者数	合格率	申請者数	受験者数	合格者数	合格率				
58	49	11	22.4	7	6	0	0.0													105	92	29	31.5
31	26	7	26.9	1	1	1	100.0	45	41	18	43.9	9	9	5	55.6					81	75	26	34.7
49	44	9	20.5	3	2	0	0.0													114	96	25	26.0
38	33	10	30.3	1	1	1	100.0	50	46	22	47.8	9	8	6	75.0					95	85	31	36.5
53	46	14	30.4	13	10	5	50.0													92	84	21	25.0
48	38	11	28.9	2	2	1	50.0	44	38	15	39.5	7	5	5	100.0					105	94	39	41.5
49	37	9	24.3	13	12	5	41.7													113	99	25	25.3
45	41	14	34.1					44	36	16	44.4	5	5	4	80.0					108	89	34	38.2
43	41	9	22.0	9	8	2	25.0													102	86	25	29.1
59	53	17	32.1	1	1	0	0.0	49	47	16	34.0	8	8	7	87.5					100	88	34	38.6
56	48	11	22.9	7	7	3	42.9													52	49	11	22.4
43	41	20	48.8	1	1	0	0.0	55	51	22	43.1	7	6	6	100.0					117	109	40	36.7
57	51	13	25.5	10	10	2	20.0													105	94	22	23.4
59	53	26	49.1	6	6	5	83.3	56	49	14	28.6	10	9	5	55.6					110	103	48	46.6
63	55	25	45.5	10	7	2	28.6													124	107	39	36.4
44	39	10	25.6	5	5	3	60.0	63	56	24	42.9	10	10	4	40.0					130	118	45	38.1
56	51	6	11.8	16	13	4	30.8													116	101	19	18.8
52	47	11	23.4	2	1	1	100.0	73	71	26	36.6	10	9	6	66.7					147	136	47	34.6
55	47	19	40.4	10	9	3	33.3													110	96	28	29.2
45	38	8	21.1	3	3	1	33.3	67	61	20	32.8	17	16	12	75.0					137	123	42	34.1

第25表 消防設備士講習実施状況 (H15~H24)

年度	申請者	受講者数	講習区分		
			消火設備	警報設備	避難設備・消火器
15	305	299	100	146	53
16	190	186	45	94	47
17	156	155	37	85	33
18	198	188	52	92	44
19	227	223	53	103	67
20	245	238	73	109	56
21	227	222	53	115	54
22	195	189	47	101	41
23	181	179	49	91	39
24	218	212	44	96	72

第26表 危険物規制対象数 (H25.3.31現在)

製造所 貯蔵所 取扱所 合計	製造所	貯 蔵 所											
		小計	屋 内 貯蔵所	屋 外 タンク 貯蔵所	準 特 定 屋外タンク 貯蔵所 (再掲)	特 定 屋外タンク 貯蔵所 (再掲)	地中タンク 貯蔵所 (再掲)	岩盤タンク 貯蔵所 (再掲)	海上タンク 貯蔵所 (再掲)	屋 内 タンク 貯蔵所	地 下 タンク 貯蔵所	簡 易 タンク 貯蔵所	
県 計	2,700	3	1,654	168	394	(15)	(9)	(0)	(0)	(0)	72	525	5
消 防 本 部 設 置 市	高 知 市	863	3	619	69	107	(14)	(7)			49	173	
	室 戸 市	79		43	4	18					1	10	
	安 芸 市	87		49	1	12						19	
	香 南 市	121		74	8	26					2	25	
	香 美 市	70		37	5	13					1	16	
	南 国 市	272		174	21	33					5	44	
	土 佐 市	117		73	5	28						24	
	土 佐 清 水 市	94		47	2	9					2	26	1
計	1,703	3	1,116	115	246	(14)	(7)	(0)	(0)	(0)	60	337	1
消 防 組 合	高 幡 消 防 組 合	301		168	22	63	(1)	(2)			3	37	
	中 芸 広 域 連 合	52		29	2	5						11	
	高 吾 北 広 域 町 村 事 務 組 合	94		52	4	7				2	21		
	仁 淀 消 防 組 合	127		64	10	12						35	1
	嶺 北 広 域 行 政 事 務 組 合	56		31	4	0				2	17		
	幡 多 中 央 消 防 組 合	186		99	7	29				1	41		
幡 多 西 部 消 防 組 合	181		95	4	32				4	26		3	
計	997	0	538	53	148	(1)	(2)	(0)	(0)	(0)	12	188	4

移 動 タンク 貯蔵所	14KLを 超える被牽 引車型 (再掲)	屋 外 貯蔵所	取 扱 所							事 業 所
			小計	給 油 取扱所	第 一 種 販 売 取扱所	第 二 種 販 売 取扱所	移 送 取扱所	特 定 移 送 取扱所 (再掲)	一 般 取扱所	
441	(39)	49	1,043	684	14	6	0	(0)	339	1,285
197	(28)	24	241	161	3	6			71	477
10		0	36	29					7	0
12		5	38	27					11	50
13			47	26					21	48
1		1	33	18	1				14	40
65	(11)	6	98	56					42	98
16			44	27	1				16	53
7			47	36	3				8	37
321	(39)	36	584	380	8	6	0	(0)	190	803
36		7	133	78	1				54	126
10		1	23	17					6	33
17		1	42	26	3				13	33
6			63	38					25	86
7		1	25	19	1				5	45
20		1	87	68					19	88
24		2	86	58	1				27	71
120	(0)	13	459	304	6	0	0	(0)	149	482

第27表 類別危険物規制対象数 (H25.3.31現在)

製造所 貯蔵所 取扱所 合計	製造所	貯 蔵 所											
		小計	屋 内 貯蔵所	屋 外 タンク 貯蔵所	準 特 定 屋外タンク 貯蔵所 (再掲)	特 定 屋外タンク 貯蔵所 (再掲)	屋内タンク 貯蔵所 (再掲)	岩盤タンク 貯蔵所 (再掲)	海上タンク 貯蔵所 (再掲)	屋 内 タンク 貯蔵所	地 下 タンク 貯蔵所	簡 易 タンク 貯蔵所	
総 計	2,700	3	1,654	168	394	(15)	(9)	(0)	(0)	(0)	72	525	5
類 別	第 1 類	13	2	8	8								
	第 2 類	2		2	1	1							
	第 3 類	16	1	14	2	4							
	第 4 類	2,651		1,618	146	389	(15)	(9)		71	525	5	
	第 5 類	8		7	6					1			
	第 6 類	0		0									
混 在	10		5	5									

移 動 タンク 貯蔵所	14KLを 超える被牽 引車型 (再掲)	屋 外 貯蔵所	取 扱 所						
			小計	給 油 取扱所	第 一 種 販 売 取扱所	第 二 種 販 売 取扱所	移 送 取扱所	特 定 移 送 取扱所 (再掲)	一 般 取扱所
441	(39)	49	1,043	684	14	6	0	(0)	339
			3						3
			0						
8			1			1			
433	(39)	49	1,033	684	12	5			332
			1						1
			0						
			5		2				3

第28表 数量別危険物規制対象数 (H25.3.31現在)

製造所 貯蔵所 取扱所 合計	製造所	貯 蔵 所											
		小計	屋 内 貯蔵所	屋 外 タンク 貯蔵所	準 特 定 屋外タンク 貯蔵所 (再掲)	特 定 屋外タンク 貯蔵所 (再掲)	屋内タンク 貯蔵所 (再掲)	岩盤タンク 貯蔵所 (再掲)	海上タンク 貯蔵所 (再掲)	屋 内 タンク 貯蔵所	地 下 タンク 貯蔵所	簡 易 タンク 貯蔵所	
総 計	2,700	3	1,654	168	394	(15)	(9)	(0)	(0)	(0)	72	525	5
5 倍 以 下	968		768	76	70						43	318	5
5 倍 を 超 え 10 倍 以 下	475		281	46	37						20	106	
10 倍 を 超 え 50 倍 以 下	569		345	26	176						9	83	
50 倍 を 超 え 100 倍 以 下	342	1	169	6	46							17	
100 倍 を 超 え 150 倍 以 下	112		14	8	3								
150 倍 を 超 え 200 倍 以 下	88	1	22	2	14							1	
200 倍 を 超 え 1000 倍 以 下	126		38		35	(14)	(5)						
1000 倍 を 超 え 5000 倍 以 下	8		7	1	6	(1)							
5000 倍 を 超 え 10000 倍 以 下	9		8	1	7		(4)						
10000 倍 を 超 え る も の	3	1	2	2									

移 動 タンク 貯蔵所	14KLを 超える被牽 引車型 (再掲)	屋 外 貯蔵所	取 扱 所						
			小計	給 油 取扱所	第 一 種 販 売 取扱所	第 二 種 販 売 取扱所	移 送 取扱所	特 定 移 送 取扱所 (再掲)	一 般 取扱所
441	(39)	49	1,043	684	14	6	0	(0)	339
240		16	200	37	8				155
43		29	194	87	5				102
48		3	224	161	1	6			56
99	(38)	1	172	153					19
3	(1)		98	97					1
5			65	63					2
3			88	86					2
			1						1
			1						1
			0						

第29表 危険物規制対象の動き (H24. 4. 1～H25. 3. 31)

	合計	製造所	貯 蔵 所							
			小計	屋 内 貯蔵所	屋 外 タンク 貯蔵所	屋 内 タンク 貯蔵所	地 下 タンク 貯蔵所	簡 易 タンク 貯蔵所	移 動 タンク 貯蔵所	屋 外 貯蔵所
許 可	設 置	43	34	5	2	2	12	1	9	3
	変 更	251	74	1	34	3	26		9	1
	他許可行政庁に転出	5	5						5	
	他許可行政庁から転入	1	1						1	
完 成 査	設 置	49	30	5	3	2	8	1	8	3
	変 更	216	65		34	2	22		6	1
	他許可行政庁から転入	1	1						1	
廃 止 届 等	100	64	6	10	2	30		16		
増減数	設 置 許 可	-61	-34	-1	-8		-18	1	-11	3
	設 置 完 成 査	-55	-38	-1	-7		-22	1	-12	3
仮 使 用	211	50	1	29	2	17				1

小計	取 扱 所					仮貯蔵	仮取扱
	給 油 取扱所	第一種 販売 取扱所	第二種 販売 取扱所	移 送 取扱所	一 般 取扱所		
9	5	1			3		
177	158				19		
0							
0							
19	13	1			5		
151	138				13		
0							
36	26	1			9		
-27	-21				-6		
-17	-13				-4		
161	152				9	47	21

第30表 危険物施設における事故の状況 (H24. 1. 1～12. 31)

番号	月日	施設の区分	発生場所	被害状況等
1	8月1日	移動タンク貯蔵所	土佐清水市	移動タンク貯蔵所からの油流出

事 故 の 概 要
移送中の移動タンク貯蔵所が、カーブを曲がりきれずガードレールに衝突し転覆したことにより、タンクに穴が開き、道路上にガソリン・灯油・軽油が流出

第31表 危険物保安講習実施状況 (H15～H24)

年度	受講者数	申請者数	免 状 の 種 類								
			甲種	乙 種						丙種	
				小計	第1類	第2類	第3類	第4類	第5類		第6類
15	1,097	1,109	8	1,141	27	24	35	1,014	23	18	228
16	1,092	1,111	10	1,107	16	11	19	1,030	15	16	213
17	1,027	1,036	11	1,081	27	22	22	959	27	24	240
18	1,078	1,086	9	1,107	21	21	32	990	23	20	245
19	991	1,005	10	1,033	26	20	26	920	22	19	190
20	1,026	1,031	11	1,113	35	30	27	956	32	33	230
21	1,060	1,065	17	1,120	29	24	28	986	25	28	208
22	999	1,006	9	1,115	40	28	37	954	29	27	185
23	1,038	1,043	21	1,137	37	30	46	968	27	29	234
24	1,009	1,016	18	1,136	37	39	42	955	29	34	209

第32表 危険物取扱者試験実施状況 (H20~H24)

		合計			甲種			乙								
		受験者	合格者	合格率	受験者	合格者	合格率	小計			第1類			第2類		
								受験者	合格者	合格率	受験者	合格者	合格率	受験者	合格者	合格率
平成 20 年 度	H20.06.18	213	105	49.3	1	0	0.0	152	58	38.2	3	2	66.7	5	4	80.0
	H20.06.15	128	49	38.3	4	0	0.0	111	42	37.8	7	4	57.1	6	5	83.3
	H20.06.22	1,183	514	43.4	24	2	8.3	1,076	450	41.8	72	52	72.2	67	28	41.8
	H20.11.02	201	58	28.9	10	3	30.0	162	47	29.0	8	5	62.5	4	2	50.0
	H20.11.09	245	112	45.7	2	0	0.0	194	90	46.4	13	9	69.2	14	10	71.4
	H20.11.16	1,042	400	38.4	29	12	41.4	974	364	37.4	46	23	50.0	48	35	72.9
	計	3,012	1,238	41.1	68	17	25.0	2,669	1,051	39.4	149	95	63.8	144	84	58.3
平成 21 年 度	H21.06.07	203	109	53.7	4	0	0.0	170	92	54.1	13	10	76.9	10	7	70.0
	H21.06.14	151	65	43.0	3	1	33.3	141	61	43.3	6	5	83.3	7	6	85.7
	H21.06.21	1,069	484	45.3	21	7	33.3	960	413	43.0	51	30	58.8	63	52	82.5
	H21.11.01	139	45	32.4	2	1	50.0	120	40	33.3	7	5	71.4	7	5	71.4
	H21.11.08	221	80	36.2				202	68	33.7	8	5	62.5	4	3	75.0
	H21.11.15	1,179	432	36.6	30	3	10.0	1,113	407	36.6	83	49	59.0	41	30	73.2
計	2,962	1,215	41.0	70	17	24.3	2,706	1,081	39.9	168	104	61.9	132	103	78.0	
平成 22 年 度	H22.06.06	238	120	50.4	4	1	25.0	210	103	49.0	19	17	89.5	23	15	65.2
	H22.06.13	201	74	36.8	4	1	25.0	187	65	34.8	8	5	62.5	13	8	61.5
	H22.06.20	1,051	487	46.3	18	7	38.9	901	383	42.5	40	19	47.5	40	21	52.5
	H22.10.24	152	44	28.9	3	1	33.3	106	30	28.3	7	2	28.6	3	1	33.3
	H22.10.31	191	65	34.0	3	0	0.0	176	59	33.5	12	6	50.0	14	9	64.3
	H22.11.07	844	314	37.2	27	10	37.0	775	282	36.4	49	35	71.4	39	30	76.9
計	2,677	1,104	41.2	59	20	33.9	2,355	922	39.2	135	84	62.2	132	84	63.6	
平成 23 年 度	H23.06.12	140	39	27.9				123	30	24.4	5	2	40.0	5	1	20.0
	H23.06.19	132	46	34.8	4	2	50.0	123	40	32.5	4	3	75.0	4	3	75.0
	H23.06.26	993	438	44.1	22	8	36.4	933	407	43.6	32	19	59.4	49	37	75.5
	H23.10.30	152	60	39.5	4	1	25.0	120	49	40.8	3	2	66.7	2	2	100.0
	H23.11.06	902	322	35.7	51	14	27.5	826	291	35.2	53	41	77.4	41	23	56.1
	H23.11.13	166	50	30.1	1	0	0.0	152	47	30.9	7	5	71.4	2	2	100.0
	H24.02.19	307	83	27.0				307	83	27.0						
計	2,792	1,038	37.2	82	25	30.5	2,584	947	36.6	104	72	69.2	103	68	66.0	
平成 24 年 度	H24.06.17	139	53	38.1	2	0	0.0	115	45	39.1	4	4	100.0	6	4	66.7
	H24.06.24	135	48	35.6	1	0	0.0	132	47	35.6	1	1	100.0	3	3	100.0
	H24.07.01	753	329	43.7	23	7	30.4	713	318	44.6	40	32	80.0	37	31	83.8
	H24.11.04	129	42	32.6	4	0	0.0	118	39	33.1	2	0	0.0	7	2	28.6
	H24.11.11	116	37	31.9	6	1	16.7	94	26	27.7	7	5	71.4	2	2	100.0
	H24.11.18	806	271	33.6	33	11	33.3	744	241	32.4	29	21	72.4	25	19	76.0
	H25.02.24	341	101	29.6				341	101	29.6						
計	2,419	881	36.4	69	19	27.5	2,257	817	36.2	83	63	75.9	80	61	76.3	

		種												丙種		
		第3類			第4類			第5類			第6類			受験者	合格者	合格率
		受験者	合格者	合格率	受験者	合格者	合格率	受験者	合格者	合格率	受験者	合格者	合格率			
平成 20 年 度	9	7	77.8	127	40	31.5	4	3	75.0	4	2	50.0	60	47	78.3	
	13	5	38.5	71	21	29.6	7	3	42.9	7	4	57.1	13	7	53.8	
	98	62	63.3	716	231	32.3	56	34	60.7	67	43	64.2	83	62	74.7	
	10	8	80.0	120	19	15.8	10	8	80.0	10	5	50.0	29	8	27.6	
	11	5	45.5	144	56	38.9	7	7	100.0	5	3	60.0	49	22	44.9	
	58	30	51.7	740	223	30.1	45	30	66.7	37	23	62.2	39	24	61.5	
	199	117	58.8	1,918	590	30.8	129	85	65.9	130	80	61.5	273	170	62.3	
	10	7	70.0	111	47	42.3	12	9	75.0	14	12	85.7	29	17	58.6	
	8	5	62.5	106	32	30.2	4	3	75.0	10	10	100.0	7	3	42.9	
	33	22	66.7	713	234	32.8	36	24	66.7	64	51	79.7	88	64	72.7	
	8	3	37.5	88	21	23.9	4	2	50.0	6	4	66.7	17	4	23.5	
	7	3	42.9	176	53	30.1	3	2	66.7	4	2	50.0	19	12	63.2	
	70	55	78.6	796	184	23.1	65	44	67.7	58	45	77.6	36	22	61.1	
136	95	69.9	1,990	571	28.7	124	84	67.7	156	124	79.5	196	122	62.2		
15	8	53.3	139	52	37.4	7	6	85.7	7	5	71.4	24	16	66.7		
10	5	50.0	134	33	24.6	10	7	70.0	12	7	58.3	10	8	80.0		
45	20	44.4	680	249	36.6	48	36	75.0	48	38	79.2	132	97	73.5		
10	5	50.0	77	17	22.1	6	3	50.0	3	2	66.7	43	13	30.2		
11	6	54.5	129	32	24.8	7	4	57.1	3	2	66.7	12	6	50.0		
56	21	37.5	555	149	26.8	30	14	46.7	46	33	71.7	42	22	52.4		
147	65	44.2	1,714	532	31.0	108	70	64.8	119	87	73.1	263	162	61.6		
7	5	71.4	100	19	19.0	2	1	50.0	4	2	50.0	17	9	52.9		
13	6	46.2	91	20	22.0	6	3	50.0	5	5	100.0	5	4	80.0		
55	27	49.1	721	271	37.6	33	22	66.7	43	31	72.1	38	23	60.5		
10	4	40.0	88	28	31.8	9	7	77.8	8	6	75.0	28	10	35.7		
55	22	40.0	542	138	25.5	48	32	66.7	87	35	40.2	25	17	68.0		
4	3	75.0	124	30	24.2	3	3	100.0	12	4	33.3	13	3	23.1		
			307	83	27.0											
144	67	46.5	1,973	589	29.9	101	68	67.3	159	83	52.2	126	66	52.4		
6	4	66.7	85	24	28.2	7	5	71.4	7	4	57.1	22	8	36.4		
13	4	30.8	89	26	29.2	7	6	85.7	19	7	36.8	2	1	50.0		
58	39	67.2	490	151	30.8	40	28	70.0	48	37	77.1	17	4	23.5		
4	3	75.0	100	31	31.0	2	1	50.0	3	2	66.7	7	3	42.9		
6	3	50.0	68	10	14.7	2	2	100.0	9	4	44.4	16	10	62.5		
54	31	57.4	576	136	23.6	27	14	51.9	33	20	60.6	29	19	65.5		
			341	101	29.6											
141	84	59.6	1,749	479	27.4	85	56	65.9	119	74	62.2	93	45	48.4		

第33表 消防学校教育 (過去10年間)

(1) 県消防学校入校状況

年度	入 校 人 員	消 防 吏 員								消 防 団 員						一 般 教 育			
		初任教育			専科		幹部		特別		普通		幹部		特別		その他		
		期 間	回	人 員	回	人 員	回	人 員	回	人 員	回	人 員	回	人 員	回	人 員	回	人 員	内 容
15	484	6月	1	28	5	114			3	93	4	107	4	63	1	115	1	89	1日入校
16	609	6月	1	51	4	104					4	54	4	55	1	101	1	79	1日入校
17	444	6月	1	17	3	50			4	127	4	136	4	39	4	295	4	225	1日入校
18	889	6月	1	46	4	105			4	89	4	117	4	53	2	241	4	330	1日震災訓練
19	981	6月	1	34	4	100			5	88	4	106	4	42	3	237	4	322	1日震災訓練
20	929	6月	1	56	3	97			3	51	4	147	4	45	3	191	1	70	1日震災訓練
21	657	6月	1	37	3	91			5	99	4	125	4	55	2	304	1	153	1日震災訓練
22	864	6月	1	70	3	117			3	57	4	98	4	53	3	194	1	79	1日震災訓練
23	668	6月	1	54	4	117	1	14	2	78	4	119	4	45	2	285	1	133	1日震災訓練
24	706	6月	1	41	4	122	1	23			4	129	1	47	2	161	2	183	1日震災訓練
計	7,592	—	10	434	37	1,017	2	37	29	682	40	1,138	37	497	23	2,124	20	1,663	

(2) 消防大学校入校状況

科 年度	幹部科	上級 幹部科	新任消 防長学 校長科	消防 団長科	警防科	救助科	救急科	予防科	火災調 査科	危険物 科	新任教 官科	その他	計
15				3	1	2	2		1			3	12
16	1	1		3	2		1	2	2			3	15
17		4			1	1			2			3	11
18	1	1	3	2	1	1		2		1	1	3	16
19	1	1	1	1	2	1	1	1	1		1	4	15
20		2	1	3	1	2		1	3		1	4	18
21	1		1	2	2	1	1		2		1	5	16
22	1	1	2	1	2	1			2	2	1	3	16
23	1	1		2	2	1		1	1	2	1	2	14
24			1	3	2	2		1	2	1	1	4	17
計	6	11	9	20	16	12	5	8	16	6	7	34	150





第35表 自主防災組織の現況（H25.4.1現在）

	管内世帯数 a	自主防災組織数	組織されている地域の世帯数 b	組織率 b/a%
高知市	161,384	602	118,252	73.3
室戸市	8,073	92	7,928	98.2
安芸市	8,702	40	8,702	100.0
南国市	21,463	150	19,505	90.9
土佐市	12,148	116	10,281	84.6
須崎市	10,455	8	10,455	100.0
宿毛市	10,254	90	9,947	97.0
土佐清水市	7,907	56	7,850	99.3
四万十市	16,372	167	15,914	97.2
香南市	13,929	96	12,300	88.3
香美市	12,828	112	9,378	73.1
東洋町	1,586	40	1,586	100.0
奈半利町	1,779	19	1,626	91.4
田野町	1,303	12	1,303	100.0
安田町	1,317	31	1,317	100.0
北川村	653	13	653	100.0
馬路村	443	6	443	100.0
芸西村	1,734	34	1,734	100.0
本山町	1,879	22	1,879	100.0
大豊町	2,575	35	2,248	87.3
土佐町	2,042	39	2,026	99.2
大川村	236	1	236	100.0
いの町	10,879	96	9,273	85.2
仁淀川町	3,300	81	2,923	88.6
中土佐町	3,411	35	2,622	76.9
佐川町	6,197	73	4,880	78.7
越知町	2,952	33	2,293	77.7
梶原町	1,764	6	1,764	100.0
日高村	2,448	50	2,238	91.4
津野町	2,720	57	2,720	100.0
四万十町	8,759	84	8,745	99.8
大月町	2,830	35	2,830	100.0
三原村	787	14	787	100.0
黒潮町	5,758	65	5,758	100.0
計(H25.4.1)	350,867	2,410	292,396	83.3
参考:計(H24.4.1)	348,910	2,186	260,800	74.7
参考:計(H23.4.1)	348,793	2,048	236,097	67.7

市・町村の組織率

市計	283,515	1,529	230,512	81.3
町村計	67,352	881	61,884	91.9

高知市を除く組織率

高知市	161,384	602	118,252	73.3
高知市以外の市町村	189,483	1,808	174,144	91.9

消防機関等連絡先一覧表

平成26年3月1日現在

名 称	郵便番号	所 在 地	電話番号	FAX番号
高 知 市 消 防 局	780-0850	高知市丸ノ内1-7-45 総合あんしんセンター	088-822-8151	088-824-5082
室 戸 市 消 防 本 部	781-7102	室戸市室津12	0887-22-0014	0887-22-4814
安 芸 市 消 防 本 部	784-0020	安芸市西浜190番地1	0887-34-1244	0887-35-4119
香 南 市 消 防 本 部	781-5310	香南市赤岡町2032-2	0887-55-4141	0887-55-2430
香 美 市 消 防 本 部	782-0035	香美市土佐山田町百石町2-3-51	0887-53-4176	0887-53-5313
南 国 市 消 防 本 部	783-0006	南国市篠原164-1	088-863-3511	088-863-6220
土 佐 市 消 防 本 部	781-1105	土佐市蓮池978-1	088-852-0001	088-852-0067
土 佐 清 水 市 消 防 本 部	787-0302	土佐清水市以布利980-143	0880-82-8119	0880-82-8923
高 幡 消 防 組 合 消 防 本 部	785-0031	須崎市山手町1-7	0889-43-1272	0889-42-9099
中 芸 広 域 連 合 消 防 本 部	781-6410	安芸郡田野町1406-1	0887-38-2643	0887-38-2554
高吾北広域町村事務組合消防本部	781-1301	高岡郡越知町越知甲3105-3	0889-26-2111	0889-26-3639
仁 淀 消 防 組 合 消 防 本 部	781-2112	吾川郡いの町西町1番地	088-893-3221	088-893-3225
嶺北広域行政事務組合消防本部	781-3601	長岡郡本山町本山995	0887-76-2806	0887-76-3581
幡 多 中 央 消 防 組 合 消 防 本 部	787-0015	四万十市右山750-1	0880-34-5881	0880-34-6196
幡 多 西 部 消 防 組 合 消 防 本 部	788-0052	宿毛市和田1412-1	0880-63-0119	0880-63-3396
東 洋 町	781-7414	安芸郡東洋町生見758-3	0887-29-3111	0887-29-3813
芸 西 村	781-5792	安芸郡芸西村和食甲1262	0887-33-2111	0887-33-4035
(公財)高知県消防協会	780-8570	高知市丸ノ内1-2-20 高知県消防政策課内	088-823-9044	088-823-9253
高 知 県 消 防 長 会	780-0850	高知市丸ノ内1-7-45 総合あんしんセンター	088-822-8151	088-824-5082
高 知 県 危 険 物 安 全 協 会	780-8570	高知市丸ノ内1-2-20 高知県消防政策課内	088-823-9099	088-823-9253
(一財)消防試験研究センター	780-0823	高知市菜園場町1-21 四国総合ビル4F	088-882-8286	088-882-0043
高 知 県 市 町 村 総 合 事 務 組 合	780-0870	高知市本町5-2-3 高知県自治会館内	088-824-8395	088-824-1158
高 知 県 危 機 管 理 部 消 防 政 策 課	780-8570	高知市丸ノ内1-2-20	088-823-9318	088-823-9253
高 知 県 消 防 防 災 航 空 隊	783-0093	南国市物部 高知空港内	088-864-3890	088-864-3896
高 知 県 消 防 学 校	781-2126	吾川郡いの町大内2030	088-892-0087	088-892-0954
高 知 県 危 機 管 理 部 危 機 管 理 ・ 防 災 課	780-8570	高知市丸ノ内1-2-20	088-823-9018	088-823-9253
高 知 県 危 機 管 理 部 南 海 地 震 対 策 課	780-8570	高知市丸ノ内1-2-20	088-823-9798	088-823-9253
総 務 省 消 防 庁	100-8927	東京都千代田区霞が関2-1-2	03-5253-5111	

消すまでは

心の警報

ON のまま



消太

(平成25年度 全国統一防火標語)