

平成 28 年

消 防 年 報

(平成 30 年 6 月作成)

高 知 県

はじめに

昨年9月に発生した台風第18号では、本県において3名もの尊い命が失われ、また、10月の台風第21号では、猛烈な風によりビニールハウスの破損や植木の倒木など、農林業を中心に大きな被害がありました。

全国に目を向けましても、大分県、福岡県では集中豪雨による非常に大きな被害が発生し、7月5日から25日までの間、九州はもとより、本県を含む多数の県から消防隊員が応援に駆けつけ、その活動規模は延べ11,000名を超えるものでした。

こうした状況の中、本県においても大規模な自然災害や火災に備え、各消防機関では、住民の生命・身体・財産を守るため、日夜、職務に精励されており、災害対応に力を傾注しています。しかしながら、南海トラフ地震のように甚大かつ広範囲に被害が発生した場合は、県内の消防力のみで対応することは困難となることから、全国各地の消防から応援部隊を派遣していただき、消火や救助活動を支援していただくこととなります。

県としましても、県内の消防本部と連携し、南海トラフ地震の発生を想定した緊急消防援助隊の訓練を実施するなど、発災時に的確に対応できるよう、体制作りを努めてまいります。

大規模な災害による被害を軽減するためには、地域における自助、共助による防災力の強化が何よりも大切です。そのため、地域の防災力の要である消防団をはじめ、女性防火クラブや自主防災組織などの活性化に向けた取り組みを引き続き推進し、平時から災害に強い地域づくりを目指すとともに、平成30年度からは、将来の防災の担い手となる少年消防クラブなどの子どもたちを中心に、消防団活動をはじめとする防災活動に触れてもらうための機会を創り育成する新規事業を実施するなど、将来に向けた地域防災力の担い手の育成にも努めてまいります。

この年報は、市町村及び消防本部のご協力をいただき、平成28年中の火災の発生状況や救急、救助活動等の状況、平成29年4月1日現在の消防力の現況等について、取りまとめたものです。消防関係者はもとより、多くの皆様に広く利用していただき、安心して暮らせる地域づくりの一助となれば幸いです。

平成30年6月

高知県危機管理部消防政策課長 夕部 茂

目 次

1 消防力の現況	1
(1) 消防体制	
(2) 消防施設・設備等	
2 火災の概況	3
(1) 出火件数	
(2) 損害額	
(3) 焼損面積	
(4) 火災の多発時期及び多発時間	
(5) 出火原因	
(6) 死者及び負傷者の概況	
3 救急業務	7
(1) 救急体制	
(2) 救急活動の状況	
4 予防業務	8
(1) 火災予防運動	
(2) 民間防火組織	
(3) 防火管理者（消防法第8条関係）	
(4) 消防用設備	
(5) 防火対象物の表示公表制度について	
(6) 危険物の規制	
5 教育訓練	10
(1) 教育訓練の目的と教育方針	
(2) 教育の種類及び内容	
(3) 消防学校教育訓練実績	
6 消防表彰	15
7 消防防災ヘリコプター	16
(1) 運航体制	
(2) 出動状況	
(3) 広域航空消防応援活動	
(4) 緊急消防援助隊活動	

資 料

「1 消防力の現況」関係

第1表 消防機関管内図	19
第2表 消防機関及び消防力の現況	20
第3表 消防機関の出動状況（消防本部・署所）	22
第4表 消防機関の出動状況（消防団）	24
第5表 消防職員の現況	26
第6表 消防団員の現況	28
第7表 化学消火薬剤備蓄状況	30

「2 火災の概況」関係		
第8表	月別年別火災発生件数の状況 -----	31
第9表	時間別火災発生状況 -----	31
第10表	月別火災の状況 -----	32
第11表	市町村別火災発生状況 -----	34
第12表	出火原因（発火源）別、月別火災件数 -----	36
第13表	火災記録（損害額1,000万円以上、林野火災10ha以上）	38
第14表	火災による死者・負傷者の状況 -----	40
第15表	火災による死者の調査表 -----	42
「3 救急業務」関係		
第16表	救急体制の現況 -----	44
第17表	救急活動の状況 -----	46
「4 予防業務」関係		
第18表	民間防火組織一覧表 -----	48
第19表	防火対象物の状況 -----	50
第20表	防火管理の状況 -----	52
第21表	自動火災報知設備及び屋内消火栓設備の設置状況 -----	52
第22表	消防用設備の点検報告の状況 -----	52
第23表	防火対象物定期点検報告制度実施状況一覧表 -----	54
第24表	消防設備士試験実施状況 -----	56
第25表	消防設備士講習実施状況 -----	56
第26表	危険物規制対象数 -----	58
第27表	類別危険物規制対象数 -----	58
第28表	数量別危険物規制対象数 -----	58
第29表	危険物規制対象の動き -----	60
第30表	危険物施設における事故の状況 -----	60
第31表	危険物保安講習実施状況 -----	60
第32表	危険物取扱者試験実施状況 -----	62
「5 教育訓練」関係		
第33表	消防学校教育 -----	64
「6 消防表彰」関係		
第34表	消防関係表彰の状況 -----	65
「その他」		
第35表	自主防災組織の現況 -----	66
消防機関等連絡先一覧表 -----		67

1 消防力の現況

(1) 消防体制

ア 常備

平成 29 年 4 月 1 日現在の県内の消防本部数は 15 であり、このうち、高知市をはじめ 8 市が単独、19 市町村が 6 つの一部事務組合、5 町村が一つの広域連合として消防本部を設置するとともに、東洋町が室戸市消防本部に、芸西村が安芸市消防本部に消防業務を委託しており、常備化率は 100%となっている。

消防吏員は 1,165 人で、前年に比べ 9 人増加した。

消防吏員の平均年齢は 37.4 歳で前年に比べ 0.2 歳高くなっている。年齢階層別では、30～39 歳が 364 人と最も多く、全体の 31.2%を占めている。

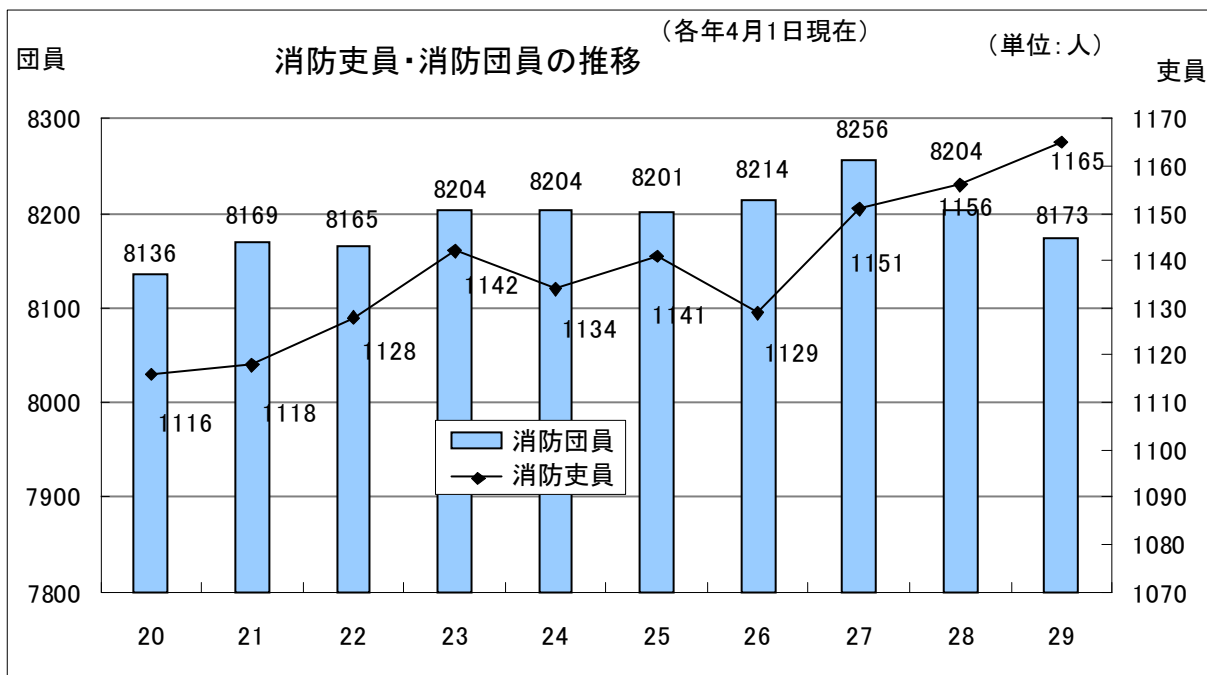
イ 非常備

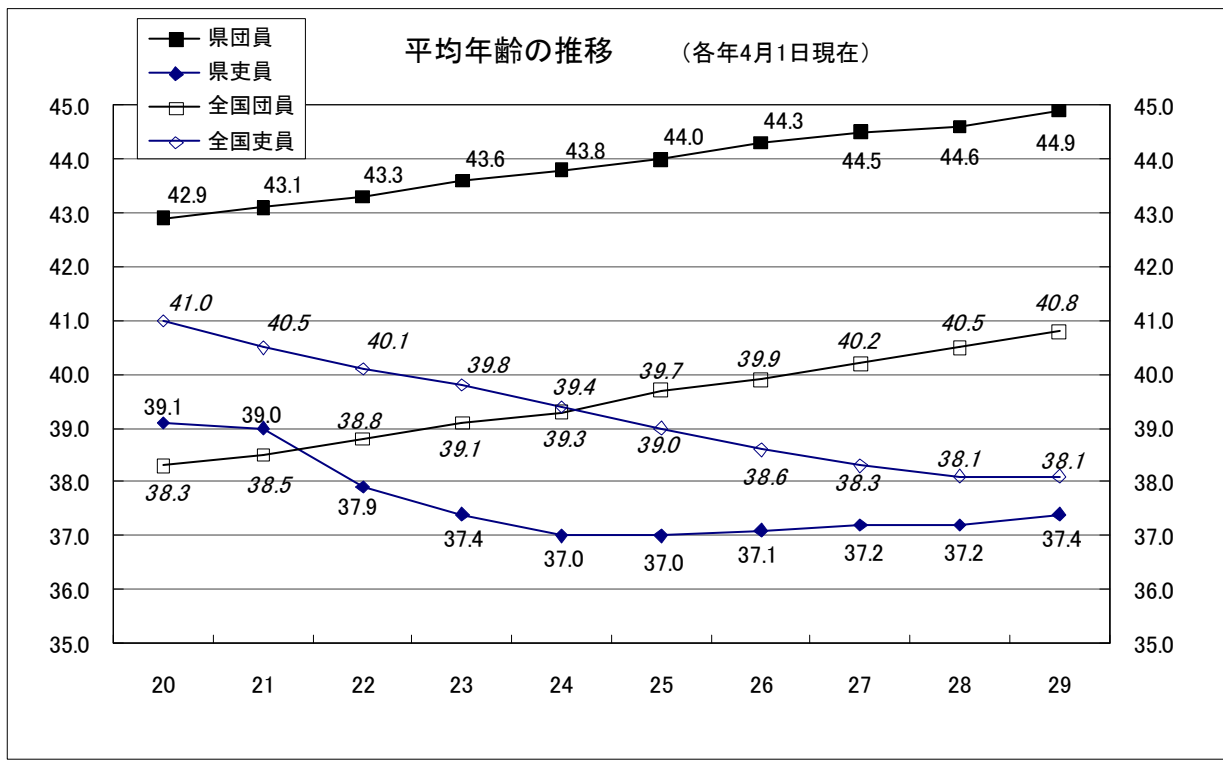
平成 29 年 4 月 1 日現在、県内すべての市町村（11 市、17 町、6 村）に 38 消防団が組織され、分団数は 277 となっている。

消防団員は条例定数 8,804 人に対し 8,173 人で、前年に比べ 31 人減少した。女性消防団員は 287 人で、前年に比べ 3 人増加した。

消防団員の平均年齢は、44.9 歳で、前年と比べ 0.3 歳高くなっている。年齢階層では、40～49 歳が 2,645 人と最も多く、全体の 32.4%、次いで 30～39 歳が 2,112 人で全体の 25.8%と、この二つの階層で全体の 58.2%を占めている。

また、60 歳以上は 930 人で前年に比べ 66 人の増加となっている。





(2) 消防施設・設備等 (平成29年4月1日現在)

県内の消防施設及び設備等の現況は下表のとおりである。

ア 消防資機材 (単位：台)

	消防ポンプ自動車	小型動力ポンプ	小型動力ポンプ積載車	化学消防車	はしご消防車	救急車(うち高規格救急車)	救助工作車
消防本部	70	11	1	2	4	68 (63)	12
消防団	201	137	424				
計	271	148	425	2	4	68 (63)	12

イ 消防無線及び消防水利

消防無線		公設消防水利		
基地局及び固定局	移動局	消火栓	防火水槽	
			40 m ³ 以上	20 m ³ ～40 m ³ 未満
92	952	9,006	2,913	1,647

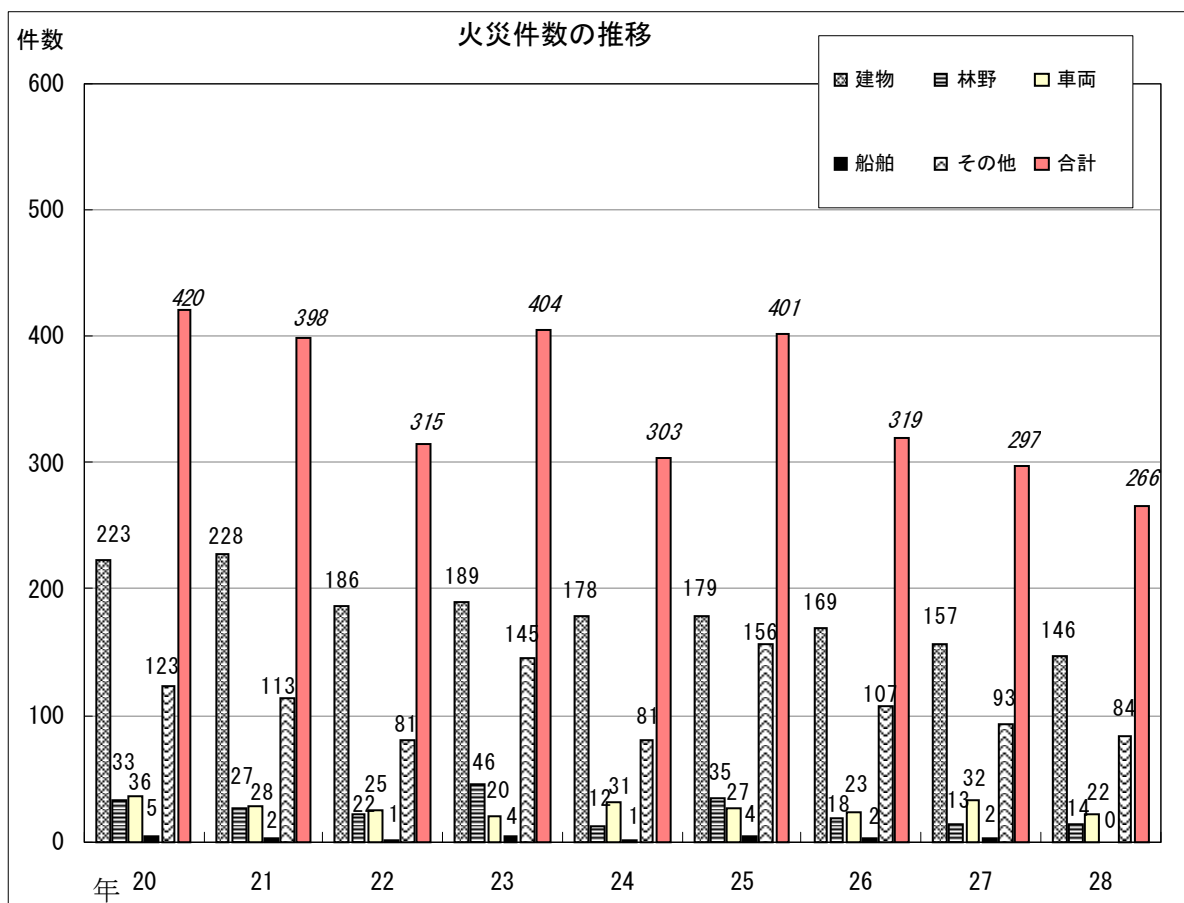
2 火災の概況

(1) 出火件数

平成 28 年中における出火件数は 266 件で、前年の 297 件に比べ 31 件減少した。過去 10 年間の出火件数の平均は 356 件となっている。

火災種別ごとに前年と比較すると、建物火災 146 件（前年 157 件）で 11 件の減少、林野火災 14 件（同 13 件）で 1 件の増加、車両火災 22 件（同 32 件）で 10 件の減少、船舶火災 0 件（同 2 件）で 2 件の減少、その他火災が 84 件（同 93 件）で 9 件の減少となっている。

月別にみると、1 月と 2 月（36 件）が最も多く、次いで 3 月（31 件）の順となっている。



(2) 損害額

火災による損害額は 464,573 千円で、前年の 665,949 千円に比べ 201,376 千円減少した。

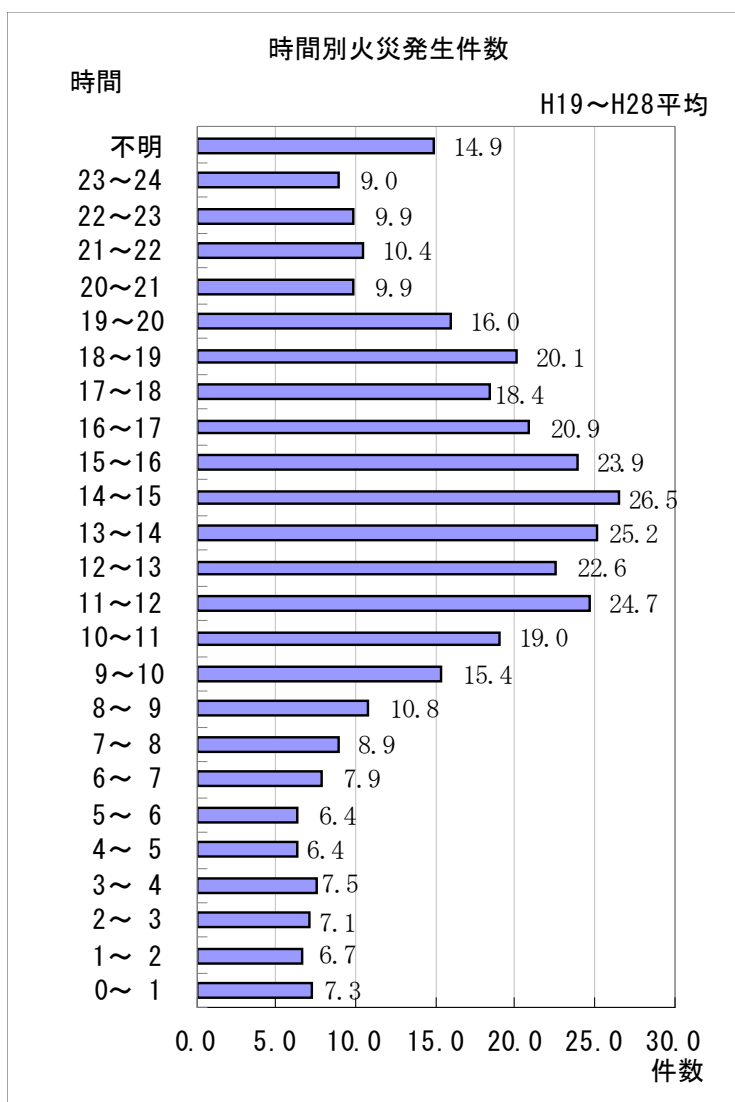
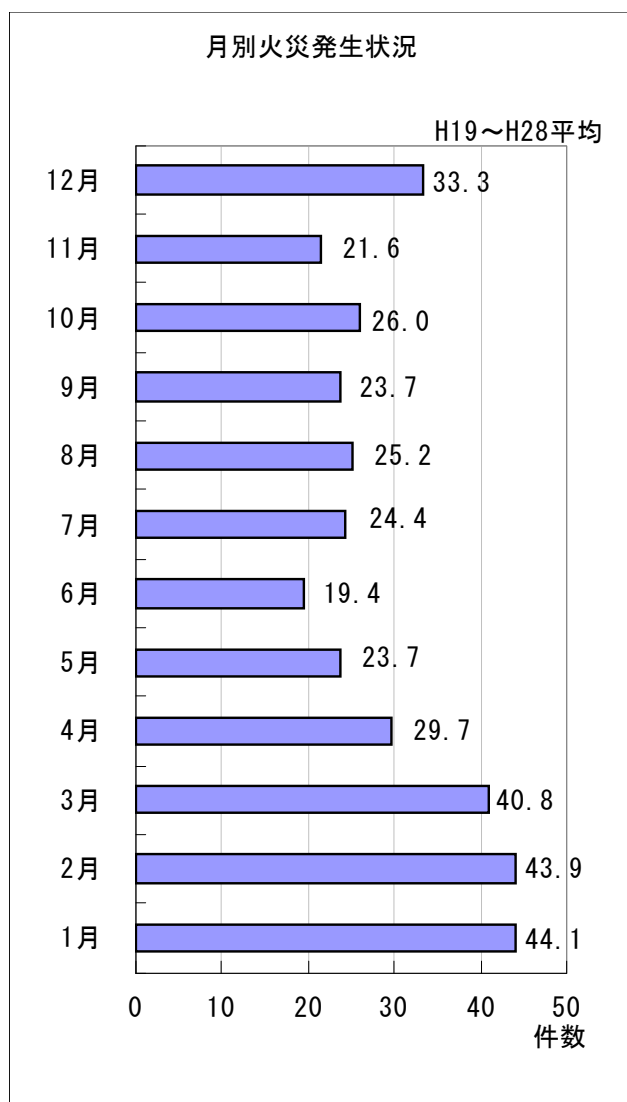
(3) 焼損面積

建物火災の焼損床面積は、8,588㎡で前年の10,639㎡に比べ、2,051㎡減少した。
林野火災の焼損面積は、181aと前年の154aに比べ27a増加した。また、過去10年間の平均は、建物火災の焼損床面積が10,036㎡、林野火災の焼損面積が1,042aとなっている。

(4) 火災の多発時期及び多発時間

過去10年間の月別火災発生件数は、空気が乾燥する12月から3月にかけて多く発生しており、年間火災件数の4割を超えている。

また、火災の発生時間は、午前9時から午後8時までの比較的火気を取り扱う機会の多い時間帯に多くなっている。



(5) 出火原因

出火原因別に見ると、全火災 266 件のうち、たばこ及び火入れ 21 件（7.9%）が最も多く、次いで放火及びこんろ 20 件（7.5%）の順となっており、これらは、毎年出火原因の上位を占めている。

出火原因別件数（上位のみ記載しているため、合計が合わない場合がある）

順位	全火災		建物火災		林野火災		車両火災		その他火災	
	出火原因	件数	出火原因	件数	出火原因	件数	出火原因	件数	出火原因	件数
1	たばこ	21	こんろ	20	たき火	3	排気管	4	火入れ	18
2	火入れ	21	たばこ	14	火あそび	2	放火	4	たき火	10
3	放火	20	放火	10	火入れ	1	交通機関内配線	2	たばこ	7
4	こんろ	20	電灯電話配線	7			配線器具	1	放火	6
5	たき火	18	電気機器	7			火入れ	1	マッチ・ライター	4
6	電気機器	8	ストーブ	5					放火の疑い	3
7	火あそび	8	たき火	5					火あそび	2
8	放火の疑い	7	放火の疑い	4						
9	電灯電話配線	7	灯火	4						
10	マッチ・ライター	7	火あそび	4						
11	ストーブ	6								

※順位については、同率のものもあるため、左欄の順位と合わない場合がある。

(6) 死者及び負傷者の概況

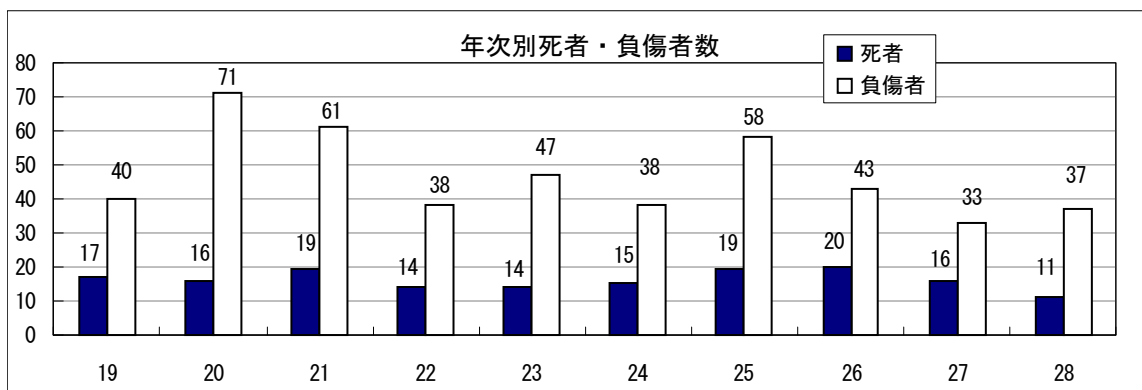
火災による死者は 11 人で、前年の 16 人に比べ 5 人減少している。このうち 65 歳以上の高齢者は 8 人であり、前年の 11 人に比べ減少している。

死者が発生した火災種別は、建物火災 9 人（81.8%）、車両火災 2 人（18.2%）となっている。

また、死者が発生した経過では、身体不自由等により逃げ切れなかったものが 2 人（18.2%）、放火自殺等 4 人（36.4%）、不明・調査中 5 人（45.4%）となっている。

逃げ遅れ 2 人のうち 65 歳以上の高齢者は、2 人（100.0%）となっている。

負傷者は、37 人と前年より 4 人増加した。



ア 死者、負傷者の火災種別内訳

	平成 27 年		平成 28 年	
	死者数	負傷者数	死者数	負傷者数
建物火災	13	28	9	32
林野火災		1		1
車両火災	2	4	2	
船舶火災				
航空機火災				
その他火災	1			4
計	16	33	11	37

イ 死者の年齢別、経過別内訳

平成 27 年

	逃げ遅れ	再進入	着衣着火	放火自殺等	不明・調査中	計
不明						
5歳以下						
6～64歳	2	1		2		5
65歳以上	5	1		2	3	11
計	7	2		4	3	16

平成 28 年

	逃げ遅れ	再進入	着衣着火	放火自殺等	不明・調査中	計
不明						
5歳以下						
6～64歳				2	1	3
65歳以上	2			2	4	8
計	2			4	5	11

3 救急業務

救急業務は、15 消防本部により県内全域で行なわれている（東洋町、芸西村はそれぞれ室戸市消防本部、安芸市消防本部へ委託）。

各消防本部では救急業務の高度化を図るため、順次、高規格救急自動車の配備や救急救命士の養成を進めている。

(1) 救急体制

平成 29 年 4 月 1 日現在、15 消防本部が保有する救急自動車は 68 台（うち非常用救急自動車 18 台）で、そのうち高規格救急自動車は 63 台が配備されている。

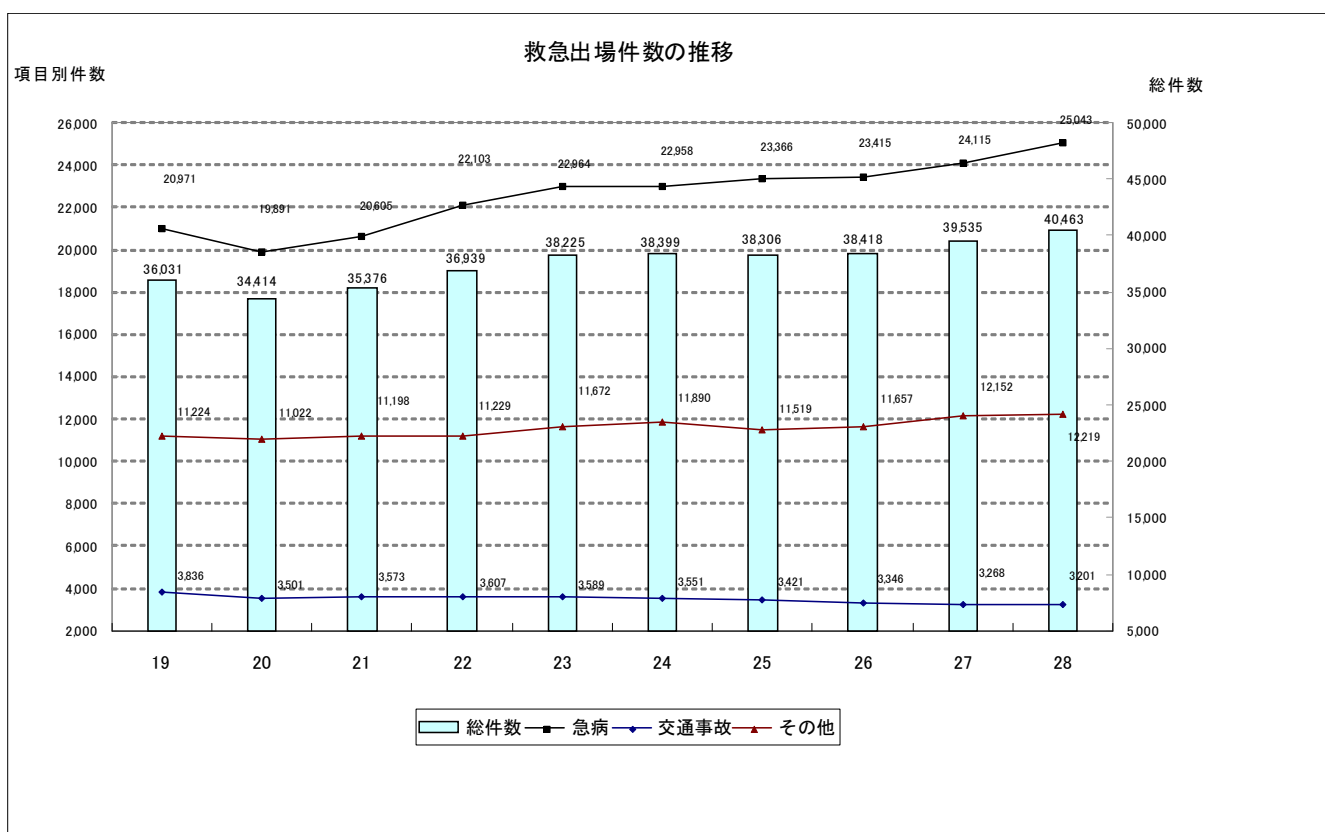
救急救命士は、平成 29 年 4 月 1 日現在、325 名が資格を取得しており、そのうち 271 名が救急隊に配備されている。

(2) 救急活動の状況

平成 28 年 1 月 1 日から 12 月 31 日までの救急出場件数は、40,463 件で前年に比べ 928 件増加した。

主な事故種別は、急病によるもの 25,043 件（対前年比 928 件増）、一般負傷によるもの 6,511 件（対前年比 114 件増）、交通事故によるもの 3,201 件（対前年比 67 件減）となっている。

平成 19 年から 10 年間の原因別の出場件数の推移をみると、交通事故による出動件数は 3,800 件台から 3,200 件台に減少している一方、急病による出場件数は、平成 19 年に比べ 4,072 件増加している。



4 予防業務

(1) 火災予防運動

毎年、火災多発時期を迎える11月と3月の「全国火災予防運動」期間を中心に、それぞれの地域住民への火災予防意識向上を図るための啓発・広報活動、住宅防火診断や、事業所・施設の予防査察及び防火訓練等を実施している。

秋季火災予防運動	平成28年11月9日～11月15日
春季火災予防運動	平成29年3月1日～3月7日
全国統一防火標語	「消しましょう その火その時 その場所で」

(2) 民間防火組織

地域における防火意識の高揚と、日常生活の中での火災予防推進のため、幼少年による幼年消防クラブ、少年消防クラブ及び女性による女性防火クラブ等の組織化と育成強化に努めている。

幼年・少年消防クラブ及び女性防火クラブの結成状況（平成29年4月1日現在）

区 分	クラブ数	クラブ員数
幼年消防クラブ	156	12,964
少年消防クラブ	35	705
女性防火クラブ	103	3,217
計	294	16,886

(3) 防火管理者（消防法第8条関係）

防火管理者を選任し、防火管理業務を行うことが義務付けられている収容人員が一定以上の事業所（劇場、飲食店、旅館、病院等）数は、下表のとおりである。

	H27.3.31	H28.3.31	H29.3.31
防火対象物数	6,472	6,562	6,599
防火管理者選任数	4,388(67.8%)	4,452(67.8%)	4,416(66.9%)
消防計画作成数	4,152(64.2%)	4,177(63.7%)	4,151(62.9%)

(4) 消防用設備

消防法で消火設備、警報設備、避難設備の設置が義務付けられている百貨店、劇場、旅館等一定規模以上のものは、下表のとおりで、消防機関が定期的に指導等を行っている。

		H27.3.31	H28.3.31	H29.3.31
自動火災報知設備	対象物数	10,047	10,118	10,241
	違反数	298(3.0%)	290(2.9%)	263(2.6%)
屋内消火栓設備	対象物数	2,543	2,541	2,596
	違反数	82(3.2%)	91(3.6%)	71(2.7%)

(5) 防火対象物の表示公表制度について

「防火対象物定期点検報告制度」は、旅館・ホテルをはじめとした多数の人が出入り等する一定の防火対象物について権原を有する者に対し、1年に1回防火対象物点検資格者による点検を義務付け、その結果について消防長又は消防署長へ報告を行わせ、管理権原者による防火対象物の管理の業務の消防法令への適合を確保するものである。

この制度により、点検を行った防火対象物が定められた点検基準に適合している場合は、その情報を利用者に提供する防火セーフティマーク（防火基準点検済証・防火優良認定証）を表示することができる「防火対象物の表示制度」が設けられている。

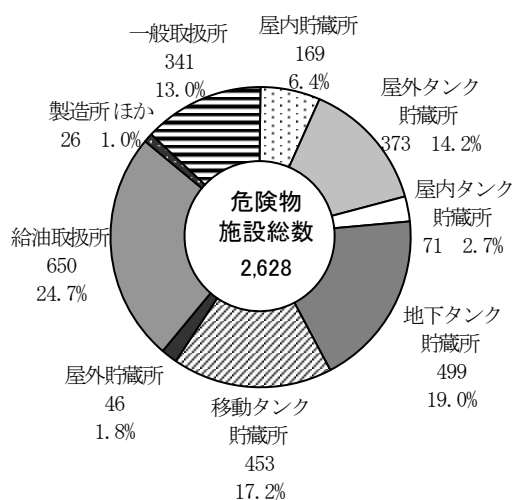
- ア 防火基準点検済証 消防法に基づく点検により基準に適合している場合表示ができる。
- イ 防火優良認定証 消防法に基づく消防機関の認定により表示ができ、一定期間点検報告が免除される。

		H27. 3. 31	H28. 3. 31	H29. 3. 31
点検報告済防火対象物数 「防火基準点検済証」	第1号該当	222	210	205
	第2号該当	26	26	26
特例認定済防火対象物数 「防火優良認定証」	第1号該当	60	58	52
	第2号該当	8	12	7

(6) 危険物の規制

県内にある石油類等の取扱所、貯蔵所等の危険物規制対象施設は、下図のとおりであり、減少傾向が続いている。

危険物規制対象の内訳(H29. 3. 31現在)



過去10年間の施設数
(各年度3月31日現在)

19年度	3,110
20年度	3,002
21年度	2,923
22年度	2,820
23年度	2,766
24年度	2,700
25年度	2,694
26年度	2,664
27年度	2,636
28年度	2,628

5 教育訓練

実施機関	高知県消防学校（高知県吾川郡いの町大内 2030）
沿革	昭和 28 年 8 月 高知県消防講習所を設置。 昭和 35 年 8 月 高知県消防学校と改称。 吾川郡（旧）伊野町枝川に新設。 平成 5 年 4 月 吾川郡（旧）伊野町大内に移転。

社会情勢の変化等に伴い、近年の消防業務は、危険物規制等の予防業務、警防業務、救急救助業務及び災害防衛など極めて広範囲にわたっており、また、災害の態様もますます複雑多様化してきている。

これらの業務に適応するためには、専門的かつ高度な技術が要求されることから、消防学校では、消防職員及び消防団員に対し、消防の責務を正しく認識させ、職務遂行に必要な技術の修得を図ることを目的として、長期的な計画に基づき教育訓練を実施している。

また、南海トラフ地震など大きな災害に対処できるよう、県民に対する訓練も行っている。

（1）教育訓練の目的と教育方針

消防職員及び消防団員に対し、消防の責務を正しく認識させ、資質の向上、学術及び技能の修得並びに体力及び気力の鍛錬を図り、幅広い視野と豊かな人間感覚を持って、職務を遂行し、地域住民の信頼と期待に応え得る消防人を育成することを目的とし、次の教育方針をもってこれにあたる。

- ・ 消防責務の自覚
- ・ 厳正な規律と団結
- ・ 心身の鍛錬
- ・ 消防実務の習熟

（2）教育の種類及び内容（平成 29 年度）

ア 消防職員に対する教育

（ア）初任教育

新任の消防職員に対し、必要な基礎実技と学術及び厳正な規律と旺盛な士気並びに体力の鍛錬を図り、公正な職務の遂行をなし得る素質を養う。

（イ）専科教育

現任の消防職員に対し、専門的な教育訓練を行う。

・ 救助科

救助隊員として必要な業務に関する知識、技術を習得させ、救助隊員として活動できる職員を養成する。

・ 予防査察科

予防査察業務に関する専門知識技能を習得させ、厳正で公正な査察及び重大な違反対象物に対する是正指導、法令に基づく権限行使が行える職員を養成する。

- ・救急科
救急隊員として必要な知識、技術を習得させ、救急隊員として活動できる職員を養成する。
 - ・警防科
警防業務に係る専門的知識、技術を習得させ、災害現場で適切、効果的な消防戦術を指揮できる職員を養成する。
- (ウ) 幹部教育
- ・幹部科
指導的立場にある消防職員に対し、幹部として必要な幅広い知識及び指揮監督能力を修得させる。
- (エ) 特別教育
- ・ポンプ操法指導員講習
操法要領及び操法実技を習得させ、消防技術の向上を図る。

イ 消防団員に対する教育

- (ア) 基礎教育
新任の消防団員に対し必要な基礎的知識及び技術並びに厳正な規律を習得させる。
- (イ) 幹部教育（指揮幹部科）
- ・現場指揮課程
消防団の指導的立場にある幹部の者に対し、実践的訓練を中心とした教育訓練により消火・救助等の知識及び技術を習得させる。
 - ・分団指揮課程
消防団の指導的立場にある幹部の者に対し、分団本部等で指揮を行うために必要な知識及び技術を習得させる。
- (ウ) 特別教育
- ・特別（移動）教育
市町村（消防本部）の要請によって、現地に出向して教育訓練を行い、消防団員としての必要な知識及び技能を習得させる。

ウ 一般教育

- (ア) 一日震災訓練
自主防災組織のメンバー等を一日入校させ、震災時に対処できる実践的な教育訓練を行い、地域における防災体制の充実、強化を図る。

(3) 消防学校教育訓練実績（平成28年度）

ア 消防職員に対する教育訓練

(ア) 初任教育

教育種別	実施期間	実日数	時間数	受講人員	受講者階級別 内 訳	摘 要
初任教育	28. 4. 7 ～ 9.27	116日	812時間	34名	消防士(新採)	

(イ) 専科教育

教育種別	実施期間	実日数	時間数	受講人員	受講者階級別 内 訳	摘 要
救助科	28. 5.19 ～ 6.21	24日	168時間	28名	士長 2 副士長 9 消防士 17	
火災調査科	28. 10. 4 ～ 10. 20	12日	84時間	33名	司令補 11 士長 12 副士長 6 消防士 4	
救急科	28.10.25 ～ 12.15	36日	252時間	38名	司令補 1 士長 1 消防士 34 その他 2	
警防科	29. 1.18 ～ 2.7	15日	105時間	33名	司令補 7 士長 17 副士長 7 消防士 2	
合 計		87日	609時間	132名	司令補 19 士長 32 副士長 22 消防士 57 その他 2	

(ウ) 幹部教育

教育種別	実施期間	実日数	時間数	受講人員	受講者階級別 内 訳	摘 要
幹部科	29. 2. 14 ～ 2.23	8日	56時間	22名	司令 2 司令補18 士長 2	

(エ) 特別教育

教育種別	実施期間	実日数	時間数	受講人員	受講者階級別 内 訳	摘 要
救命士処置 拡大追加講 習	29.2.28 ～ 3.3	4日	28時間	17名	司令 1 司令補 2 士長 3 副士長 4 消防士 6 その他1	

イ 消防団員に対する教育訓練

(ア) 基礎教育

回数		実施期間	実日数	時間数	受講人員	受講者階級別内訳	摘要
1回	前期	28. 7. 2 ～ 7.3	2日	14時間	25名	部長 1 班長 1 団員 23	現地通学教育 (黒潮町)
	後期	28. 10.1 ～ 10.2	2日	14時間	50名	班長 1 団員 49	入校教育
2回	前期	28.7.16 ～ 7.17	2日	14時間	45名	班長 1 団員 44	現地通学教育 (田野町)
	後期	29. 1.14 ～ 1.15	2日	14時間	37名	班長 4 団員 33	入校教育
3回	前期	28. 8. 6 ～ 8.7	2日	14時間	70名	班長 2 団員 68	現地通学教育 (消防学校)
	後期	29. 2. 25 ～ 2.26	2日	14時間	49名	部長 1 班長 1 団員 40 その他 7	入校教育
合計			12日	84時間	前期:140名 後期:136名		

(イ) 幹部教育

教育種別		実施期間	実日数	時間数	受講人員	受講者階級別内訳	摘要
指揮幹部科	現場指揮課程	28.10.22 ～10.23	2日	14時間	62名	分団長 6 副分団長 11 部長 15 班長26 団員 4	入校教育
	分団指揮課程	29. 2.11 ～ 2.12	2日	12時間	49名	分団長 1 副分団長 8 部長 7 班長 26 団員 7	入校教育
合計			4日	26時間	111名	分団長 7 副分団長 19 部長 22 班長 52 団員 11	

(ウ) 特別教育

教育内容	実施年月日	実日数	時間数	受講人員	受講者階級別内訳	摘要	
ポンプ操法 指導員講習	28.11.12 ～11.13	2日	10時間	40名	副団長 1 分団長 3 副分団長 2 部長12 班長 7 団員 15	通学教育	
移動教育	災害現場指揮	28.10.28	1日	1時間	26名	団長 1 副団長 3 分団長 22	現地通学教育 (香美市)
	訓練礼式	28.11.27	1日	2時間	148名	団長 1 副団長 2 分団長 10 副分団長 8 部長 22 班長 24 団員 81	現地通学教育 (安芸市)
	災害情報伝達訓練	29.1.29	1日	2時間	53名	団長 1 副団長 2 分団長 10 副分団長 8 部長 19 班長 8 団員 5	現地通学教育 (安芸市)
	災害情報伝達訓練	29.3.5	1日	4時間	48名	団長 1 副団長3 分団長 9 副分団長 8 部長 9 班長 11 団員 7	現地通学教育 (南国市)
合計		6日	19時間	315名			

ウ 一般教育

教育種別	実施年月日	実日数	時間数	受講人員	摘要
一日震災訓練	29.3.7	1日	6.6時間	87名	通学
	29.3.8	1日	6.6時間	77名	通学
合計		2日	13.2時間	164名	

参照： 第33表 消防学校教育（過去10年間）

6 消防表彰

消防業務は極めて危険性が高く、火災や風水害を始めとするあらゆる災害に対応しなければならない。そして、平常時においても災害の発生に備え、常に心身ともに最良の状態におくことが求められている。消防活動の源は、郷土愛・人類愛であり、特に、消防団員における社会奉仕の精神は尊いものである。これらの労苦に報いる意味からも表彰は重要な意義を有している。

表彰には、国が行うもの（叙位・叙勲・褒章、総理大臣表彰、総務大臣表彰、消防庁長官表彰）のほか、県、日本消防協会、県消防協会、市町村及び消防機関が行うものなどがある。

（ 国が行う主な表彰 ）

ア 春秋叙勲

叙勲とは、国家又は社会公共に対して功労のある者を、その功労の程度に応じて勲等に叙し、栄誉を与えるものであり、毎年春は4月29日、秋は11月3日の2回発令されている。消防職員及び消防団員にあつては、主に階級と在職年数を基準として、その功労の程度が判定される。

イ 危険業務従事者叙勲

危険業務従事者叙勲は、平成14年8月に閣議決定された「栄典制度の改革について」の趣旨を踏まえて平成15年の秋から開始されたものである。警察官、自衛官、消防職員など著しく危険性の高い業務に従事し、国家又は公共に対する功労のある者を選考し、春秋叙勲とは別に年2回（4月29日及び11月3日）に発令されている。

ウ 褒章

褒章とは、褒章条例に基づいて、業務に精励し他の模範となるべき者、学術、芸術、産業の振興に多大の功績を残した者等に対してその功績をほめたたえる意味で与えられる徽章等をいう。種類として紅綬褒章、黄綬褒章など6種類があり、消防関係者に対しては消防団員として多年消防の発展に努め、その功労が顕著であり他の模範と認められる者に藍綬褒章が授与されている。

エ 消防庁長官表彰

消防庁長官表彰とは、消防職員又は消防団員等の士気の高揚を図るとともに、地域住民の消防に対する正しい認識と円滑な協力援助関係を確立するため、消防に関して功労のあった消防職員、消防団員、消防教育職員、消防機関及び消防隊並びに部外の個人及び団体に対して、消防庁長官が表彰旗、徽章、表彰状等を授与して行う表彰である。表彰の種類は、特別功労章、顕功章など11種類があり、毎年度3月に、定例表彰として功労章、永年勤続功労章、表彰旗及び竿頭綬の4種類の表彰が行われている。

参照： 第34表 消防関係表彰の状況（平成19年度～平成28年度）

7 消防防災ヘリコプター

高知県消防防災航空隊は、平成8年2月1日に発足し、同年4月22日から運航を開始した。平成9年4月1日からは、365日運航体制により火災、救急、救助、災害等への対応にあたっている。

高知県消防防災航空隊

住 所 : 高知県南国市物部 高知空港内
電 話 : 088-864-3890
F A X : 088-864-3896
防災無線 : 440-1・440-611
緊急要請 : 088-864-5034

(1) 運航体制 (平成28年度)

- ア 編成 操縦士 4名
整備士 4名
消防隊員 9名 (県内8消防本部から派遣)
(消防本部の内訳)
高知市、安芸市、南国市、香南市、香美市、仁淀消防組合、
高幡消防組合、幡多中央消防組合
- イ 運航時間 8時30分～17時15分
ただし、状況により上記時間外の運航をする場合もある。

ウ 消防防災ヘリコプターの概要

型式	シコルスキー S76B 型	愛称	りょうま
全長	16m	全幅	13.41m (ローター直径)
全備重量	5,307 kg	有効搭載量	1,670 kg
最大速度	287 km/h	巡航速度	254 km/h
最大航続距離	650 km (増槽タンクなし)		
最大航続時間	2時間35分 (増槽タンクなし)		
使用燃料	ジェット A-1		
消費量	約400リットル (1時間あたり)		
最大搭乗人員	15名		

型式	アグスタ・ウェストランド AW139 型	愛称	おとめ
全長	16.62m	全幅	13.8m (ローター直径)
全備重量	6,400 kg	有効搭載量	/
最大速度	278 km/h (ヘリサット装備)	巡航速度	
最大航続距離	645 km (増槽タンクなし)		
最大航続時間	2 時間 30 分 (増槽タンクなし)		
使用燃料	ジェット A-1		
消費量	約 500 リットル (1 時間あたり)		
最大搭乗人員	17 名		

(2) 出動状況

要請件数の推移

内 容	H24	H25	H26	H27	H28	5 年間の平均
火災防御	2	24	14	10	12	12
救急活動	33	75	88	133	105	87
救助活動	35	52	65	76	72	60
その他	1	1	10	4	2	4
計	71	152	177	223	191	163

災害応急対策活動は「その他」に分類している

(3) 広域航空消防応援活動

平成 28 年度は該当なし

(4) 緊急消防援助隊活動

平成 28 年 4 月 15 日～4 月 20 日 (熊本地震対応)

資 料

第2表 消防機関及び消防力の現況 (H29.4.1現在)

	消防本部 設置 年月日	本部・署・所			消防職員					消防資機材												
		本部	署	所	消防職員		消防団員			消防本部・署・所						消防団						
					うち 再任用	その他	団	分団	団員	消防 ポンプ 自動車	はしご 付(屈 折)消 防車	化学 消防 車	小型動 力ポン プ付 積載車	小型 動力 ポン プ	救助 工作 車	救急 自動 車	消防 ポンプ 自動車	小型動 力ポン プ付積 載車	小型 動力 ポン プ			
																				消防職員	消防団員	消防ポンプ自動車
県計		15	19	21	1,165	(14)	8	38	277	8,173	70	4	2	1	11	12	68	201	424	137		
消防本部設置市	高知市	S23.12.28	1	3	6	380	14	1	1	32	830	27	3	1				2	13	32	15	4
	室戸市	S43.04.01	1	1	1	49			1	10	290	3							4	10	14	10
	安芸市	S42.04.01	1	1		40			1	10	257	3				3			3	10	5	9
	香南市	S45.04.01	1	1		43		1	5	8	278	2			1	1	3	12	7	16		
	香美市	S47.12.01	1	1	1	56		1	1	19	391	3				2	1	3	5	24		
	南国市	S42.10.01	1	1	1	65		1	1	13	338	3		1			1	4	20	3		
	土佐市	S41.10.01	1	1	1	48			1	12	331	2			1	1	1	3	14	13	4	
	土佐清水市	S44.04.01	1	1		35			1	5	406	3			1	1	3	5	28	1		
	市計		8	10	10	716	(14)	4	12	109	3,121	46	3	2	1	8	7	36	108	109	44	
高幡消防組合	消防本部	S46.04.01	1	2	4	133						4			1	2	8					
	構成団体計		0	0	0	0	0	5	38	1,173	0	0	0	0	0	0	0	26	71	7		
	須崎市								1	6	197								8	15		
	中土佐町								1	3	171								4	9	3	
	四万十町								1	18	351								10	16	2	
	津野町								1	6	204								2	15	2	
	梶原町								1	5	250								2	16		
中芸広域連合	消防本部	S45.04.01	1	1		36						2					3					
	構成団体計		0	0	0	0	0	5	8	225	0	0	0	0	0	0	0	11	10	2		
	奈半利町								1	3	65								3	3	1	
	田野町								1		32								2	1	1	
	安田町								1	3	57								3	3		
	北川村								1		25								1	1		
	馬路村								1	2	46								2	2		
町村事務組合 高芸北広域	消防本部	S48.04.01	1	1	1	51						3					3					
	構成団体計		0	0	0	0	0	3	23	626	0	0	0	0	0	0	0	12	45	24		
	仁淀川町								1	13	270								3	26	24	
	佐川町								1	5	175								7	7		
	越知町								1	5	181								2	12		
仁淀消防組合	消防本部	S48.04.01	1	1	2	58						4			1	4						
	構成団体計		0	0	0	0	0	2	21	493	0	0	0	0	0	0	0	13	34	17		
	いの町								1	15	392								10	30	17	
日高村								1	6	101								3	4			
嶺北広域行政 事務組合	消防本部	S48.05.17	1	1	1	36		1				3			1	3						
	構成団体計		0	0	0	0	0	4	23	714	0	0	0	0	0	0	0	5	42	17		
	本山町								1	6	182								3	13	4	
	大豊町								1	7	258									15	1	
	土佐町								1	9	232								2	9	12	
大川村								1	1	42									5			
幡多中央 消防組合	消防本部	S48.06.01	1	2	1	76		1				5	1		1	5						
	構成団体計		0	0	0	0	0	2	31	873	0	0	0	0	0	0	0	12	51	11		
	四万十市								1	17	592								8	36	11	
黒潮町								1	14	281								4	15			
幡多西部 消防組合	消防本部	S50.04.01	1	1	2	59		2				3			1	6						
	構成団体計		0	0	0	0	0	3	19	766	0	0	0	0	0	0	0	7	50	15		
	宿毛市								1	8	488								7	27	14	
	大月町								1	7	228									18	1	
三原村								1	4	50									5			
消防組合計		7	9	11	449	0	4	24	163	4,870	24	1	0	0	3	5	32	86	303	93		
その他	東洋町								1	2	100								2	9		
	芸西村								1	3	82								5	3		

消防用無線		消火栓		消 防 水 利										そ の 他								
基地局及び固定局	移動局	公設	私設	公 設				私 設						消火栓 防火水 槽等計	河川 溝等	海・湖 プー ル	濠・池 等	下 水 道	そ の 他	計		
				防 火 水 槽				防 火 水 槽														
				100㎡ 以上	60~ 100㎡ 未 満	40~ 60㎡ 未 満	20~ 40㎡ 未 満	井戸	100㎡ 以上	60~ 100㎡ 未 満	40~ 60㎡ 未 満	20~ 40㎡ 未 満	井戸									
92	952	9,006	60	41	125	2,747	1,647	69	1	2	23	2	0	13,723	515	138	248	42	0	114	1,057	
52	189	2,590	12	31	69	321	84	11						3,118								
2	32	304				20	99							423	6	8	14					28
2	23	275		1		52	77							405			15					15
1	26	952			5	199	6							1162	7	6	6	5				24
6	28	196		1	1	191	18					3		410			21	2				23
2	45	255	7		4	113	3	36	1		10			429	1		22					23
1	46	412		1	4	41	98							556	290	40	17	1				348
3	125	311				54	76							441	11	21	1					33
69	514	5,295	19	34	83	991	461	47	1	0	13	0	0	6,944	315	75	96	8	0	0		494
4	95																					
0	0	585	41	1	6	349	315	20	0	1	7	0	0	1,325	20	0	14	5	0	34		73
		281	41			36	55	20		1	5			439	20		5	5		34		64
		25		1	3	50	25							104			2					2
		201			3	99	68							371			1					1
		78				85	111							274			6					6
						79	56				2			137								
2	22																					
0	0	424	0	1	11	196	44	1	0	0	0	0	0	677	0	0	0	0	0	0	0	0
		103				41	6	1						151								
		92			4	35	2							133								
		74		1	3	52	32							162								
		100			1	40	1							142								
		55			3	28	3															

第3表 消防機関の出動状況（消防本部・署所）（H28.1.1~12.31）

	合計		火災		風水害等		演習・訓練等		救急		救助活動		
	回数	延人員	回数	延人員	回数	延人員	回数	延人員	回数	延人員	回数	延人員	
県計	53,143	179,180	264	2,587	22	178	3,201	16,935	40,463	128,705	340	2,329	
消防本部設置市	高知市	23,926	85,074	82	1,020			2,120	11,806	17,841	59,415	60	620
	室戸市	1,440	4,674	12	73	3	3	3	25	1,228	3,797	7	41
	安芸市	1,674	5,425	13	141			15	135	1,585	4,793	22	132
	香南市	1,955	6,361	13	127	1	4	13	86	1,672	5,120	29	188
	香美市	1,973	6,122	9	101			12	144	1,629	4,941	16	132
	南国市	2,917	9,905	18	153			20	365	2,450	7,463	34	287
	土佐市	2,075	6,365	8	113			7	150	1,567	4,781	13	123
	土佐清水市	960	3,102	9	73	1	34	1	12	821	2,456	12	95
	市計	36,920	127,028	164	1,801	5	41	2,191	12,723	28,793	92,766	193	1,618
消防組合	高幡消防組合	4,388	13,419	26	164	5	59	204	849	3,220	9,840	13	101
	中芸広域連合	1,207	4,156	7	70	2	7	32	174	818	2,548	8	28
	高吾北広域町村事務組合	2,703	9,223	13	91			475	2,062	1,549	4,643	24	182
	仁淀消防組合	2,335	7,941	15	84			201	806	1,544	4,745	23	153
	嶺北広域行政事務組合	960	3,259	10	93			2	20	849	2,801	25	75
	幡多中央消防組合	2,729	8,167	17	182	6	25	95	261	2,172	6,684	29	59
	幡多西部消防組合	1,901	5,987	12	102	4	46	1	40	1,518	4,678	25	113
消防組合計	16,223	52,152	100	786	17	137	1,010	4,212	11,670	35,939	147	711	

広報・指導		警防調査		火災調査		特別警戒		捜索		予防査察		誤報等		その他	
回数	延人員	回数	延人員	回数	延人員	回数	延人員	回数	延人員	回数	延人員	回数	延人員	回数	延人員
2,216	7,220	1,817	6,199	233	1,271	467	801	48	542	2,549	7,244	115	481	1,408	4,688
899	2,861	759	2,602	59	261	266	239	2	8	1,146	3,691	92	373	600	2,178
28	56			13	42	18	26			71	142			57	469
3	12	3	12	13	91	3	15	3	60	8	16			6	18
102	394	52	172	13	64	4	8	2	43	10	48			44	107
108	247	113	344	9	43	6	18			32	86			39	66
1	1	240	840	17	170	14	51	6	116	59	177	9	58	49	224
93	267	20	68	8	61	6	7			344	688	1	6	8	101
1	9	16	98	9	35	1	12	2	56	85	210			2	12
1,235	3,847	1,203	4,136	141	767	318	376	15	283	1,755	5,058	102	437	805	3,175
107	369	62	138	24	166	17	63	7	62	411	1,004	6	20	286	584
88	321	70	363	7	38	62	171	4	23	38	122			71	291
345	1,261	114	566	6	37			3	33	24	32	4	10	146	306
181	846	101	305	15	60	5	17			206	769	2	7	42	149
10	20	30	90	10	80	3	6	5	42	16	32				
150	319	89	182	18	68	56	154	7	35	40	84	1	7	49	107
100	237	148	419	12	55	6	14	7	64	59	143			9	76
981	3,373	614	2,063	92	504	149	425	33	259	794	2,186	13	44	603	1,513

第4表 消防機関の出動状況（消防団）（H28.1.1~12.31）

	合計		火 災		風水害等		演習・訓練等		救 急		救助活動	
	回数	延人員	回数	延人員	回数	延人員	回数	延人員	回数	延人員	回数	延人員
県 計	3,086	54,173	181	6,462	23	1,145	1,104	22,485	0	0	7	105
消防 本部 設置 市	高知市	272	3,917	35	1,117			233	2,730			
	室戸市	30	2,597	11	252	3	36	3	870		2	49
	安芸市	30	2,195	10	619			12	1,011			
	香南市	325	4,639	5	177	2	12	61	1,682			
	香美市	42	2,349	8	476			18	1,217			
	南国市	148	2,431	12	477			125	1,313			
	土佐市	19	1,113	3	285			8	301			
	土佐清水市	45	639	7	217	1	154	1	69		1	39
	市 計	911	19,880	91	3,620	6	202	461	9,193	0	0	3
高幡 消防 組合	構成団体計	767	12,238	17	633	5	273	239	5,076	0	0	0
	須崎市											
	中土佐町											
	四万十町											
	津野町											
中芸 広域 連合	構成団体計	285	2,528	6	112	1	6	108	1,634	0	0	1
	奈半利町											
	田野町											
	安田町											
	北川村											
高芸 北広 域組 合	構成団体計	162	3,137	7	253	0	0	27	1,166	0	0	0
	仁淀川町	20	892	1	45			9	588			
	佐川町	93	1,318	4	115			11	189			
	越知町	49	927	2	93			7	389			
	消防 仁淀 組合	構成団体計	175	3,200	13	304	1	8	59	1,074	0	0
いの町	135	2,605	10	233	1	8	52	834				
日高村	40	595	3	71			7	240				
嶺北 事務 組合	構成団体計	190	4,135	9	515	0	0	43	1,252	0	0	0
	本山町	40	612					3	304			
	大豊町	107	2,690	7	343			27	642			
	土佐町	5	436	2	172			1	152			
	大川村	38	397					12	154			
幡多 中央 組合	構成団体計	407	4,808	16	522	4	233	83	1,789	0	0	1
	四万十市	360	3,084	14	467	3	102	75	876			1
	黒潮町	47	1,724	2	55	1	131	8	913			
幡多 西部 組合	構成団体計	117	2,658	17	367	4	340	60	625	0	0	2
	宿毛市	70	1,669	12	268	2	250	47	281			
	大月町	17	733	5	99	1	66	6	218			2
	三原村	30	256			1	24	7	126			
消防 組合 計	2,103	32,704	85	2,706	15	860	619	12,616	0	0	4	
その他	東洋町	18	397	4	73	2	83	4	109			
	芸西村	54	1,192	1	63			20	567			

広報・指導		警防調査		火災調査		特別警戒		捜 索		予防査察		誤 報 等		そ の 他	
回数	延人員	回数	延人員	回数	延人員	回数	延人員	回数	延人員	回数	延人員	回数	延人員	回数	延人員
222	3,444	70	1,116	0	0	326	7,304	54	1,728	0	0	7	187	1,092	10,197
								2	15			2	55		
2	36					6	1,297							3	57
2	133					3	312	3	120						
32	258	17	231			33	779	4	88					171	1,412
						14	592	2	64						
						1	220	5	289			5	132		
		1	70			7	457								
29	134	4	12					2	14						
65	561	22	313	0	0	64	3,657	18	590	0	0	7	187	174	1,469
40	1,048	39	671	0	0	29	1,128	2	17	0	0	0	0	396	3,392
15	106	6	44	0	0	128	510	3	40	0	0	0	0	17	70
16	269	0	0	0	0	8	157	11	286	0	0	0	0	93	1,006
						3	90	3	110					4	59
15	263					5	67	3	68					55	616
1	6							5	108					34	331
11	87	0	0	0	0	14	399	13	731	0	0	0	0	64	597
11	87					9	315	11	646					41	482
						5	84	2	85					23	115
24	793	0	0	0	0	11	468	1	18	0	0	0	0	102	1,089
1	29													36	279
21	736					8	354							44	615
						2	112								
2	28					1	2	1	18					22	195
39	358	0	0	0	0	57	570	3	22	0	0	0	0	204	1,311
36	304					57	570	3	22					171	740
3	54													33	571
3	55	0	0	0	0	10	371	2	22	0	0	0	0	19	870
						3	207	2	22					4	641
1	36					1	135							1	171
2	19					6	29							14	58
148	2,716	45	715	0	0	257	3,603	35	1,136	0	0	0	0	895	8,335
		3	88			5	44								
9	167							1	2					23	393

第5表 消防職員の現況（H29.4.1現在）

	消防職員数				消防									
	吏員 (うち再任用)	その他	条例 定員		階級別吏員数									
					消防正監	消防監	消防司令長	消防司令	消防司令補	消防士長	消防副士長	消防士		
県計	1,165	(14)	8	1,173	1	4	25	120	304	273	129	309		
消防本部設置市	高知市	380	(14)	1	354	1	3	8	40	92	96	1	139	
	室戸市	49			51			1	4	8	20	8	8	
	安芸市	40			40			1	9	12	5	4	9	
	香南市	43		1	44			1	3	11	13	6	9	
	香美市	56		1	60			1	7	8	24	13	3	
	南国市	65		1	68			1	10	16	9	7	22	
	土佐市	48			50			1	9	8	14	9	7	
	土佐清水市	35			37			1	2	13	2	9	8	
	市計	716	(0)	4	704	1	3	15	84	168	183	57	205	
消防組合	高幡消防組合	133			140			1	4	10	46	15	29	28
	中芸広域連合	36			40			1	4	7	6	4	14	
	高吾北広域町村事務組合	51			49			1	4	17	6	13	10	
	仁淀消防組合	58			57			1	8	11	20	7	11	
	嶺北広域行政事務組合	36		1	42			1	2	6	7	5	15	
	幡多中央消防組合	76		1	77			1	5	28	21	9	12	
	幡多西部消防組合	59		2	64			1	3	21	15	5	14	
	消防組合計	449		4	469	0	1	10	36	136	90	72	104	

20歳未満	年齢別吏員数										在職年数別吏員数						26年度退職者数			
	20	30	40	50	55	60	年齢合計	平均年齢	5年未満	5	10	15	20	25	30年以上	計	自己都合	定年等	死亡	その他
	29	39	49	54	59					9	14	19	24	29						
23	299	364	305	80	79	15	43,576	37.4	184	243	170	141	153	113	161	30	9	21	0	0
8	107	108	91	29	23	14	14,248	37.5	77	77	53	46	36	35	56	16	2	14		
1	15	11	14	3	5		1,839	37.5	7	14	5	1	2	14	6	1		1		
1	7	10	12	3	7		1,605	40.1	4	9	3	3	6	5	10	1		1		
1	7	20	8	7			1,586	36.9	2	8	13	6	5	2	7	1	1			
	4	32	15	4	1		2,197	39.2	1	3	20	13	7	10	2	0				
1	20	18	18	5	3		2,364	36.4	17	13	9	3	8	4	11	2	1	1		
2	7	19	12	6	2		1,822	38.0	5	9	8	9	6	5	6	0				
	9	14	7	2	3		1,289	36.8	4	11	4	7	3	3	3	1	1			
14	176	232	177	59	44	14	26,950	37.6	117	144	115	88	73	78	101	22	5	17	0	0
4	31	45	36	8	9		4,891	36.8	14	34	16	17	21	17	14	3	3			
1	10	13	7	3	2		1,311	36.4	5	7	5	7	3	4	5	0				
1	16	12	13		9		1,943	38.1	13	11	6	1	7	4	9	0				
2	13	11	23	4	5		2,258	38.9	10	8	4	8	12	6	10	2	1	1		
	16	8	11			1	1,230	34.2	8	10	3	1	6	1	7	2		2		
1	16	25	27	2	5		2,886	38.0	5	16	12	12	22	1	8	1		1		
	21	18	11	4	5		2,107	35.7	12	13	9	7	9	2	7	0				
9	123	132	128	21	35	1	16,626	37	67	99	55	53	80	35	60	8	4	4	0	0

第6表 消防団員の現況 (H29.4.1現在)

	団員現員	うち女性団員	条約定数	階級別人数							年齢別人数											
				団長	副団長	分団長	副分団長	部長	班長	団員	20歳未満	20~29	30~39	40~49	50~54	55~59	60歳以上	年齢合計	平均年齢			
県計	8,173	287	8,804	38	88	290	313	520	1,151	5,773	14	646	2,112	2,645	962	864	930	366,769	44.9			
消防本部設置市	高知市	830	59	900	1	4	33	33	75	76	608	4	37	167	277	99	91	155	39,467	47.6		
	室戸市	290	4	294	1	2	10	14	27	63	173	1	28	76	103	35	27	20	12,546	43.3		
	安芸市	257	10	282	1	2	10	10	30	41	163		14	69	92	41	29	12	11,443	44.5		
	南国市	338	12	344	1	3	13	14	23	23	261		17	81	127	50	43	20	15,182	44.9		
	土佐市	331	4	331	1	3	20	12	12	43	240		13	100	136	31	29	22	14,394	43.5		
	土佐清水市	406	25	425	1	2	5	5	26	62	305		22	100	146	41	44	53	18,498	45.6		
	香南市	香我美	90		102	1	1	2	4	6	29	47	1	10	40	32	6	1		3,464	38.5	
		夜須	51	4	57	1		2	2	8	2	36	1	2	21	17	4	3	3	2,092	41.0	
		赤岡	33		33	1	2			3	6	21		5	8	13	1	1	5	1,456	44.1	
		野市	83	9	97	1	1	4	4	4	23	46		9	19	34	14	5	2	3,551	42.8	
	吉川	21		25	1	1			2	6	11		1	4	10	2	2	2	958	45.6		
	香美市	391	3	442	1	3	21	19	15	55	277	1	30	92	132	40	41	55	17,805	45.5		
	市計	3,121	130	3,332	12	24	120	117	231	429	2,188	8	188	777	1,119	364	316	349	140,856	45.1		
消防組合	高幡消防組合	構成団体計	1,173	38	1,290	5	14	41	46	91	186	790	2	95	354	360	125	115	122	51,660	44.0	
		須崎市	197	9	230	1	2	8	6	27	52	101		15	59	62	24	16	21	8,672	44.0	
		中土佐町	171	20	185	1	3	4	6	13	30	114		10	48	63	13	13	24	7,658	44.8	
		四万十町	351	3	413	1	4	18	18	21	50	239	1	27	114	115	36	34	24	15,143	43.1	
		津野町	204	6	212	1	3	6	6	12	18	158		14	67	48	26	25	24	9,197	45.1	
	構原町	250		250	1	2	5	10	18	36	178	1	29	66	72	26	27	29	10,990	44.0		
	中芸広域連合	構成団体計	225	9	241	5	10	8	8	14	48	132	1	31	74	63	25	12	19	9,342	41.5	
		奈半利町	65		65	1	2	3	3	3	11	42		9	17	22	11		6	2,753	42.4	
		田野町	32		33	1	2			2	10	17		10	9	8	3	1	1	1,192	37.3	
		安田町	57		65	1	2	3	3	3	10	35		3	24	13	9	4	4	2,450	43.0	
		北川村	25	3	27	1	2			2	5	15		3	11	3		3	5	1,083	43.3	
	馬路村	46	6	51	1	2	2	2	4	12	23	1	6	13	17	2	4	3	1,864	40.5		
	高芸北広域町村	構成団体計	626	15	683	3	7	23	23	48	97	425	0	50	125	182	75	75	119	29,631	47.3	
		仁淀川町	270	2	310	1	3	13	13	21	36	183		28	58	80	33	30	41	12,387	45.9	
		佐川町	175	3	185	1	2	5	5	13	28	121		6	40	55	25	20	29	8,288	47.4	
		越知町	181	10	188	1	2	5	5	14	33	121		16	27	47	17	25	49	8,956	49.5	
	消防組合	仁淀	構成団体計	493	12	553	2	8	19	20	24	55	365	0	40	94	154	56	67	82	23,189	47.0
			いの町	392	12	451	1	6	13	13	17	41	301		30	72	124	42	57	67	18,600	47.4
			日高村	101		102	1	2	6	7	7	14	64		10	22	30	14	10	15	4,589	45.4
	嶺北事務組合	廣域行政	構成団体計	714	43	810	4	8	24	23	16	97	542	3	72	153	182	100	105	99	33,078	46.3
			本山村	182	6	220	1	2	6	7	7	27	132	1	20	37	61	25	21	17	8,072	44.4
			大豊町	258	13	300	1	2	7	7	7	43	191	1	20	57	58	37	50	35	12,135	47.0
			土佐町	232	24	240	1	2	9	9	2	22	187	1	23	48	55	33	32	40	11,074	47.7
	大川村	42		50	1	2	2			5	32		9	11	8	5	2	7	1,797	42.8		
	消防組合	幡多中央	構成団体計	873	19	886	2	8	31	42	44	111	635	0	89	249	290	90	89	66	37,695	43.2
			四万十市	592	19	596	1	5	17	28	30	66	445		43	156	183	70	81	59	26,704	45.1
			黒潮町	281		290	1	3	14	14	14	45	190		46	93	107	20	8	7	10,991	39.1
	消防組合	幡多西部	構成団体計	766	21	804	3	6	19	29	43	96	570	0	63	236	246	105	73	43	33,109	43.2
			宿毛市	488	12	498	1	2	8	8	24	64	381		35	171	159	61	37	25	20,780	42.6
			大月町	228	4	253	1	2	7	17	19	32	150		19	52	69	37	33	18	10,285	45.1
三原村			50	5	53	1	2	4	4			39		9	13	18	7	3		2,044	40.9	
消防組合計	4,870	157	5,267	24	61	165	191	280	690	3,459	6	440	1,285	1,477	576	536	550	217,704	44.7			
その他	東洋町	100		115	1	1	2	2	4	23	67		10	23	20	15	9	23	4,776	47.8		
	芸西村	82		90	1	2	3	3	5	9	59		8	27	29	7	3	8	3,433	41.9		

在職年数別内訳								28年度退職団員																
								理由別内訳					在職年数別内訳											
																			計	自己都合	定年等	死亡	傷病	整理統合
5年未満	5~9	10~14	15~19	20~24	25~29	30年以上																		
1,683	1,618	1,341	1,122	916	657	836	376	366	0	9	1	0	60	63	43	30	43	42	95					
156	148	112	133	108	61	112	33	32		1			4	3	3	2	1	5	15					
64	55	36	42	38	17	38	15	15					1	4	3	1	1	3	2					
43	59	32	24	29	35	35	11	11					1	3			1	1	5					
81	71	55	55	25	29	22	16	16					3	5		2	2	1	3					
84	66	64	53	31	23	10	15	15					4	3	2	1	3		2					
85	92	74	57	47	25	26	19	18					5	2	3	3	3	1	2					
15	21	24	13	8	7	2	2	2									1	1						
9	10	10	4	11	5	2	0																	
5	8	2	4	3	5	6	1	1								1								
23	15	8	15	12	4	6	8	8					2	2		2			2					
4	5	2	1	5	2	2	1	1								1								
87	79	62	55	27	32	49	14	14					2	1	3	2	3		3					
656	629	481	456	344	245	310	135	133	0	2	0	0	22	23	16	13	15	14	32					
190	270	201	145	128	103	136	40	39	0	1	0	0	9	5	6	2	4	2	12					
40	36	32	15	24	25	25	9	9					1	1				1	6					
24	51	28	16	14	16	22	5	5						1	1	1	2							
49	97	76	47	36	20	26	13	13					5	2	2		2		2					
34	44	28	28	22	16	32	7	6					2		1	1			3					
43	42																							

第7表 化学消火薬剤備蓄状況 (H29.4.1現在)

	化学消火薬剤種別											
	合計		たん白系		合成界面活性剤	水成膜泡消火薬剤	水溶性液体用泡消火薬剤 (耐アルコール用)	粉末				
			3%型	6%型				第一種粉末	第二種粉末	第三種粉末	第四種粉末	
	Kℓ	Kg	Kℓ	Kℓ	Kℓ	Kℓ	Kℓ	Kg	Kg	Kg	Kg	
県計	11.16	300.60	0.22	0.02	7.28	3.64	0.00	0.00	0.00	300.60	0.00	
高知市	2.6	0				2.6						
室戸市	0.1	0	0.1									
安芸市	0.2	0			0.2							
香南市	0.17	0			0.17							
香美市	0.2	0			0.2							
南国市	0.66	300.6			0.42	0.24				300.6		
土佐市	0.46	0	0.02		0.44							
土佐清水市	0.34	0	0.04		0.18	0.12						
高幡消防組合	0.24	0			0.24							
中芸広域連合	0.12	0			0.12							
高吾北広域町村事務組合	1.96	0	0.06	0.02	1.8	0.08						
仁淀消防組合	2.4	0			1.8	0.6						
嶺北広域行政事務組合	0.24	0			0.24							
幡多中央組合	0.54	0			0.54							
幡多西部組合	0.74	0			0.74							
越知町	0.04	0			0.04							
芸西村	0.15	0			0.15							

第8表 月別年別火災発生件数の状況

(H19～H28の10年間)

	月 別 件 数													損 害 額	
	1月	2月	3月	4月	5月	6月	7月	8月	9月	10月	11月	12月	計	損害額 千円	1件あたり 千円
19年	51	54	49	39	32	16	37	28	28	27	41	33	435	682,595	1,569
20年	28	68	71	32	26	19	30	31	20	26	23	46	420	516,768	1,230
21年	51	31	36	43	47	22	18	17	30	47	26	30	398	1,500,369	3,770
22年	48	33	27	24	19	25	17	21	24	22	25	30	315	571,500	1,814
23年	62	57	53	47	23	15	16	17	25	25	12	52	404	487,958	1,208
24年	42	33	31	25	19	17	18	17	19	20	23	39	303	428,043	1,413
25年	41	43	46	26	24	31	35	47	31	26	18	33	401	499,757	1,246
26年	51	32	37	28	19	17	20	28	23	23	17	24	319	431,046	1,351
27年	31	52	27	15	16	16	27	17	24	32	15	25	297	665,949	2,242
28年	36	36	31	18	12	16	26	29	13	12	16	21	266	464,573	1,747
計	441	439	408	297	237	194	244	252	237	260	216	333	3,558	6,248,558	—
構成比	12.4	12.3	11.5	8.3	6.7	5.5	6.9	7.1	6.7	7.3	6.1	9.4	100.0	—	—
平均	44.1	43.9	40.8	29.7	23.7	19.4	24.4	25.2	23.7	26.0	21.6	33.3	355.8	624,856	1,756

第9表 時間別火災発生状況

(H28.1.1～12.31)

月 時間	1月	2月	3月	4月	5月	6月	7月	8月	9月	10月	11月	12月	計	構成比	H19～H28計	
	件数	構成比	件数	構成比												
0～1			2										2	0.8	73	2.1
1～2		1		1		1			1				4	1.5	67	1.9
2～3		1	1					1			2		5	1.9	71	2.0
3～4		1	1				2				1		5	1.9	75	2.1
4～5	2			1		1		2	1			1	8	3.0	64	1.8
5～6							1		1			2	4	1.5	64	1.8
6～7				2		2	1	1				1	7	2.6	79	2.2
7～8		1	1	2	1		1					3	9	3.4	89	2.5
8～9			1	2			3	1		1	1		9	3.4	108	3.0
9～10	1		1	1			1	3			1		8	3.0	154	4.3
10～11		1	2	1	1	1		2				1	9	3.4	190	5.3
11～12	1	6	3	2		3	2	1	1	1		2	22	8.3	247	6.9
12～13	2	2	3	1	1	1			2	1	2		15	5.6	226	6.4
13～14	3		2	1	3			3	1	1	2	2	18	6.8	252	7.1
14～15	4	8	2			1	3	1		2	2	2	25	9.4	265	7.4
15～16	3	4	1	1	1		2	1		1			14	5.3	239	6.7
16～17	3		5	2	3	1	1	4	1		1		21	7.9	209	5.9
17～18	4	1	1	1	1	1	1	2	1	1	1	1	16	6.0	184	5.2
18～19	2	2					1	2		1	1	3	12	4.5	201	5.6
19～20		3	1				3	1		1	1		10	3.8	160	4.5
20～21	1	3			1		1	2		1			9	3.4	99	2.8
21～22	3	1							1	1	1		7	2.6	104	2.9
22～23		1	1			1	2					1	6	2.3	99	2.8
23～24	6		2			2		2	1				13	4.9	90	2.5
不明	1		1			1	1		2			2	8	3.0	149	4.2
合計	36	36	31	18	12	16	26	29	13	12	16	21	266	100.0	3,558	100.0

第10表 月別火災の状況 (平成28年月別及び過去10年間、爆発を含む)

	火災件数						焼損棟数						り災世帯数			死者						
	計	建物	林野	車輦	船舶	その他	火元			延焼			計	全損	半損	小損	り災人員	計	吏員	団員	その他	
							全焼	半焼	部分焼	全焼	半焼	部分焼										
1月	36	22	1	1		12	23	8	9	2	1	3	20	5	1	14	44	1			1	
2月	36	14	3	1		18	14	4	1	4	3	2	20	4	1	15	37	1			1	
3月	31	10	4	3		14	15	5		2	2	1	5	13	2	11	23	0				
4月	18	16	1			1	16	4	1	3	2	1	5	17	8	1	8	37	1		1	
5月	12	10				2	14	4	1	4	3		2	9	4	5	24	1			1	
6月	16	10	1	2		3	10	3	2	1	4			8	2	1	5	14	0			
7月	26	14		3		9	15	4		7	1	1	2	8	3	5	13	1			1	
8月	29	11	3	2		13	20	5		4	9		2	7	4	3	25	2			2	
9月	13	7		2		4	3	1	1		1			5	1	2	2	18	0			
10月	12	9				3	8	2		3	2	1		6	1	5	10	0				
11月	16	8		5		3	9	4	1	1			3	8	4	1	3	9	3		3	
12月	21	15	1	3		2	25	8		3	9	1	4	14	7	7	29	1			1	
28年	266	146	14	22	0	84	172	52	7	41	37	7	28	135	45	7	83	283	11	0	0	11
27年	297	157	13	32	2	93	204	57	7	47	38	6	49	148	45	8	95	317	16			16
26年	319	169	18	23	2	107	170	55	16	32	29	6	32	140	52	10	78	288	20			20
25年	401	179	35	27	4	156	208	56	13	45	34	10	50	188	57	11	120	389	19			19
24年	303	178	12	31	1	81	188	57	12	58	21	9	31	175	42	17	116	397	15			15
23年	404	189	46	20	4	145	208	60	13	57	39	7	32	126	37	12	77	282	14			14
22年	315	186	22	25	1	81	202	63	17	44	40	6	32	158	73	11	74	314	14			14
21年	398	228	27	28	2	113	241	67	16	60	62	4	32	205	77	18	110	445	19			19
20年	420	223	33	36	5	123	222	64	18	52	47	8	33	188	58	10	120	429	16			16
19年	435	260	23	30	4	118	257	76	16	76	48	4	37	232	69	13	150	523	17			17

計	負傷者			焼損面積			損害額(千円)								
	計	吏員	団員	建物床面積	㎡表面積	林野	合計	建物			林野	車輦	船舶	その他	爆発
								計	建物	収容物					
5			1	4	844	25	70,435	69,979	66,212	3,767		331	120	5	
3				3	681	97	27,779	26,857	16,986	9,871	90	289		543	
3			1	2	459	30	12,824	12,467	6,386	6,081		198		159	
2				2	547	31	43,682	43,652	38,519	5,133				30	
8	1			7	684	74	76,612	76,611	69,773	6,838				1	
0					410	4	7,741	7,437	5,552	1,885		204		100	
2				2	442	444	35,865	32,429	27,344	5,085		205		3,231	
5	2			3	2379	90	94,174	90,092	54,908	35,184		4,079		3	
1				1	149		14,873	14,831	12,704	2,127		12		30	
4				4	379	297	5,639	5,028	3,999	1,029				611	
3				3	364	27	24,222	22,071	19,763	2,308		1,886		265	
1				1	1250	100	50,727	49,642	39,493	10,149		975		110	
37	3	2		32	8,588	1,219	464,573	451,096	361,639	89,457	90	8,179	120	5,088	0
33	2	2		29	10,639	1,577	665,949	560,360	477,472	82,888	197	9,659	81,279	14,454	
43	1			42	7,186	850	431,046	411,184	326,245	84,939	1,672	8,339	900	8,951	
58	1	4		53	9,801	1,120	499,757	484,018	325,363	158,655	1,039	12,009	37	2,654	
38	2			36	9,545	1,194	428,043	408,368	285,630	122,738	9,084	6,831	364	3,363	33
47		5		42	8,861	733	487,958	417,761	278,058	139,703	53,647	8,497	4,086	3,967	
38	4	3		31	12,644	1,596	571,500	555,289	422,010	133,279	173	12,445	60	3,533	
61	2	3		56	11,376	1,873	1,500,369	1,490,261	1,252,236	238,025	1,210	3,380	450	4,231	837
71	2	4		65	10,106	1,722	516,768	485,836	364,852	120,984	121	13,948	5,707	9,808	1,348
40		5		35	11,618	2,114	682,595	661,282	483,188	178,094	464	6,054	10,261	4,084	450

第11表 市町村別火災発生状況 (H28.1.1~12.31)

	火災件数						焼損棟数						り災世帯数			り死者							
	計	建 物	林 野	車 輛	船 舶	そ の 他	火元			延焼			計	全 損	半 損	小 損	り 災 人 員	計	吏 員	団 員	そ の 他		
							全 焼	半 焼	部 分 焼	全 焼	半 焼	部 分 焼											
県計	266	146	14	22	0	84	172	52	7	41	37	7	28	135	45	7	83	283	11	0	0	11	
消防本部設置市	高知市	82	51	5	6	20	44	7	3	20	4	2	8	53	8	3	42	113	6			6	
	室戸市	8	5			3	5	4		1				1	1			5	0				
	安芸市	13	8			5	12	5		3	1		3	5	2		3	9	1			1	
	香南市	13	4		1	8	6	1	1	1	1	1	1	3	1	1	1	8	0				
	香美市	9	6	1		2	13	3	1	1	3	1	4	16	7	1	8	22	0				
	南国市	17	7	1	1	8	7	3		1	3			5	2		3	9	0				
	土佐市	8	6			2	5	3		2				5	2		3	4	0				
	土佐清水市	9	6		1	2	3	1		2				6	1		5	13	1			1	
	市計	159	93	7	9	0	50	95	27	5	31	12	4	16	94	24	5	65	183	8	0	0	8
高幡消防組合	構成団体計	26	9	2	4	0	11	13	5	0	4	2	1	1	9	3	0	6	18	0	0	0	0
	須崎市	5	1			4	1	1						0					0				
	中土佐町	5	2	1	1	1	3	1		2				2	1		1	2	0				
	橋原町	1	1				1			1				1			1	6	0				
	津野町	2		1	1		0							0					0				
四万十町	13	5		2	6	8	3		1	2	1	1	6	2		4	10	0					
中芸広域連合	構成団体計	6	3	1	0	0	2	3	1	1	0	0	0	1	2	1	0	1	2	0	0	0	0
	奈半利町	3	1	1		1	2	1						1	2	1		1	2	0			
	田野町	1	1				0							0					0				
	安田町	0					0							0					0				
	北川村	2	1			1	1		1					0					0				
	馬路村	0					0							0					0				
高言北 事務組合	構成団体計	14	9	0	2	0	3	7	2	0	1	2	0	2	7	3	2	2	16	1	0	0	1
	仁淀川町	5	4			1	1			1				3		2	1	5	0				
	佐川町	5	4		1		3	1		1			1	3	2		1	10	0				
	越知町	4	1		1	2	3	1		1			1	1	1			1	1				1
消仁淀 消防組合	構成団体計	15	9	1	1	0	4	3	1	0	2	0	0	5	1	0	4	18	0	0	0	0	
	いの町	11	6	1	1	3	1	1						5	1		4	18	0				
	日高村	4	3			1	2			2				0					0				
行政事務 嶺北広域組合	構成団体計	10	4	0	3	0	3	17	3	0	1	12	0	1	5	5	0	0	16	0	0	0	0
	本山町	0					0							0					0				
	大豊町	7	3		3	1	16	2		1	12		1	4	4			15	0				
	土佐町	3	1			2	1	1						1	1			1	0				
大川村	0					0							0					0					
幅多中 消防組合	構成団体計	17	10	1	1	0	5	18	6	1	0	8	1	2	8	4	0	4	20	0	0	0	0
	四万十市	14	9		1	4	8	5	1		1		1	7	3		4	19	0				
	黒潮町	3	1	1		1	10	1			7	1	1	1	1			1	0				
幅多西 消防組合	構成団体計	12	7	1	1	0	3	12	5	0	2	0	1	4	5	4	0	1	10	2	0	0	2
	宿毛市	6	4	1		1	6	2		2		1	1	3	2		1	7	1			1	
	大月町	5	3			2	6	3					3	2	2			3	0				
	三原村	1			1		0							0					1				1
消防組合計	100	51	6	12	0	31	73	23	2	10	24	3	11	41	21	2	18	100	3	0	0	3	
その他	東洋町	4	1	1		2	3	1		1			1	0					0				
	芸西村	3	1		1	1	1	1						0					0				

計	負傷者			焼損面積			損害額(千円)									
	計	吏 員	団 員	そ の 他	建物		林 野 a	合計	建物			林 野	車 輛	船 舶	そ の 他	爆 発
					床 面 積	表 面 積			計	建 物	収 容 物					
37	3	2	32	8,588	1,219	181	464,573	451,096	361,639	89,457	90	8,179	120	5,088	0	
20	1		19	911	284	14	44,464	44,020	31,584	12,436		390		54		
0				330			14,787	14,787	13,968	819						
3	1		2	326	69		17,967	17,702	15,760	1,942				265		
1		1		176	3		16,768	16,744	13,880	2,864		24				
0				483	20		26,232	26,182	23,119	3,063				50		
0				387	294		20,429	17,225	14,929	2,296		180		3,024		
0				157	164		7,453	7,293	4,739	2,554				160		
2			2	122	5		25,908	25,608	20,674	4,934		300				
26	2	1	23	2,892	839	14	174,008	169,561	138,653	30,908	0	894	0	3,553	0	
2	0	0	2	537	14	4	11,453	9,973	8,900	1,073	0	298	0	1,182	0	
0				75			885	414	141	273				471		
0				106	2		3,957	3,847	3,512	335		102		8		
0				3			234	204	204					30		
0						4	174	0				174				
2			2	353	12		6,203	5,508	5,043	465		22		673		
1	0	0	1	157	23	15	36,067	35,937	34,325	1,612	0	0	0	130	0	
1			1	43	5	15	858	828	678	150				30		
0					1		49	49	2	47						
0							0	0								
0				114	17		35,160	35,060	33,645	1,415				100		
0							0	0								
1	0	0	1	660	9	0	31,752	31,447	21,685	9,762	0	305	0	0	0	
0				4			150	150	146	4						
1			1	522	9		24,233	23,944	19,176	4,768		289				
0				134			7,369	7,353	2,363	4,990		16				
4	0	0	4	154	7	2	10,405	10,149	9,337	812	0	135	120	1	0	
4			4	154	1	2	10,280	10,024	9,238	786		135	120	1		
0					6		125	125	99	26						
0	0	0	0	2,116	83	0	86,994	82,073	49,528	32,545	0	4,921	0	0	0	
0							0	0								
0				2,054	83		86,254	81,333	48,822	32,511		4,921				
0				62			740	740	706	34						
0							0	0								
3	1	1	1	1,188	0	5	32,538	31,516	22,539	8,977	0	800	0	222	0	
2	1	1		687			24,415	23,508	15,144	8,364		800		107		
1			1	501		5	8,123	8,008	7,395	613				115		
0	0	0	0	581	244	1	29,404	29,281	25,846	3,435	90	3				

第13表 火災記録（損害額1,000万円以上、林野火災10ha以上）（H28.1.1～12.31）

出火月	出火時刻	鎮火時刻	火災種別	出火原因		
				発火源	経過	着火物
1月	23:20	1:42	建物火災	不明	不明	不明
1月	23:11	1:18	建物火災	たばこ	火源が動いて接触する	不明
4月	6:30	8:14	建物火災	ガスこんろ	放置する、忘れる	その他
4月	6:20	8:40	建物火災	ライター	火遊び	袋及び紙製品
5月	12:11	14:31	建物火災	不明	不明	不明
5月	15:15	17:00	建物火災	不明	放火の疑い	不明
5月	20:50	23:17	建物火災	不明	不明	不明
7月	19:20	22:25	建物火災	送（排）風機・ベンチレーター	電線が短絡する	木材及び木製品（家具調度を除く）
8月	2:10	5:19	建物火災	不明	不明	不明
9月	12:39	13:49	建物火災	不明	不明	不明
11月	16:45	18:25	建物火災	不明	放火の疑い	第二石油類
12月	13:25	15:26	建物火災	プラグ	金属の接触部が過熱する	衣類

※焼損棟数は、火元及び延焼による焼損棟数

気象状況					損害状況				焼損棟数	り災世帯	死者数	負傷者数
天気	風向	風速 m/s	気温 ℃	湿度 %	建物焼損床面積（㎡）	建物焼損表面積（㎡）	林野焼損面積（ha）	損害額 千円				
曇	東北東	3	12	81	240			51,092	3			
快晴	西北西	1	0	67	154			10,148	3	3		
晴	北北東	2	14	90	65			12,800	7	5		
曇	東北東	6	17	85	106			14,332	1	1		
雨	北北西	2	16	92	233			21,380	1	2		1
晴	南南西	5	23	68	179			14,520	4	1		
晴	北西	1	20	81	114			35,060	2			
晴	南西	3	28	82	161	42		20,581	2			
晴	西南西	1	24	82	729			81,712	10	3		
晴	南	3	28	97	68			12,858	1	1		
晴	北北西	3	17	94	128			11,449	2	1	1	
晴	北北東	4	18	69	120			25,466	1	1		

死者の発生した経過（平成28年中）

経過別	理由等	死者数
発見が遅れ、気づいた時は、火煙が回り、すでに逃げ道がなかったものと思われる。 （全く気づかなかった場合も含む）	熟睡	
	泥酔	
	病気・身体不自由	
	その他	
判断力に欠け、あるいは体力的条件が悪く、ほとんど避難できなかったと思われる。	乳幼児（5歳まで）	
	泥酔	
	病気・身体不自由	
	老衰	
	その他	
延焼拡大が早かった等のため、ほとんど避難できなかったと思われるもの。	ガス爆発のため	
	危険物燃焼のため	
	その他	
逃げれば逃げられたが、逃げる機会を失ったと思われるもの。	狼狽して	
	持出品・服装に気を取られ	
	火災をふれまわっているうちに	
	消火しようとしていて	
	人を救助しようとしていて	
	その他	
避難行動を起こしているが、逃げ切れなかったと思われるもの。 （一応自力避難したが、避難中火傷、ガス吸引し病院等で死亡した場合を含む）	身体不自由のため	1
	延焼拡大が早く	1
	逃げ道を間違えて	
	出入口施錠のため	
	その他	
一旦屋外避難後、再進入したと思われるもの。 出火時屋外にいて、出火後進入したと思われるもの。	救出・物品搬出のため	
	消火のため	
	その他	
着衣着火し、火傷（熱傷）あるいはガス中毒により死亡したと思われるもの。	喫煙中	
	炊事中	
	採暖中（除くたき火）	
	たき火中	
	火遊び中	
	その他火気取扱中	
	その他	
放火自殺（心中の道づれを含む）		4
放火自殺の巻添者（心中の道づれを除く）		
放火殺人の犠牲者		
その他		
不明・調査中		5
計		11

第15表 火災による死者の調査表

(H28.1.1~12.31)

番号	出火 (月・時間)	覚知	鎮火	火災種別	用途
1	1月 21:25	同日 21:37	翌日 0:03	建物	住宅
2	2月 2:55	同日 3:09	同日 5:04	建物	住宅
3	4月 16:30	同日 17:41	同日 18:07	建物	住宅
4	5月 13:45	同日 14:06	同日 15:30	建物	住宅
5	7月 16:05	同日 16:21	同日 17:52	建物	住宅
6	8月 8:05	同日 8:18	同日 10:27	建物	住宅
7	8月 9:50	同日 9:56	同日 10:23	車両	—
8	11月 16:45	同日 16:54	同日 18:25	建物	住宅
9	11月 17:00	同日 17:25	同日 18:40	建物	住宅
10	11月 2:50	同日 8:05	同日 不明	車両	—
11	12月 13:30	同日 13:38	同日 15:51	建物	住宅

出火箇所	出火原因	性別	年齢	死者の生じた概要
居室	不明	男	50	不明・調査中
台所	ガスこんろ	女	84	不明・調査中
居室	たばこ	女	84	延焼拡大が早く、避難行動を起こしているが、逃げ切れなかったと思われるもの
居室	電気ストーブ・火鉢 (開放式)	男	67	不明・調査中
台所	線香	女	78	身体不自由のため、避難行動を起こしているが、逃げ切れなかったと思われるもの
台所	不明	女	77	不明・調査中
運転席	ライター	男	50	放火自殺
居室	不明	女	72	放火自殺
居室	不明	男	75	不明・調査中
運転席	ライター	女	68	放火自殺
食事室	不明	女	56	放火自殺

第16表 救急体制の現況 (H29.4.1現在)

		消 防 救 急 体 制												
		救 急 自 動 車 数									救 急 隊 員 数			
		計		1年未満		1年以上5年未満		5年以上		高規格救急自動車	計	専任	兼任	救急救命士数 (別掲)
		車輛数	非常用救急自動車 (内数)	車輛数	非常用救急自動車 (内数)	車輛数	非常用救急自動車 (内数)	車輛数	非常用救急自動車 (内数)	(内数)				
県 計		68	(18)	3	(0)	16	(0)	49	(18)	(63)	869	70	799	(271)
消 防 本 部 設 置 市	高 知 市	13	(3)	2		2		9	(3)	(13)	239	36	203	51
	室 戸 市	4	(1)					4	(1)	(4)	42	14	28	13
	安 芸 市	3	(1)			2		1	(1)	(3)	31		31	12
	香 南 市	3	(1)					3	(1)	(2)	31		31	9
	香 美 市	3	(1)					3	(1)	(3)	48	3	45	17
	南 国 市	4	(1)			1		3	(1)	(3)	53	13	40	15
	土 佐 市	3	(0)			2		1		(3)	36		36	13
	土 佐 清 水 市	3	(0)			1		2		(3)	30		30	11
	計	36	(8)	2	(0)	8	(0)	26	(8)	(34)	510	66	444	(141)
消 防 組 合	高 幡 消 防 組 合	8	(1)			3		5	(1)	(7)	114		114	41
	中 芸 広 域 連 合	3	(1)			1		2	(1)	(3)	30		30	12
	高 吾 北 広 域 町 村 事 務 組 合	3	(1)			1		2	(1)	(3)	34	4	30	13
	仁 淀 消 防 組 合	4	(1)			1		3	(1)	(4)	45		45	15
	嶺 北 広 域 行 政 事 務 組 合	3	(1)					3	(1)	(3)	28		28	8
	幡 多 中 央 消 防 組 合	5	(2)	1		1		3	(2)	(5)	59		59	20
	幡 多 西 部 消 防 組 合	6	(3)			1		5	(3)	(4)	49		49	21
計	32	(10)	1	(0)	8	(0)	23	(10)	(29)	359	4	355	(130)	

救 急 医 療 体 制											
救 急 告 示 医 療 機 関					そ の 他 の 医 療 機 関					医 療 機 関 計	
国公立	公的	私 的		計	国公立	公的	私 的		計		
		病院	診療所				病院	診療所			
12	2	23	2	39	24	6	92	452	574	613	
3	1	12	1	17	10	4	48	268	330	347	
							3	7	10	10	
1		1		2			1	13	14	16	
			1	1			1	16	17	18	
				1			5	14	19	20	
1	1	1		3			5	34	39	42	
1				1			2	14	16	17	
			1	1			3	3	6	7	
6	2	16	2	26	10	4	68	369	451	477	
1		2		3	3	1	6	21	31	34	
			1	1				6	7	8	
1		4		5	3		2	7	12	17	
1				1	2		4	13	19	20	
1				1	1		2	3	6	7	
					3		7	21	31	31	
2				2	1	1	3	12	17	19	
6	0	7	0	13	14	2	24	83	123	136	

第17表 救急活動の状況 (H28. 1. 1~12. 31)

	事故種別救急出場件数											
	計	火災	自然災害	水難	交通事故	労働災害	運動競技	一般負傷	加害	自損行為	急病	
県計	40,463	55	3	53	3,201	318	208	6,511	169	355	25,043	
消防本部設置市	高知市	17,841	41	2	13	1641	104	107	2666	107	179	11379
	室戸市	1,228			3	65	15	2	203	6	8	836
	安芸市	1,585	4		2	111	15	8	228	5	9	848
	香南市	1,672			4	142	7	10	296	6	22	1003
	香美市	1,629	1		1	99	15	3	309	5	9	1035
	南国市	2,450			2	224	30	27	428	7	12	1453
	土佐市	1,567			2	120	12	10	263	2	6	1023
	土佐清水市	821	2		4	39	8	1	152	1	9	518
	計	28,793	48	2	31	2,441	206	168	4,545	139	254	18,095
	消防組合	高幡消防組合	3,220	2		4	186	39	9	515	11	26
中芸広域連合		818			1	44	8	1	156	5	5	472
高吾北広域町村事務組合		1,549	1		5	50	7	2	262	2	13	862
仁淀消防組合		1,544	2		3	146	21	8	263	2	7	962
嶺北広域行政事務組合		849			2	59	10	3	149	2	6	464
幡多中央消防組合		2,172	1		3	161	19	15	352	6	25	1330
幡多西部消防組合		1,518	1	1	4	114	8	2	269	2	19	940
計		11,670	7	1	22	760	112	40	1,966	30	101	6,948

その他				事故種別搬送人員													
転院搬送	医師搬送	資機材等輸送	その他	計	火災	自然災害	水難	交通事故	労働災害	運動競技	一般負傷	加害	自損行為	急病	その他		
4,416	14	1	116	37,608	25	3	26	3,118	303	206	6,104	139	261	23,009	4,414		
1556	5		41	16,272	15	2	6	1570	102	105	2483	84	141	10207	1557		
90				1,151			3	58	12	2	197	3	6	781	89		
351			4	1,526	3			116	15	8	218	5	7	801	353		
181			1	1,486			3	133	6	9	262	5	11	880	177		
149			3	1,548			1	98	15	3	297	4	7	975	148		
262			5	2,278			1	212	29	28	394	6	9	1339	260		
128			1	1,537			2	125	12	10	259	2	5	994	128		
85			2	790	1		3	43	8	1	143	1	6	498	86		
2,802	5	0	57	26,588	19	2	19	2,355	199	166	4,253	110	192	16,475	2,798		
490			20	3,034	2		2	181	36	9	479	10	19	1807	489		
122	1		3	794				46	8	1	150	3	5	460	121		
341	2		2	1,464	1			48	7	2	247	2	9	809	339		
127			3	1,450	2		1	154	18	8	240	3	5	890	129		
151			3	798			2	53	8	3	139	2	2	438	151		
239	5	1	15	2,023			1	163	19	15	337	7	16	1223	242		
144	1		13	1,457	1	1	1	118	8	2	259	2	13	907	145		
1,614	9	1	59	11,020	6	1	7	763	104	40	1,851	29	69	6,534	1,616		

第18表 民間防火組織一覧表 (H29.4.1現在)

		合 計		幼年消防クラブ		少年消防クラブ		女性防火クラブ	
		クラブ数	人数	クラブ数	人数	クラブ数	人数	クラブ数	人数
県 計		294	16,886	156	12,964	35	705	103	3,217
消 防 本 部 設 置 市	高 知 市	86	8,852	76	8,639	3	85	7	128
	室 戸 市	14	343	12	315			2	28
	安 芸 市	11	545	10	467			1	78
	香 南 市	26	1,824	16	1,046	5	128	5	650
	香 美 市	2	170	1	146			1	24
	南 国 市	35	764	6	231	13	40	16	493
	土 佐 市	2	21					2	21
	土佐清水市	7	102					7	102
	計	183	12,621	121	10,844	21	253	41	1,524
	高 幡 消 防 組 合	本 部 計	29	1,613	17	1,113	6	321	6
須 崎 市		1	121	1	121				
中 土 佐 町		3	160	2	148			1	12
四 万 十 町		17	680	10	444	4	114	3	122
津 野 町		3	96	2	76			1	20
梶 原 町		5	556	2	324	2	207	1	25
中 芸 広 域 連 合	本 部 計	5	92	0	0	0	0	5	92
	奈 半 利 町								
	田 野 町								
	安 田 町								
	北 川 村								
	馬 路 村								

		合 計		幼年消防クラブ		少年消防クラブ		女性防火クラブ	
		クラブ数	人数	クラブ数	人数	クラブ数	人数	クラブ数	人数
町 村 事 務 組 合 高 吾 北 広 域	本 部 計	9	338	2	138	0	0	7	200
	仁 淀 川 町	5	156					5	156
	佐 川 町	1	20					1	20
	越 知 町	3	162	2	138			1	24
仁 淀 消 防 組 合	本 部 計	21	827	14	688	2	49	5	90
	い の 町								
	日 高 村								
嶺 北 広 域 行 政 事 務 組 合	本 部 計	3	83	1	10	0	0	2	73
	本 山 町								
	大 豊 町	1	63					1	63
	土 佐 町	1	10					1	10
	大 川 村	1	10	1	10				
幡 多 中 央 消 防 組 合	本 部 計	23	810	1	171	4	78	18	561
	四 万 十 市								
	黒 潮 町								
幡 多 西 部 消 防 組 合	本 部 計	19	338			2	4	17	334
	宿 毛 市								
	大 月 町								
	三 原 村								
組合消防本部計		109	4,101	35	2,120	14	452	60	1,529
そ の 他	東 洋 町							2	164
	芸 西 村								
	2 町村計	2	164	0	0	0	0	2	164

第19表 防火対象物の状況 (H29. 3. 31現在)

令別表第1の区分	合計	(1)				(2)				(3)				(4)	(5)				(6)															(7)	(8)	(9)			(10)	(11)	(12)		(13)		(14)	(15)	(16)		(16の2)	(16の3)	(17)	(18)	(19)	(20)
		イ	ロ	イ	ロ	ハ	ニ	イ	ロ	イ	ロ	イ				ロ					ハ					ニ	イ	ロ	イ	ロ	イ	ロ	イ			ロ	イ	ロ			イ	ロ												
												1	2		3	4	1	2	3	4	5	1	2	3	4																		5	1			2	3						
階層区分	計	19,434	54	438	9	89	22	19	478	1,078	471	4,615	130	49	79	337	308	1	5	29	196	3	317	6	145	100	1,060	79	13	21	11	177	2,202	1	215	3	1,338	2,739	1,724	816			41	16										
	5階未満 (地下のみを除く)	17,682	53	437	8	87	18	18	402	1,055	385	3,855	76	42	55	330	288	1	5	29	191	3	317	6	145	100	1,010	79	8	21	11	176	2,192	1	207	3	1,330	2,566	1,448	668			40	16										
	5階以上	1,750	1	1	1	2	4	1	76	23	86	760	54	7	24	7	20				5						50	5			1	10		8		8	171	276	148			1												
	地下のみ	2																																																				
県	計	19,434	54	438	9	89	22	19	478	1,078	471	4,615	130	49	79	337	308	1	5	29	196	3	317	6	145	100	1,060	79	13	21	11	177	2,202	1	215	3	1,338	2,739	1,724	816			41	16										
消防本部設置市	高知市	9,760	20	50	1	31	14	3	258	492	125	3,243	63	28	43	179	81	1	1	5	73	2	126	1	43	51	389	16	8	9	1	86	636	126	568	1,296	1,015	638			23	15												
	室戸市	390	3	25	1	1		3	4	10	22	53	2		3	5	5				1	6	11		1		15	3	1		6	38	8	37	69	48	8			2														
	安芸市	340	3	17	1	1			14	39	4	39	1		3	11	6				2	3	10		2	1	39	3			4	33	2	7	58	34	3																	
	香南市	477	5	12		4	2	1	18	49	9	75	2	3	1	12	14				9	10		5	4	14	6		1	1	5	73	2	21	82	27	10																	
	香美市	727	1	15		5		2	9	41	12	206	6	5	3	13	13				5	5		10		16	9	37	7		6	83	4	75	75	50	14																	
	南国市	1,176	2	46		10			32	67	12	183	5		3	23	25			2	1	14	1	23	1	6	5	135	2		3	4	282	13	3	138	116	15	3		1													
	土佐市	723	2	7		5	1		16	44	12	152	2	2	1	14	13				1	3	7		13	21	1	46	1		10	120	7	65	91	49	17																	
	土佐清水市	249	1	11		2		1	3	14	46	22	1	1		3	11				2	1	6		1		9	4		4	5	14		5	66	14	2																	
市計	13,842	37	183	2	59	17	10	354	756	242	3,973	82	39	57	260	168	1		4	19	118	3	209	2	95	71	684	42	9	14	5	126	1,279		162	3	916	1,853	1,252	695			26	15										
高幡消防組合	構成団体計	1,734	3	81		7	2	36	99	59	131	23	1		16	35				1	31		22		8	4	113	15	1	1	2	22	349	1	22		163	246	207	31			2											
	須崎市	602	2	21		3	1	20	59	29	42	22				8						21					1	15			9	123		1	50	90	75	9			1													
	中土佐町	190		13				4	11	6		1			2	7					3	4	4		4		14	2		5	36		1	17	35	22	3																	
	梶原町	135	1	11		1			1	6	23				2	1					1	3	1	1	1	1	13	3	1	1	22			8	17	15	2																	
	津野町	148		14				2	7	5	7				3	4					1	3		1	2	1	11	4			34		2	8	25	13	2																	
四万十町	659		22		3	1	10	21	13	59		1		9	15					3	14	2		2		60	6		2	8	134	1	18	80	79	82	15			1														
中芸広域連合	構成団体計	295	3	20		2		18	19	12	25	5		1		8				5	7	2		2		15	1		2	5	64		5	19	46	6				3														
	奈半利町	84		4				5	4	2	14			1		4				1	1			1		6			1	18		3	3	13	3																			
	田野町	67		3		2		3	6	1	8	4			2					1	2	2		1		2			3	11		1	3	11					1															
	安田町	77	3	6				8	4	5					2						1	1				2			2	19			11	10	2				1															
	北川村	38		5				2	3	1	1										1	1				2	1			9		1	2	9																				
馬路村	29		2				2	3	2	1										1	2				3				1		7		3	1				1																
高吾北広域	構成団体計	789	1	24		3		15	26	10	137		1	10	10	20				1	8		13	1	3	1	36	6			9	141		6	84	133	58	32																
	仁淀川町	204		12				1	2	6	35			2	3	8				1	1		3	1		11				39		2	14	37	21	5																		
	佐川町	413	1	7		2		11	19	2	66			4	6	8					5	9	1	2		20	4		8	84		3	53	59	22	17																		
	越知町	172		5		1		3	5	2	36		1	4	1	4					2	1			1	5	2		1	18		1	17	37	15	10																		
仁淀消防	構成団体計	675	4	24		1		9	14	11	89	2	2	5	10	11				5	13		3	16	77	7	2	1	7	132		9	52	100	54	13				2														
	いの町	535	4	21		1		7	10	11	81	2	2	5	10	7				4	10		3	5	64	5	2	1	6	97		8	33	78	45	11			2															
	日高村	140		3				2	4		8				4					1	3				11	13	2		1	35		1	19	22	9	2																		
嶺北事務組合	構成団体計	459	33	2		2	5	19	11	43	7	2			8					8	6				24	4			3	69		7	45	80	61	20				2														
	本山町	132	4	1				6	3	18	3				3					5	1				7	1		1	19		2	12	26	11	9																			
	大豊町	149	13				2	4	2	11	1	2			3							3			6	2		1	26		2	22	20	22	5				2															
	土佐町	146	14	1			2	8	4	14	3				2					1	1				6	1		1	23		3	10	26	21	5																			
大川村	32	2				1	1	2												2	1				5			1			8	7	1																					
幡多中中央	構成団体計	866	3	28	2	11	2	5	26	94	52	133	5	3	3	27	35			1	3	12	29	1	20	4	53	4	1	2	4	71		3	21	137	42	22			6	1												
	四万十市	673	1	16	2	10	2	5	24	82	37	124	5	3	3	24	24				1	1	8	24	1	15	4	40	3	1	1	4	44		3	10	94	31	19			6												

第20表 防火管理の状況 (H29.3.31現在)

項目		令別表第1の区分	合計	(1)		(2)				(3)		(4)	(5)		(6)										(7)	(8)	(9)		(10)	(11)	(12)		(13)		(14)	(15)	(16)		(16の2)	(17)					
				イ	ロ	イ	ロ	ハ	ニ	イ	ロ		イ	ロ	イ				ロ					ハ							ニ	イ	ロ	イ			ロ	イ			ロ	イ	ロ		
				1	2	3	4	1	2	3	4		5	1	2	3	4	5	1	2	3	4	5	ニ			イ	ロ			イ	ロ	イ	ロ			イ	ロ			イ	ロ			
第8条対象物	甲	5,840	44	249	9	84		19	11	235	676	300	645	105	35	55	76	281	1		3	27	113	3	265	5	68	57	437	38	6	11		65	286			2	67	630	835	91		6	
	乙	759	1	130		3		3	5	161	104	24	19	4			2	/	/	/	/	/	10		8	4	4		10	19	1	2		17	6			1	8	87	104	22			
	計	6,599	45	379	9	87	0	22	16	396	780	324	664	109	35	55	78	281	1	0	3	27	123	3	273	9	72	57	447	57	7	13	0	82	292	0	1	2	75	717	939	113	0	6	
防火管理者届出済	甲	4,085	38	190	3	78		11	8	124	472	271	308	103	35	53	69	259	1		3	23	95	3	252	3	59	55	358	36	3	10		38	157			1	16	429	489	26		6	
	乙	331	1	57		2		3	4	76	28	17					1	/	/	/	/	/	7		5	4	4		8	16	1	2		8	6			1	3	28	44	5			
	計	4,416	39	247	3	80	0	14	12	200	500	288	308	103	35	53	70	259	1	0	3	23	102	3	257	7	63	55	366	52	4	12	0	46	163	0	1	1	19	457	533	31	0	6	
消防計画届出済	甲	3,858	35	177	2	78		10	5	110	441	256	283	101	34	53	64	257	1		3	23	94	3	252	3	55	55	353	35	3	9		34	136			1	13	392	458	23		6	
	乙	293	1	46		2		3	4	74	25	17					1	/	/	/	/	/	6		5	4	4		6	15	1	2		8	2					22	40	5			
	計	4,151	36	223	2	80	0	13	9	184	466	273	283	101	34	53	65	257	1	0	3	23	100	3	257	7	59	55	359	50	4	11	0	42	138	0	0	1	13	414	498	28	0	6	

(注1) 管理権原者が2以上に分かれている対象物を含む。
 (注2) 防火管理者は、完全に選任されているものみの数である。
 (注3) 消防計画は、全体の消防計画届出済みのものみの数である。

第21表 自動火災報知設備及び屋内消火栓設備の設置状況 (H29.3.31現在)

項目		令別表第1の区分	合計	(1)		(2)				(3)		(4)	(5)		(6)										(7)	(8)	(9)		(10)	(11)	(12)		(13)		(14)	(15)	(16)		(16の2)	(16の3)	(17)						
				イ	ロ	イ	ロ	ハ	ニ	イ	ロ		イ	ロ	イ				ロ					ハ							ニ	イ	ロ	イ			ロ	イ				ロ	イ	ロ			
				1	2	3	4	1	2	3	4		5	1	2	3	4	5	1	2	3	4	5	ニ			イ	ロ			イ	ロ	イ	ロ			イ	ロ				イ	ロ				
自動火災報知設備	対象物	10,241	48	237	9	92		18	10	247	718	342	1,889	139	49	73	185	321	1		4	29	137	1	272	5	107	84	921	49	11	11		4	37	1,255			93	3	593	898	1,116	199	1		33
	違反	263	3		1	1			1	16	14	8	6	2	2	1	5	3					2		2		3	1	6						43			3		21	13	99	6				
屋内消火栓設備	対象物	2,596	34	35		29		1	2	8	137	86	327	55	3	32	6	52	1		1	6	9		32	1	5	25	555	20		4	1	23	442			4	2	198	272	153	34			1	
	違反	71	5								6	1	2	1			2																	25					16	1	4	6					

第22表 消防用設備の点検報告の状況 (H28.4.1~H29.3.31)

項目		令別表第1の区分	合計	(1)		(2)				(3)		(4)	(5)		(6)										(7)	(8)	(9)		(10)	(11)	(12)		(13)		(14)	(15)	(16)		(16の2)	(16の3)	(17)	(18)					
				イ	ロ	イ	ロ	ハ	ニ	イ	ロ		イ	ロ	イ				ロ					ハ							ニ	イ	ロ	イ			ロ	イ					ロ	イ	ロ		
				1	2	3	4	1	2	3	4		5	1	2	3	4	5	1	2	3	4	5	ニ			イ	ロ			イ	ロ	イ	ロ			イ	ロ					イ	ロ			
点検を要する 防火対象物	計	20,656	55	450	8	98		25	23	522	1,125	584	4,639	139	51	83	345	324	2		5	35	233	9	327	7	156	102	1,121	85	13	22		13	180	2,141	3	335	5	1,580	3,246	1,714	798			38	15
	1,000㎡未満	15,749	17	392	7	43		22	20	500	817	442	3,658	45	24	25	320	191			2	12	199	8	282	5	139	61	516	60	12	15		12	157	1,508	1	279	4	1,332	2,571	1,343	664			34	10
	1,000㎡以上	4,907	38	58	1	55		3	3	22	308	142	981	94	27	58	25	133	2		3	23	34	1	45	2	17	41	605	25	1	7		1	23	633	2	56	1	248	675	371	134			4	5
報告済 防火対象物	計	9,072	34	270	1	78		12	3	171	576	241	1,430	100	34	75	190	286	2		3	25	134	6	279	3	104	88	910	62	4	11		1	51	705	1	160	1	557	1,622	599	212			28	3
	1,000㎡未満	5,780	6	217	1	30		10	3	159	337	124	916	19	15	22	172	165				5	109	5	240	2	89	49	390	40	4	5		1	44	397		116	1	437	1,162	325	135			27	1
	1,000㎡以上	3,292	28	53		48		2		12	239	117	514	81	19	53	18	121	2		3	20	25	1	39	1	15	39	520	22		6		7	308	1	44		120	460	274	77			1	2	

第23表 防火対象物定期点検報告制度実施状況一覧表

(H29.3.31現在)

	該当防火対象物数				点検報告済防火対象物数				特例認定済防火対象物数						
	第1号該当		第2号該当		第1号該当		第2号該当		第1号該当		第2号該当				
	複数権原		複数権原		基準適合	複数権原	基準適合	複数権原	複数権原		複数権原				
総計	550	24	174	35	205	103	5	26	18	0	52	1	7	0	
消防本部設置市	高知市	215	23	158	35	54	46	4	21	18		16	1	3	
	室戸市	3				3									
	安芸市	12		2		8	5								
	香南市	34				12						2			
	香美市	19		7		11			5						
	南国市	22				11	11					8			
	土佐市	18				16									
	土佐清水市	15		4		2						9		2	
	市計	338	23	171	35	117	62	4	26	18	0	35	1	5	0
高幡消防組合	構成団体計	45	0	0	0	22	6	0	0	0	0	2	0	0	0
	須崎市	18				6	2					1			
	中土佐町	8				4	1								
	橋原町	2				2									
	津野町	3				2					1				
	四万十町	14				8	3								
中芸広域連合	構成団体計	9	0	0	0	6	3	0	0	0	0	0	0	0	0
	奈半利町	3				3	3								
	田野町														
	安田町	5				2									
	北川村														
	馬路村	1				1									
町村事務組合 高芸北広域	構成団体計	16	0	0	0	11	0	0	0	0	0	0	0	0	0
	仁淀川町	5				5									
	佐川町	9				5									
	越知町	2				1									
仁淀消防組合	構成団体計	31	1	0	0	19	6	1	0	0	0	1	0	0	0
	いの町	29	1			19	6	1				1			
	日高村	2													
嶺北広域行政 事務組合	構成団体計	29	0	0	0	0	0	0	0	0	0	0	0	0	0
	本山町														
	大豊町														
	土佐町	29													
	大川村														
幡多中央 消防組合	構成団体計	58	0	1	0	16	12	0	0	0	0	7	0	1	0
	四万十市	41		1		13	12					7		1	
	黒潮町	17				3									
幡多西部 消防組合	構成団体計	23	0	1	0	13	13	0	0	0	0	7	0	1	0
	宿毛市	23		1		13	13					7		1	
	大月町														
	三原村														
消防組合計	211	1	2	0	87	40	1	0	0	0	17	0	2	0	
その他	東洋町														
	芸西村	1		1		1	1								

点検報告件数		認定件数	
第1号該当	第2号該当	第1号該当	第2号該当
256	34	34	4
99	29	18	1
3			
8			
12			
11	5		
15			
16			
2		7	2
166	34	25	3
23	0	2	0
7		1	
4			
2			
2			
8		1	
6	0	0	0
3			
2			
1			
11	0	0	0
5			
5			
1			
20	0	0	0
20			
0	0	0	0
16	0	2	0
13		2	
3			
13	0	4	1
13		4	1
89	0	8	1
1		1	

第24表 消防設備士試験実施状況 (H19~H28)

年度別	区分	特類				第1類				第2類				第3類			
		申請者数	受験者数	合格者数	合格率	申請者数	受験者数	合格者数	合格率	申請者数	受験者数	合格者数	合格率	申請者数	受験者数	合格者数	合格率
19年度	甲種	4	4	2	50.0	18	15	3	20.0	6	6	1	16.7	12	12	5	41.7
	乙種					4	4	0	0.0	1	1	0	0.0	1	1	0	0.0
20年度	甲種	6	6	0	0.0	23	20	4	20.0	3	3	0	0.0	10	10	4	40.0
	乙種					1	1	0	0.0	1	1	0	0.0	2	2	0	0.0
21年度	甲種	6	5	0	0.0	32	27	7	25.9	5	5	4	80.0	6	3	2	66.7
	乙種													1	1	1	100.0
22年度	甲種	4	4	1	25.0	36	31	6	19.4	4	4	2	50.0	7	6	3	50.0
	乙種					6	6	4	66.7					2	2	0	0.0
23年度	甲種	5	4	2	50.0	30	27	5	18.5	5	4	1	25.0	4	2	1	50.0
	乙種					5	3	2	66.7	3	3	0	0.0	2	2	1	50.0
24年度	甲種	4	4	0	0.0	33	29	1	3.4	5	4	3	75.0	3	3	2	66.7
	乙種					3	3	1	33.3	1	1	0	0.0	1	1	0	0.0
25年度	甲種	2	2	0	0.0	32	29	8	27.6	3	2	0	0.0	5	4	2	50.0
	乙種					2	1	1	100.0	2	2	1	50.0	1	1	1	100.0
26年度	甲種	8	8	3	37.5	30	26	4	15.4	5	3	1	33.3	4	3	1	33.3
	乙種					3	3	0	0.0	1	1	0	0.0	2	2	0	0.0
27年度	甲種	9	7	1	14.3	36	29	5	17.2	7	6	2	33.3	5	5	0	0.0
	乙種					1	0	0	0.0					3	2	0	0.0
28年度	甲種	5	3	0	0.0	63	49	9	18.4	5	5	0	0.0	3	3	1	33.3
	乙種					3	3	1	33.3					3	2	0	0.0

第4類				第5類				第6類				第7類				合計			
申請者数	受験者数	合格者数	合格率	申請者数	受験者数	合格者数	合格率	申請者数	受験者数	合格者数	合格率	申請者数	受験者数	合格者数	合格率	申請者数	受験者数	合格者数	合格率
43	41	9	22.0	9	8	2	25.0									92	86	22	25.6
59	53	17	32.1	1	1	0	0.0	49	47	16	34.0	8	8	7	87.5	123	115	40	34.8
56	48	11	22.9	7	7	3	42.9									105	94	22	23.4
43	41	20	48.8	1	1	0	0.0	55	51	22	43.1	7	6	6	100.0	110	103	48	46.6
57	51	13	25.5	10	10	2	20.0									116	101	28	27.7
59	53	26	49.1	6	6	5	83.3	56	49	14	28.6	10	9	5	55.6	132	118	51	43.2
63	55	25	45.5	10	7	2	28.6									124	107	39	36.4
44	39	10	25.6	5	5	3	60.0	63	56	24	42.9	10	10	4	40.0	130	118	45	38.1
56	51	6	11.8	16	13	4	30.8									116	101	19	18.8
52	47	11	23.4	2	1	1	100.0	73	71	26	36.6	10	9	6	66.7	147	136	47	34.6
55	47	19	40.4	10	9	3	33.3									110	96	28	29.2
45	38	8	21.1	3	3	1	33.3	67	61	20	32.8	17	16	12	75.0	137	123	42	34.1
54	50	16	32.0	8	6	0	0.0									104	93	26	28.0
43	35	8	22.9	2	2	2	100.0	46	36	12	33.3	8	8	6	75.0	104	85	31	36.5
68	54	19	35.2	9	6	4	66.7									124	100	32	32.0
49	39	10	25.6	2	2	2	100.0	47	40	19	47.5	6	6	5	83.3	110	93	36	38.7
49	45	12	26.7	6	6	1	16.7									112	98	21	21.4
41	37	10	27.0	3	3	0	0.0	64	59	24	40.7	14	13	9	69.2	126	114	43	37.7
93	72	24	33.3	12	8	3	37.5									181	140	37	26.4
38	37	11	29.7	1	1	0	0.0	94	78	35	44.9	26	21	17	81.0	165	142	64	45.1

第25表 消防設備士講習実施状況 (H19~H28)

年度	申請者	受講者数	講習区分		
			消火設備	警報設備	避難設備・消火器
19	227	223	53	103	67
20	245	238	73	109	56
21	227	222	53	115	54
22	195	189	47	101	41
23	181	179	49	91	39
24	218	212	44	96	72
25	244	233	67	100	66
26	213	210	51	103	56
27	184	183	49	95	39
28	201	200	51	109	40

第26表 危険物規制対象数 (H29.3.31現在)

	製造所 貯蔵所 取扱所 合計	製造所	貯 蔵 所									簡 易 タンク 貯蔵所	事 業 所	
			小計	屋 内 貯蔵所	屋 外 タンク 貯蔵所	準 特 定 屋外タンク 貯蔵所 (再掲)	特 定 屋 外 タンク 貯 蔵 所 (再掲)	地 中 タンク 貯蔵所 (再掲)	岩 盤 タンク 貯蔵所 (再掲)	海 上 タンク 貯蔵所 (再掲)	屋 内 タンク 貯蔵所			地 下 タンク 貯蔵所
県 計	2,628	2	1,616	169	373	(15)	(9)	(0)	(0)	(0)	71	499	5	
消 防 本 部 設 置 市	高 知 市	839	2	607	65	100	14	7			49	165		
	室 戸 市	69		38	2	16					1	12		
	安 芸 市	81		48		12						17		
	香 南 市	123		73	12	25				2	23			
	香 美 市	68		38	6	12				2	16			
	南 国 市	291		183	25	33				5	49			
	土 佐 市	118		75	5	28					24			
	土 佐 清 水 市	87		40	2	5				2	23	1		
計	1,676	2	1,102	117	231	(14)	(7)	(0)	(0)	(0)	61	329	1	
消 防 組 合	高 幡 消 防 組 合	291		160	22	61	1	2			2	32		
	中 芸 広 域 連 合	43		27	3	4						9		
	高 吾 北 広 域 町 村 事 務 組 合	85		45	4	8				2	15			
	仁 淀 消 防 組 合	118		59	8	12					31	1		
	嶺 北 広 域 行 政 事 務 組 合	51		27	4					1	16			
	幡 多 中 央 消 防 組 合	177		96	7	25				1	40			
	幡 多 西 部 消 防 組 合	187		100	4	32				4	27	3		
計	952	0	514	52	142	(1)	(2)	(0)	(0)	(0)	10	170	4	

移 動 タンク 貯蔵所	14KLを 超える被牽 引車型 (再掲)	屋 外 貯蔵所	取 扱 所						一 般 取扱所	事 業 所
			小計	給 油 取扱所	第 一 種 販 売 取扱所	第 二 種 販 売 取扱所	移 送 取扱所	特 定 移 送 取扱所 (再掲)		
453	(43)	46	1,010	650	13	6	0	(0)	341	1,276
207	30	21	230	153	3	6			68	459
7			31	23					8	46
13		6	33	23					10	44
11			50	26					24	45
1		1	30	16					14	34
66	12	5	108	63					45	99
18	1		43	26	1				16	53
7			47	36	3				8	37
330	(43)	33	572	366	7	6	0	(0)	193	817
36		7	131	76	1				54	120
9		2	16	12					4	29
16			40	24	3				13	33
6		1	59	36					23	81
6			24	18	1				5	41
22		1	81	61					20	85
28		2	87	57	1				29	70
123	(0)	13	438	284	6	0	0	(0)	148	459

第27表 類別危険物規制対象数 (H29.3.31現在)

	製造所 貯蔵所 取扱所 合計	製造所	貯 蔵 所									簡 易 タンク 貯蔵所	事 業 所	
			小計	屋 内 貯蔵所	屋 外 タンク 貯蔵所	準 特 定 屋外タンク 貯蔵所 (再掲)	特 定 屋 外 タンク 貯 蔵 所 (再掲)	地 中 タンク 貯蔵所 (再掲)	岩 盤 タンク 貯蔵所 (再掲)	海 上 タンク 貯蔵所 (再掲)	屋 内 タンク 貯蔵所			地 下 タンク 貯蔵所
総 計	2,628	2	1,616	169	373	(15)	(9)	(0)	(0)	(0)	71	499	5	
類 別	第 1 類	13	1	8	8									
	第 2 類	1		1	1									
	第 3 類	16	1	14	3	4								
	第 4 類	2,580		1,581	146	369	15	9			70	499	5	
	第 5 類	7		6	5					1				
	第 6 類	0		0										
混 在	11		6	6										

移 動 タンク 貯蔵所	14KLを 超える被牽 引車型 (再掲)	屋 外 貯蔵所	取 扱 所						一 般 取扱所
			小計	給 油 取扱所	第 一 種 販 売 取扱所	第 二 種 販 売 取扱所	移 送 取扱所	特 定 移 送 取扱所 (再掲)	
453	(43)	46	1,010	650	13	6	0	(0)	341
			4		1				3
			0						
7			1			1			
446	43	46	999	650	10	5			334
			1						1
			0						
			5		2				3

第28表 数量別危険物規制対象数 (H29.3.31現在)

	製造所 貯蔵所 取扱所 合計	製造所	貯 蔵 所									簡 易 タンク 貯蔵所	事 業 所	
			小計	屋 内 貯蔵所	屋 外 タンク 貯蔵所	準 特 定 屋外タンク 貯蔵所 (再掲)	特 定 屋 外 タンク 貯 蔵 所 (再掲)	地 中 タンク 貯蔵所 (再掲)	岩 盤 タンク 貯蔵所 (再掲)	海 上 タンク 貯蔵所 (再掲)	屋 内 タンク 貯蔵所			地 下 タンク 貯蔵所
総 計	2,628	2	1,616	169	373	(15)	(9)	(0)	(0)	(0)	71	499	5	
5 倍 以 下	946		745	75	66						43	291	5	
5 倍 を 超 え 10 倍 以 下	448		270	47	37						19	100		
10 倍 を 超 え 50 倍 以 下	582		349	24	166						9	91		
50 倍 を 超 え 100 倍 以 下	313		158	7	41							16		
100 倍 を 超 え 150 倍 以 下	111		19	9	4									
150 倍 を 超 え 200 倍 以 下	81		21	3	12							1		
200 倍 を 超 え 1000 倍 以 下	126	1	37		34	14	5							
1000 倍 を 超 え 5000 倍 以 下	9		8	1	7	1	1							
5000 倍 を 超 え 10000 倍 以 下	8		7	1	6		3							
10000 倍 を 超 え る も の	4	1	2	2										

移 動 タンク 貯蔵所	14KLを 超える被牽 引車型 (再掲)	屋 外 貯蔵所	取 扱 所						一 般 取扱所
			小計	給 油 取扱所	第 一 種 販 売 取扱所	第 二 種 販 売 取扱所	移 送 取扱所	特 定 移 送 取扱所 (再掲)	
453	(43)	46	1,010	650	13	6	0	(0)	341
252		13	201	36	7				158
38		29	178	75	4				99
57	1	2	233	165	2	6			60
93	36	1	155	138					17
6	6		92	91					1
5			60	59					1
2		1	88	85					3
			1						1
			1						1
			1	1					

第29表 危険物規制対象の動き (H28. 4. 1～H29. 3. 31)

	合計	製造所	貯 蔵 所							
			小計	屋 内 貯蔵所	屋 外 タンク 貯蔵所	屋 内 タンク 貯蔵所	地 下 タンク 貯蔵所	簡 易 タンク 貯蔵所	移 動 タンク 貯蔵所	屋 外 貯蔵所
許 可	設 置	69	49	11	6	1	16		15	
	変 更	158	47	1	16	5	10		15	
	他許可行政庁に転出	2	2						2	
	他許可行政庁から転入	5	5						5	
完 成 査	設 置	75	50	10	7	2	15		16	
	変 更	146	42	1	14	5	10		12	
	他許可行政庁から転入	5	5						5	
廃 止 届 等	73	48	2	13	1	21		9	2	
増減数	設 置 許 可	-1	4	9	-7		-5		9	-2
	設 置 完 成 査	5	5	8	-6	1	-6		10	-2
仮 使 用	82	19	1	11	4	3				

小計	取 扱 所					仮貯蔵	仮取扱
	給 油 取扱所	第 一 種 販 売 取扱所	第 二 種 販 売 取扱所	移 送 取扱所	一 般 取扱所		
20	12				8		
108	92				16		
0							
0							
25	17				8		
101	85				16		
0							
25	18				7		
-5	-6				1		
	-1				1		
63	57				6	34	13

第30表 危険物施設における事故の状況 (H28. 1. 1～12. 31)

番号	月日	施設の区分	発生場所	被 害 状 況 等
1	10月19日	給油取扱所	土佐市	ガソリン500ℓが流出し、給油取扱所直近の下水管を経由し漁港にも流出。

事 故 の 概 要
タンクローリーから給油取扱所の地下タンクにガソリンを荷卸し中、注油口から地下タンクへの配管の腐食部分からガソリンが流出。「下水管から油の臭いがする」との近隣住民の通報により消防機関が覚知したものの。

第31表 危険物保安講習実施状況 (H19～H28)

年度	受講者数	申請者数	免 状 の 種 類								
			甲種	乙 種						丙種	
				小計	第1類	第2類	第3類	第4類	第5類		第6類
19	991	1,005	10	1,045	26	20	26	932	22	19	192
20	1,026	1,031	11	1,113	35	30	27	956	32	33	230
21	1,060	1,065	17	1,120	29	24	28	986	25	28	208
22	999	1,006	9	1,108	40	28	37	947	29	27	184
23	1,038	1,043	21	1,129	37	29	45	962	27	29	231
24	1,009	1,016	17	1,129	37	39	42	948	29	34	208
25	979	990	13	1,116	40	33	47	938	29	29	181
26	1,015	1,025	19	1,169	44	38	54	956	40	37	218
27	971	979	16	1,113	40	42	48	916	36	31	201
28	990	993	13	1,142	42	36	49	952	30	33	169

第32表 危険物取扱者試験実施状況 (H24~H28)

		合計			甲種			乙								
		受験者	合格者	合格率	受験者	合格者	合格率	小計			第1類			第2類		
								受験者	合格者	合格率	受験者	合格者	合格率	受験者	合格者	合格率
平成24年度	H24.06.17	139	53	38.1	2	0	0.0	115	45	39.1	4	4	100.0	6	4	66.7
	H24.06.24	135	48	35.6	1	0	0.0	132	47	35.6	1	1	100.0	3	3	100.0
	H24.07.01	753	329	43.7	23	7	30.4	713	318	44.6	40	32	80.0	37	31	83.8
	H24.07.04	8	6	75.0				8	6	75.0						
	H24.11.04	129	42	32.6	4	0	0.0	118	39	33.1	2	0	0.0	7	2	28.6
	H24.11.11	116	37	31.9	6	1	16.7	94	26	27.7	7	5	71.4	2	2	100.0
	H24.11.18	806	271	33.6	33	11	33.3	744	241	32.4	29	21	72.4	25	19	76.0
	H25.02.24	341	101	29.6				341	101	29.6						
計	2,427	887	36.5	69	19	27.5	2,265	823	36.3	83	63	75.9	80	61	76.3	
平成25年度	H25.06.09	111	32	28.8	4	0	0.0	99	27	27.3	5	1	20.0	4	0	0.0
	H25.06.16	109	43	39.4	1	0	0.0	107	42	39.3	6	4	66.7	6	6	100.0
	H25.06.23	753	276	36.7	26	5	19.2	691	254	36.8	24	16	66.7	37	23	62.2
	H25.11.03	123	39	31.7	1	1	100.0	120	36	30.0	5	3	60.0	5	3	60.0
	H25.11.10	118	32	27.1	5	1	20.0	105	25	23.8	2	0	0.0	3	2	66.7
	H25.11.17	806	246	30.5	15	2	13.3	739	225	30.4	35	22	62.9	33	17	51.5
	H26.02.23	365	94	25.8				365	94	25.8						
計	2,385	762	31.9	52	9	17.3	2,226	703	31.6	77	46	59.7	88	51	58.0	
平成26年度	H26.06.08	100	36	36.0				84	27	32.1	3	3	100.0	3	3	100.0
	H26.06.15	120	44	36.7	4	1	25.0	104	37	35.6	3	2	66.7	2	0	0.0
	H26.06.22	652	244	37.4	19	4	21.1	611	226	37.0	37	23	62.2	31	21	67.7
	H26.11.02	144	45	31.3				139	43	30.9	3	3	100.0	4	3	75.0
	H26.11.09	92	37	40.2	2	0	0.0	87	36	41.4	4	3	75.0	5	5	100.0
	H26.11.16	787	270	34.3	31	12	38.7	737	244	33.1	37	27	73.0	26	23	88.5
	H27.02.22	328	83	25.3				328	83	25.3						
計	4,608	1,521	33.0	108	26	24.1	4,316	1,399	32.4	164	107	65.2	159	106	66.7	
平成27年度	H27.06.07	90	17	18.9				80	11	13.8	1	0	0.0	1	1	100.0
	H27.06.14	88	27	30.7	1	0	0.0	83	24	28.9	3	2	66.7	5	3	60.0
	H27.06.21	576	200	34.7	20	7	35.0	534	183	34.3	30	18	60.0	27	19	70.4
	H27.06.24	7	7	100.0				7	7	100.0						
	H27.11.01	112	27	24.1				108	25	23.1						
	H27.11.08	92	27	29.3	2	0	0.0	88	26	29.5	4	2	50.0	1	1	100.0
	H27.11.15	636	221	34.7	9	2	22.2	596	202	33.9	21	14	66.7	18	10	55.6
	H28.02.21	311	80	25.7				311	80	25.7						
計	1,912	606	31.7	32	9	28.1	1,807	558	30.9	59	36	61.0	52	34	65.4	
平成28年度	H28.06.19	582	216	37.1	14	3	21.4	547	204	37.3	17	11	64.7	18	11	61.1
	H28.10.30	627	175	27.9	21	7	33.3	578	150	26.0	19	17	89.5	14	10	71.4
	H28.11.06	121	33	27.3	3	1	33.3	117	32	27.4				3	3	100.0
	H29.02.19	378	101	26.7				378	101	26.7						
計	1,708	525	30.7	38	11	28.9	1,620	487	30.1	36	28	77.8	35	24	68.6	

		種												丙種		
		第3類			第4類			第5類			第6類					
		受験者	合格者	合格率	受験者	合格者	合格率	受験者	合格者	合格率	受験者	合格者	合格率	受験者	合格者	合格率
	6	4	66.7	85	24	28.2	7	5	71.4	7	4	57.1	22	8	36.4	
	13	4	30.8	89	26	29.2	7	6	85.7	19	7	36.8	2	1	50.0	
	58	39	67.2	490	151	30.8	40	28	70.0	48	37	77.1	17	4	23.5	
				8	6	75.0										
	4	3	75.0	100	31	31.0	2	1	50.0	3	2	66.7	7	3	42.9	
	6	3	50.0	68	10	14.7	2	2	100.0	9	4	44.4	16	10	62.5	
	54	31	57.4	576	136	23.6	27	14	51.9	33	20	60.6	29	19	65.5	
				341	101	29.6										
	141	84	59.6	1,757	485	27.6	85	56	65.9	119	74	62.2	93	45	48.4	
	5	2	40.0	81	22	27.2	2	2	100.0	2	0	0.0	8	5	62.5	
	8	3	37.5	77	22	28.6	6	3	50.0	4	4	100.0	1	1	100.0	
	51	21	41.2	514	151	29.4	30	20	66.7	35	23	65.7	36	17	47.2	
	3	2	66.7	99	23	23.2	4	2	50.0	4	3	75.0	2	2	100.0	
	4	2	50.0	91	20	22.0	1	1	100.0	4	0	0.0	8	6	75.0	
	56	24	42.9	554	128	23.1	34	20	58.8	27	14	51.9	52	19	36.5	
				365	94	25.8										
	127	54	42.5	1,781	460	25.8	77	48	62.3	76	44	57.9	107	50	46.7	
	2	1	50.0	68	14	20.6	3	3	100.0	5	3	60.0	16	9	56.3	
	7	2	28.6	88	30	34.1	1	1	100.0	3	2	66.7	12	6	50.0	
	36	19	52.8	445	122	27.4	34	22	64.7	28	19	67.9	22	14	63.6	
	7	5	71.4	114	24	21.1	6	4	66.7	5	4	80.0	5	2	40.0	
	4	2	50.0	66	21	31.8	3	3	100.0	5	2	40.0	3	1	33.3	
	47	29	61.7	567	120	21.2	21	15	71.4	39	30	76.9	19	14	73.7	
				328	83	25.3										
	230	112	48.7	3,457	874	25.3	145	96	66.2	161	104	64.6	184	96	52.2	
	6	2	33.3	66	7	10.6	4	1	25.0	2	0	0.0	10	6	60.0	
	4	2	50.0	57	9	15.8	6	3	50.0	8	5	62.5	4	3	75.0	
	35	14	40.0	389	107	27.5	24	13	54.2	29	12	41.4	22	10	45.5	
				7	7	100.0										
	2	1	50.0	106	24	22.6							4	2	50.0	
	2	1	50.0	76	19	25.0	2	2	100.0	3	1	33.3	2	1	50.0	
	21	12	57.1	507	149	29.4	13	8	61.5	16	9	56.3	31	17	54.8	
				311	80	25.7										
	70	32	45.7	1,519	402	26.5	49	27	55.1	58	27	46.6	73	39	53.4	
	31	18	58.1	437	134	30.7	22	17	77.3	22	13	59.1	21	9	42.9	
	25	10	40.0	482	89	18.5	18	10	55.6	20	14	70.0	28	18	64.3	
	1	1	100.0	110	25	22.7	2	2	100.0	1	1	100.0	1	0	0.0	
				378	101	26.7										
	57	29	50.9	1,407	349	24.8	42	29	69.0	43	28	65.1	50	27	54.0	

第33表 消防学校教育 (過去10年間)

(1) 県消防学校入校状況

年度	入校人員	消 防 吏 員								消 防 団 員						一般教育			
		初任教育			専科		幹部		特別		普通		幹部		特別		その他		
		期間	回	人員	回	人員	回	人員	回	人員	回	人員	回	人員	回	人員	回	人員	内容
19	929	6月	1	34	4	100			5	88	4	106	4	42	3	237	4	322	1日震災訓練
20	657	6月	1	56	3	97			3	51	4	147	4	45	3	191	1	70	1日震災訓練
21	864	6月	1	37	3	91			5	99	4	125	4	55	2	304	1	153	1日震災訓練
22	668	6月	1	70	3	117			3	57	4	98	4	53	3	194	1	79	1日震災訓練
23	845	6月	1	54	4	117	1	14	2	78	4	119	4	45	2	285	1	133	1日震災訓練
24	706	6月	1	41	4	122	1	23			4	129	1	47	2	161	2	183	1日震災訓練
25	789	6月	1	33	4	121	1	24	1	38	4	77	1	31	2	307	2	158	1日震災訓練
26	885	6月	1	26	4	115	1	24	6	388	4	112	1	44	1	29	2	147	1日震災訓練
27	1085	6月	1	42	4	139			6	202	3	108	2	118	3	331	2	145	1日震災訓練
28	931	6月	1	34	4	132	1	22	1	17	3	136	2	111	5	315	2	164	1日震災訓練
計	8,359	—	10	427	37	1,151	5	107	32	1,018	38	1,157	27	591	26	2,354	18	1,554	

(2) 消防大学校入校状況

科 年	幹部科	上級 幹部科	新任消 防長学 校長科	消防 団長科	警防科	救助科	救急科	予防科	火災調 査科	危険物 科	新任教 官科	その他	計
19	1	1	1	1	2	1	1	1	1		1	4	15
20		2	1	3	1	2		1	3		1	4	18
21	1		1	2	2	1	1		2		1	5	16
22	1	1	2	1	2	1			2	2	1	3	16
23	1	1		2	2	1		1	1	2	1	2	14
24			1	3	2	2		1	2	1	1	4	17
25	2			1	1	2			2	1	3	7	19
26	1	1	2	1	2	1		1	1		1	8	19
27	1	1		4	3	2	1		1		1	10	24
28	2		1	2	3	2		1	1	1	1		14
計	10	7	9	20	20	15	3	6	16	7	12	47	172

第35表 自主防災組織の現況（H29.4.1現在）

	管内世帯数 a	自主防災組織数	組織されている地域の世帯数 b	組織率 b/a%
高知市	162,446	771	149,935	92.3
室戸市	7,622	101	7,622	100.0
安芸市	8,442	46	8,442	100.0
南国市	21,952	162	20,843	94.9
土佐市	12,407	128	11,509	92.8
須崎市	11,137	8	11,137	100.0
宿毛市	10,214	95	10,039	98.3
土佐清水市	7,489	56	7,443	99.4
四万十市	16,500	168	16,500	100.0
香南市	14,595	99	13,052	89.4
香美市	12,909	176	12,485	96.7
東洋町	1,495	40	1,495	100.0
奈半利町	1,730	20	1,629	94.2
田野町	1,337	12	1,337	100.0
安田町	1,302	31	1,302	100.0
北川村	627	13	627	100.0
馬路村	431	6	431	100.0
芸西村	1,744	34	1,744	100.0
本山町	1,789	22	1,789	100.0
大豊町	2,243	41	2,194	97.8
土佐町	1,983	39	1,971	99.4
大川村	219	1	219	100.0
いの町	10,656	130	10,549	99.0
仁淀川町	3,115	102	3,053	98.0
中土佐町	3,354	66	3,308	98.6
佐川町	5,954	92	5,626	94.5
越知町	2,890	49	2,781	96.2
梶原町	1,797	6	1,797	100.0
日高村	2,430	51	2,269	93.4
津野町	2,699	71	2,699	100.0
四万十町	8,606	87	8,606	100.0
大月町	2,703	34	2,703	100.0
三原村	776	14	776	100.0
黒潮町	5,431	65	5,431	100.0
計(H29.4.1)	351,024	2,836	333,343	95.0
参考:計(H28.4.1)	351,571	2,773	328,062	93.3
参考:計(H27.4.1)	351,079	2,735	325,456	92.7

市・町村の組織率

市計	285,713	1,810	269,007	94.2
町村計	65,311	1,026	64,336	98.5

高知市を除く組織率

高知市	162,446	771	149,935	92.3
高知市以外の市町村	188,578	2,065	183,408	97.3

消防機関等連絡先一覧表

平成30年6月1日現在

名 称	郵便番号	所 在 地	電話番号	FAX番号
高 知 市 消 防 局	780-0850	高知市丸ノ内1丁目7-45 総合あんしんセンター	088-822-8151	088-824-5082
室 戸 市 消 防 本 部	781-7102	室戸市室津12番地	0887-22-0014	0887-22-4814
安 芸 市 消 防 本 部	784-0020	安芸市西浜190番地1	0887-34-1244	0887-37-9104
香 南 市 消 防 本 部	781-5310	香南市赤岡町2032-2	0887-55-4141	0887-55-2430
香 美 市 消 防 本 部	782-0035	香美市土佐山田町百石町2-3-51	0887-53-4176	0887-53-5313
南 国 市 消 防 本 部	783-0006	南国市篠原164-1	088-863-3511	088-863-6220
土 佐 市 消 防 本 部	781-1105	土佐市蓮池978-1	088-852-0001	088-852-0067
土 佐 清 水 市 消 防 本 部	787-0302	土佐清水市以布利980番地143	0880-82-8119	0880-82-8923
高 幡 消 防 組 合 消 防 本 部	785-0031	須崎市山手町1番7号	0889-43-1272	0889-42-9099
中 芸 広 域 連 合 消 防 本 部	781-6410	安芸郡田野町1440-1	0887-38-2643	0887-38-2554
高吾北広域町村事務組合消防本部	781-1301	高岡郡越知町越知甲3105-3	0889-26-2111	0889-26-3639
仁 淀 消 防 組 合 消 防 本 部	781-2112	吾川郡いの町西町1番地	088-893-3221	088-893-3225
嶺北広域行政事務組合消防本部	781-3601	長岡郡本山町本山995	0887-76-2806	0887-76-3581
幡 多 中 央 消 防 組 合 消 防 本 部	787-0015	四万十市右山750-1	0880-34-5881	0880-34-6196
幡 多 西 部 消 防 組 合 消 防 本 部	788-0052	宿毛市和田1412-1	0880-63-0119	0880-63-3396
東 洋 町	781-7414	安芸郡東洋町大字生見758番地3	0887-29-3111	0887-29-3813
芸 西 村	781-5792	安芸郡芸西村和食甲1262番地	0887-33-2111	0887-33-4035
(公財)高知県消防協会	780-8570	高知市丸ノ内1-2-20 高知県消防政策課内	088-823-9044	088-823-9253
高 知 県 消 防 長 会	780-0850	高知市丸ノ内1丁目7-45 総合あんしんセンター	088-822-8151	088-824-5082
高 知 県 危 険 物 安 全 協 会	780-8570	高知市丸ノ内1-2-20 高知県消防政策課内	088-823-9099	088-823-9253
(一財)消防試験研究センター	780-0823	高知市菜園場町1-21 四国総合ビル4F	088-882-8286	088-882-0043
高 知 県 市 町 村 総 合 事 務 組 合	780-0870	高知市本町4丁目1-35 高知県自治会館内	088-823-3217	088-824-1158
高 知 県 危 機 管 理 部 消 防 政 策 課	780-8570	高知市丸ノ内1-2-20	088-823-9318	088-823-9253
高 知 県 消 防 防 災 航 空 セ ン タ ー	783-0093	南国市物部 高知空港内	088-864-3890	088-864-3896
高 知 県 消 防 学 校	781-2126	吾川郡いの町大内2030	088-892-0087	088-892-0954
高 知 県 危 機 管 理 部 危 機 管 理 ・ 防 災 課	780-8570	高知市丸ノ内1-2-20	088-823-9018	088-823-9253
高 知 県 危 機 管 理 部 南 海 ト ラ フ 地 震 対 策 課	780-8570	高知市丸ノ内1-2-20	088-823-9798	088-823-9253
総 務 省 消 防 庁	100-8927	東京都千代田区霞が関2-1-2	03-5253-5111	

火の用心

ことばを形に

習慣に



消太

(平成29年度 全国統一防火標語)