

高知県県有財産（回転翼航空機、その他一式）  
売却仕様書

高知県危機管理部消防政策課

## 高知県県有財産（回転翼航空機、その他一式）売却仕様書

### 1 総則

この仕様書は、高知県（以下「甲」という。）が所有する回転翼航空機、その他一式を売却するにあたり、必要な事項を定める。

### 2 売却物件

回転翼航空機

- (1) 型式 シコルスキー式S-76B型
- (2) 国籍及び登録記号 JA6759
- (3) 登録番号 5128
- (4) その他 この仕様書のとおり

### 3 保管場所（引渡場所）

高知県南国市物部 高知空港内  
高知県消防防災航空センター 格納庫

### 4 引渡期限

令和3年5月31日

### 5 売却条件

- (1) 買主は、売買代金納付後、航空法に規定されている移転登録又は抹消登録を速やかに行い、その結果が確認できる書類を提出すること。
- (2) 搭載されている全ての無線局は、受渡しまでに高知県で廃局手続きを行うこととする。
- (3) 買主は、上記の申請により交付される買主名義の航空機登録証明書及び無線免許状を受領するまでは、航空機としての運航はしないこと。
- (4) 輸送は、陸送により行うこと。また、輸送に要する一切の費用は買主の負担とする。
- (5) 買主は、機体に表示されている県名及び愛称等の表記を上塗り等により消去し、その履行状況が確認できる写真等を令和3年11月31日までに高知県危機管理部消防政策課に提出すること。
- (6) 前各号に係る経費については、全て買主の負担とする。
- (7) 保管場所での改造、修理等の作業は認めない（陸送に必要な機体の解体及び梱包に係る作業を除く。）。なお、県職員は、陸送に係る作業は、（燃料の抜き取りも含む）一切行わない。
- (8) 格納庫にあるクレーンとフォークリフトの貸し出しは行うが、操作は買主責任で行うこと。
- (9) 高知空港（制限区域内）への立入り等にあたっては、高知空港管理事務所に提出する書類を立入りまでに高知県危機管理部消防政策課に提出すること。
- (10) 売却後に機体及び装備品の全部又は一部を廃棄する際には、廃棄物の処理及び清掃に関する法律を遵守し処分を行うこと。
- (11) 売却後に国外に売却を行う際には、外国為替、外国貿易法及び輸出貿易管理令にのっとり適正に処理すること。

## 6 添付書類

- (1) 航空機登録証明書
- (2) 耐空証明書
- (3) 運用限界等指定書
- (4) 航空機概要
- (5) 航空機現況
- (6) 航空機経歴表
- (7) 装備品一覧表
- (8) 追加飛行規程一覧表
- (9) 着脱可能任意装備品一覧
- (10) 予備装備品リスト
- (11) 修理必要予備装備品リスト
- (12) 予備部品リスト
- (13) 特殊工具等一覧表 (機体・発動機・その他)
- (14) 譲渡書類一覧表
- (15) 外観写真



登録番号 5128

運輸省  
航空機登録証明書

1. 国籍記号及び登録記号

JA 6759

2. 航空機型式及び製造者

シコルスキー式 S-76B型

アメリカ合衆国

シコルスキー・エアクラフト・コーポレーション

3. 航空機製造番号

760428

4. 所有者氏名又は名称

高知県

5. 所有者住所又は主たる事務所の所在地

高知県高知市丸ノ内1丁目2番20号

6. 上記の航空機は、1944年12月7日付国際民間航空条約及び航空法（昭和27年法律第231号）に従い航空機原簿に正式に記入されたことをここに証明する。

運輸大臣



発行年月日 平成8年2月21日

耐空証明書番号 第東-2020-264号  
Certificate number

国土交通省  
Ministry of Land, Infrastructure, Transport and Tourism  
耐空証明書  
Certificate of Airworthiness

1 国籍記号及び登録記号 Nationality and registration marks  JA6759	2 航空機型式及び製造者 Manufacturer and manufacturer's designation of aircraft シコルスキー式 S-76B型 SIKORSKY Model S-76B シコルスキー・エアクラフト・コーポレーション SIKORSKY AIRCRAFT CORPORATION	3 航空機製造番号 Aircraft serial number  第760428号
--	--	---

4 耐空類別 回転翼航空機 輸送 TA級、TB級又は特殊航空機 X  
Categories Rotorcraft, Transport Category A, B or Aircraft Category X

5 この証明書は、1944年12月7日の国際民間航空条約及び航空法(昭和27年法律第231号)の規定に従い交付するもので、上記の航空機は、上記の条約及び法律並びに指定した用途及び運用限界に従って、これを整備し、及び運用するときは、耐空性を有することを証明する。

This Certificate of Airworthiness is issued pursuant to Convention of International Civil Aviation dated 7 December 1944 and Civil Aeronautics Law of Japan in respect of the above-mentioned aircraft which is considered to be airworthy when maintained and operated in accordance with the foregoing and the pertinent operating limitations.

東京航空局長  
Director-General of East Japan Civil Aviation Bureau

発行年月日 令和 2 年 9 月 17 日  
Date of issue SEP. 17, 2020

6 耐空証明有効期間 令和 2 年 9 月 17 日から 令和 3 年 9 月 23 日まで  
Validity Period from SEP. 17, 2020 to SEP. 23, 2021

7 備考  
Remarks



## 運 用 限 界 等 指 定 書

航空機の型式 シコルスキー式 S-76B型  
航空機の国籍記号及び登録記号 JA6759  
航空機の製造番号 第 760428 号  
耐空証明書番号 第 東 - 2020 - 264 号

上記の航空機の用途及び運用限界を航空法第10条第3項の規定により下記のとおり指定する。


### 記

用 途 : 耐空類別 回転翼航空機 輸送 TA級、TB級又は特殊航空機 X

運 用 限 界 : 飛行規程及び追加飛行規程の限界事項

令和 2 年 9 月 17 日

東 京 航 空 局 長



## 航空機概要

国籍記号及び登録記号	J A 6 7 5 9	発 動 機 型 式	プラット・アンド・ホイットニー・カナダ式 P T 6 B - 3 6 B 型
登 録 番 号	5 1 2 8	発 動 機 出 力	1 0 3 3 S H P
登 録 年 月 日	平成8年2月21日	発 動 機 数	2 基
種 類	回転翼航空機	回 転 翼 型 式	M/R BLADE 7 6 1 5 0 - 0 9 1 0 0 T/R BLADE 7 6 1 0 1 - 0 5 5 0 1
型 式	シコルスキー式S - 7 6 B 型	回 転 翼 数	M/R BLADE 4 基 T/R BLADE 2 基
製 造 者	シコルスキー・エアクラフト・コーポレーション	耐 空 類 別	回転翼航空機 輸送 T A 級, 輸送 T B 級 又は特殊航空機 X
製 造 番 号	7 6 0 4 2 8	備 考	EXPORT CERTIFICATE OF AIRWORTHINESS No.E306409
製 造 年 月 日	平成7年10月3日		

耐空証明番号	有効期間	耐空証明番号	有効期間
大-7-660	H8.1.24~H9.1.23	東-20-114	H20.6.3~H21.6.5
大-8-584	H8.12.27~H9.12.16	東-21-176	H21.6.25~H22.6.24
東-9-650	H9.12.16~H10.12.16	東-22-227	H22.7.29~H23.7.28
大-10-616	H10.11.10~H11.11.9	東-23-146	H23.6.23~H24.6.22
大-11-474	H11.11.19~H12.11.18	東-24-119	H24.6.7~H25.6.22
大-12-485	H12.11.20~H13.11.19	東-25-038	H25.4.24~H26.4.23
東-13-560	H13.12.10~H14.12.9	東-26-084	H26.5.26~H27.5.25
東-14-630	H15.2.5~H16.2.4	東-27-105	H27.6.2~H28.6.1
東-15-461	H15.12.5~H16.12.4	東-28-140	H28.7.1~H29.6.30
東-16-444	H16.11.22~H17.12.4	東-29-265	H29.9.11~H30.9.10
東-17-247	H17.7.29~H18.7.28	東-30-406	H30.11.30~H31.11.29
東-18-093	H18.5.23~H19.5.22	東-2019-298	R1.9.24~R2.9.23
東-19-122	H19.6.6~H20.6.5	東-2020-264	R2.9.17~R3.9.23



航空機現況

1. 機体 J A 6 7 5 9 は高知龍馬空港（高知県南国市物部）内、高知県消防防災航空センター格納庫に保管。

令和2年9月28日特別整備点検終了後、日常点検、暦日点検及び防錆運転を入札前日まで実施する。

2. 機体装備品、予備部品及び書類は、同格納庫又は事務所に保管。

3. 売却に伴い次の装置他は取り卸し。（修理改造検査は未実施。）

1) 消防波無線装置

2) Survival ELT

4. 飛行時間及びサイクル（本項以降データは3月23日現在のもの）

機体 (S/N 760428) T.T. 7 1 7 5 : 0 7

発動機 No. 1 (S/N PCE-36209) T.T. 7 1 0 7 : 2 4 T.S.O. 3 2 7 : 1 8

No. 2 (S/N PCE-36118) T.T. 2 3 8 1 : 5 4 T.S.O. 1 9 8 9 : 5 4

5. 時間点検（点検項目中、A/C:機体 E/G:発動機）

点検項目	前回実施	次回予定時間	残時間
A/C 25時間	7 1 6 5 : 2 1	7 1 9 0 : 2 1	1 5 : 1 4
A/C 50時間	7 1 6 5 : 2 1	7 2 1 5 : 2 1	4 0 : 1 4
A/C 100時間	7 1 6 5 : 2 1	7 2 6 5 : 2 1	9 0 : 1 4
A/C 300時間	7 1 6 5 : 2 1	7 4 6 5 : 2 1	2 9 0 : 1 4
A/C 500時間	7 1 6 5 : 2 1	7 6 6 5 : 2 1	4 9 0 : 1 4
A/C 600時間	7 1 6 5 : 2 1	7 7 6 5 : 2 1	5 9 0 : 1 4
A/C 900時間	6 8 7 6 : 1 3	7 7 7 6 : 1 3	6 0 1 : 0 6
A/C 1250時間	6 4 7 2 : 4 9	7 7 2 2 : 4 9	5 4 7 : 4 2
A/C 1500時間	6 8 7 6 : 1 3	8 3 7 6 : 1 3	1 2 0 1 : 0 6
A/C 3000時間	7 0 0 6 : 4 6	1 0 0 0 6 : 4 6	2 8 3 1 : 3 9
A/C 300時間／3ヶ月	7175:07 / R3.3.2	7475:07 / R3.6.1	300:00 / R3.6.1
A/C 600時間／12ヶ月	7165:21 / R2.9.3	7765:21 / R3.9.2	590:14 / R3.9.2

5. 時間点検 (点検項目中、A/C:機体 E/G:発動機) (続き)

A/C 1250 時間 / 3 年	7006:46 / R1.9.3	8256:46 / R4.9.2	1081:39 / R4.9.2
A/C1500 時間 / 1 2 ヶ月	7165:21 / R2.9.3	8665:21 / R3.9.2	1490:14 / R3.9.2
A/C 1500 時間 / 2 年	7006:46 / R1.9.3	8506:46 / R3.9.2	1331:39 / R3.9.2
A/C 1500 時間 / 3 年	7006:46 / R1.9.3	8506:46 / R4.9.2	1331:39 / R4.9.2
A/C 3000 時間 / 3 年	7006:46 / R1.9.3	10006:46 / R4.9.2	2841:39 / R4.9.2
A/C 3 0 日	R 3. 3. 2	R 3. 3. 3 1	R 3. 3. 3 1
A/C 6 ヶ月	R 3. 3. 2	R 3. 9. 1	R 3. 9. 1
A/C 1 2 ヶ月	R 2. 9. 3	R 3. 9. 2	R 3. 9. 2
A/C 2 年	R 1. 9. 3	R 3. 9. 2	R 3. 9. 2
A/C 3 年	R 1. 9. 3	R 4. 9. 2	R 4. 9. 2
E/G 5 0 時間	7 1 6 5 : 2 1	7 2 1 5 : 2 1	4 0 : 1 4
E/G 1 5 0 時間	7 1 6 5 : 2 1	7 3 1 5 : 2 1	1 4 0 : 1 4
E/G 3 0 0 時間	7 1 6 5 : 2 1	7 4 6 5 : 2 1	2 9 0 : 1 4
E/G 5 0 0 時間	7 1 6 5 : 2 1	7 6 6 5 : 2 1	4 9 0 : 1 4
E/G 6 0 0 時間	7 1 6 5 : 2 1	7 7 6 5 : 2 1	5 9 0 : 1 4
E/G 1 2 0 0 時間	6 8 7 6 : 1 3	8 0 7 6 : 1 3	9 0 1 : 0 6
E/G 150 時間 / 6 ヶ月	7175:07 / R3.3.2	7325:07 / R3.9.1	150:00 / R3.9.1
E/G 150 時間 / 1 2 ヶ月	7165:21 / R2.9.3	7315:21 / R3.9.2	140:14 / R3.9.2
E/G 300 時間 / 1 2 ヶ月	7165:21 / R2.9.3	7465:21 / R3.9.2	290:14 / R3.9.2
E/G 600 時間 / 1 2 ヶ月	7165:21 / R2.9.3	7765:21 / R3.9.2	590:14 / R3.9.2
E/G 900 時間 / 1 2 ヶ月	7165:21 / R2.9.3	8065:21 / R3.9.2	890:14 / R3.9.2
E/G1200 時間 / 2 4 ヶ月	7165:21 / R2.9.3	8365:21 / R4.9.2	1190:14 / R4.9.2

6. 残使用可能時間（期間）が切れている（比較的少ない）装備品

	部品名称	部品番号	TBO (R.T)	TSO	残時間
1	Tail Roter Gear Box	76358 - 05600 - 042	4 0 0 0 H r	3482:16	5 1 7 : 4 4
2	No.2 Starter Generator	76550 - 00911 - 101	1 0 0 0 H	657:29	3 4 2 : 3 1
3	Cargo Hook	76255 - 02001 - 101	3 Y	2021/10/28	
4	First Aid Kit	ヨード、チンキ、アンモニア、火傷外傷薬	2 Y	2021/8/7	
5	Main Gear Box	76070 - 35012 - 045	3 2 5 0 H r	2036:55	1 2 1 3 : 0 5
6	Bearing Outer Race	SB5206 - 202 (4ea.)	(1 2 5 0 H r)	702:18	5 4 7 : 4 2
7	No.2 Engine	3116900 - 01	4 0 0 0 H r	1989:54	2 0 1 0 : 0 6

J A 6 7 5 9 航空機経歴表

(1/2)

	合格年月日	検査区分	耐空証明番号	総飛行時間	作業内容
1	1996/01/24	1	第 大-7-660	37:55	輸入新規再組立 (150Hr [1Y] Insp) 消防防災無線電話装置の装備
2	1996/12/17	2	第 大-8-584	304:40	A/C150Hr Insp (1Y Insp, 300Hr, 500Hr 特別点検含む) TNL 7880 ロング・レンジ・ナビゲーション系統の VLF/オメガの取り外し
3	1997/12/16	2	第 東-9-650	644:00	A/C 900Hr, Calender Insp 修改: 航空時計の換装(TKK 式 AC-1-1A 型)他 4件
4	1998/11/10	2	第 東-10-616	980:10	A/C 25, 50, 100, 300, 500, 1000, 1250Hr, 30D, 6M, 12M, 18M, 2Y, 3Y Insp
5	1999/11/19	2	第 大-11-474	1315:40	A/C 25, 50, 100, 250, 300, 500, 900, 1500Hr 30D, 6M, 12M, 18M, 2Y, 5Y Insp
6	1999/11/25	3		1316:10	White Strobe Light の装備
7	2000/11/20	2	第 大-12-485	1661:25	A/C 25, 50, 100, 300, 500Hr, 30D, 6M, 12M Insp
8	2000/11/20	3		1661:50	有視界飛行方式への適用 (GPS 受信装置 TNL8100 型)
9	2001/12/10	2	第 東-13-560	2030:50	A/C 900Hr, 1250/3Y, 1500/12M, 1500/2Y Insp 他 修改: GPS 装置の換装, マルチ・ファンクション・ディスプレイ装置の装備
10	2003/02/05	2	第 東-14-630	2352:22	A/C 300, 500Hr, 1500/12M and 30D, 6M, 12M, 18M Insp 修改: 2A1000-1G-100 INV プロポジションの装備
11	2003/12/04	3		2619:19	インバーターの装備, テール・ローター・ペダル・コントロール・グリス・フィッティングの装備
12	2003/12/05	2	第 東-15-461	2619:19	A/C 25, 50, 100, 300, 500, 900, 1500Hr, 300/1Y, 1500/12M, 1500/2Y and 30D, 6M, 12M, 18M, 2Y, 5Y Insp
13	2004/11/22	2	第 東-16-444	2943:39	A/C 25, 50, 100, 300, 500, 600Hr, 300/1Y, 1250/3Y, 1500/12M, 1500/3Y, 30D, 6M, 12M, 18M, 3Y Insp
14	2005/07/29	2	第 東-17-247	3061:54	A/C 25, 50, 100, 300, 500, 600Hr, 300/3M, 300/1Y, 1500/12M, 1500/2Y, 30D, 4M, 6M, 12M, 18M, 2Y Insp
15	2006/05/23	3		3334:14	ELT の換装 (ELT-100HM 型→C406-1HM 型)
16	2006/05/23	2	第 東-18-093	3340:04	A/C 25, 50, 100, 300, 500, 600, 900Hr, 200/12M, 300/3M, 300/1Y, 1500/12M, 30D, 4M, 6M, 12M, 18M Insp
17	2007/06/06	2	第 東-19-122	3699:51	A/C 25, 50, 100, 500, 900Hr, 300/3M, 300/1Y, 1500/12M 1500/2Y, 30D, 4M, 6M, 12M, 18M, 2Y, 3Y Insp

検査区分コード 1: 新規耐空証明検査 2: 定期耐空証明検査 3: 修理改造検査

J A 6 7 5 9 航空機経歴表

(2/2)

	合格年月日	検査区分	耐空証明番号	総飛行時間	作業内容
18	2008/06/03	2	第東-20-114	4047:10	A/C 25, 50, 100, 300, 500, 1500Hr, 200/12M, 300/3M, 300/1Y, 1500/12M, 30D, 4M, 6M, 12M, 18M Insp
19	2009/06/25	2	第東-21-176	4453:35	A/C 25, 50, 100, 500, 600, 900Hr, 200/12M, 300/3M, 600/12M, 1500/12M 1500/2Y, 30D, 6M, 12M, 2Y, 5Y(#1側のみ) Insp
20	2010/07/29	2	第東-22-227	4817:15	A/C 25, 50, 100, 500, 600Hr, 300/3M, 300/1Y, 600/1Y, 1250/3Y, 1500/1Y, 1500/3Y, 30D, 6M, 12M, 3Y Insp
21	2011/06/23	2	第東-23-146	5143:17	A/C 25, 50, 100, 500, 600, 900Hr, 300/3M, 300/1Y, 600/1Y, 1500/1Y, 1500/2Y, 30D, 6M, 12M, 2Y Insp
22	2012/06/07	2	第東-24-119	5441:19	A/C 25, 50, 100, 300, 500, 600Hr, 300/3M, 300/1Y, 600/1Y, 1500/1Y, 30D, 6M, 12M Insp
23	2013/04/24	2	第東-25-038	5680:30	A/C 25, 50, 100, 300, 500, 600, 900, 1500Hr, 300/3M 300/12M, 600/12M, 1250/3Y, 1500/12M, 1500/2Y, 1500/3Y, 3000/3Y, 30D, 6M, 12M 2Y, 3Y, 5Y Insp
24	2014/05/26	2	第東-26-084	6006:53	25, 50, 100, 500, 600Hr, 300/3M, 300/12M, 600/12M, 1500/12M, 6M, 12M, 5Y Insp
25	2015/06/02	2	第東-27-105	6279:18	25, 50, 100, 300, 500, 900Hr, 300/3M, 300/12M, 600/12M, 1500/12M 1500/2Y and 6M, 12M Insp
26	2015/07/01	3		6285:43	消防・防災無線機の換装
27	2016/07/01	2	第東-28-140	6480:19	25, 50, 100, 300, 500, 600Hr, 1250, 300/12M, 600/12M, 1500/12M, 1250/3Y, 1500/3Y, 3000/3Y and 6M, 12M, 3Y Insp 他
28	2017/09/11	2	第東-29-265	6713:14	25, 50, 100, 300, 500Hr, 300/3M, 300/12M, 600/12M, 1500/12M, 1500/2Y and 6M, 12M, 2Y Insp 他
29	2018/11/30	2	第東-30-406	6895:03	25, 50, 100, 300, 500, 600, 900, 1500Hr, 300/3M, 300/12M, 600/12M, 1500/12M, 6M, 12M Insp 他
30	2019/09/24	2	第東-2019-298	7016:21	25, 50, 100, 300, 500, 3000Hr, 300/3M 600/12M, 1250/3Y, 1500/12M, 1500/2Y, 1500/3Y, 3000/3Y, 6M, 12M, 2Y, 3Y Insp 他
31	2020/09/17	2	第東-2020-264	7172:21	25, 50, 100, 300, 500, 600Hr, 300/3M, 300/12M, 600/12M, 1500/12M, 30D, 6M, 12M, 2Y, 3Y Insp 他

検査区分コード 1:新規耐空証明検査 2:定期耐空証明検査 3:修理改造検査

## 高知県消防防災航空センター

## 装備品一覧表

JA No. 6759MODEL: SIKORSKY S-76B  
S / N: 760428A/C T.T: 7175:07  
A/C TSO: None  
FLIGHT CYCLE: 14825  
START CYCLE: 8581確認日: 2021/3/23

LINE No.	装 備 品 名 COMPONENT DESCRIPTION	PARTS NUMBER	SERIAL NUMBER	部 品 の 使 用 時 間				備 考 ( 期 間 ) ( 期 限 )
				R.T T.T	TBO TSO	TBI TSI	制限CYCLE 使用CYCLE	
1	HELICOPTER ASSY	S-76B	760428	7175:07				
2	VENT BLOWER	76500-07901-103	092	2843:20				
3	BLEED AIR SHUT OFF VALVE (L/H)	76500-07903-102	2496	2405:48				
4	BLEED AIR SHUT OFF VALVE (R/H)	76500-07903-102	2527	467:48				
5	AIR CONDITIONER	JBS5001-6	008	7175:07		9:46		
6	EVAPORATOR	85-02-202-2	011	7175:07				
7	No.1 F/D COMPUTER	7003183-914	91060436	UNK				
8	No.2 F/D COMPUTER	7003183-914	92030444	UNK		3840:53		
9	FLIGHT CONTROLLER	7000299-903	83110685	UNK	168:21			
10	No.1 MODE SELECTOR	7000605-902	9421075	7175:07				
11	No.2 MODE SELECTOR	7000605-902	9421069	7175:07				
12	AFCS ACTUATOR (ROLL FWD)	76900-01802-106	0903410	UNK	4500:00 413:36			
13	AFCS ACTUATOR (ROLL AFT)	76900-01802-106	0629133	4927:45	4500:00 1609:35			
14	AFCS ACTUATOR (PITCH FWD)	76900-01802-106	0715088	5225:44	4500:00 298:54			
15	AFCS ACTUATOR (PITCH AFT)	76900-01802-106	92040367	UNK	4500:00 3166:48			
16	AFCS ACTUATOR (#1 YAW TOP)	76900-01802-106	8002792	6699:02	4500:00 830:11			
17	AFCS ACTUATOR (#2 YAW BOTTOM)	76900-01802-106	78107030	10529:48	4500:00 9:46			
18	TRIM ACTUATOR (ROLL)	L109BBM	9137	UNK	3301:16			
19	TRIM ACTUATOR (PITCH)	L109BBM	9708	5001:12				
20	TRIM ACTUATOR (COLLECTIVE)	L109CDM	9106	UNK				

## 高知県消防防災航空センター

## 装備品一覧表

JA No. 6 7 5 9MODEL: SIKORSKY S-76B  
S / N: 760428A/C T.T: 7175:07  
A/C TSO: None  
FLIGHT CYCLE: 14825  
START CYCLE: 8581確認日: 2021/3/23

LINE No.	装 備 品 名 COMPONENT DESCRIPTION	PARTS NUMBER	SERIAL NUMBER	部 品 の 使 用 時 間				備 考 ( 期 間 ) ( 期 限 )
				R.T T.T	TBO TSO	TBI TSI	制限CYCLE 使用CYCLE	
21	AIR DATA DISPLAY (AL-300)	7002412-906	96080881	UNK				
22	AIR DATA SENSOR (R/H)	7002353-902	93100929	7175:07				
23	AIR DATA SENSOR (L/H)	7002353-902	98051611	UNK				
24	AFCS INDICATOR PANEL (API)	76900-01804-103	95060379	7175:07				
25	ACCELERO METER	65690-03031-105	20378	7175:07				
26	ACCELERO METER	65690-03031-105	20371	7175:07				
27	ACCELERO METER	65690-03031-105	20381	7175:07				
28	ACCELERO METER	65690-03031-105	20392	7175:07				
29	ACCELERO METER	65690-03031-105	20372	7175:07				
30	ACCELERO METER	65690-03031-105	20401	7175:07				
31	No.1 VHF COMM	KTR-908(064-01023-0000)	9386	UNK		168:21		
32	No.2 VHF COMM	KTR-908(064-01023-0000)	9184	UNK		9:46		
33	VHF CONTROLLER No.1	KFS-598A(071-01282-0064)	3183	7175:07		467:48		
34	VHF CONTROLLER No.2	KFS-598A(071-01282-0064)	3195	7175:07		2045:35		
35	AUDIO AMPLIFIER	M5042-28	9508239	7175:07				
36	RADIO ALT RX/TX	KRA-405(066-01048-0002)	5596	UNK		9:46		
37	RADIO ALTIMETER IND	KNI-416(066-03044-0000)	2916	7171:52		4561:15		
38	WEATHER RADAR RX/TX	RS-841A(071-1318-30)	4085	UNK	168:21	168:21		
39	MULTI-FUNCTION DISPLAY	KMD540(066-04305-0101)	2360	5154:44		1744:23		
40	ATC TRANSPONDER	MST-67A(066-01143-0201)	20207	UNK		9:46		24M 2022/9/2

## 高知県消防防災航空センター

## 装備品一覧表

JA No. 6 7 5 9MODEL: SIKORSKY S-76B  
S / N: 760428A/C T.T: 7175:07  
A/C TSO: None  
FLIGHT CYCLE: 14825  
START CYCLE: 8581確認日: 2021/3/23

LINE No.	装 備 品 名 COMPONENT DESCRIPTION	PARTS NUMBER	SERIAL NUMBER	部 品 の 使 用 時 間				備 考 ( 期 間 ) ( 期 限 )
				R.T T.T	TBO TSO	TBI TSI	制限CYCLE 使用CYCLE	
41	TRANSPONDER CONTROLLER	KFS-578A(071-01507-1501)	1570	7175:07				
42	ADF RECEIVER	KDF-806(066-01077-0001)	6532	7175:07				
43	ADF CONTROLLER	KFS-586A(071-01284-0005)	3015	7175:07				
44	DME RX/TX	KDM-706A(066-01066-0025)	14055	7175:07		3134:33		
45	DME IND	KDI-572(066-01069-0001)	14494	7175:07		5867:52		
46	No.1 NAV RECEIVER	KNR-634A(066-01078-0010)	X10105	UNK		6308:47		
47	No.2 NAV RECEIVER	KNR-634A(066-01078-0010)	13172	UNK		467:48		
48	No.1 NAV CONTROLLER	KFS-564A(071-01283-0015)	2634	7175:07		2045:35		
49	No.2 NAV CONTROLLER	KFS-564A(071-01283-0015)	2756	7175:07		467:48		
50	AUDIO CONTROL (C-P)	M1045-J763-ESG3	9508140	7175:07		1504:22		
51	AUDIO CONTROL (R/H AFT)	M1045-J763-ESG3	9508141	7175:07				
52	AUDIO CONTROL (L/H)	M1045-J763-ESG3	9508142	UNK		814:35		
53	AUDIO CONTROL (M-P)	M1045-J763-ESG3	9508143	7175:07				
54	AUDIO CONTROL (R/H FWD)	M1045-J763-ESG3	9508139	6493:15		132:43		
55	STATIC INVERTER	SPC-75B	648	2696:57				
56	AC GENERATOR	76550-09005-110	257	UNK	3840:53			
57	AC GENERATOR CONTROL UNIT	76550-09005-108	95003A	UNK		4438:28		
58	No.1 STARTER-GENERATOR	76550-00911-101	330	5826:34	1000:00 168:21			
59	No.2 STARTER-GENERATOR	76550-00911-101	350	4409:14	1000:00 657:29			
60	No.1 DC VOLTAGE REGURATOR	76550-09006-106	1212A	UNK				



## 高知県消防防災航空センター

## 装備品一覧表

JA No 6 7 5 9MODEL: SIKORSKY S-76B  
S / N: 760428A/C T.T: 7175:07  
A/C TSO: None  
FLIGHT CYCLE: 14825  
START CYCLE: 8581確認日: 2021/3/23

LINE No.	装 備 品 名 COMPONENT DESCRIPTION	PARTS NUMBER	SERIAL NUMBER	部 品 の 使 用 時 間				備 考 ( 期 間 ) ( 期 限 )
				R.T T.T	TBO TSO	TBI TSI	制限CYCLE 使用CYCLE	
61	No.2 DC VOLTAGE REGURATOR	76550-09006-106	92006A	7175:07				
62	BATTERY	76550-03009-103(CA-376)	9403464	5476:16		9:46		
63	CARGO HOOK	76255-02001-101	292	1137:23			31	3y 2021/10/28
64	HOIST	42325-12-1R	40051	UNK	3330 9:46	9:46	9825	10y 2030/9/2
65	HOIST SQUIB	42315-281	9960	168:21				5y 2022/12/31
66	HOIST PENDANT	42325-723	114	UNK				
67	E.L.T	C406-1 HM(453-5003-(431))	13949	3840:53		9:46		
68	E.L.T BATTERY	452-0133	381777-027	168:21				5y 2024/8/31
69	FIRE EXTINGUISHER (L/H)	76306-07901-102	15008EL	7175:07	298:54			5y 2023/4/30
70	FIRE EXTINGUISHER (R/H)	76306-07901-102	81259EK	7175:07	467:48			5y 2022/6/29
71	SQUIB E/G FIRE L/H	897776-01	38807	298:54				10y 2027/12/30
72	SQUIB E/G FIRE L/H	897776-01	38781	298:54				10y 2027/12/30
73	SQUIB E/G FIRE R/H	897776-01	38771	298:54				10y 2027/12/30
74	SQUIB E/G FIRE R/H	897776-01	38795	298:54				10y 2027/12/30
75	HAND FIRE EXTINGUISHER (COCKPIT)	898052	Y-259975	1504:22				12y 2024/6/5
76	HAND FIRE EXTINGUISHER (CABIN)	898052	Y-259976	1504:22				12y 2024/6/5
77	100 GAL AUX TANK	14-59-1	009	UNK				
78	AUX FUEL GAGE IND	23462-112	81	7175:07				
79	AUX FUEL QTY IND	337774-44482-041	530	7175:07				
80	FUEL QTY TANK UNIT (L/H)	76307-02900-104	UNK	7175:07				

高知県消防防災航空センター

装備品一覧表

JA No 6 7 5 9

MODEL: SIKORSKY S-76B  
S / N: 760428

A/C T.T: 7175:07  
A/C TSO: None  
FLIGHT CYCLE: 14825  
START CYCLE: 8581

確認日: 2021/3/23

LINE No.	装 備 品 名 COMPONENT DESCRIPTION	PARTS NUMBER	SERIAL NUMBER	部 品 の 使 用 時 間				備 考 ( 期 間 ) ( 期 限 )
				R.T T.T	TBO TSO	TBI TSI	制限CYCLE 使用CYCLE	
81	FUEL QTY TANK UNIT (R/H)	76307-02900-104	UNK	7175:07				
82	DUAL FUEL QTY IND	76450-01078-103	814	6204:02				
83	FUEL TOTALIZER IND	AT-209-NL-05	205442	7175:07				
84	FUEL FLOW IND (L/H)	PC900-ECAP-0001	522300	256:52				
85	FUEL FLOW IND (R/H)	PC900-ECAP-0001	300747	7175:07				
86	HYD OIL PRESS X'MTR (L/H)	76450-01078-121	1838-4-260C3	7175:07				
87	HYD OIL PRESS X'MTR (R/H)	76450-01078-121	4303-1-348	7175:07				
88	HYDRAULIC PUMP (L/H)	76650-09808-102	K0288	UNK	2203:15			
89	HYDRAULIC PUMP (R/H)	76656-09808-102	K0305	5042:08		2139:42		
90	HYDRAULIC MODULE (L/H)	76650-09801-105	5500B	UNK	1743:23			
91	HYDRAULIC MODULE (R/H)	76650-09801-104	0938B	7175:07				
92	DUAL HYD PRESS IND	76450-01078-104	703	7175:07				
93	WIPER BLADE ASSY L/H	90-0164-1	NONE	6357:52				
94	WIPER BLADE ASSY R/H	90-0164-1	NONE	6014:07				
95	NLG NITROGEN BOTTLE	76650-01801-103	1591	2405:48	9:46			2024/10/30 2023/5/11
96	NLG SHOCK STRUT	76250-01700-043	T-5441	7175:07				
97	AXLE	2070-85	HSM3653	168:21			224248 342	
98	FORK	2070-60	HSM5651	168:21			144000 342	
99	PISTON	2070-4	CPT0187AT	7175:07			161451 14825	
100	CYLINDER	2070-2	CPT0478JK	7175:07			60750 14825	

## 高知県消防防災航空センター

## 装備品一覧表

JA No. 6 7 5 9MODEL: SIKORSKY S-76B  
S / N: 760428A/C T.T: 7175:07  
A/C TSO: None  
FLIGHT CYCLE: 14825  
START CYCLE: 8581確認日: 2021/3/23

LINE No.	装 備 品 名 COMPONENT DESCRIPTION	PARTS NUMBER	SERIAL NUMBER	部 品 の 使 用 時 間				制 限 CYCLE 使 用 CYCLE	備 考 ( 期 間 ) ( 期 限 )
				R.T T.T	TBO TSO	TBI TSI			
101	NLG ACTUATOR	2070-A200	CPT0653ADE	6420:27	6195:07				
102	RETRACTION ACT CYL TERM	2070-201	CPT0052NHS	6014:07			103500 13574		
103	RETRACTION ACT PISTON	2070-212B	CPT0222ADE	6014:07			180000 13574		
104	RETRACTION ACT ROD END	1944E204	CPT0187NHS	6014:07			99000 13574		
105	MLG SHOCK STRUT (L/H)	76250-02500-109	B-1867	298:54					
106	CYLINDER	2071-2	HSM4167	298:54			108000 169		
107	PISTON	2071-4	HSM4152	298:54			128700 169		
108	AXLE SUPPORT FITTING	2071A12	HSM4250	298:54			33300 169		
109	PIN UNIV TO CYLINDER	2071-29	HSM2114	298:54			72000 169		
110	PIN POSITION ROD TO UP TQ	2071-32	HSM1898	298:54			112500 169		
111	ROD END	2071-35	HSM4274	298:54			107388 169		
112	UPPER TORQUE ARM	2071-46-10	HSM3882	298:54			120730 169		
113	LOWER TORQUE ARM	2071-47-10	HSM3981	298:54			53676 169		
114	LOWER DRAG BRACE	2071-74	HSM3892	298:54			207000 169		
115	RETRACTION BRACE	2071-76-11	HSM13571	298:54			184500 169		
116	AXLE	2071-85	HSM3976	298:54			105210 169		
117	ROD END	2071A235	HSM0936	298:54			61200 169		
118	MLG SHOCK STRUT (R/H)	76250-02500-110	B-2018	298:54					
119	CYLINDER	2071-2	HSM4339	298:54			108000 169		
120	PISTON	2071-4	NSN	298:54			128700 169		

## 高知県消防防災航空センター

## 装備品一覧表

JA No. 6 7 5 9MODEL: SIKORSKY S-76B  
S / N: 760428A/C T.T: 7175:07  
A/C TSO: None  
FLIGHT CYCLE: 14825  
START CYCLE: 8581確認日: 2021/3/23

LINE No.	装 備 品 名 COMPONENT DESCRIPTION	PARTS NUMBER	SERIAL NUMBER	部 品 の 使 用 時 間				制 限 CYCLE 使 用 CYCLE	備 考 ( 期 間 ) ( 期 限 )
				R.T T.T	TBO TSO	TBI TSI			
121	AXLE SUPPORT FITTING	2071A12HSM4501	CPT0121SN	298:54			33300 169		
122	PIN UNIV TO CYLINDER	2071-29	HSM2268	298:54			72000 169		
123	PIN POSITION ROD TO UP	2071-32	HSM2092	298:54			112500 169		
124	ROD END	2071-35	HSM4581	298:54			107388 169		
125	UPPER TORQUE ARM	2071-46	HSM4066	298:54			120730 169		
126	LOWER TORQUE ARM	2071-47	HSM4158	298:54			53676 169		
127	LOWER DRAG BRACE	2071-74	HSM4053	298:54			20700 169		
128	RETRACTION BRACE	2071-76-02	HSM23625	298:54			184500 169		
129	AXLE	2071-85	HSM4154	298:54			105210 169		
130	ROD END	2071A235	HSM1273	298:54			61200 169		
131	L/H MLG ACTUATOR	1945G200-01	BIC5829	298:54					
132	RETRACTION ACT CYLINDER	1945F302	HSM4436	298:54			31950 169		
133	RETRACTION ACT PISTON	1945E314	HSM0848	298:54			148500 169		
134	RETRACTION ACT ROD END	1945-210	HSM2251	298:54			36000 169		
135	R/H MLG ACTUATOR	1945G200-02	BIC5988	298:54					
136	RETRACTION ACT CYLINDER	1945F302	HSM4673	298:54			31950 169		
137	RETRACTION ACT PISTON	1945E314	HSM1050	298:54			148500 169		
138	RETRACTION ACT ROD END	1945-210	HSM2525	298:54			36000 169		
139	MAIN WHEEL ASSY (L/H)	40-412	2524	298:54					
140	MAIN WHEEL ASSY (R/H)	40-412	2886	298:54					

## 高知県消防防災航空センター

## 装備品一覧表

JA No 6 7 5 9MODEL: SIKORSKY S-76B  
S / N: 760428A/C T.T: 7175:07  
A/C TSO: None  
FLIGHT CYCLE: 14825  
START CYCLE: 8581確認日: 2021/3/23

LINE No.	装 備 品 名 COMPONENT DESCRIPTION	PARTS NUMBER	SERIAL NUMBER	部 品 の 使 用 時 間				備 考 ( 期 間 ) ( 期 限 )
				R.T T.T	TBO TSO	TBI TSI	制限CYCLE 使用CYCLE	
141	NOSE WHEEL ASSY	5007553	OCT00-0575	635:14	168:21			
142	NOSE WHEEL SUB ASSY	5007707	OCT00-0575	635:14	168:21			
143	NOSE WHEEL FLANGE	5003448	OCT00-0575	635:14	168:21			
144	BRAKE ASSY (L/H)	30-242	2524	298:54				
145	BRAKE ASSY (R/H)	30-242	2865	298:54				
146	MAIN FLOAT SQUIB (L/H)	2978-9001-2	12736	168:21				5y 2024/9/2
147	MAIN FLOAT SQUIB (R/H)	2978-9001-2	12740	168:21				5y 2024/9/2
148	NOSE FLOAT SQUIB (L/H)	2978-9001-2	12598	168:21				5y 2024/9/2
149	NOSE FLOAT SQUIB (R/H)	2978-9001-2	12651	168:21				5y 2024/9/2
150	MAIN FLOAT BOTTLE (L/H)	B13269-1	7178	1176:14				10y 2024/5/14
151	MAIN FLOAT BOTTLE (R/H)	B13269-1	7167	1176:14				10y 2024/5/14
152	NOSE FLOAT BOTTLE (L/H)	B13269-1	7173	1176:14				10y 2024/5/14
153	NOSE FLOAT BOTTLE (R/H)	B13269-1	7172	1176:14				10y 2024/5/14
154	MAIN FLOAT BAG (L/H)	76251-01102-109	3867	168:21				10y 2029/9/2
155	MAIN FLOAT BAG (R/H)	76251-01102-110	3871	168:21				10y 2029/9/2
156	NOSE FLOAT BAG (L/H)	76251-01101-104	2583	1915:02				15y 2026/5/23
157	NOSE FLOAT BAG (R/H)	76251-01101-105	2585	1915:02				15y 2026/5/23
158	MAIN L/G DOOR EXPLOSIVE LINK (L/H)	76251-00702-043	26608	702:18				10y 2024/12/31
159	MAIN L/G DOOR EXPLOSIVE LINK (R/H)	76251-00702-043	26704	702:18				10y 2024/12/31
160	NIGHT SUN (SX-16)	017500-11	2204					取卸保管中

## 高知県消防防災航空センター

## 装備品一覧表

JA No. 6 7 5 9MODEL: SIKORSKY S-76B  
S / N: 760428A/C T.T: 7175:07  
A/C TSO: None  
FLIGHT CYCLE: 14825  
START CYCLE: 8581確認日: 2021/3/23

LINE No.	装 備 品 名 COMPONENT DESCRIPTION	PARTS NUMBER	SERIAL NUMBER	部 品 の 使 用 時 間				備 考 ( 期 間 ) ( 期 限 )
				R.T T.T	TBO TSO	TBI TSI	制限CYCLE 使用CYCLE	
161	CONTROLLER	030039	2869					取卸保管中 装備時に交換必要 取卸保管中
162	GIMBAL ASSY	019059-10	A1559					
163	JUNCTION BOX ASSEMBLY	020706	2662	UNK				
164	POWER SUPPLY (ANTI-COLISION)	60-3274-5	1121	4561:15				
165	CONTROLLABLE SERCHLIGHT	76550-02005-104	0712	5684:07				
166	CLOCK	AC-1-1A	1003	6539:22		1504:22		
167	CLOCK	M877	05779	UNK	3654:03			
168	AIR SPEED IND (L/H)	20020-11293	253003	7175:07				
169	AIR SPEED IND (R/H)	20020-11293	263010	3:36				
170	VERTICAL SPEED IND (L/H)	RC-30-V1L	346302	7175:07				
171	VERTICAL SPEED IND (R/H)	RC-30-V1L	345301	7175:07				
172	H.S.I (L/H)	125810-11	1010	UNK	296:44			
173	H.S.I (R/H)	125810-11	1007	UNK	384:09			
174	FREE AIR TEMP IND	MS28028-1	NONE	7175:07				
175	GYRO SYNCRHRONIZER (SYS 1)	2587193-43	96012183	6268:05		4445:58		
176	GYRO SYNCRHRONIZER (SYS 2)	2587193-43	87100366	UNK				
177	FLUX VALVE No.1	2594484	80104100	UNK				
178	FLUX VALVE No.2	2594484	94060948	7175:07				
179	REMOTE COMPENSATOR	2593379-001	91050512	7175:07				
180	VERTICAL GYRO (SYS 1)	501-1453-01	1583	UNK	2371:32			

## 高知県消防防災航空センター

## 装備品一覧表

JA No. 6 7 5 9MODEL: SIKORSKY S-76B  
S / N: 760428A/C T.T: 7175:07  
A/C TSO: None  
FLIGHT CYCLE: 14825  
START CYCLE: 8581確認日: 2021/3/23

LINE No.	装 備 品 名 COMPONENT DESCRIPTION	PARTS NUMBER	SERIAL NUMBER	部 品 の 使 用 時 間				備 考 ( 期 間 ) ( 期 限 )
				R.T T.T	TBO TSO	TBI TSI	制限CYCLE 使用CYCLE	
181	VERTICAL GYRO (SYS 2)	76600-02113-103	1138	UNK				
182	YAW RATE GYRO	76900-01808-103	3358-35	UNK				
183	YAW RATE GYRO	76900-01808-103	3358-16	5388:38				
184	TAS COMPUTER	2600-700-0000	A01770	7175:07				
185	STAND-BY COMPASS	MS17983-4	53266	7175:07				
186	ADI (L/H)	7000466-935	82051536	UNK				
187	ADI (R/H)	7000466-935	93122865	UNK				
188	STAND-BY ATTITUDE IND	504-0033-924	5040033924.25019	UNK				
189	EMERGENCY POWER SUPPLY (PS-835A)	501-1712-01	3751	UNK				
190	COURSE IND	520-5160-006	13685	7175:07				
191	INTER FACE UNIT	010-00154-01	99604000	2045:35				
192	GPS	DMS-910-0013	004A	5154:42		904:54		
193	ENCORDING ALTIMETER (Co-P)	10420-11968E	153219	UNK				2y 2022/9/2
194	ENCORDING ALTIMETER (M-P)	10420-11968E	179580	UNK				2y 2022/9/2
195	PTOT PROVE (L/H)	856LK1	149215	7175:07				
196	PTOT PROVE (R/H)	856LK2	137647	7175:07				
197	ENG MOUNT CROSSBEAM STA243	76204-23002-042	A344-00428	26400 7175:07				
198	MGB SUPPORT STRUT FITTING (L/H)	76209-03001-057	C021-00011	23400 7175:07				
199	MGB SUPPORT STRUT FITTING (L/H)	76209-03001-058	G021-00009	23400 7175:07				
200	TAIL CONE SPLICE FRAME FITTING BOLT	NAS625-12 (2EA)	NONE	3000 168:21				5y 2024/9/2

## 高知県消防防災航空センター

## 装備品一覧表

JA No. 6 7 5 9MODEL: SIKORSKY S-76B  
S / N: 760428A/C T.T: 7175:07  
A/C TSO: None  
FLIGHT CYCLE: 14825  
START CYCLE: 8581確認日: 2021/3/23

LINE No.	装 備 品 名 COMPONENT DESCRIPTION	PARTS NUMBER	SERIAL NUMBER	部 品 の 使 用 時 間				備 考 ( 期 間 ) ( 期 限 )
				R.T T.T	TBO TSO	TBI TSI	制限CYCLE 使用CYCLE	
201	TAIL CONE SPLICE FRAME FITTING BOLT	NAS624-12 (6EA)	NONE	3000 168:21				5y 2024/9/2
202	TAIL CORN	76000-24000-041	A320-00046	7175:07				
203	HORIZONTAL STABILIZER ASSY	76080-20063-057	A253-00138	37700 7175:07				
204	STABILIZER SUPPORT FITTING	76209-24004-042	A317-00055	14000 7175:07				
205	STABILIZER RETAINING FITTING	76209-04004-042	A355-WPB428	14000 7175:07				
206	STABLIZER SUPPORT FITTING BOLT	NAS626-30 (4EA)	NONE	1500 168:21				2y 2021/9/2
207	VERTICAL STABILIZER FWD SPAR	76201-05002-042	UNK	5154:42				
208	VERTICAL STABILIZER AFT SPAR	76201-05002-047	UNK	7175:07				
209	M/R CONTROL ROD (RED)	76101-08000-043	B152-00288	7175:07				
210	M/R CONTROL ROD (BLUE)	76101-08000-043	C152-00753	7175:07				
211	M/R CONTROL ROD (YELLOW)	76101-08000-043	C152-01126	7175:07				
212	M/R CONTROL ROD (BLACK)	76101-08000-043	C152-00883	7175:07				
213	MAIN ROTOR BLADE (RED)	76150-09100-053	A086-01973	37000 7075:57		3937:53		
214	MAIN ROTOR BLADE (BLUE)	76150-09100-053	A086-02054	37000 7075:57		3937:53		
215	MAIN ROTOR BLADE (YELLOW)	76150-09100-053	A086-02106	37000 3237:18				
216	MAIN ROTOR BLADE (BLACK)	76150-09100-053	A086-02105	37000 6751:25		3937:53		
217	MAIN ROTOR HUB ASSY	76103-08010-049	B027-00501	18000 7175:07				
218	SPINDLE/CUFF (RED)	76102-08001-045	G134-00977	5000 2366:41				
219	SPINDLE/LINER (BLUE)	76102-08601-101	B342-00003	5000 2366:41				
220	SPINDLE/CUFF (YELLOW)	76102-08001-045	G134-01042	5000 2366:41				



## 高知県消防防災航空センター

## 装備品一覧表

JA No. 6 7 5 9MODEL: SIKORSKY S-76B  
S / N: 760428A/C T.T: 7175:07  
A/C TSO: None  
FLIGHT CYCLE: 14825  
START CYCLE: 8581確認日: 2021/3/23

LINE No.	装 備 品 名 COMPONENT DESCRIPTION	PARTS NUMBER	SERIAL NUMBER	部 品 の 使 用 時 間				備 考 ( 期 間 ) ( 期 限 )
				R.T T.T	TBO TSO	TBI TSI	制限CYCLE 使用CYCLE	
221	SPINDLE/LINER (BLACK)	76102-08601-101	B342-00019	5000 2366:41				
222	CUFF ASSEMBLY (BULE)	76150-09601-041	UNK	7175:07				
223	CUFF ASSEMBLY (BLACK)	76150-09601-041	UNK	7175:07				
224	SPINDLE NUT (RED)	76102-08003-103	D186-04569	5000 2366:41				
225	SPINDLE NUT (BLUE)	76102-08003-103	D186-04799	5000 2366:41				
226	SPINDLE NUT (YELLOW)	76102-08003-103	D186-04540	5000 2366:41				
227	SPINDLE NUT (BLACK)	76102-08003-103	D186-04732	5000 2366:41				
228	BEARING-OUTER RACE (RED)	SB5206-202	B199-28008	1250 702:18				
229	BEARING-OUTER RACE (BLUE)	SB5206-202	B199-30476	1250 702:18				
230	BEARING-OUTER RACE (YELLOW)	SB5206-202	B199-29378	1250 702:18				
231	BEARING-OUTER RACE (BLACK)	SB5206-202	B199-28206	1250 702:18				
232	ELAST BRG ATTACH BOLT (40 EA)	NAS626H9	NONE	19600 2366:41				
233	DRP STOP ATTACH BOLT (8 EA)	NKN626-33	NONE	19600 2366:41				
234	HORN ASSY (RED)	76102-08011-046	E050-00362	21700 2366:41				
235	HORN ASSY (BLUE)	76102-08605-042	A339-00073	2366:41				
236	HORN ASSY (YELLOW)	76102-08011-046	E-050-00334	21700 2366:41				
237	HORN ASSY (BLACK)	76102-08605-042	A339-00074	2366:41				
238	M/R DAMPER (RED)	76106-08000-050	A061-05592	UNK	467:48			
239	M/R DAMPER (BLUE)	76106-08000-050	A061-05814	2508:59	9:46			
240	M/R DAMPER (YELLOW)	76106-08000-050	A061-03947	6082:34		3142:08		

## 高知県消防防災航空センター

## 装備品一覧表

JA No. 6 7 5 9MODEL: SIKORSKY S-76B  
S / N: 760428A/C T.T: 7175:07  
A/C TSO: None  
FLIGHT CYCLE: 14825  
START CYCLE: 8581確認日: 2021/3/23

LINE No.	装 備 品 名 COMPONENT DESCRIPTION	PARTS NUMBER	SERIAL NUMBER	部 品 の 使 用 時 間				備 考 ( 期 間 ) ( 期 限 )
				R.T T.T	TBO TSO	TBI TSI	制限CYCLE 使用CYCLE	
241	M/R DAMPER (BLACK)	76106-08000-050	A061-03855	UNK	168:21			
242	BIFILAR ASSY LOWER SUPPORT	76107-08001-045	A173-00541	29400 7175:07				
243	BIFILAR WEIGHT	76107-08004-057	B187-00350	29400 7175:07				
244	BIFILAR WEIGHT	76107-08004-057	B187-00339	29400 7175:07				
245	BIFILAR WEIGHT	76107-08004-057	B187-00312	29400 7175:07				
246	BIFILAR WEIGHT	76107-08004-057	B187-00379	29400 7175:07				
247	SWASHPLATE ASSY	76104-08500-044	A238-00509	19200 2815:08				
248	STATIONARY SCISSORS	76104-08040-042	A168-01725	UNK				
249	ROTATING SCISSORS ASSY	76104-08520-041	A233-00568	UNK				
250	T/R BLADE ASSY (BLUE/BLACK)	76101-05501-042	A245-00485	4741:38				
251	T/R BLADE ASSY (RED/YELLOW)	76101-05501-042	A245-00289	2154:56				
252	T/R BLADE SPAR (RED/YELLOW)	76101-05017-045	A116-01978	2154:56				
253	T/R BLADE SPAR (BLUE/BLACK)	76101-05017-045	A293-02592	4741:38				
254	TAIL ROTOR BLADE (RED)	76101-05020-048	A334-03007A	20000 2154:56				
255	TAIL ROTOR BLADE (YELLOW)	76101-05020-048	A334-03008B	20000 2154:56				
256	TAIL ROTOR BLADE (BLUE)	76101-05020-048	03429	20000 4741:38				
257	TAIL ROTOR BLADE (BLACK)	76101-05020-048	03431	20000 4741:38				
258	T/R PITCH CHENGE HORN (RED)	76101-05006-042	A334-03007A	12000 2154:56				
259	T/R PITCH CHENGE HORN (YELLOW)	76101-05006-042	A334-03008B	12000 2154:56				
260	T/R PITCH CHENGE HORN (BLUE)	76101-05006-042	A334-03429	12000 4741:38				

## 高知県消防防災航空センター

## 装備品一覧表

JA No 6 7 5 9MODEL: SIKORSKY S-76B  
S / N: 760428A/C T.T: 7175:07  
A/C TSO: None  
FLIGHT CYCLE: 14825  
START CYCLE: 8581確認日: 2021/3/23

LINE No.	装 備 品 名 COMPONENT DESCRIPTION	PARTS NUMBER	SERIAL NUMBER	部 品 の 使 用 時 間				備 考 ( 期 間 ) ( 期 限 )
				R.T T.T	TBO TSO	TBI TSI	制限CYCLE 使用CYCLE	
261	T/R PITCH CHENGE HORN (BLACK)	76101-05006-042	A334-03431	12000 4741:38				
262	T/R OUTBOARD RETAINING PLATE	76102-05001-047	A131-00416	9100 7175:07				
263	MAIN GEARBOX (Post CSN 76-205)	76070-35012-045(76351-09600-044)	A231-00218	7033:55	3250 2036:55			
264	MGB LOWER HOUSING	76351-09008-057	A066-00221	UNK				
265	MGB UPPER HOUSING	76351-09002-053	A001-00602	16174 4610:25				
266	MGB QUILL SHAFT	76351-09628-101	B212-00320	9000 7033:55				
267	MGB SPLINE SHAFT	76351-09626-104	A211-00243	37000 7033:55				
268	MAIN ROTOR SHAFT	76351-09630-041	D213-01182	4900 2036:55				
269	SWASHPLATE GUIDE	76351-09029-102	A028-00705	20000 5241:38				
270	ROTOR BRAKE (L/H)	76363-09103-101	C207-00028	7175:07				
271	ROTOR BRAKE (R/H)	76363-09103-101	C207-00026	7175:07				
272	T/R DRIVE SHAFT (#1)	76361-05201-051	A051-00781	7175:07				
273	T/R DRIVE SHAFT (#2)	76361-04604-041	A240-00399	7175:07				
274	T/R DRIVE SHAFT (#3)	76361-04604-041	A240-00385	7175:07				
275	T/R DRIVE SHAFT (#4)	76361-04604-041	A240-00438	7175:07				
276	T/R DRIVE SHAFT (#5)	76361-05601-041	A241-00204	7175:07				
277	T/R DRIVE BEARING SUPPORT(FWD)	76361-04007-042	C348-00255	1204:55	3000 168:21			5y 2024/4/15
278	T/R DRIVE BEARING SUPPORT(MID)	76361-04007-042	A348-AH-0014	3628:29	3000 168:21			5y 2024/9/2
279	T/R DRIVE BEARING SUPPORT(AFT)	76361-04007-042	A348-00404	4991:36	3000 467:48			5y 2022/8/29
280	TAIL ROTOR DRIVESHAFT BEARING(FWD)	SB1138-102	F626-01895	3000 168:21				5y 2024/4/15

## 高知県消防防災航空センター

## 装備品一覧表

JA No 6 7 5 9MODEL: SIKORSKY S-76B  
S / N: 760428A/C T.T: 7175:07  
A/C TSO: None  
FLIGHT CYCLE: 14825  
START CYCLE: 8581確認日: 2021/3/23

LINE No.	装 備 品 名 COMPONENT DESCRIPTION	PARTS NUMBER	SERIAL NUMBER	部 品 の 使 用 時 間				備 考 ( 期 間 ) ( 期 限 )
				R.T T.T	TBO TSO	TBI TSI	制限CYCLE 使用CYCLE	
281	TAIL ROTOR DRIVESHAFT BEARING(MID)	SB1138-102	F626-01931	3000 168:21				5y 2024/4/15
282	TAIL ROTOR DRIVESHAFT BEARING(AFT)	SB1138-102	G626-22153	3000 467:48				5y 2022/8/29
283	INTERMEDIATE GEARBOX	76357-05600-041	A242-00012	11128:12	4500 2728:42			
284	TAIL ROTOR GEARBOX	76358-05600-042	A239-00097	17358:22	4000 3482:16			
285	TGB OUTPUT SHAFT	76358-05124-042	C069-00200	9100 3482:16				
286	TGB OUTPUT FLANGE	76358-05118-047	D070-00408	9100 3482:16				
287	MAIN ROTOR SERVO (FWD)	76650-09805-111	B345-03455	2217:14	3000 289:44			
288	MAIN ROTOR SERVO (LAT)	76650-09805-111	B345-0561XD	16464:26	3000 1651:20			
289	MAIN ROTOR SERVO (AFT)	76650-09805-111	B345-01805	2650:09	3000 289:44			
290	PEDAL DAMPER	76900-01810-110	422R	UNK				
291	TAIL ROTOR SERVO	76650-05801-114	B346-00826	2169:37	158:46			
292	CABLE ASSY (FWD RH)	76400-03191-046	UNK	1500 168:21				3y 2022/9/2
293	CABLE ASSY (FWD LH)	76400-03191-059	UNK	1500 168:21				3y 2022/9/2
294	CABLE ASSY (AFT RH)	76400-03191-050	UNK	1500 168:21				3y 2022/9/2
295	CABLE ASSY (AFT LH)	76400-03191-051	UNK	1500 168:21				3y 2022/9/2
296	ENG DRIVESHAFT (L/H)	76361-09202-056	A230-00281	7175:07				
297	ENG DRIVESHAFT (R/H)	76361-09202-056	A230-00282	7175:07				
298	ENG MOUNT STRUT	76309-07512-043	UNK	702:18				
299	BLANK							

## 高知県消防防災航空センター

## 装備品一覧表

JA No. 6 7 5 9MODEL: SIKORSKY S-76B  
S / N: 760428A/C T.T: 7175:07  
A/C TSO: None  
FLIGHT CYCLE: 14825  
START CYCLE: 8581確認日: 2021/3/23

LINE No.	装 備 品 名 COMPONENT DESCRIPTION	PARTS NUMBER	SERIAL NUMBER	部 品 の 使 用 時 間				備 考 ( 期 間 ) ( 期 限 )
				R.T T.T	TBO TSO	TBI TSI	制限CYCLE 使用CYCLE	
300	ENGINE ASSY #1 (PT6B-36B)	3116900-01	PCE-36209	7107:24	4000 327:18			
301	DISK POWER TURBINE	3022312	64A122	15000 7107:24	327:18		57000 15885.90	
302	DUCT TURBINE EXHAUST ASSY	3118544-01	UNK	UNK				
303	CASE GAS GENERATOR ASSY	3123381-01	UNK	UNK	327:18			
304	FLOW DIVIDER & PURGE VALVE	26495-01	0011	UNK	327:18			
305	VALVE ASSY - COMP BLEED	3043013	10A483	UNK	327:18			
306	IMPELLER CENTRIFUGL	3027798	6E969	7107:24	327:18		29000 11271.00	
307	HUB COMPRESSOR REAR	3018111	68A260	15000 7107:24	327:18		110000 33813.00	
308	DISK COMPRESSOR	3040312	69A898	7107:24	327:18		29000 11271.00	
309	DISK COMPRESSOR 3RD STAGE	3040213	59A375	7107:24	327:18		29000 11271.00	
310	DISK TURB 1ST STAGE	3041241	CRAZAERK137	327:18			7200 504.50	
311	COMP TURB BLADE (58ea.)	3115801-01	ヒストリカルカード参照	8000 4653:06				
312	WIRING HARNESS EEC RDCN AGB	3039350	AA0785	UNK				
313	WIRING HARNESS NF SENSOR	3039347	AA1177	UNK				
314	WIRING HARNESS TQ SENSOR	3054500-01	AA20302	UNK				
315	WIRING HARNESS A.G.B	3039349	AA19162	UNK				
316	ALTERNATOR	787223-1	F5946	UNK	4500 206:37			
317	ELEC CONTROL UNIT CHANNEL A	785340-6-025 L5/10	C930900001	7175:07	3843:35			
318	ELEC CONTROL UNIT CHANNEL B	785340-6-025 L7/10	C96030074	UNK				
319	WIRING HARNESS THERMOCOUPLE	3039353	AA18440	UNK				

## 高知県消防防災航空センター

## 装備品一覧表

JA No. 6 7 5 9MODEL: SIKORSKY S-76B  
S / N: 760428A/C T.T: 7175:07  
A/C TSO: None  
FLIGHT CYCLE: 14825  
START CYCLE: 8581確認日: 2021/3/23

LINE No.	装 備 品 名 COMPONENT DESCRIPTION	PARTS NUMBER	SERIAL NUMBER	部 品 の 使 用 時 間				備 考 ( 期 間 ) ( 期 限 )
				R.T T.T	TBO TSO	TBI TSI	制限CYCLE 使用CYCLE	
320	REDUCTION GEARBOX ASSY	3300500-01P	RGB36209	7107:24	4000 327:18			
321	ACCESSORY GEARBOX	3301800-01C	FAAAAK8T	7107:24	4000 327:18			
322	F.C.U HYDROMECHANICAL	787200-7 L22	F5035	7107:24	4500 327:18			
323	IGNITION EXCITER	10-381550-4	NN93248247	UNK				
324	BLANK							
325	ENGINE ASSY #2 (PT6B-36B)	3116900-01	PCE36118	2381:54	4000 1989:54			
326	DISK POWER TURBINE 2ND STAGE	3022312	18A127	15000 1989:54			57000 7188.86	
327	DUCT TURBINE EXHAUST ASSY	3106818-01	2E106	2381:54				
328	CASE GAS GENERATOR ASSY	3111965-01	3D270	2381:54				
329	FLOW DIVIDER & PURGE VALVE	26380-1	0038	525:00				
330	IMPELLER CENTRIFUGL	3027798	1D665	UNK			29000 7540.00	
331	HUB COMPRESSOR REAR	3018111	6X281	15000 2381:54			110000 21795.00	
332	DISK COMPRESSOR 2ND STAGE	3018312	5X617	UNK			22500 9321.50	
333	DISK COMPRESSOR 3RD STAGE	3017713	8X471	UNK			28000 9321.50	
334	DISK TURB 1ST STAGE	3041241	93A509	UNK			7200 2579.00	
335	COMP TURB BLADE (58ea.)	3119871-01	ヒストリカル・カード参照	8000 1313:48				
336	WIRING HARNESS EEC RDCN AGB	3039350	AA19310	4120:03				
337	WIRING HARNESS NF SENSOR	3039347	AA24299	UNK				
338	WIRING HARNESS TQ SENSOR	3039348	AA0255	UNK				
339	WIRING HARNESS A.G.B	3039349	AA4592	UNK				

## 高知県消防防災航空センター

## 装備品一覧表

JA No. 6 7 5 9MODEL: SIKORSKY S-76B  
S / N: 760428A/C T.T: 7175:07  
A/C TSO: None  
FLIGHT CYCLE: 14825  
START CYCLE: 8581確認日: 2021/3/23

LINE No.	装 備 品 名 COMPONENT DESCRIPTION	PARTS NUMBER	SERIAL NUMBER	部 品 の 使 用 時 間				備 考 ( 期 間 ) ( 期 限 )
				R.T T.T	TBO TSO	TBI TSI	制限CYCLE 使用CYCLE	
340	ALTERNATOR HYDROMECHANICAL	787223-1	F5447	UNK	4500 619:54			
341	ELEC CONTROL UNIT CHANNEL A	785340-6-025	C94120020	UNK	UNK			
342	ELEC CONTROL UNIT CHANNEL B	785340-6-025	92050124	7175:07	4120:03			
343	WIRING HARNESS THERMOCOUPLE	3039353	AA3002	UNK				
344	REDUCTION GEARBOX ASSY	3300500-01	1A123	2381:54	4000 1989:54			
345	ACCESSORY GEARBOX	3301700-01	1A630	2381:54	4000 1989:54			
346	F.C.U HYDROMECHANICAL	787200-8 L21	F37010	UNK	4000 1072:54			
347	IGNITION EXCITER	10-381550-4	NNA13300010	477:14				
348	VALVE ASSY - COMP BLEED	3043013	7Y244	UNK				
349	SPEED PROBE SENSOR	3034678	CH608	298:54				
350	TORQUE SENSOR LH	3034805	338	UNK				
351	TORQUE SENSOR RH	3034805	342	UNK				
352	JUNCTION BOX	3201104	0165	UNK	1045:06			
353	GAS GENRATOR TACHO (L/H)	76450-00903-102	119	7175:07				
354	GAS GENRATOR TACHO (R/H)	76450-00903-102	116	7175:07				
355	TRIPLE TACHOMETER IND (L/H)	76450-00901-104	B429A	5616:17				
356	TRIPLE TACHOMETER IND (R/H)	76450-00901-104	248	UNK	7028:42			
357	DUAL TORQUE IND (L/H)	76450-00902-103	420	UNK				
358	DUAL TORQUE IND (R/H)	76450-00902-103	455	UNK				
359	PT TEMP IND (L/H)	76450-00904-106	446	5556:47				

## 高知県消防防災航空センター

## 装備品一覧表

JA No. 6 7 5 9MODEL: SIKORSKY S-76B  
S / N: 760428A/C T.T: 7175:07  
A/C TSO: None  
FLIGHT CYCLE: 14825  
START CYCLE: 8581確認日: 2021/3/23

LINE No.	装 備 品 名 COMPONENT DESCRIPTION	PARTS NUMBER	SERIAL NUMBER	部 品 の 使 用 時 間				備 考 ( 期 間 ) ( 期 限 )
				R.T T.T	TBO TSO	TBI TSI	制限CYCLE 使用CYCLE	
360	PT TEMP IND (R/H)	76450-00904-106	312	4176:44				
361	MGB OIL PRESS/TEMP IND	76450-00907-103	255	UNK				
362	MGB OIL PRESS XMTR	76450-01078-118	1838-4-467C3	UNK				
263	ENG OIL TANK (L/H)	76308-07501-043	UNK	7175:07				
364	ENG OIL TANK (R/H)	76308-07501-043	UNK	7175:07				
365	ENG OIL COOLER (L/H)	76308-07951-101	UNK	7175:07				
366	ENG OIL COOLER (R/H)	76308-07951-101	UNK	7175:07				
367	OIL COOLER BLOWER (L/H)	76308-07952-106	71-379	UNK	298:54			
368	OIL COOLER BLOWER (R/H)	76308-07952-106	16-479	2728:42				
369	E/G OIL PRESS XMTR (L/H)	76450-01078-120	4195-1-333	7175:07				
370	E/G OIL PRESS XMTR (R/H)	76450-01078-129	7765-12-419	702:18				
371	E/G OIL TEMP/PRESS IND (L/H)	76450-00906-102	310	5975:30				
372	E/G OIL TEMP/PRESS IND (R/H)	76450-00906-102	272	UNK				
373	FUEL SELECTOR VALVE	65317-03006-109	1375	904:54				10y 2025/5/20
374	FUEL SELECTOR VALVE	65317-03006-110	1373	904:54				10y 2025/5/20
375	M/R SERVO INPUT CONT.ROD	764000-00034-059	KAR-A0003	4561:15				
376	M/R SERVO INPUT CONT.ROD	764000-00034-059	KAR-L0003	4561:15				
377	M/R SERVO INPUT CONT.ROD	764000-00034-059	KAR-F0003	4561:15				
378	ANTI COLI CAPASITOR (2EA)	55-0834-751L2E2	NONE	1743:23				
379	非常信号灯 (星火)	SM25R	Lot No.198-5	168:21				3y 2022/7/31



## 高知県消防防災航空センター

## 装備品一覧表




JA No. 6 7 5 9MODEL: SIKORSKY S-76B  
S / N: 760428A/C T.T: 7175:07  
A/C TSO: None  
FLIGHT CYCLE: 14825  
START CYCLE: 8581確認日: 2021/3/23

LINE No.	装 備 品 名 COMPONENT DESCRIPTION	PARTS NUMBER	SERIAL NUMBER	部 品 の 使 用 時 間				備 考 ( 期 間 ) ( 期 限 )
				R.T T.T	TBO TSO	TBI TSI	制限CYCLE 使用CYCLE	
380	非常信号灯(紅炎)	KM38	Lot No.178-5	168:21				3y 2022/7/31
381	非常信号灯(発煙)	KM63	Lot No.185-4	168:21				3y 2022/7/31
382	TRANSDUCER - YAW CHANNEL	76900-01821-103	638-60L	91:50				
383	VHF ANTENNA(#1)	VFS10-90-2	4412	4831:00				
384	VHF ANTENNA(#2)	VFS10-90-2	10770	9:46				
385	TRANSPONDER ANTENNA	DMNI50-6-2	29004	9:46				
386	ADF ANTENNA	KA44B(071-1234-00)	78617	7175:07				
387	ELT ANTENNA	110-338	5045989	UNK				
388	GPS ANTENNA	GPA-810	13178	UNK				
389	EXIT SIGN (L/H)	9003001	31776	467:48				7y 2024/4/30
390	EXIT SIGN (R/H)	9003001	31777	467:48				7y 2024/4/30
391	FIRST AID KIT	ヨードチンキ、アンモニア、火傷外傷	UNK	168:21				2y 2021/8/7

## 追加飛行規程一覧表

JA 6759


( SIKORSKY ORIGINAL OPTION EQUIPMENTS SUPPLEMENTS)

番号	項 目	装着年月日	確認印
001	カ ー ゴ ・ フ ッ ク 装 置	平成8年1月24日	
1			
2			
3			
4	テール・ローター・サーボ・シャフトオフ・バルブ 装置 ( P/N76076-65003-011 )	平成8年1月24日	
5	DCエッセンシャル・バス・リカバリ-装置	平成8年1月24日	
6			

## 追加飛行規程一覧表

JA 6759

( SIKORSKY ORIGINAL OPTION EQUIPMENTS SUPPLEMENTS)

番号	項 目	装着年月日	確認印
7			
8			
9			
10			
11			
12			
13	A E M 式 拡 声 装 置 ( DWG.No.33776-61185 )	平成8年1月24日	
14			
15			

追加飛行規程一覧表

JA 6759



( SOUTHERN FAA REGION SUPPLEMENTS )

番号	項 目	装着年月日	確認印
S 1			
S 2			
S 3			
S 4			
S 5			
S 6			
S 7			
S 8			
S 9			

追加飛行規程一覧表

JA 6759


( SOUTHERN FAA REGION SUPPLEMENTS )

番号	項 目	装着年月日	確認印
S10	メットエアー式 補助燃料タンク装置 ( FAA STC No. SH1576S0 )	平成8年1月24日	
S11			
S12	ベンディックス RDS-84 気象レーダー装置 ( FAA STC No. SH2086S0 )	平成8年1月24日	
S13			
S14			
S15			
S16			
S17			
S18			

追加飛行規程一覧表

JA 6759


( SOUTHERN FAA REGION SUPPLEMENTS )

番号	項 目	装着年月日	確認印
S19			
S20			
S21			
S22			
S23			
S24			
S25			
S26	<p>H18-5-16 ELTの改良(ELT/DOH型→C406-7H1型)に3)前)除                      エマージェンシ・ロケータ・トランスミッタ                      ( FAA- STC No. SH2682S0 )</p>	平成8年1月24日	
S27			

追加飛行規程一覧表

JA 6759


( SOUTHERN FAA REGION SUPPLEMENTS )

番号	項 目	装着年月日	確認印
S28			
S29			
S30			
S31			
S32			
S33	<p>SPECTROLABナイトサン・サーチライト装置                      ( FAA STC No. SH2755S0 )</p>	平成8年1月24日	
S34			
S35			
S36			

追加飛行規程一覧表

JA 6759



( SOUTHERN FAA REGION SUPPLEMENTS )

番号	項目	装着年月日	確認印
S37	ベーカー コックピット/キャビン・オーディオ・システム ( FAA STC No. SH2753SO )	平成8年1月24日	
S38			
S39			
S40			
S41			
S42			
S43			
S44			
S45			

追加飛行規程一覧表

JA 6759



( SOUTHERN FAA REGION SUPPLEMENTS )

番号	項目	装着年月日	確認印
S46			
S47	スライディング・キャビン・ドア ( FAA STC No. SH2757SO )	平成8年1月24日	
S48			
S49			
S50	<del>削除</del> TNL-7880 ロング・レンジ・ナビゲーション系統 ( FAA STC No. SH3124SO )	平成8年1月24日	
S51	*1997/12/16 GPSの換装(TNL-7880 → TNL-8100)の為 (変更審査No. 調-97-091)		
S52			
S53			
S54			



## (個別)追加飛行規程一覧表

J A 6 7 5 9

番号	事項	適用年月日	署名欄
201	<del>GPS受信装置</del> <del>トサンプル TNL-8100</del> 201.12.10 GPS装置・換装の意。 - 削除 -	平成9年12月16日	
202	マップディスプレイ装置 DMS-90型	平成13年12月10日	
203			
204			
205			
206			
207			
208			
209			

J A 6 7 5 9 着脱可能任意装備品一覧

(1/1)

番号	部品名称 部品番号	概 要	備 考
1	カーゴ・フック P/N 76255-02001-101	機外に荷物を吊り下げて運搬する装置	
2	カーゴ・フック・ミラー P/N D076-612	操縦士がカーゴ・フック吊り下げ荷物の状況を確認するミラー	
3	A E M式 拡声装置 P/N AEM-h925-6A	機体胴体右後方に装備して機内からの音声を拡声する装置	
4	メットエア式 補助燃料タンク装置 P/N 14-54	機体後方の荷物室に装備して720lbの燃料を搭載できる増槽タンク	
5	ナイトサン・サーチライト装置 P/N SX-16	機体左側に装備される投光装置。機内から、方向及び焦点をコントロール可能	
6	LUCUS ユーティリティ・ホイスト装置 P/N 42325-12	機体右側に装備されワイヤーにより吊り上げ、下げを行う装置	



## 予備装備品リスト

(1/4)

NO.	ATA	P/N	Description	S/N	S/N
1	21	76500-07901-104	Blower Assy	228	
2	22	L109BBM	Actuator (Trim Act)	9050	
3	22	L109CDM	Actuator (Collective servo)	6573	
4	22	066-01048-0002 (066-1048-02) KRA405	Rader Altimeter	6467	
5	22	125810-11	H.S.I	1044	
6	22	7000299-903	AUTOPILOT CONTROLLER	94061599	
7	22	7002412-906 (AL-300)	Altitude Preselect/Command	88010297	
8	22	7000466-935 (AD-650)	ADI	84082310	
9	22	76900-01810-114 (1211206-103)	Actuator Assy (Pedal Damper Assy)	0178R	
10	23	064-01023-0000 (064-1023-00) KTR908	VHF Comm Transceiver	8215	
11	23	990-3342-012	Audio control box	9508144	
12	23	990-3363-005	Audio AMP	9509081	
13	24	SPC-75B	Inverter AC (Static Inverter)	208	
14	24	515350-006B (76550-09006-106)	DC Generator Control Unit	97004A	

## 予備装備品リスト

(2/4)

NO.	ATA	P/N	Description	S/N	S/N
15	24	76550-00911-101 (23092-002)	STA GEN	96005	
16	24	76550-09005-108	Genrator Control Unit	252A	
17	24	76550-09005-110	AC GEN	92005	
18	25	42315-439	Cable-Rescue Hoist(250ft)	S89-23	
19	25	42325-12-1	Hoist Assy	40005	
20	25	42325-371	Fan Motor (Hoist Cool Fan)	109094290	
21	25	76255-02001-101 (17075-2)	Hook Assy - Cargo Release	297	
22	28	76450-01078-103	Fuel Quantity IND	804	
23	29	76650-00901-101	Valve Solenoid Operated	346	
24	29	76450-01078-104	HYD Press IND	630	
25	29	76450-01078-121 (APT-47KBS-1000-5000SG)	Press Transducer (HYD)	4906-6-207	
26	29	76650-09808-102 (63143-01)	HYD PUMP	190225	
27	32	76650-00901-102	Valve (L/G Shutoff Valve)	0658	
28	32	76250-01101-102	MASTER BRAKE CYLINDER	2481	
29	33	60-3274-5	Poewr Supply (Anti Collision Light)	1019	
30	34	S6145-61445-001	Vertical Speed IND	348034	

## 予備装備品リスト

(3/4)

NO.	ATA	P/N	Description	S/N	S/N
31	34	066-01143-0201 (MST67A)	MODE S TRANSPONDER	20277	
32	34	066-1078-10 (KNR634A)	Navigation Receiver	11451	
33	34	10420-11968E	Altimeter Reporting	157359	
34	34	2594484	FX-220 FLUX VALVE	5073575	
35	34	76600-02113-103 (501-1453-01)	VG	1471	
36	34	76900-01808-103 (13720)	Rate Gyro	3067-19	
37	65	76106-08000-050	M/R Damper	A061-05081	
38	65	76150-09043-054	Tip Cap	A175-04576	
39	66	76450-00907-103 (203-022-016)	IND (MGB T&P)	262	
40	66	76450-01078-128	Press XMTR (MGB)	7401-3-415	
41	66	782600-2 (76650-05801-114)	T/R Servo	B243-00023	
42	67	76400-02000-041	Damper Assy (Collective)	460	
43	67	76650-09805-111	M/R Servo (HRT)	B345-01592	
44,45	67	76900-01802-106 (765950-6)	Actuator Assy (AFCS Act)	0846377	85111004
46	73	AT209NL05	Totalizer IND	01-162	

## 予備装備品リスト

(4/4)

NO.	ATA	P/N	Description	S/N	S/N
47	73	1/2-2-81-301	Flowmeter	516264	
48	77	76450-00901-104	Triple Tach IND	182	
49	77	76450-00903-102	GAS GEN TACH	108	
50	77	76450-00904-106 (204-060-006)	T5 Turbine Temp IND	174	
51	79	76308-07952-106	Blower	115-452	
52	79	76450-00906-102 (203-022-013)	E/G OIL T&P IND	149	
53	80	3035889	Exciter	NN00282498	

## 修理必要予備装備品リスト

NO.	ATA	P/N	Description	S/N	S/N
1	22	7003183-914 (FZ-700)	Digital Flight Control Computer	95110497	
2	32	76650-02802-104	Control Valve (L/G)	777A	
3	34	20020-11293	Air Speed Indicator	259042	
4	34	2587193-43	Directional Gyro	93052043	
5	34	7002353-902	Air Data Sensor	94040988	
6	65	76150-09100-053	Main Roor Blade	A086-02210	
7	65	76101-05501-042	Tail Rotor Blade	A245-00285	A245-00286
8	66	76361-04007-042	T/R Drive Shaft Bearing Support Assy	A348-00388	
9	73	PC900-ECAP-0001 (DMYNO-38704-001)	Fuel Flow Indicator	300742	
10	77	76450-00902-103	Dual Torque Indicator	528	

## 予備部品リスト

番号	部品番号	部品名称	個数
1	3054522-01	NOZZLE ASSY	4
2	76076-02002-101	WASHER	10
3	76080-20052-050	WELD ASSY	4
4	76080-20052-104	SHIM	4
5	76080-20052-110	PLATE	2
6	76101-05045-101	BUSHING	2
7	76101-05045-102	BUSHING	2
8	76102-05006-102	BOLT	4
9	76102-08004-101	BOLT	2
10	76200-01003-102	STRIKER	2
11	76205-28001-108	STRIKER	2
12	76207-03033-063	STOP ASSY	4
13	76207-03033-108	RECEIVER	3
14	76207-03003-171	SHIM	10
15	76207-03033-175	ANGLE	2
16	76209-03053-041	SUPPORT	2
17	76209-03053-042	SUPPORT	2
18	76209-03053-044	SUPPORT	1
19	76209-03059-130	FITTING ASSY	1
20	76209-03059-132	FITTING ASSY	1
21	76255-02003-043	YOKE ASSY	1
22	76301-01503-049	LATCH ASSY	1
23	76301-01503-050	LATCH ASSY	1
24	76301-01504-101	SPRING	2
25	76304-07500-160	ANGLE	4
26	SB5080-102	BEARING	2
27	SB5081-102	BEARING	3

## 機体特殊工具一覧

番号	部品名称 部品番号	概要	備考
1	フレーム・テスト・セット 473155	火災検知器の試験器材	
2	スリング・アッシー 76700-20001-041	ヘリコプター吊り具	
3	スリング・アッシー 76700-20008-045	メイン・ローター・ヘッド吊り具	
4	トリムタブ・ベンダー 76700-20009-044	メイン・ローター・ブレード・タブ調整治具	
5	トリム・タブ・インディケーター 76700-20010-041	メイン・ローター・ブレード・タブ位置測定治具	
6	リギング・セット 76700-20012-071	フライト・コントロール・システム調整治具	
7	ブッシング取付／取外器 76700-20014-047	バイファイラー・ブッシング取付／取外器	
8	ベアリング取付器 76700-20015-041	スワッシュ・プレート・スフェリカル・ベアリング取付器	
9	レンチ 76700-20016-041	メイン・ローター・ダンパー・ロッド・エンド取付器	
10	トルク・リアクター 76700-20017-041	メイン・ローター・ダンパー・ロッド・エンド取付／取外器	

## 機体特殊工具一覧

番号	部品名称 部品番号	概要	備考
11	レンチ 76700-20019-041	メイン・ローター・ハブ上部ボルト取付／取外器	
12	ジャッキング・ブラケット 76700-20022-101	機体ジャッキ・アップ時のノーズ・ランディング・ギア伸長抑制	
13	ジャッキング・ブラケット 76700-20022-102	機体ジャッキ・アップ時のメイン・ランディング・ギア伸長抑制	
14	ボルト取付器 76700-20023-041	メイン・ローター・ハブ上部ボルト取付／取外器	
15	アライメント・フィクスチャー 76700-20025-041	テール・ドライブ・シャフト・サポートのアライメント点検	
16	スリング・アッシー 76700-20031-041	メイン・ローター・ブレード吊り具	
17	プーラー 76700-20032-043	MRH スピンドル・サポートを取付／取外器	
18	スリーブ取付／取外器 76700-20033-042	スリーブ取付／取外器	
19	AFCS/PBA・ポジショニング・ユニット 76700-20042-041	AFC Sアクチュエーター点検	
20	ベアリング取付器 76700-20044-101	リテンション・ベアリングのベアリング・アウター・レース取付／取外器	



機体特殊工具一覧

番号	部品名称 部品番号	概要	備考
21	ロック・ワッシャー取外器 76700-20066-043	AC GEN / HYD PUMP インพุット・シール交換	
22	ロック・ワッシャー取外器 76700-20071-101	MGB リア・カバー・ロック・ワッシャー取外器	
23	ロック・ワッシャー取付器 76700-20082-041	AC GEN / HYD PUMP インพุット・シール交換	
24	ロック・ワッシャー取付器 76700-20082-044	ENG インพุット・シール交換	
25	レンチ 76700-20083-041	MGB センター・ドライブ・シール及びパッキン取付/取外器	
26	トルク・リアクター 76700-20084-041	MGB センター・ドライブ・シール及びパッキン取付/取外器	
27	レンチ 76700-20100-041	MGB / IGB / TGB インพุット/アウトプット・シール交換	
28	レンチ 76700-20101-045	ENG アウトプット・フランジ・リテイニング・ナット及び MGB インพุット・フランジ・リテイニング・ナット取付/取外器	2 ea.
29	シール取付器 76700-20102-106	HYD PUMP / TDS シール交換	
30	シール取付器 76700-20102-107	AC GEN / Oil Cooler Blower シール交換	2 ea.

## 機体特殊工具一覧

番号	部品名称 部品番号	概要	備考
31	トルク・リアクター 76700-20103-041	MGB / IGB / TGB インพุット/アウトプット・シール交換	
32	レンチ & トルク・リアクター 76700-20109-041	AC GEN / HYD PUMP シール交換	
33	シール取付器 76700-20117-101	IGB / TGB インพุット/アウトプット・シール交換	
34	アライメント・バー 76700-20120-042	ENG / TDS ドライブ・シャフト・アライメント点検	
35	リフティング・アイ 76700-20124-101	テール・ギア・ボックス吊り具	
36	シール取付器 76700-20126-101	TGB ピッチ・コントロール・シャフト・シール交換	
37	ピッチ・ビーム・プーラー 76700-20132-041	TGB テール・ローター・ピッチ・ビーム取外器	
38	シム・ゲージ 76700-20156-041	テール・ローターブレードのmin. Tight Fit 点検	
39	シム・ゲージ 76700-20156-042	テール・ローターブレードのmin. Tight Fit 点検	
40	レンチ 76700-20176-041	MGB エンジン・インพุットフランジ・ナット取付/取外器	

## 機体特殊工具一覧

番号	部品名称 部品番号	概要	備考
4 1	チップ・ディテクター取付／取外器 7 6 7 0 0 - 2 0 2 0 3 - 0 4 1	MGB チップ・ディテクター取付／取外器	
4 2	ドレン・アダプター D 7 3 4	MGB オイル・ドレン	
4 3	ドレン・アダプター H 5 3 8 A - 3	I G B, T G B オイル・ドレン	
4 4	バルブ P 3 - 5 0 0	メイン・ローター・ダンパー・ブリード	

発動機特殊工具一覧

番号	部品名称 部品番号	概要	備考
1	レンチ PWC30114-08		
2	固定器 PWC30405		
3	プーラー PWC30416		
4	リグ PWC30506		
5	プラグ PWC30530		
6	プッシャー PWC32366		
7	固定器 PWC32811		
8	スリング PWC36002		
9	ドリフト PWC36011		
10	プーラー PWC36045		

発動機特殊工具一覧

番号	部品名称 部品番号	概要	備考
11	ドリフト PWC36046		
12	ドリフト PWC36047		
13	プーラー PWC36077		
14	プーラー PWC36080		
15	ドリフト PWC36081		
16	固定台 PWC36082		
17	ドリフト PWC36083		
18	プーラー PWC30128-14		
19	エンジン・テスト・セット A480-1		Operation and Maintenance Manual含む

その他特殊工具等一覧

番号	部品名称 部品番号	概要	備考
1	トーイング・バー伸縮式 01-1127-0006	機体移動	ステンレス製一体型も含む
2	ハイドロ・カート HT-3010-2PT	整備作業時に油圧系統に油圧をかける装置	
3	機体カバー		
4	メイン・ローター・タイ・ダウン一式 EBC-1139	メイン・ローター・固縛器具	
5	PITOT / STATIC ACCESSORIES KIT S76-612	ピトー・静圧系統整備用器材	

1. Export Certificate of Airworthiness
2. Aircraft Inventory Equipment List(購入時)
3. Warranty Information Document（購入時）
4. Electrical Load Analysis Report
5. Aircraft Log（英文）
6. Engine Log（英文） No.1 & No.2
7. 搭載用航空日誌（飛行記録と整備実施記録は別冊）
8. 地上備付用航空日誌（発動機）No.1&No.2（前装備も含む）
9. 航空機登録証明書
10. 耐空証明書
11. 運用限界等指定書
12. 飛行規程
13. Flight Manual 2冊組一式
14. Flight Check Procedure Manual 二式
15. Pilot Checklist
16. SPZ-7000 Pilot's Manual
17. Airworthiness Limitations and Inspection Requirements 二式
18. Wiring Manual 二式
19. Maintenance Manual 6冊組二式
20. Illustrated Parts Catalog 2冊組二式
21. Composite Materials Manual 二式
22. Corrosion Control Manual 二式
23. Structural Repair Manual
24. Mechanics Pocket Guide 二式
25. Customer Configuration Document 3冊組一式
26. Customer Options Manual 二式
27. Interior Specifications
28. Alert Service Bulletin 8冊組
29. Customer Service News 3冊組
30. Customer Commercial Service
31. All Operator Letters 3冊組一式
32. Vendors Manual Set 5冊組一式
33. Honeywell SPZ-7000 DAFCS Maintenance Manual
34. Honeywell SPZ-7000 DAFCS Maintenance Manual Supplement
35. Honeywell AD-600 and Ad-650 Series ADI Component Maintenance Manual
36. Honeywell C-14, -14A and C-14D Gyrosyn Compass Sys. Installation and Maintenance Manual
37. PS-850, PS-855 Emergency Power Supply Maintenance Manual
38. ARTEX C-406-1 HM Description, Operation, Installation and Maintenance Manual
39. ARTEX ELT /NAV INTERFACE Description, Operation, Installation & Maintenance Manual
40. Goodrich Hoist Maintenance Manual

- 4 1. FURUNO DMS-90 マップディスプレイ装置 取扱説明書
- 4 2. Vender SB
- 4 3. Field Maintenance Tools & Equipment
- 4 4. ENG Maintenance Manual
- 4 5. ENG Illustrated Parts Catalog
- 4 6. ENG Service Bulletins
- 4 7. ENG Spare Parts Bulletins / Service Information Letters  
/ Commercial Support Program Notification
- 4 8. ENG Tool Service Bulletins
- 4 9. 耐空検査整備検査成績書
- 5 0. 日常点検記録
- 5 1. 定時点検実施記録
- 5 2. 不具合報告・整備実施記録
- 5 3. 機体改修記録



外観写真



外観写真（続き）

