

令和3年10月31日執行

# 選挙の記録

衆議院議員総選挙

最高裁判所裁判官国民審査

高知県選挙管理委員会

令和3年10月31日執行

選挙の記録

(衆議院議員総選挙・最高裁判所裁判官国民審査)

高知県

# は し が き

この記録は、令和3年10月31日に執行された第49回衆議院議員総選挙及び第25回最高裁判所裁判官国民審査の結果等を記録したものです。

今回の選挙は、10月4日に第100代首相に選任された岸田首相が同日の記者会見において、「10月14日に衆議院を解散し、10月19日公示、10月31日に総選挙を行うこと」を表明し、解散から投開票日までの期間が戦後最短の17日間で執行されたもので、任期満了日（10月21日）より後に行われた初めての総選挙となりました。

また、新型コロナウイルス感染症が拡大したため、投票所・開票所等においてマスク等の着用、定期的・積極的な換気、消毒液の設置、使い捨て鉛筆の活用や筆記具持参の呼びかけ、期日前投票の積極的な利用による混雑回避等の感染防止対策を徹底することが求められ、さらに宿泊・自宅療養をしているコロナ患者が郵便等により投票することができる特例郵便等投票制度が令和3年6月に創設されて以降、県内で初めて執行される国政選挙でもありました。

選挙結果は、自由民主党が259議席、公明党は32議席を獲得し、自由民主党が単独過半数を確保しました。また、立憲民主党が96議席、日本維新の会が41議席、国民民主党が11議席、日本共産党が10議席、れいわ新選組が3議席、社会民主党が1議席をそれぞれ獲得しました。

投票率は、全国平均が小選挙区選挙で55.93%となり、前回は2.25ポイント上回りましたが、依然として半数近くの有権者が棄権している結果となりました。

県内の投票率は57.34%で、本県においても前回は5.47ポイント上回り、全都道府県では17番目の投票率となりました。

一方、18歳、19歳の投票率の状況は、全国平均（抽出調査）で18歳50.36%、19歳35.93%、計43.21%となり、本県（全数調査）においては、18歳45.40%、19歳29.13%、計37.22%であり、いずれも全国平均を下回る結果となりました。

投票率の低下は県選挙管理委員会としても重く受け止め、選挙時の投票参加の呼び掛けのみならず、引き続き、常時の啓発活動や投票しやすい環境作りに取り組んでいく必要があります。

県内においては、高知市、土佐市、いの町においてショッピングセンターに期日前投票所が設置され、また安芸市、香美市、北川村、いの町、越知町において移動期日前投票所が設置されるなど、投票環境の整備に向けた取り組みを行ったほか、コロナ禍であることを考慮し、HP・SNS・YouTubeを連携させた啓発ツアーなどの選挙時啓発を行いました。依然として投票率は低い傾向にありますことから、今後も市町村選挙管理委員会や教育機関等とも一層連携し、選挙出前授業などの取り組みを継続してまいります。

なお、管理執行上問題となった事項については、入場券の発送誤りや投票用紙の交付誤りなど、計18件の問題事例が発生しました。このことは、選挙事務に携わる者すべてが重く受け止めねばならず、再発防止に取り組み、今後のより適正な管理執行に万全を期さなければなりません。

最後に、大きな事故が無く、コロナ禍において本選挙を管理執行することができましたのは、市町村選挙管理委員会の委員、職員をはじめ、明るい選挙推進協議会の方々の御尽力と、報道機関等関係者の皆様方の御協力の賜であり、本書の刊行にあたり改めてお礼を申し上げます。

令和4年3月

高知県選挙管理委員会委員長 土居 秀喜

# 目 次

## 衆議院議員総選挙

<b>第1</b>	<b>衆議院議員総選挙事務日程表</b>	1
<b>第2</b>	<b>選挙長等</b>	4
<b>第3</b>	<b>候補者等</b>	5
1	小選挙区選挙	5
(1)	候補者氏名等	5
(2)	党派別、男女別、新前元別候補者数	5
2	比例代表選挙	6
<b>第4</b>	<b>投票の結果</b>	9
1	名簿登録者数	9
2	当日有権者数、投票者数、棄権者数及び投票率	10
(1)	小選挙区	10
(2)	比例代表	13
3	投票の内訳	16
(1)	小選挙区	16
(2)	比例代表	17
4	時間別投票状況	18
(1)	時間別推定投票率	18
(2)	時間別投票者数	19
(3)	時間別期日前投票者数	20
(4)	年齢別投票率（県内4団体抽出）	21
(5)	期日前投票中間状況	22
5	仮投票（小選挙区、比例代表）	24
6	点字投票（小選挙区、比例代表）	25
7	代理投票（小選挙区、比例代表）	26
8	不在者投票及び期日前投票	27
(1)	選挙人の属する市町村における不在者投票用紙等の請求及び交付（小選挙区）	27
	選挙人の属する市町村における不在者投票用紙等の請求及び交付（比例代表）	28
(2)	指定市町村における他市町村の船員に対する不在者投票用紙等の請求及び交付	29
(3)	不在者投票の事由別内訳（小選挙区）	30
	不在者投票の事由別内訳（比例代表）	31

(4) 期日前投票の事由別内訳（小選挙区）	32
期日前投票の事由別内訳（比例代表）	33
(5) 不在者投票の受理、不受理（小選挙区）	34
不在者投票の受理、不受理（比例代表）	35
(6) 不在者投票管理者別不在者投票（小選挙区）	36
不在者投票管理者別不在者投票（比例代表）	37
(7) 船員の不在者投票（小選挙区、比例代表）	38
9 在外投票の状況	39
(1) 選挙人の属する市町村における在外投票用紙等の請求及び交付等	39
(2) 在外投票の受理、不受理	41
<b>第5 開票の結果</b>	43
1 投票者数、投票総数、有効投票及び無効投票数（小選挙区）	43
投票者数、投票総数、有効投票及び無効投票数（比例代表）	44
2 候補者別得票数（小選挙区）	45
3 名簿届出政党別得票数（比例代表）	46
4 党派別得票数（小選挙区、比例代表）	47
5 有効投票の内訳（小選挙区）	48
有効投票の内訳（比例代表）	49
6 無効投票の内訳（小選挙区）	50
無効投票の内訳（比例代表）	51
<b>第6 投票管理</b>	52
1 投票所数及び投票所に使用した施設	52
2 投票所開閉時刻の繰り上げ、繰り下げ	54
3 投票管理者、投票立会人及び投票所事務従事者	56
4 指定投票区、指定在外選挙投票区の状況	58
5 投票所における障害者対策	59
6 期日前投票、不在者投票等の取扱機関	61
7 期日前投票、不在者投票の終了時刻	63
8 在外選挙時の国内における投票に使用した施設	64
9 在外選挙時の国内における投票に使用した施設の状況	65
10 在外選挙の国内における投票終了時刻	66
11 入場券発行状況	67
<b>第7 開票管理</b>	68
1 開票所数及び開票所に使用した施設	68
2 開票管理者、開票立会人及び開票所事務従事者	69

3	開票所要時間（小選挙区、比例代表）	70
4	時間別開票状況（小選挙区）	71
	時間別開票状況（比例代表）	73
<b>第8</b>	<b>公営による選挙運動</b>	<b>74</b>
1	政見放送、経歴放送	74
2	個人演説会	75
	（1）会場数	75
	（2）会場使用回数	76
3	ポスター掲示場	77
	（1）投票区数	77
	（2）ポスター掲示場設置数	78
	（3）掲示場の新設等区分	79
4	新聞広告	80
5	選挙公報	81
6	投票記載所等の氏名等の掲示	82
7	選挙運動用自動車等公営費	83
	（1）選挙運動用自動車使用公営費（自動車の借入れ）	83
	（2）選挙運動用自動車使用公営費（燃料の使用）	83
	（3）選挙運動用自動車使用公営費（運転手の雇用）	83
	（4）選挙運動用通常葉書作成公営費	84
	（5）選挙運動用ビラ作成公営費	84
	（6）選挙事務所の立札及び看板の類作成公営費	84
	（7）選挙運動用自動車又は船舶の立札及び看板の類作成公営費	85
	（8）個人演説会場の立札及び看板の類作成公営費	85
	（9）選挙運動用ポスター作成公営費	85
<b>第9</b>	<b>候補者届出政党等の選挙運動</b>	<b>86</b>
1	選挙運動用ポスター証紙の交付状況	86
2	選挙運動用ビラ証紙の交付状況	86
3	政党演説会の開催回数	86
4	政党等演説会の開催回数	86
<b>第10</b>	<b>選挙時啓発</b>	<b>87</b>
<b>第11</b>	<b>選挙犯罪の状況</b>	<b>105</b>
○	選挙公報（縮小版）	107

**衆議院議員総選挙に関する参考資料**

1 戦後の衆議院解散等の状況	115
2 立候補者数の推移	116
3 投票率等の推移	117
4 不在者投票及び期日前投票の推移	119
5 有効投票等の推移	119
6 党派別得票数の推移	120
7 候補者得票数の推移	123
8 開票事務	152

最高裁判所裁判官国民審査

<b>第1 最高裁判所裁判官国民審査事務日程表</b>	159
<b>第2 審査分会長及び同職務代理者</b>	160
<b>第3 審査に付される裁判官</b>	160
<b>第4 投票の結果</b>	161
1 当日有権者数、投票者数、棄権者数及び投票率	161
2 仮投票	162
3 点字投票	163
4 代理投票	164
5 不在者投票の受理、不受理	165
<b>第5 開票の結果</b>	166
1 開票結果	166
2 無効投票の内訳	170
3 開票所要時間	171
○ 審査公報（縮小版）	173

**最高裁判所裁判官国民審査に関する参考資料**

1 過去の審査一覧	177
-----------	-----

衆議院議員総選挙



# 第1 第49回衆議院議員総選挙・ 第25回最高裁判所裁判官国民審査 事務日程表

法	公職選挙法
令	公職選挙法施行令
則	公職選挙法施行規則
程	高知県選挙事務執行規程
放 送	政見放送及び経歴放送実施規程
取扱規程	政見放送および経歴放送取扱規程
自治法	地方自治法
審査法	最高裁判所裁判官国民審査法
審査令	最高裁判所裁判官国民審査法施行令

月日	曜日	公示前後	期日前後	県 において 行う 事務		市 町 村 において 行う 事務	
				取 扱 事 務	根拠法令	取 扱 事 務	根拠法令
				<p>1 選挙事務分担表作成</p> <p>2 選挙時啓発計画案作成</p> <p>3 印刷物・交付物等の調製及び配送計画作成</p> <p>4 選挙執行経費の算定</p> <p>5 関係機関と事務打ち合わせ (関係各課室、報道機関、取締機関、交通機関、 日本郵便株式会社、法務局、NTT等)</p> <p>6 立候補予定者等に対する説明会開催</p> <p>7 市町村選挙管理委員会事務担当者説明会開催</p> <p>8 指定病院等不在者投票事務担当者説明会開催 (不在者投票関係物資の指定病院等へ配布)</p> <p>9 選挙管理委員会開催</p> <p>① 選挙長・同職務代理者の選任</p> <p>② 選挙会開催場所、日時等の決定</p> <p>③ 開票事務と選挙会事務を併せて行わない旨の決定</p> <p>④ 選挙分会長・同職務代理者の選任 審査分会長・同職務代理者の選任</p> <p>⑤ 選挙分会開催場所、日時等の決定 審査分会開催場所、日時等の決定</p> <p>⑥ 投票用紙の様式の決定</p> <p>⑦ 選挙公報の様式の決定</p> <p>⑧ 選挙公報の掲載順序のくじを行う日時、場所の決定</p> <p>⑨ 政見放送の日時を定めるくじの日時及び場所の決定</p> <p>⑩ 経歴放送の日時及び順序の決定</p> <p>⑪ 投票記載所等の衆議院名簿届出政党等の名称等の掲示の順序を定めるくじの日時、場所の決定(比)</p> <p>⑫ 選挙時登録基準日、登録日の決定 (告示及び市町村へ通知)</p> <p>⑬ ポスター掲示場の選挙区別区画数の決定 (市町村へ通知)</p> <p>⑭ ポスター掲示場にポスターを掲示できる日の決定 (告示)</p> <p>⑮ 小選挙区の区域の分かれる市町村の比例代表開票区を小選挙区開票区に一致させる旨の決定 (告示及び該当市町村へ通知)</p> <p>⑯ 選挙時啓発計画決定</p> <p>10 諸規程等の整備</p> <p>11 選挙公報・審査公報発行に関する打ち合わせ (印刷業者等)</p> <p>12 公営による個人演説会等の施設の指定告示</p> <p>13 不在者投票を行うことができる施設の指定及び告示</p> <p>14 ポスター掲示場の減数協議に対する同意及びその旨の通知</p> <p>15 投票所開閉時刻の変更の届出の受理</p> <p>16 印刷物、投票用紙等を市町村へ配布</p> <p>17 立候補届出関係書類事前審査</p> <p>18 政見放送実施計画案作成及び打ち合わせ</p> <p>19 投票所オンラインシステムリハーサル (総務省及び市町村選挙)</p>	<p>・法6①</p> <p>・法75・令80</p> <p>・法77①</p> <p>・法79②</p> <p>・法75・令80</p> <p>・審査法27②</p> <p>・法77②</p> <p>・審査法27①</p> <p>・則5</p> <p>・程38</p> <p>・法169⑥・程46</p> <p>・放送14</p> <p>・放送4</p> <p>・法175・程50</p> <p>・法22③・令14</p> <p>・程27①</p> <p>・法144の2⑤</p> <p>・法18②</p> <p>・法6①</p> <p>・法161④</p> <p>・令55</p> <p>・法144の2②</p> <p>・法40②</p>	<p>1 事務分担の決定</p> <p>2 選挙時啓発計画案作成</p> <p>3 選挙資材及び印刷物の調製</p> <p>4 選挙管理委員会開催</p> <p>① 投票管理者及び同職務代理者の選任</p> <p>② 開票管理者及び同職務代理者の選任</p> <p>③ 投票立会人の選任</p> <p>④ 投票所(期日前投票、不在者投票を含む)の場所の指定</p> <p>⑤ 投票所開閉時刻の変更の決定及び告示・届出(県選管へ)</p> <p>※ ①～⑤は、期日前投票所も併せて行う</p> <p>⑥ 指定投票区及び指定関係投票区の決定及び告示 (県選管へ通知)</p> <p>⑦ 投票記載場所等への氏名等の掲示の順序を定めるくじの日時及び場所の決定</p> <p>⑧ 個人演説会等公営施設の指定(県選管へ報告)</p> <p>⑨ 個人演説会等公営施設使用の費用納付額の承認</p> <p>⑩ 開票の日時、場所の決定</p> <p>⑪ 開票立会人を定めるくじの日時及び場所の決定</p> <p>⑫ ポスター掲示場の設置場所の決定</p> <p>⑬ ポスター掲示場の設置について、特別な事情のある場合のポスター掲示場の減数に関する協議(県選管へ)</p> <p>⑭ 選挙時啓発計画決定</p> <p>⑮ 指定在外選挙投票区の決定・告示(県選管へ通知)</p> <p>⑯ 在外選挙人名簿の登録(随時)</p> <p>⑰ 諸規程等の整備</p> <p>5 投票管理者、開票立会人等の選任承諾依頼</p> <p>6 ポスター掲示場の設置について、関係者と折衝 (国土交通省、土木事務所等)</p> <p>7 個人演説会等施設の使用可否の調査、使用予定表の提出要求</p> <p>8 選挙関係物資、印刷物、投票用紙等の受領、保管</p> <p>9 選挙時登録の準備、選挙人名簿の整理 (表示・抹消・訂正・表示の消除)</p> <p>10 在外選挙人名簿の整理(表示・訂正・抹消)</p> <p>11 選挙公報・審査公報配布計画策定</p> <p>12 ポスター掲示場の設置場所の告示(県選管へ報告)</p> <p>13 ポスター掲示場の設置場所の図面等の交付準備</p> <p>14 投票所入場券の作成・発送準備</p> <p>15 個人演説会等の設備の程度及び候補者等が納付すべき費用の額の公表(施設管理者)</p> <p>16 指定船舶の船長等に対する投票送信用紙等の交付 (指定市町村のみ)</p> <p><b>選挙期日の公示日の前々日</b> 不在者投票の投票用紙等の郵送による交付開始 (規程に明記されている場合のみ)</p>	<p>・法6①</p> <p>・法37・令24</p> <p>・法61・令67</p> <p>・法38</p> <p>・法39</p> <p>・法40</p> <p>・令26</p> <p>・法175</p> <p>・法161①、③</p> <p>・令121</p> <p>・法64</p> <p>・法62</p> <p>・法144の2</p> <p>・法144の2②</p> <p>・令23の2</p> <p>・法30の6</p> <p>・法37・令24</p> <p>・法61・令67</p> <p>・令118</p> <p>・法27・28・令16</p> <p>・法30の10・30の11</p> <p>・法144の2④</p> <p>・程26</p> <p>・法144の2⑤</p> <p>・令111の2</p> <p>・令31</p> <p>・令119②・令121</p> <p>・令59の6</p> <p>・市町村選挙の規程による</p>
10/18	月	1	13	<p><b>選挙期日の公示日の前日</b></p> <p>1 選挙人名簿・在外選挙人名簿登録者数の集計及び速報</p> <p>2 立候補受付準備完了(リハーサルの実施、各種交付物資の点検・会場設営の確認)</p> <p>3 直接請求の必要署名数の告示</p> <p>4 選挙運動に関する支出制限額の算定</p>	<p>・自治法74等</p> <p>・法194</p>	<p><b>選挙期日の公示日の前日</b></p> <p>1 選挙人名簿の登録基準日</p> <p>2 選挙人名簿の登録日</p> <p>3 選挙人名簿・在外選挙人名簿登録者数速報(県選管へ)</p> <p>4 ポスター掲示場設置期限 (遅くとも公示日の前日午後5時まで)</p> <p>5 投票所入場券発送</p> <p>6 直接請求の必要署名数の告示</p>	<p>・法22③</p> <p>・程26②</p> <p>・令31</p> <p>・自治法74等</p>

10/19	火	0	12	<p><b>選挙期日の公示日・審査期日の公示日</b></p> <p>1 選挙に関する諸告示</p> <p>① 選挙長・同職務代理者の選任告示</p> <p>② 選挙分会長・同職務代理者の選任告示</p> <p>③ 審査分会長・同職務代理者の選任告示</p> <p>④ 選挙運動費用額の支出制限額告示及び通知</p> <p>⑤ 投票用紙の様式の告示</p> <p>⑥ 選挙公報の掲載順序のくじを行う日時、場所の告示</p> <p>⑦ 政見放送の日時を定めるくじの日時及び場所の告示及び通知</p> <p>⑧ 経歴放送の日時及び順序の告示</p> <p>⑨ 投票記載所等における名簿届出政党等の名称等掲示のくじを行う日時及び場所の告示(比)</p> <p>⑩ 選挙会の場所及び日時の告示</p> <p>⑪ 開票事務と選挙会事務を併せて行わない旨の告示</p> <p>⑫ 選挙分会・審査分会の場所及び日時の告示</p> <p>2 立候補届出受理(午後5時まで)(小)</p> <p>① 選挙長・選挙分会長の告示方法の告示(選挙長)</p> <p>② 立候補受付要領の告示(選挙長)</p> <p>③ 選挙会及び選挙分会の選挙立会人を定めるくじの日時及び場所の告示(選挙長)</p> <p>④ 立候補者の告示及び県選管へ報告(選挙長)</p> <p>⑤ 候補者の被選挙権に関する調査(選挙長)</p> <p>⑥ 立候補者氏名等を市町村選管、住所地の市町村長及び選管へ通知(選挙長)</p> <p>⑦ 立候補者氏名等を指定病院等へ通知(選管)</p> <p>⑧ 衆議院名簿届出政党等の名称等を選挙分会長及び市町村選管へ通知(選管)</p> <p>⑨ 立候補者を総務省へ報告(オンライン)</p> <p>3 選挙事務所設置(異動)届出受付開始</p> <p>4 選挙会選挙立会人届出受付開始(選挙長、選挙分会長)</p> <p>5 出納責任者選任(異動)届出受付開始</p> <p>6 報酬を支給する者の届出受付</p> <p>7 選挙公報掲載申請受付開始(午後5時まで)(小)</p> <p>8 選挙公報掲載順序を定めるくじの執行及び通知(小)</p> <p>9 政見放送・経歴放送申込及び経歴書の提出(午後5時まで)</p> <p>10 政見放送の日時を定めるくじの執行及び通知</p> <p>11 政見放送の日時の決定</p> <p>12 投票記載所等における衆議院名簿届出政党等の名称等の掲載順序を定めるくじの執行及び通知(比)</p> <p>13 期日前投票所及び不在者投票所に掲示する名称等掲示用紙の交付(県選管→市町村選管)</p> <p>14 選挙公営関係契約届出受付開始</p> <p>① 選挙運動用自動車使用</p> <p>② 選挙運動用通常葉書作成</p> <p>③ 選挙運動用ピラ作成</p> <p>④ 選挙事務所表示用立札・看板作成</p> <p>⑤ 選挙運動用自動車取付用立札・看板作成</p> <p>⑥ 選挙運動用ポスター作成</p> <p>⑦ 個人演説会場用立札・看板作成</p> <p>⑧ 新聞広告</p> <p>⑨ 政見放送用の録音・録画</p> <p>15 立候補届出締切・立候補辞退期限(午後5時)</p> <p>16 審査公報掲載文の電子データを受領(総務省)及び印刷業者への引き渡し</p>	<p>・法31④・審選法5</p> <p>・法75・令80・81</p> <p>・法75・令80・81</p> <p>・審査令16</p> <p>・法194・196</p> <p>・則5</p> <p>・程46</p> <p>・放送14</p> <p>・放送4</p> <p>・法175・程50</p> <p>・法77・78</p> <p>・法79②</p> <p>・法77・78・審査法34</p> <p>・程3</p> <p>・法76・62</p> <p>・法80⑩</p> <p>・令92①</p> <p>・令92⑥</p> <p>・法130・令108</p> <p>・法76・62</p> <p>・法180・182</p> <p>・法197の2⑤・令129⑧</p> <p>・法168①</p> <p>・法168⑤</p> <p>・放送5・6・取扱規程2・4・4の2</p> <p>・放送14</p> <p>・放送13</p> <p>・法175</p> <p>・法141・令109の4</p> <p>・法142・令109の5・令109の7</p> <p>・法142・令109の6・令109の8</p> <p>・法143⑩・令110の2</p> <p>・法143⑩・令110の3</p> <p>・法143⑩・令110の4</p> <p>・法164⑥・令125の3</p> <p>・法149・則20</p> <p>・法180・令111の5</p> <p>・法175</p>	<p><b>選挙期日の公示日・審査期日の公示日</b></p> <p>1 選挙に関する諸告示</p> <p>① 投票管理者・同職務代理者の選任告示</p> <p>② 開票管理者・同職務代理者の選任告示</p> <p>③ 投票所の告示(選挙の期日前5日までに)</p> <p>④ 不在者投票を行う場所の告示</p> <p>⑤ 投票所の開閉時刻を変更する旨を投票管理者へ通知</p> <p>⑥ 開票の場所及び日時の告示(あらかじめ)</p> <p>⑦ 開票立会人が10人を超える場合のくじを行う日時及び場所の告示(あらかじめ)</p> <p>⑧ 投票記載所等における氏名等の掲載順序のくじを行う日時及び場所の告示(小)</p> <p>2 投票所、開票所の事務従事者の選任</p> <p>3 投票立会人の選任通知開始(選挙の期日前3日まで)</p> <p>4 投票立会人の氏名等通知(1～4期日前投票所については、公示日に)</p> <p>5 公営施設使用の個人演説会等の開催届出受付開始(候補者、候補者届出政党、衆議院名簿届出政党等)</p> <p>6 公営施設使用を除く個人演説会等開始</p> <p>7 開票立会人の届出受付開始</p> <p>8 ポスター掲示場へのポスター掲示開始</p> <p>9 被選挙権停止及び死亡等を選挙長へ通知(市町村長、市町村委員会)及びこのことに関する投票管理者及び開票管理者への通知(市町村委員会)</p> <p>10 選挙事務所設置(異動)届出書受付開始</p> <p>11 投票記載所等における氏名等の掲載順序を定めるくじの執行→くじの結果どおり並び替えて印刷(小)</p> <p>12 期日前投票及び不在者投票の準備完了</p> <p>13 選挙人名簿抄本の閲覧禁止開始(登録の確認除く)</p>	<p>・法37・令24・25</p> <p>・法61・令67・68</p> <p>・法41①</p> <p>・法40②</p> <p>・法64</p> <p>・法62⑥</p> <p>・法175・程51②</p> <p>・法38</p> <p>・令27</p> <p>・法163・令112①</p> <p>・法129・161の2</p> <p>・法62①・令69</p> <p>・法144の2</p> <p>・令92</p> <p>・法130・令108</p> <p>・法175・程51</p>
10/20	水	(1)	11	<p>1 選挙公報(小)印刷</p> <p>2 比例選挙公報掲載文の電子データを受領(総務省)及び印刷業者への引き渡し</p> <p>3 選挙公報掲載順序を定めるくじの執行及び通知(比)</p>	<p>・法169⑥</p>	<p>1 小選挙区、比例代表期日前投票及び不在者投票の開始</p> <p>2 国民審査期日前投票、不在者投票開始</p> <p>3 期日前投票所及び不在者投票所における氏名等掲示及び名称等掲示の開始</p> <p>4 裁判官氏名等の掲示(1投票区につき1箇所以上)開始</p>	<p>・法48の2・49</p> <p>・審査法26・審査令13</p> <p>・法175②・令125の4・程51</p> <p>・審査法52・審査令19</p>
10/21	木	(2)	10	<p>1 衆議院名簿届出政党等の名簿届出者の補充・取下期限</p> <p>2 選挙公報(比)印刷</p> <p>3 審査公報印刷</p> <p>4 投票速報集計リハーサルの実施</p>	<p>・法86の2③・⑩</p>	<p>1 公営施設使用の個人演説会開始</p> <p>2 投票速報集計リハーサルの実施</p>	<p>・法161、163</p>
10/22	金	(3)	9	<p>1 選挙公報・審査公報市町村配布</p> <p>2 点字公報立会校正(小)</p>		<p>選挙公報・審査公報受領・点検・保管</p>	
10/23	土	(4)	8			<p>選挙公報・審査公報を各世帯に配布開始</p>	

10/25	月	(6)	6	点字公報発送開始（業者→視覚障害者世帯） 期日前投票者数報告（7日前）		期日前投票者数報告（7日前）	
10/26	火	(7)	5	投票速報集計リハーサルの実施		1 投票所告示期限 2 投票速報集計リハーサルの実施	・法41①
10/27	水	(8)	4	市町村投票事務説明会		1 郵便等不在者投票請求期限 2 郵便等在外選挙投票請求期限	・令59の4①・審査令14 ・令65の11①
10/28	木	(9)	3	1 選挙会及び選挙分会の選挙立会人届出期限（午後5時） 2 選挙会及び選挙分会の選挙立会人の届出があった者が10人を越える場合及び同一政党等に属する者が3人以上ある場合のくじの実施（選挙長） くじの結果により、参加することができなくなった旨、又は参加されたい旨を届出のあった選挙立会人に通知 3 届出に係る選挙会及び選挙分会の選挙立会人が3人に達しない場合における選挙立会人の選任及び通知（選挙長） 4 審査分会立会人の選任（告示日より可能） 5 補充立候補届出期限（小）	・法76・令82 ・法76・62  ・法76・62  ・審査法27④ ・法86の⑧	1 開票立会人届出期限（午後5時） 2 開票立会人が10人を越える場合及び同一政党等に属する者が3人以上ある場合のくじの実施及び結果通知 くじの結果により、参加することができなくなった旨、又は参加されたい旨を届出のあった開票立会人に通知 3 届出に係る開票立会人が3人に達しない場合における開票立会人の選任及び通知 4 投票立会人選任通知期限 5 投票立会人の氏名等を投票管理者へ通知	・法62・令69 ・法62②④・令70の②①  ・法62⑤ ・法38① ・令27
10/29	金	(10)	2			選挙公報・審査公報配布期限	法170①・審査令31
10/30	土	(11)	1	<b>選挙運動最終日</b> 1 投票速報集計リハーサルの実施 2 投票速報体制準備の完了 3 期日前投票者数報告（2日前）	・法129	<b>期日前投票及び不在者投票最終日</b> 1 選挙人名簿又は抄本を投票管理者に送致 2 在外選挙人名簿又は抄本を指定在外選挙投票区の投票管理者に送致 3 投票所、開票所、投票用紙等最終確認 4 期日前投票者数報告（2日前）	・令28 ・令65の13①
10/31	日	(12)	◎	<b>選挙（審査）期日・投票日</b> 投票状況集計及び速報 ①当日有権者数 ②期日前投票者数 ③投票状況（推定投票率） ④投票結果 ⑤開票状況（開票中間） ⑥開票結果		<b>選挙（審査）期日・投票日</b> 1 投票所内への氏名等及び名称等の掲示 2 不在者投票を投票所閉鎖時刻までに投票管理者に送致（不在者投票の受理、不受理の決定） 3 投票及び開票の状況を県選管へ報告 ①当日有権者数 ②期日前投票の最終結果 ③投票状況（指定基準時刻ごと）（小） ④投票結果（結果集計後直ちに）（小）（比）（国審） ⑤開票状況（指定基準時刻ごと）（小） ⑥開票結果（結果集計後直ちに）（小）（比）（国審）	・法175 ・令60 ・令63
11/1	月	(13)	(1)	開票（審査）結果等検取		開票結果（開票録等）を県選管へ持参（市町村ごとに日を指定）	・法63③
11/2	火	(14)	(2)	開票（審査）結果等検取		開票結果（開票録等）を県選管へ持参（市町村ごとに日を指定）	・法63③
11/3	水	(15)	(3)	1 選挙会 ① 選挙録の作成（選挙長） ② 選挙録等関係書類を県選管へ送付（選挙長） ③ 当選人報告（選挙長） 2 当選人及び候補者届出政党への当選告知及び告示（県選管） 3 当選人等に関する報告（中央選挙管理委員会へ） 4 当選証書付与（県選管） 5 当選証書を付与した旨等に関する報告（総務大臣へ） 6 選挙分会 ① 選挙録の作成（選挙分会長） ② 選挙録等関係書類を県選管へ送付（選挙分会長） ③ 選挙長（中央選挙管理委員会）への結果報告（選挙分会長） 7 審査分会 ① 審査分会録の作成（審査分会長） ② 審査長（中央選挙管理委員会）への結果報告（審査分会長） ③ 併せて選挙人名簿登録人員報告（審査分会長）	・法80 ・法83① ・令85 ・法101① ・法101②  ・法101③ ・法105① ・法108①  ・法83① ・令85 ・法81①  ・審査法28 ・審査法29 ・審査令15		
11/6	土	(18)	(6)			選挙人名簿抄本の閲覧禁止解除（登録の確認除く）	・法28の2
11/15	月	(27)	(15)	選挙運動費用収支報告書提出期限	・法189①		
11/30	火	(42)	(30)	選挙訴訟提起期限	・法204		
12/3	金	(45)	(33)	当選訴訟提起期限	・法208		
12/6	月	(48)	(36)	供託物返還開始	・法93・令93		

## 第2 選挙長等

### 選挙長(小選挙区選挙)

選挙区	選挙長		同職務代理人	
	住所	氏名	住所	氏名
第1区	高知市長浜5090番地	土居 秀喜	高知市入明町6番8号 301号	平本 勝也
第2区	高知市長浜5090番地	土居 秀喜	高知市入明町6番8号 301号	平本 勝也

### 選挙分会長(比例代表選挙)

選挙分会長		同職務代理人	
住所	氏名	住所	氏名
高知市長浜5090番地	土居 秀喜	高知市入明町6番8号 301号	平本 勝也

### 第3 候補者等

#### 1 小選挙区選挙

##### (1) 候補者氏名等

###### 第1区

届出番号	候補者届出政党の名称	候補者氏名	性別	本籍	住所	年齢	生年月日	職業	新前元別
1	立憲民主党	武内 のりお (武内 則男)	男	高知県	高知県高知市	63歳	昭和33.9.8	政党役員	新
					一のウェブサイト等のアドレス				
2	NHKと裁判してる党 弁護士法 72条違反で	中島 やすはる (中島 康治)	男	高知県	高知県高知市	42歳	昭和53.11.5	飲食業	新
					一のウェブサイト等のアドレス				
3		川田 永二	男	山口県	香川県木田郡三木町	86歳	昭和10.8.26	無職	新
					一のウェブサイト等のアドレス				
4	自由民主党	中谷 元	男	高知県	高知県高知市	64歳	昭和32.10.14	選挙区支部長	前
					一のウェブサイト等のアドレス				

###### 第2区

届出番号	候補者届出政党の名称	候補者氏名	性別	本籍	住所	年齢	生年月日	職業	新前元別
1	自由民主党	おざき 正直 (尾崎 正直)	男	高知県	高知県高知市	54歳	昭和42.9.14	無職	新
					一のウェブサイト等のアドレス				
2	NHKと裁判してる党 弁護士法 72条違反で	ひろた しんいちろう 広田 晋一郎	男	高知県	高知県高知市	52歳	昭和43.11.27	無職	新
					一のウェブサイト等のアドレス				
3	立憲民主党	ひろた はじめ 広田 一	男	高知県	高知県土佐清水市	53歳	昭和43.10.10	政党役員	前
					一のウェブサイト等のアドレス				

##### (2) 党派別、男女別、新前元別候補者数

		自由民主党	立憲民主党	NHKと裁判してる党 弁護士法72条違反で	無所属	合計
新	男	1	1	2	1	5
	女					0
	計	1	1	2	1	5
前	男	1	1			2
	女					0
	計	1	1	0	0	2
元	男					0
	女					0
	計	0	0	0	0	0
計	男	2	2	2	1	7
	女	0	0	0	0	0
	計	2	2	2	1	7

## 2 比例代表選挙

届出番号	届出年月日	政党その他の政治団体の名称	略称	本部の所在地			代表者の氏名		
1	令和3年10月19日	社会民主党	社民党	東京都中央区湊3-18-17 マルキ榎本ビル5階			福島瑞穂		
	名簿上の順位	氏名	性別	本籍 住所	年齢	生年月日	職業	小選挙区選挙の候補者については当該選挙区名	新元別
	1	みの 三野 ハル子	女	香川県 香川県高松市	76歳	昭和20年2月27日	無職		新

届出番号	届出年月日	政党その他の政治団体の名称	略称	本部の所在地			代表者の氏名		
2	令和3年10月19日	公明党	公明	東京都新宿区南元町17番地			山口那津男		
	名簿上の順位	氏名	性別	本籍 住所	年齢	生年月日	職業	小選挙区選挙の候補者については当該選挙区名	新元別
	1	やまさき まさやす 山崎 正 恭	男	高知県 高知県高知市	50歳	昭和46年3月5日	政党役員		新
2	さかもと みちお 坂本 道 応	男	香川県 香川県高松市	42歳	昭和53年12月25日	政党職員		新	

届出番号	届出年月日	政党その他の政治団体の名称	略称	本部の所在地			代表者の氏名		
3	令和3年10月19日	国民民主党	民主党	東京都千代田区平河町二丁目5番3号 永田町グ リッド4F			たまき ゆういちろう 玉木 雄 一 郎		
	名簿上の順位	氏名	性別	本籍 住所	年齢	生年月日	職業	小選挙区選挙の候補者については当該選挙区名	新元別
	1	いしい ともえ (いしい ともえ 石井 智恵)	女	愛媛県 愛媛県松山市	53歳	昭和42年11月16日	看護師	愛媛県第2区	新
1	たまき ゆういちろう たまき ゆういちろう (玉木 雄 一 郎)	男	香川県 香川県さぬき市	52歳	昭和44年5月1日	政党代表	香川県第2区	前	

届出番号	届出年月日	政党その他の政治団体の名称	略称	本部の所在地			代表者の氏名		
4	令和3年10月19日	自由民主党	自民党	東京都千代田区永田町1丁目11番23号			きしだ ふみお 岸 田 文 雄		
	名簿上の順位	氏名	性別	本籍 住所	年齢	生年月日	職業	小選挙区選挙の候補者については当該選挙区名	新元別
	1	やまもと ゆうじ 山本 有 二	男	高知県 高知県須崎市	69歳	昭和27年5月11日	比例区支部長		前
	2	ごとうだ まさずみ ごとうだ まさずみ (後藤田 正純)	男	徳島県 徳島県阿南市	52歳	昭和44年8月5日	選挙区支部長	徳島県第1区	前
	2	やまぐち しゅんいち 山口 俊 一	男	徳島県 徳島県三好市	71歳	昭和25年2月28日	選挙区支部長	徳島県第2区	前
	2	ひらい たくや 平井 卓 也	男	香川県 香川県高松市	63歳	昭和33年1月25日	選挙区支部長	香川県第1区	前
	2	せ と 隆 一 せ と 隆 一 (瀬戸 隆 一)	男	香川県 香川県坂出市	56歳	昭和40年8月2日	選挙区支部長	香川県第2区	元
2	おおの けいたろう 大野 敬 太 郎	男	香川県 香川県丸亀市	53歳	昭和43年11月1日	選挙区支部長	香川県第3区	前	

2	しおざき 塩崎 あきひさ (しおざき あきひさ 塩崎 彰久)	男	愛媛県	45歳	昭和51年9月9日	選挙区支部 長	愛媛県第1区	新
			愛媛県松山市					
2	むらかみ せいいちろう 村上 誠一郎	男	東京都	69歳	昭和27年5月11日	選挙区支部 長	愛媛県第2区	前
			愛媛県今治市					
2	いはら たくみ (いはら たくみ 井原 巧)	男	愛媛県	57歳	昭和38年11月13日	選挙区支部 長	愛媛県第3区	新
			愛媛県四国中央市					
2	はせがわ じゅんじ (はせがわ じゅんじ 長谷川 淳二)	男	岐阜県	53歳	昭和43年8月5日	選挙区支部 長	愛媛県第4区	新
			愛媛県宇和島市					
2	なかに げん 中 谷 元	男	高知県	64歳	昭和32年10月14日	選挙区支部 長	高知県第1区	前
			高知県高知市					
2	おざき まさなお (おざき まさなお 尾崎 正直)	男	高知県	54歳	昭和42年9月14日	党第八支部 長	高知県第2区	新
			高知県高知市					
13	ふくやま まさる 福 山 守	男	徳島県	68歳	昭和27年12月19日	比例区支部 長		前
			徳島県徳島市					
14	ふくい てる 福 井 照	男	高知県	67歳	昭和28年12月14日	比例区支部 長		前
			東京都世田谷区					
15	ふたがわ ひろやす 二 川 弘 康	男	香川県	47歳	昭和49年4月29日	会社役員		新
			香川県高松市					
16	いざくら やすし 井 櫻 康 司	男	東京都	65歳	昭和30年11月14日	自由民主党 本部職員		新
			東京都墨田区					

届出 番号	届出年月日	政党その他の政治 団体の名称	略 称	本部の所在地			代表者の氏名		
5	令和3年10月19日	にほんきょうさんとう 日本共産党	きょうさんとう 共産党	東京都渋谷区千駄ヶ谷4丁目26番7号			しいかずお夫		
	名簿 上の 順位	氏 名	性 別	本 籍	年 齢	生 年 月 日	職 業	小選挙区選挙の 候補者については 当該選挙区名	新前 元別
	1	しらかわ ようこ (しらかわ ようこ 白川 容子)	女	香川県 香川県高松市	55歳	昭和41年4月14日	党中央委員		新
	2	なかね こうさく (なかね こうさく 中根 耕作)	男	高知県 高知県高知市	40歳	昭和56年3月12日	党高知県委 員		新

届出 番号	届出年月日	政党その他の政治 団体の名称	略 称	本部の所在地			代表者の氏名		
6	令和3年10月19日	にっぽんいしん かい 日本維新の会	い しん 新 維 新	大阪府大阪市中央区島之内1-17-16 三栄長堀 ビル			まつい いらろう 松 井 一 郎		
	名簿 上の 順位	氏 名	性 別	本 籍	年 齢	生 年 月 日	職 業	小選挙区選挙の 候補者については 当該選挙区名	新前 元別
	1	よしだ ともよ (よしだ ともよ 吉田 知代)	女	兵庫県 兵庫県明石市	46歳	昭和50年2月23日	自営業	徳島県第1区	新
	1	まちかわ ジュンコ (まちかわ じゅんこ 町川 順子)	女	香川県 香川県高松市	62歳	昭和34年4月10日	国会議員秘 書	香川県第1区	新
	3	さとう 藤 暁 佐 藤 暁	男	秋田県 東京都品川区	60歳	昭和36年10月31日	党職員		新

届出番号	届出年月日	政党その他の政治団体の名称	略称	本部の所在地			代表者の氏名	
7	令和3年10月19日	立憲民主党	民主	東京都千代田区平河町2-12-4 ふじビル3F			枝野幸男	
名簿上の順位	氏名	性別	本籍 住所	年齢	生年月日	職業	小選挙区選挙の候補者については当該選挙区名	新元別
1	中野まゆみ (中野真由美)	女	徳島県 徳島県板野郡北島町	50歳	昭和46年4月21日	政党役員	徳島県第2区	新
1	小川じゅんや (小川淳也)	男	香川県 香川県高松市	50歳	昭和46年4月18日	政党役員	香川県第1区	前
1	友近としろう (友近聡朗)	男	愛媛県 愛媛県松山市	46歳	昭和50年4月24日	政党役員	愛媛県第1区	新
1	白石よういち 一	男	愛媛県 愛媛県西条市	58歳	昭和38年6月25日	政党役員	愛媛県第3区	前
1	武内のおのり (武内則男)	男	高知県 高知県高知市	63歳	昭和33年9月8日	政党役員	高知県第1区	前
1	ひろたはじめ 一	男	高知県 高知県土佐清水市	53歳	昭和43年10月10日	政党役員	高知県第2区	前
7	ながやままさかず 一	男	高知県 高知県高知市	33歳	昭和63年7月7日	政党職員		新
8	おやまだつねこ 子	女	東京都 兵庫県神戸市	43歳	昭和53年5月29日	行政書士		新

届出番号	届出年月日	政党その他の政治団体の名称	略称	本部の所在地			代表者の氏名	
8	令和3年10月19日	れいわ新選組	れいわ	東京都千代田区麹町2丁目5番地20押田ビル4階			山本太郎	
名簿上の順位	氏名	性別	本籍 住所	年齢	生年月日	職業	小選挙区選挙の候補者については当該選挙区名	新元別
1	こいずみあつし (小泉敦)	男	埼玉県 香川県小豆郡小豆島町	39歳	昭和57年9月20日	党比例四国総支部長		新

届出番号	届出年月日	政党その他の政治団体の名称	略称	本部の所在地			代表者の氏名	
9	令和3年10月19日	NHKと裁判してる党 ペンゴしほう 弁護士法72条違反で	NHK党	千葉県船橋市本町1丁目11番29-101号			たちばな孝志	
名簿上の順位	氏名	性別	本籍 住所	年齢	生年月日	職業	小選挙区選挙の候補者については当該選挙区名	新元別
1	なかじまやすはる (中島康治)	男	高知県 高知県高知市	42歳	昭和53年11月5日	飲食店経営	高知県第1区	新



## 第4 投票の結果

### 1 名簿登録者数

令和3年10月18日現在

市郡別	市町村名	選挙人名簿登録者数			在外選挙人名簿登録者数			合計		
		男	女	計	男	女	計	男	女	計
市	高知市第1区	78,217	93,252	171,469	27	57	84	78,244	93,309	171,553
	室戸市	5,415	5,940	11,355	6	3	9	5,421	5,943	11,364
	安芸市	6,994	7,747	14,741	5	7	12	6,999	7,754	14,753
	南国市	18,576	20,826	39,402	4	15	19	18,580	20,841	39,421
	香南市	13,404	14,474	27,878	6	11	17	13,410	14,485	27,895
	香美市	10,386	11,884	22,270	3	11	14	10,389	11,895	22,284
安芸郡	東洋町	1,008	1,082	2,090	1	0	1	1,009	1,082	2,091
	奈半利町	1,252	1,480	2,732	0	0	0	1,252	1,480	2,732
	田野町	1,076	1,193	2,269	1	3	4	1,077	1,196	2,273
	安田町	1,098	1,182	2,280	0	0	0	1,098	1,182	2,280
	北川村	523	580	1,103	1	2	3	524	582	1,106
	馬路村	353	385	738	1	0	1	354	385	739
	芸西村	1,431	1,644	3,075	1	2	3	1,432	1,646	3,078
長岡郡	本山町	1,396	1,576	2,972	4	4	8	1,400	1,580	2,980
	大豊町	1,443	1,676	3,119	3	2	5	1,446	1,678	3,124
土佐郡	土佐町	1,567	1,680	3,247	6	5	11	1,573	1,685	3,258
	大川村	161	160	321	1	2	3	162	162	324
<b>第1区小計</b>		<b>144,300</b>	<b>166,761</b>	<b>311,061</b>	<b>70</b>	<b>124</b>	<b>194</b>	<b>144,370</b>	<b>166,885</b>	<b>311,255</b>
市	高知市第2区	48,171	55,308	103,479	12	39	51	48,183	55,347	103,530
	土佐市	10,837	11,873	22,710	24	38	62	10,861	11,911	22,772
	須崎市	8,553	9,291	17,844	18	21	39	8,571	9,312	17,883
	宿毛市	7,995	9,110	17,105	5	9	14	8,000	9,119	17,119
	土佐清水市	5,425	6,116	11,541	5	11	16	5,430	6,127	11,557
	四万十市	13,322	15,090	28,412	2	12	14	13,324	15,102	28,426
吾川郡	いの町	9,119	10,240	19,359	44	43	87	9,163	10,283	19,446
	仁淀川町	2,173	2,389	4,562	10	13	23	2,183	2,402	4,585
高岡郡	中土佐町	2,640	3,056	5,696	4	6	10	2,644	3,062	5,706
	佐川町	5,019	5,735	10,754	10	12	22	5,029	5,747	10,776
	越知町	2,208	2,547	4,755	8	11	19	2,216	2,558	4,774
	橋原町	1,408	1,532	2,940	11	11	22	1,419	1,543	2,962
	日高村	2,051	2,324	4,375	1	4	5	2,052	2,328	4,380
	津野町	2,314	2,586	4,900	11	18	29	2,325	2,604	4,929
	四万十町	6,734	7,526	14,260	23	23	46	6,757	7,549	14,306
幡多郡	大月町	2,077	2,214	4,291	0	1	1	2,077	2,215	4,292
	三原村	642	689	1,331	0	0	0	642	689	1,331
	黒潮町	4,457	4,980	9,437	7	8	15	4,464	4,988	9,452
<b>第2区小計</b>		<b>135,145</b>	<b>152,606</b>	<b>287,751</b>	<b>195</b>	<b>280</b>	<b>475</b>	<b>135,340</b>	<b>152,886</b>	<b>288,226</b>
<b>市計</b>		<b>227,295</b>	<b>260,911</b>	<b>488,206</b>	<b>117</b>	<b>234</b>	<b>351</b>	<b>227,412</b>	<b>261,145</b>	<b>488,557</b>
<b>町村計</b>		<b>52,150</b>	<b>58,456</b>	<b>110,606</b>	<b>148</b>	<b>170</b>	<b>318</b>	<b>52,298</b>	<b>58,626</b>	<b>110,924</b>
<b>県計</b>		<b>279,445</b>	<b>319,367</b>	<b>598,812</b>	<b>265</b>	<b>404</b>	<b>669</b>	<b>279,710</b>	<b>319,771</b>	<b>599,481</b>

## 2 当日有権者数、投票者数、棄権者数及び投票率

### (1) 小選挙区(国内)

市郡別	市町村名	当日有権者数 (A)			投票者数 (B)			棄権者数			投票率(%) (B)÷(A)×100			前回 投票率 (%)
		男	女	計	男	女	計	男	女	計	男	女	計	
市	高知市第1区	77,950	93,055	171,005	39,792	49,741	89,533	38,158	43,314	81,472	51.05	53.45	52.36	46.03
	室戸市	5,403	5,933	11,336	2,520	3,117	5,637	2,883	2,816	5,699	46.64	52.54	49.73	46.26
	安芸市	6,983	7,732	14,715	3,426	4,025	7,451	3,557	3,707	7,264	49.06	52.06	50.64	51.38
	南国市	18,517	20,785	39,302	9,301	10,646	19,947	9,216	10,139	19,355	50.23	51.22	50.75	46.46
	香南市	13,362	14,450	27,812	7,328	8,139	15,467	6,034	6,311	12,345	54.84	56.33	55.61	53.45
	香美市	10,359	11,853	22,212	6,139	7,220	13,359	4,220	4,633	8,853	59.26	60.91	60.14	55.10
安芸郡	東洋町	1,004	1,079	2,083	539	630	1,169	465	449	914	53.69	58.39	56.12	52.49
	奈半利町	1,249	1,477	2,726	703	809	1,512	546	668	1,214	56.29	54.77	55.47	56.66
	田野町	1,074	1,192	2,266	637	737	1,374	437	455	892	59.31	61.83	60.64	60.14
	安田町	1,095	1,178	2,273	635	695	1,330	460	483	943	57.99	59.00	58.51	58.58
	北川村	523	578	1,101	352	391	743	171	187	358	67.30	67.65	67.48	65.95
	馬路村	352	384	736	236	284	520	116	100	216	67.05	73.96	70.65	68.95
	芸西村	1,428	1,640	3,068	757	904	1,661	671	736	1,407	53.01	55.12	54.14	49.74
長岡郡	本山町	1,393	1,574	2,967	922	1,013	1,935	471	561	1,032	66.19	64.36	65.22	64.24
	大豊町	1,442	1,668	3,110	931	1,076	2,007	511	592	1,103	64.56	64.51	64.53	60.85
土佐郡	土佐町	1,564	1,678	3,242	1,056	1,121	2,177	508	557	1,065	67.52	66.81	67.15	62.69
	大川村	161	160	321	121	124	245	40	36	76	75.16	77.50	76.32	72.96
<b>第1区小計</b>		<b>143,859</b>	<b>166,416</b>	<b>310,275</b>	<b>75,395</b>	<b>90,672</b>	<b>166,067</b>	<b>68,464</b>	<b>75,744</b>	<b>144,208</b>	<b>52.41</b>	<b>54.49</b>	<b>53.52</b>	<b>48.74</b>
市	高知市第2区	48,014	55,210	103,224	25,413	31,381	56,794	22,601	23,829	46,430	52.93	56.84	55.02	46.96
	土佐市	10,806	11,852	22,658	6,201	7,351	13,552	4,605	4,501	9,106	57.38	62.02	59.81	51.50
	須崎市	8,537	9,282	17,819	5,124	5,780	10,904	3,413	3,502	6,915	60.02	62.27	61.19	53.73
	宿毛市	7,965	9,094	17,059	5,063	6,245	11,308	2,902	2,849	5,751	63.57	68.67	66.29	61.36
	土佐清水市	5,409	6,104	11,513	3,679	4,594	8,273	1,730	1,510	3,240	68.02	75.26	71.86	67.08
	四万十市	13,286	15,057	28,343	8,522	10,018	18,540	4,764	5,039	9,803	64.14	66.53	65.41	60.85
吾川郡	いの町	9,105	10,221	19,326	5,652	6,598	12,250	3,453	3,623	7,076	62.08	64.55	63.39	57.30
	仁淀川町	2,167	2,382	4,549	1,532	1,667	3,199	635	715	1,350	70.70	69.98	70.32	65.53
高岡郡	中土佐町	2,632	3,049	5,681	1,586	1,972	3,558	1,046	1,077	2,123	60.26	64.68	62.63	55.82
	佐川町	5,005	5,731	10,736	3,096	3,595	6,691	1,909	2,136	4,045	61.86	62.73	62.32	58.80
	越知町	2,207	2,544	4,751	1,413	1,642	3,055	794	902	1,696	64.02	64.54	64.30	62.71
	橋原町	1,406	1,528	2,934	1,134	1,233	2,367	272	295	567	80.65	80.69	80.67	78.56
	日高村	2,041	2,316	4,357	1,253	1,468	2,721	788	848	1,636	61.39	63.39	62.45	60.36
	津野町	2,305	2,576	4,881	1,685	1,864	3,549	620	712	1,332	73.10	72.36	72.71	65.23
	四万十町	6,719	7,510	14,229	4,503	5,097	9,600	2,216	2,413	4,629	67.02	67.87	67.47	61.90
幡多郡	大月町	2,071	2,212	4,283	1,469	1,640	3,109	602	572	1,174	70.93	74.14	72.59	67.62
	三原村	640	682	1,322	522	543	1,065	118	139	257	81.56	79.62	80.56	78.25
	黒潮町	4,443	4,969	9,412	2,822	3,459	6,281	1,621	1,510	3,131	63.52	69.61	66.73	61.39
<b>第2区小計</b>		<b>134,758</b>	<b>152,319</b>	<b>287,077</b>	<b>80,669</b>	<b>96,147</b>	<b>176,816</b>	<b>54,089</b>	<b>56,172</b>	<b>110,261</b>	<b>59.86</b>	<b>63.12</b>	<b>61.59</b>	<b>55.28</b>
<b>市計</b>		<b>226,591</b>	<b>260,407</b>	<b>486,998</b>	<b>122,508</b>	<b>148,257</b>	<b>270,765</b>	<b>104,083</b>	<b>112,150</b>	<b>216,233</b>	<b>54.07</b>	<b>56.93</b>	<b>55.60</b>	<b>49.76</b>
<b>町村計</b>		<b>52,026</b>	<b>58,328</b>	<b>110,354</b>	<b>33,556</b>	<b>38,562</b>	<b>72,118</b>	<b>18,470</b>	<b>19,766</b>	<b>38,236</b>	<b>64.50</b>	<b>66.11</b>	<b>65.35</b>	<b>61.01</b>
<b>県計</b>		<b>278,617</b>	<b>318,735</b>	<b>597,352</b>	<b>156,064</b>	<b>186,819</b>	<b>342,883</b>	<b>122,553</b>	<b>131,916</b>	<b>254,469</b>	<b>56.01</b>	<b>58.61</b>	<b>57.40</b>	<b>51.92</b>

## (在外)

市郡別	市町村名	当日有権者数 (A)			投票者数 (B)			棄権者数			投票率(%) (B)/(A)×100			前回 投票率 (%)
		男	女	計	男	女	計	男	女	計	男	女	計	
市	高知市第1区	26	57	83	6	8	14	20	49	69	23.08	14.04	16.87	13.04
	室戸市	6	3	9	1	0	1	5	3	8	16.67	0.00	11.11	11.11
	安芸市	5	7	12	0	0	0	5	7	12	0.00	0.00	0.00	0.00
	南国市	4	15	19	0	3	3	4	12	16	0.00	20.00	15.79	15.00
	香南市	6	11	17	0	1	1	6	10	16	0.00	9.09	5.88	0.00
	香美市	3	11	14	0	2	2	3	9	12	0.00	18.18	14.29	23.08
安芸郡	東洋町	1	0	1	0	0	0	1	0	1	0.00	0.00	0.00	0.00
	奈半利町	0	0	0	0	0	0	0	0	0	0.00	0.00	0.00	0.00
	田野町	1	3	4	0	1	1	1	2	3	0.00	33.33	25.00	0.00
	安田町	0	0	0	0	0	0	0	0	0	0.00	0.00	0.00	0.00
	北川村	1	2	3	0	0	0	1	2	3	0.00	0.00	0.00	0.00
	馬路村	1	0	1	0	0	0	1	0	1	0.00	0.00	0.00	0.00
	芸西村	1	2	3	0	0	0	1	2	3	0.00	0.00	0.00	25.00
長岡郡	本山町	4	4	8	0	1	1	4	3	7	0.00	25.00	12.50	11.11
	大豊町	3	2	5	0	0	0	3	2	5	0.00	0.00	0.00	0.00
土佐郡	土佐町	6	5	11	0	0	0	6	5	11	0.00	0.00	0.00	0.00
	大川村	1	2	3	0	0	0	1	2	3	0.00	0.00	0.00	0.00
<b>第1区小計</b>		<b>69</b>	<b>124</b>	<b>193</b>	<b>7</b>	<b>16</b>	<b>23</b>	<b>62</b>	<b>108</b>	<b>170</b>	<b>10.14</b>	<b>12.90</b>	<b>11.92</b>	<b>10.10</b>
市	高知市第2区	12	39	51	0	6	6	12	33	45	0.00	15.38	11.76	7.69
	土佐市	24	38	62	0	0	0	24	38	62	0.00	0.00	0.00	2.94
	須崎市	18	21	39	0	3	3	18	18	36	0.00	14.29	7.69	5.26
	宿毛市	5	9	14	0	0	0	5	9	14	0.00	0.00	0.00	25.00
	土佐清水市	5	11	16	1	1	2	4	10	14	20.00	9.09	12.50	29.41
	四万十市	2	12	14	0	1	1	2	11	13	0.00	8.33	7.14	28.57
吾川郡	いの町	44	43	87	0	0	0	44	43	87	0.00	0.00	0.00	2.25
	仁淀川町	10	13	23	0	0	0	10	13	23	0.00	0.00	0.00	4.00
高岡郡	中土佐町	4	6	10	0	0	0	4	6	10	0.00	0.00	0.00	0.00
	佐川町	10	12	22	0	0	0	10	12	22	0.00	0.00	0.00	0.00
	越知町	8	11	19	0	0	0	8	11	19	0.00	0.00	0.00	5.26
	禰原町	11	11	22	1	1	2	10	10	20	9.09	9.09	9.09	3.85
	日高村	1	4	5	0	1	1	1	3	4	0.00	25.00	20.00	0.00
	津野町	11	18	29	0	0	0	11	18	29	0.00	0.00	0.00	0.00
	四万十町	23	23	46	0	0	0	23	23	46	0.00	0.00	0.00	5.66
幡多郡	大月町	0	1	1	0	1	1	0	0	0	0.00	100.00	100.00	0.00
	三原村	0	0	0	0	0	0	0	0	0	0.00	0.00	0.00	0.00
	黒潮町	7	8	15	1	0	1	6	8	14	14.29	0.00	6.67	6.25
<b>第2区小計</b>		<b>195</b>	<b>280</b>	<b>475</b>	<b>3</b>	<b>14</b>	<b>17</b>	<b>192</b>	<b>266</b>	<b>458</b>	<b>1.54</b>	<b>5.00</b>	<b>3.58</b>	<b>5.98</b>
<b>市計</b>		<b>116</b>	<b>234</b>	<b>350</b>	<b>8</b>	<b>25</b>	<b>33</b>	<b>108</b>	<b>209</b>	<b>317</b>	<b>6.90</b>	<b>10.68</b>	<b>9.43</b>	<b>10.81</b>
<b>町村計</b>		<b>148</b>	<b>170</b>	<b>318</b>	<b>2</b>	<b>5</b>	<b>7</b>	<b>146</b>	<b>165</b>	<b>311</b>	<b>1.35</b>	<b>2.94</b>	<b>2.20</b>	<b>3.24</b>
<b>県計</b>		<b>264</b>	<b>404</b>	<b>668</b>	<b>10</b>	<b>30</b>	<b>40</b>	<b>254</b>	<b>374</b>	<b>628</b>	<b>3.79</b>	<b>7.43</b>	<b>5.99</b>	<b>7.18</b>

## (合計)

市郡別	市町村名	当日有権者数 (A)			投票者数 (B)			棄権者数			投票率(%) (B) / (A) × 100			前回 投票率 (%)
		男	女	計	男	女	計	男	女	計	男	女	計	
市	高知市第1区	77,976	93,112	171,088	39,798	49,749	89,547	38,178	43,363	81,541	51.04	53.43	52.34	46.02
	室戸市	5,409	5,936	11,345	2,521	3,117	5,638	2,888	2,819	5,707	46.61	52.51	49.70	46.24
	安芸市	6,988	7,739	14,727	3,426	4,025	7,451	3,562	3,714	7,276	49.03	52.01	50.59	51.34
	南国市	18,521	20,800	39,321	9,301	10,649	19,950	9,220	10,151	19,371	50.22	51.20	50.74	46.44
	香南市	13,368	14,461	27,829	7,328	8,140	15,468	6,040	6,321	12,361	54.82	56.29	55.58	53.41
	香美市	10,362	11,864	22,226	6,139	7,222	13,361	4,223	4,642	8,865	59.25	60.87	60.11	55.08
安芸郡	東洋町	1,005	1,079	2,084	539	630	1,169	466	449	915	53.63	58.39	56.09	52.47
	奈半利町	1,249	1,477	2,726	703	809	1,512	546	668	1,214	56.29	54.77	55.47	56.66
	田野町	1,075	1,195	2,270	637	738	1,375	438	457	895	59.26	61.76	60.57	60.04
	安田町	1,095	1,178	2,273	635	695	1,330	460	483	943	57.99	59.00	58.51	58.58
	北川村	524	580	1,104	352	391	743	172	189	361	67.18	67.41	67.30	65.78
	馬路村	353	384	737	236	284	520	117	100	217	66.86	73.96	70.56	68.86
	芸西村	1,429	1,642	3,071	757	904	1,661	672	738	1,410	52.97	55.05	54.09	49.71
長岡郡	本山町	1,397	1,578	2,975	922	1,014	1,936	475	564	1,039	66.00	64.26	65.08	64.09
	大豊町	1,445	1,670	3,115	931	1,076	2,007	514	594	1,108	64.43	64.43	64.43	60.77
土佐郡	土佐町	1,570	1,683	3,253	1,056	1,121	2,177	514	562	1,076	67.26	66.61	66.92	62.45
	大川村	162	162	324	121	124	245	41	38	79	74.69	76.54	75.62	72.35
<b>第1区小計</b>		<b>143,928</b>	<b>166,540</b>	<b>310,468</b>	<b>75,402</b>	<b>90,688</b>	<b>166,090</b>	<b>68,526</b>	<b>75,852</b>	<b>144,378</b>	<b>52.39</b>	<b>54.45</b>	<b>53.50</b>	<b>48.71</b>
市	高知市第2区	48,026	55,249	103,275	25,413	31,387	56,800	22,613	23,862	46,475	52.92	56.81	55.00	46.94
	土佐市	10,830	11,890	22,720	6,201	7,351	13,552	4,629	4,539	9,168	57.26	61.83	59.65	51.36
	須崎市	8,555	9,303	17,858	5,124	5,783	10,907	3,431	3,520	6,951	59.89	62.16	61.08	53.63
	宿毛市	7,970	9,103	17,073	5,063	6,245	11,308	2,907	2,858	5,765	63.53	68.60	66.23	61.33
	土佐清水市	5,414	6,115	11,529	3,680	4,595	8,275	1,734	1,520	3,254	67.97	75.14	71.78	67.03
	四万十市	13,288	15,069	28,357	8,522	10,019	18,541	4,766	5,050	9,816	64.13	66.49	65.38	60.83
吾川郡	いの町	9,149	10,264	19,413	5,652	6,598	12,250	3,497	3,666	7,163	61.78	64.28	63.10	57.06
	仁淀川町	2,177	2,395	4,572	1,532	1,667	3,199	645	728	1,373	70.37	69.60	69.97	65.23
高岡郡	中土佐町	2,636	3,055	5,691	1,586	1,972	3,558	1,050	1,083	2,133	60.17	64.55	62.52	55.73
	佐川町	5,015	5,743	10,758	3,096	3,595	6,691	1,919	2,148	4,067	61.73	62.60	62.20	58.68
	越知町	2,215	2,555	4,770	1,413	1,642	3,055	802	913	1,715	63.79	64.27	64.05	62.50
	橋原町	1,417	1,539	2,956	1,135	1,234	2,369	282	305	587	80.10	80.18	80.14	77.95
	日高村	2,042	2,320	4,362	1,253	1,469	2,722	789	851	1,640	61.36	63.32	62.40	60.30
	津野町	2,316	2,594	4,910	1,685	1,864	3,549	631	730	1,361	72.75	71.86	72.28	64.86
	四万十町	6,742	7,533	14,275	4,503	5,097	9,600	2,239	2,436	4,675	66.79	67.66	67.25	61.71
幡多郡	大月町	2,071	2,213	4,284	1,469	1,641	3,110	602	572	1,174	70.93	74.15	72.60	67.60
	三原村	640	682	1,322	522	543	1,065	118	139	257	81.56	79.62	80.56	78.25
	黒潮町	4,450	4,977	9,427	2,823	3,459	6,282	1,627	1,518	3,145	63.44	69.50	66.64	61.31
<b>第2区小計</b>		<b>134,953</b>	<b>152,599</b>	<b>287,552</b>	<b>80,672</b>	<b>96,161</b>	<b>176,833</b>	<b>54,281</b>	<b>56,438</b>	<b>110,719</b>	<b>59.78</b>	<b>63.02</b>	<b>61.50</b>	<b>55.20</b>
<b>市計</b>		<b>226,707</b>	<b>260,641</b>	<b>487,348</b>	<b>122,516</b>	<b>148,282</b>	<b>270,798</b>	<b>104,191</b>	<b>112,359</b>	<b>216,550</b>	<b>54.04</b>	<b>56.89</b>	<b>55.57</b>	<b>49.73</b>
<b>町村計</b>		<b>52,174</b>	<b>58,498</b>	<b>110,672</b>	<b>33,558</b>	<b>38,567</b>	<b>72,125</b>	<b>18,616</b>	<b>19,931</b>	<b>38,547</b>	<b>64.32</b>	<b>65.93</b>	<b>65.17</b>	<b>60.84</b>
<b>県計</b>		<b>278,881</b>	<b>319,139</b>	<b>598,020</b>	<b>156,074</b>	<b>186,849</b>	<b>342,923</b>	<b>122,807</b>	<b>132,290</b>	<b>255,097</b>	<b>55.96</b>	<b>58.55</b>	<b>57.34</b>	<b>51.87</b>

(2) 比例代表(国内)

市郡別	市町村名	当日有権者数 (A)			投票者数 (B)			棄権者数			投票率(%) (B)÷(A)×100			前回 投票率 (%)
		男	女	計	男	女	計	男	女	計	男	女	計	
市	高知市第1区	77,950	93,055	171,005	39,771	49,731	89,502	38,179	43,324	81,503	51.02	53.44	52.34	46.03
	室戸市	5,403	5,933	11,336	2,519	3,117	5,636	2,884	2,816	5,700	46.62	52.54	49.72	46.26
	安芸市	6,983	7,732	14,715	3,426	4,027	7,453	3,557	3,705	7,262	49.06	52.08	50.65	51.37
	南国市	18,517	20,785	39,302	9,302	10,647	19,949	9,215	10,138	19,353	50.23	51.22	50.76	46.46
	香南市	13,362	14,450	27,812	7,328	8,138	15,466	6,034	6,312	12,346	54.84	56.32	55.61	53.44
	香美市	10,359	11,853	22,212	6,138	7,220	13,358	4,221	4,633	8,854	59.25	60.91	60.14	55.09
安芸郡	東洋町	1,004	1,079	2,083	538	630	1,168	466	449	915	53.59	58.39	56.07	52.49
	奈半利町	1,249	1,477	2,726	703	809	1,512	546	668	1,214	56.29	54.77	55.47	56.66
	田野町	1,074	1,192	2,266	637	737	1,374	437	455	892	59.31	61.83	60.64	60.14
	安田町	1,095	1,178	2,273	635	694	1,329	460	484	944	57.99	58.91	58.47	58.54
	北川村	523	578	1,101	352	391	743	171	187	358	67.30	67.65	67.48	65.95
	馬路村	352	384	736	236	284	520	116	100	216	67.05	73.96	70.65	68.95
	芸西村	1,428	1,640	3,068	755	904	1,659	673	736	1,409	52.87	55.12	54.07	49.71
長岡郡	本山町	1,393	1,574	2,967	922	1,013	1,935	471	561	1,032	66.19	64.36	65.22	64.24
	大豊町	1,442	1,668	3,110	931	1,076	2,007	511	592	1,103	64.56	64.51	64.53	60.85
土佐郡	土佐町	1,564	1,678	3,242	1,056	1,121	2,177	508	557	1,065	67.52	66.81	67.15	62.69
	大川村	161	160	321	121	124	245	40	36	76	75.16	77.50	76.32	72.96
<b>第1区小計</b>		<b>143,859</b>	<b>166,416</b>	<b>310,275</b>	<b>75,370</b>	<b>90,663</b>	<b>166,033</b>	<b>68,489</b>	<b>75,753</b>	<b>144,242</b>	<b>52.39</b>	<b>54.48</b>	<b>53.51</b>	<b>48.73</b>
市	高知市第2区	48,014	55,210	103,224	25,397	31,378	56,775	22,617	23,832	46,449	52.89	56.83	55.00	46.95
	土佐市	10,806	11,852	22,658	6,198	7,348	13,546	4,608	4,504	9,112	57.36	62.00	59.78	51.47
	須崎市	8,537	9,282	17,819	5,124	5,778	10,902	3,413	3,504	6,917	60.02	62.25	61.18	53.71
	宿毛市	7,965	9,094	17,059	5,062	6,245	11,307	2,903	2,849	5,752	63.55	68.67	66.28	61.28
	土佐清水市	5,409	6,104	11,513	3,678	4,591	8,269	1,731	1,513	3,244	68.00	75.21	71.82	67.07
	四万十市	13,286	15,057	28,343	8,517	10,017	18,534	4,769	5,040	9,809	64.11	66.53	65.39	60.82
吾川郡	いの町	9,105	10,221	19,326	5,650	6,598	12,248	3,455	3,623	7,078	62.05	64.55	63.38	57.28
	仁淀川町	2,167	2,382	4,549	1,531	1,667	3,198	636	715	1,351	70.65	69.98	70.30	65.53
高岡郡	中土佐町	2,632	3,049	5,681	1,584	1,972	3,556	1,048	1,077	2,125	60.18	64.68	62.59	55.80
	佐川町	5,005	5,731	10,736	3,096	3,594	6,690	1,909	2,137	4,046	61.86	62.71	62.31	58.80
	越知町	2,207	2,544	4,751	1,413	1,639	3,052	794	905	1,699	64.02	64.43	64.24	62.71
	禰原町	1,406	1,528	2,934	1,134	1,233	2,367	272	295	567	80.65	80.69	80.67	78.56
	日高村	2,041	2,316	4,357	1,253	1,468	2,721	788	848	1,636	61.39	63.39	62.45	60.36
	津野町	2,305	2,576	4,881	1,684	1,864	3,548	621	712	1,333	73.06	72.36	72.69	65.23
幡多郡	四万十町	6,719	7,510	14,229	4,500	5,094	9,594	2,219	2,416	4,635	66.97	67.83	67.43	61.87
	大月町	2,071	2,212	4,283	1,469	1,639	3,108	602	573	1,175	70.93	74.10	72.57	67.55
	三原村	640	682	1,322	522	543	1,065	118	139	257	81.56	79.62	80.56	78.18
	黒潮町	4,443	4,969	9,412	2,821	3,458	6,279	1,622	1,511	3,133	63.49	69.59	66.71	61.36
<b>第2区小計</b>		<b>134,758</b>	<b>152,319</b>	<b>287,077</b>	<b>80,833</b>	<b>96,126</b>	<b>176,759</b>	<b>54,125</b>	<b>56,193</b>	<b>110,318</b>	<b>59.84</b>	<b>63.11</b>	<b>61.57</b>	<b>55.26</b>
<b>市計</b>		<b>226,591</b>	<b>260,407</b>	<b>486,998</b>	<b>122,460</b>	<b>148,237</b>	<b>270,697</b>	<b>104,131</b>	<b>112,170</b>	<b>216,301</b>	<b>54.04</b>	<b>56.93</b>	<b>55.58</b>	<b>49.75</b>
<b>町村計</b>		<b>52,026</b>	<b>58,328</b>	<b>110,354</b>	<b>33,543</b>	<b>38,552</b>	<b>72,095</b>	<b>18,483</b>	<b>19,776</b>	<b>38,259</b>	<b>64.47</b>	<b>66.10</b>	<b>65.33</b>	<b>60.99</b>
<b>県計</b>		<b>278,617</b>	<b>318,735</b>	<b>597,352</b>	<b>156,003</b>	<b>186,789</b>	<b>342,792</b>	<b>122,614</b>	<b>131,946</b>	<b>254,560</b>	<b>55.99</b>	<b>58.60</b>	<b>57.39</b>	<b>51.90</b>

## (在外)

市郡別	市町村名	当日有権者数 (A)			投票者数 (B)			棄権者数			投票率(%) (B)÷(A)×100			前回 投票率 (%)
		男	女	計	男	女	計	男	女	計	男	女	計	
市	高知市第1区	26	57	83	6	8	14	20	49	69	23.08	14.04	16.87	13.04
	室戸市	6	3	9	1	0	1	5	3	8	16.67	0.00	11.11	11.11
	安芸市	5	7	12	0	0	0	5	7	12	0.00	0.00	0.00	0.00
	南国市	4	15	19	0	3	3	4	12	16	0.00	20.00	15.79	15.00
	香南市	6	11	17	0	1	1	6	10	16	0.00	9.09	5.88	0.00
	香美市	3	11	14	0	2	2	3	9	12	0.00	18.18	14.29	23.08
安芸郡	東洋町	1	0	1	0	0	0	1	0	1	0.00	0.00	0.00	0.00
	奈半利町	0	0	0	0	0	0	0	0	0	0.00	0.00	0.00	0.00
	田野町	1	3	4	0	1	1	1	2	3	0.00	33.33	25.00	25.00
	安田町	0	0	0	0	0	0	0	0	0	0.00	0.00	0.00	0.00
	北川村	1	2	3	0	0	0	1	2	3	0.00	0.00	0.00	0.00
	馬路村	1	0	1	0	0	0	1	0	1	0.00	0.00	0.00	0.00
	芸西村	1	2	3	0	0	0	1	2	3	0.00	0.00	0.00	25.00
長岡郡	本山町	4	4	8	0	1	1	4	3	7	0.00	25.00	12.50	11.11
	大豊町	3	2	5	0	0	0	3	2	5	0.00	0.00	0.00	0.00
土佐郡	土佐町	6	5	11	0	0	0	6	5	11	0.00	0.00	0.00	0.00
	大川村	1	2	3	0	0	0	1	2	3	0.00	0.00	0.00	0.00
<b>第1区小計</b>		<b>69</b>	<b>124</b>	<b>193</b>	<b>7</b>	<b>16</b>	<b>23</b>	<b>62</b>	<b>108</b>	<b>170</b>	<b>10.14</b>	<b>12.90</b>	<b>11.92</b>	<b>10.58</b>
市	高知市第2区	12	39	51	0	6	6	12	33	45	0.00	15.38	11.76	7.69
	土佐市	24	38	62	0	0	0	24	38	62	0.00	0.00	0.00	4.41
	須崎市	18	21	39	0	3	3	18	18	36	0.00	14.29	7.69	5.26
	宿毛市	5	9	14	0	0	0	5	9	14	0.00	0.00	0.00	31.25
	土佐清水市	5	11	16	1	1	2	4	10	14	20.00	9.09	12.50	29.41
	四万十市	2	12	14	0	1	1	2	11	13	0.00	8.33	7.14	28.57
吾川郡	いの町	44	43	87	0	0	0	44	43	87	0.00	0.00	0.00	2.25
	仁淀川町	10	13	23	0	0	0	10	13	23	0.00	0.00	0.00	4.00
高岡郡	中土佐町	4	6	10	0	0	0	4	6	10	0.00	0.00	0.00	0.00
	佐川町	10	12	22	0	0	0	10	12	22	0.00	0.00	0.00	0.00
	越知町	8	11	19	0	0	0	8	11	19	0.00	0.00	0.00	10.53
	禰原町	11	11	22	1	1	2	10	10	20	9.09	9.09	9.09	11.54
	日高村	1	4	5	0	1	1	1	3	4	0.00	25.00	20.00	0.00
	津野町	11	18	29	0	0	0	11	18	29	0.00	0.00	0.00	0.00
	四万十町	23	23	46	0	0	0	23	23	46	0.00	0.00	0.00	5.66
幡多郡	大月町	0	1	1	0	1	1	0	0	0	0.00	100.00	100.00	0.00
	三原村	0	0	0	0	0	0	0	0	0	0.00	0.00	0.00	0.00
	黒潮町	7	8	15	1	0	1	6	8	14	14.29	0.00	6.67	6.25
<b>第2区小計</b>		<b>195</b>	<b>280</b>	<b>475</b>	<b>3</b>	<b>14</b>	<b>17</b>	<b>192</b>	<b>266</b>	<b>458</b>	<b>1.54</b>	<b>5.00</b>	<b>3.58</b>	<b>6.97</b>
<b>市計</b>		<b>116</b>	<b>234</b>	<b>350</b>	<b>8</b>	<b>25</b>	<b>33</b>	<b>108</b>	<b>209</b>	<b>317</b>	<b>6.90</b>	<b>10.68</b>	<b>9.43</b>	<b>11.35</b>
<b>町村計</b>		<b>148</b>	<b>170</b>	<b>318</b>	<b>2</b>	<b>5</b>	<b>7</b>	<b>146</b>	<b>165</b>	<b>311</b>	<b>1.35</b>	<b>2.94</b>	<b>2.20</b>	<b>4.41</b>
<b>県計</b>		<b>264</b>	<b>404</b>	<b>668</b>	<b>10</b>	<b>30</b>	<b>40</b>	<b>254</b>	<b>374</b>	<b>628</b>	<b>3.79</b>	<b>7.43</b>	<b>5.99</b>	<b>8.03</b>

## (合計)

市郡別	市町村名	当日有権者数 (A)			投票者数 (B)			棄権者数			投票率(%) (B)÷(A)×100			前回 投票率 (%)
		男	女	計	男	女	計	男	女	計	男	女	計	
市	高知市第1区	77,976	93,112	171,088	39,777	49,739	89,516	38,199	43,373	81,572	51.01	53.42	52.32	46.01
	室戸市	5,409	5,936	11,345	2,520	3,117	5,637	2,889	2,819	5,708	46.59	52.51	49.69	46.23
	安芸市	6,988	7,739	14,727	3,426	4,027	7,453	3,562	3,712	7,274	49.03	52.04	50.61	51.33
	南国市	18,521	20,800	39,321	9,302	10,650	19,952	9,219	10,150	19,369	50.22	51.20	50.74	46.44
	香南市	13,368	14,461	27,829	7,328	8,139	15,467	6,040	6,322	12,362	54.82	56.28	55.58	53.41
	香美市	10,362	11,864	22,226	6,138	7,222	13,360	4,224	4,642	8,866	59.24	60.87	60.11	55.07
安芸郡	東洋町	1,005	1,079	2,084	538	630	1,168	467	449	916	53.53	58.39	56.05	52.47
	奈半利町	1,249	1,477	2,726	703	809	1,512	546	668	1,214	56.29	54.77	55.47	56.66
	田野町	1,075	1,195	2,270	637	738	1,375	438	457	895	59.26	61.76	60.57	60.08
	安田町	1,095	1,178	2,273	635	694	1,329	460	484	944	57.99	58.91	58.47	58.54
	北川村	524	580	1,104	352	391	743	172	189	361	67.18	67.41	67.30	65.78
	馬路村	353	384	737	236	284	520	117	100	217	66.86	73.96	70.56	68.86
	芸西村	1,429	1,642	3,071	755	904	1,659	674	738	1,412	52.83	55.05	54.02	49.68
長岡郡	本山町	1,397	1,578	2,975	922	1,014	1,936	475	564	1,039	66.00	64.26	65.08	64.09
	大豊町	1,445	1,670	3,115	931	1,076	2,007	514	594	1,108	64.43	64.43	64.43	60.77
土佐郡	土佐町	1,570	1,683	3,253	1,056	1,121	2,177	514	562	1,076	67.26	66.61	66.92	62.45
	大川村	162	162	324	121	124	245	41	38	79	74.69	76.54	75.62	72.35
<b>第1区小計</b>		<b>143,928</b>	<b>166,540</b>	<b>310,468</b>	<b>75,377</b>	<b>90,679</b>	<b>166,056</b>	<b>68,551</b>	<b>75,861</b>	<b>144,412</b>	<b>52.37</b>	<b>54.45</b>	<b>53.49</b>	<b>48.71</b>
市	高知市第2区	48,026	55,249	103,275	25,397	31,384	56,781	22,629	23,865	46,494	52.88	56.80	54.98	46.93
	土佐市	10,830	11,890	22,720	6,198	7,348	13,546	4,632	4,542	9,174	57.23	61.80	59.62	51.33
	須崎市	8,555	9,303	17,858	5,124	5,781	10,905	3,431	3,522	6,953	59.89	62.14	61.07	53.61
	宿毛市	7,970	9,103	17,073	5,062	6,245	11,307	2,908	2,858	5,766	63.51	68.60	66.23	61.25
	土佐清水市	5,414	6,115	11,529	3,679	4,592	8,271	1,735	1,523	3,258	67.95	75.09	71.74	67.02
	四万十市	13,288	15,069	28,357	8,517	10,018	18,535	4,771	5,051	9,822	64.10	66.48	65.36	60.80
吾川郡	いの町	9,149	10,264	19,413	5,650	6,598	12,248	3,499	3,666	7,165	61.76	64.28	63.09	57.04
	仁淀川町	2,177	2,395	4,572	1,531	1,667	3,198	646	728	1,374	70.33	69.60	69.95	65.23
高岡郡	中土佐町	2,636	3,055	5,691	1,584	1,972	3,556	1,052	1,083	2,135	60.09	64.55	62.48	55.71
	佐川町	5,015	5,743	10,758	3,096	3,594	6,690	1,919	2,149	4,068	61.73	62.58	62.19	58.68
	越知町	2,215	2,555	4,770	1,413	1,639	3,052	802	916	1,718	63.79	64.15	63.98	62.52
	禰原町	1,417	1,539	2,956	1,135	1,234	2,369	282	305	587	80.10	80.18	80.14	78.01
	日高村	2,042	2,320	4,362	1,253	1,469	2,722	789	851	1,640	61.36	63.32	62.40	60.30
	津野町	2,316	2,594	4,910	1,684	1,864	3,548	632	730	1,362	72.71	71.86	72.26	64.86
	四万十町	6,742	7,533	14,275	4,500	5,094	9,594	2,242	2,439	4,681	66.75	67.62	67.21	61.67
幡多郡	大月町	2,071	2,213	4,284	1,469	1,640	3,109	602	573	1,175	70.93	74.11	72.57	67.54
	三原村	640	682	1,322	522	543	1,065	118	139	257	81.56	79.62	80.56	78.18
	黒潮町	4,450	4,977	9,427	2,822	3,458	6,280	1,628	1,519	3,147	63.42	69.48	66.62	61.28
<b>第2区小計</b>		<b>134,953</b>	<b>152,599</b>	<b>287,552</b>	<b>80,636</b>	<b>96,140</b>	<b>176,776</b>	<b>54,317</b>	<b>56,459</b>	<b>110,776</b>	<b>59.75</b>	<b>63.00</b>	<b>61.48</b>	<b>55.18</b>
<b>市計</b>		<b>226,707</b>	<b>260,641</b>	<b>487,348</b>	<b>122,468</b>	<b>148,262</b>	<b>270,730</b>	<b>104,239</b>	<b>112,379</b>	<b>216,618</b>	<b>54.02</b>	<b>56.88</b>	<b>55.55</b>	<b>49.72</b>
<b>町村計</b>		<b>52,174</b>	<b>58,498</b>	<b>110,672</b>	<b>33,545</b>	<b>38,557</b>	<b>72,102</b>	<b>18,629</b>	<b>19,941</b>	<b>38,570</b>	<b>64.29</b>	<b>65.91</b>	<b>65.15</b>	<b>60.83</b>
<b>県計</b>		<b>278,881</b>	<b>319,139</b>	<b>598,020</b>	<b>156,013</b>	<b>186,819</b>	<b>342,832</b>	<b>122,868</b>	<b>132,320</b>	<b>255,188</b>	<b>55.94</b>	<b>58.54</b>	<b>57.33</b>	<b>51.85</b>

### 3 投票の内訳

#### (1) 小選挙区

市郡別	市町村名	当日投票者数			期日前投票者数			不在者投票者数			投票者数総数		
		男	女	計	男	女	計	男	女	計	男	女	計
市	高知市1区	26,575	30,492	57,067	12,870	18,758	31,628	353	499	852	39,798	49,749	89,547
	室戸市	1,411	1,535	2,946	1,071	1,509	2,580	39	73	112	2,521	3,117	5,638
	安芸市	2,264	2,424	4,688	1,114	1,532	2,646	48	69	117	3,426	4,025	7,451
	南国市	6,584	7,212	13,796	2,651	3,342	5,993	66	95	161	9,301	10,649	19,950
	香南市	4,366	4,595	8,961	2,885	3,425	6,310	77	120	197	7,328	8,140	15,468
	香美市	3,836	4,192	8,028	2,259	2,988	5,247	44	42	86	6,139	7,222	13,361
安芸郡	東洋町	282	293	575	249	328	577	8	9	17	539	630	1,169
	奈半利町	350	348	698	342	443	785	11	18	29	703	809	1,512
	田野町	343	271	614	290	459	749	4	8	12	637	738	1,375
	安田町	293	254	547	335	432	767	7	9	16	635	695	1,330
	北川村	223	244	467	127	143	270	2	4	6	352	391	743
	馬路村	89	91	180	145	191	336	2	2	4	236	284	520
長岡郡	芸西村	400	431	831	345	457	802	12	16	28	757	904	1,661
	本山町	548	540	1,088	360	448	808	14	26	40	922	1,014	1,936
土佐郡	大豊町	497	524	1,021	423	534	957	11	18	29	931	1,076	2,007
	土佐町	621	606	1,227	430	509	939	5	6	11	1,056	1,121	2,177
	大川村	56	49	105	65	74	139	0	1	1	121	124	245
<b>第1区小計</b>		<b>48,738</b>	<b>54,101</b>	<b>102,839</b>	<b>25,961</b>	<b>35,572</b>	<b>61,533</b>	<b>703</b>	<b>1,015</b>	<b>1,718</b>	<b>75,402</b>	<b>90,688</b>	<b>166,090</b>
市	高知市2区	16,882	18,511	35,393	8,272	12,514	20,786	259	362	621	25,413	31,387	56,800
	土佐市	4,156	4,558	8,714	1,976	2,728	4,704	69	65	134	6,201	7,351	13,552
	須崎市	3,718	3,968	7,686	1,376	1,767	3,143	30	48	78	5,124	5,783	10,907
	宿毛市	3,106	3,525	6,631	1,884	2,609	4,493	73	111	184	5,063	6,245	11,308
	土佐清水市	2,004	2,154	4,158	1,580	2,311	3,891	96	130	226	3,680	4,595	8,275
	四万十市	5,457	5,959	11,416	2,970	3,913	6,883	95	147	242	8,522	10,019	18,541
吾川郡	いの町	4,016	4,491	8,507	1,602	2,048	3,650	34	59	93	5,652	6,598	12,250
	仁淀川町	951	954	1,905	569	689	1,258	12	24	36	1,532	1,667	3,199
高岡郡	中土佐町	1,032	1,139	2,171	546	817	1,363	8	16	24	1,586	1,972	3,558
	佐川町	1,878	1,978	3,856	1,190	1,584	2,774	28	33	61	3,096	3,595	6,691
	越知町	852	868	1,720	555	759	1,314	6	15	21	1,413	1,642	3,055
	橋原町	638	616	1,254	477	600	1,077	20	18	38	1,135	1,234	2,369
	日高村	876	941	1,817	362	509	871	15	19	34	1,253	1,469	2,722
	津野町	1,098	1,111	2,209	578	743	1,321	9	10	19	1,685	1,864	3,549
	四万十町	3,069	3,306	6,375	1,409	1,753	3,162	25	38	63	4,503	5,097	9,600
幡多郡	大月町	813	804	1,617	621	815	1,436	35	22	57	1,469	1,641	3,110
	三原村	303	283	586	212	248	460	7	12	19	522	543	1,065
	黒潮町	1,924	2,246	4,170	851	1,164	2,015	48	49	97	2,823	3,459	6,282
<b>第2区小計</b>		<b>52,773</b>	<b>57,412</b>	<b>110,185</b>	<b>27,030</b>	<b>37,571</b>	<b>64,601</b>	<b>869</b>	<b>1,178</b>	<b>2,047</b>	<b>80,672</b>	<b>96,161</b>	<b>176,833</b>
<b>市計</b>		<b>80,359</b>	<b>89,125</b>	<b>169,484</b>	<b>40,908</b>	<b>57,396</b>	<b>98,304</b>	<b>1,249</b>	<b>1,761</b>	<b>3,010</b>	<b>122,516</b>	<b>148,282</b>	<b>270,798</b>
<b>町村計</b>		<b>21,152</b>	<b>22,388</b>	<b>43,540</b>	<b>12,083</b>	<b>15,747</b>	<b>27,830</b>	<b>323</b>	<b>432</b>	<b>755</b>	<b>33,558</b>	<b>38,567</b>	<b>72,125</b>
<b>県計</b>		<b>101,511</b>	<b>111,513</b>	<b>213,024</b>	<b>52,991</b>	<b>73,143</b>	<b>126,134</b>	<b>1,572</b>	<b>2,193</b>	<b>3,765</b>	<b>156,074</b>	<b>186,849</b>	<b>342,923</b>



## (2) 比例代表

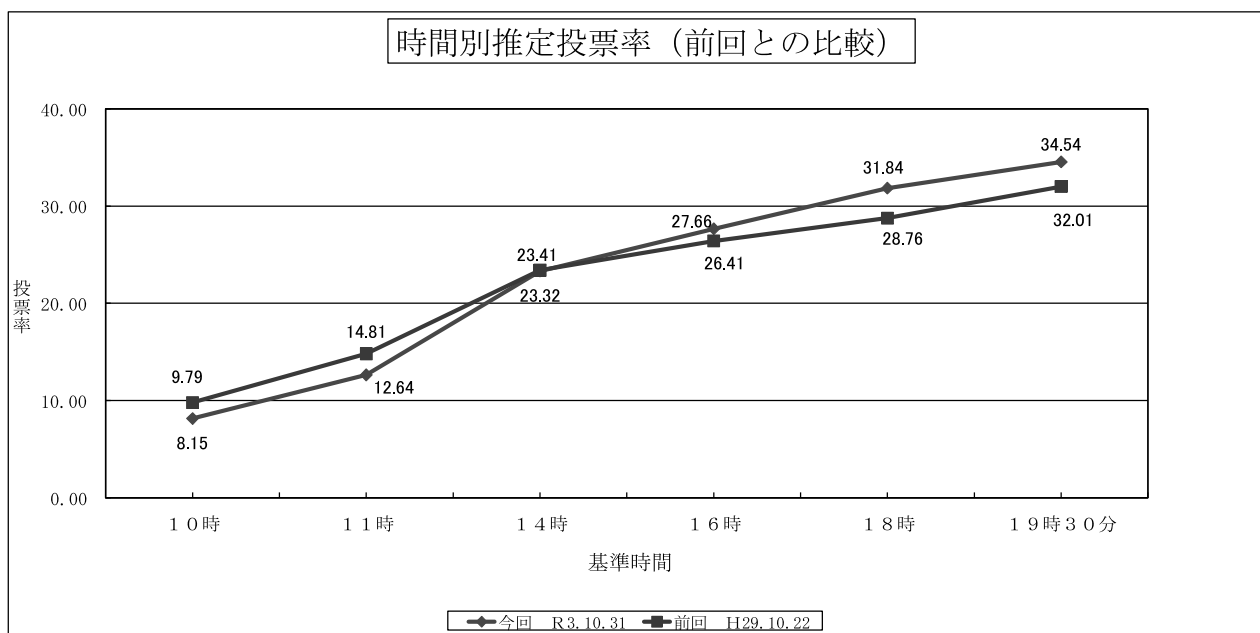
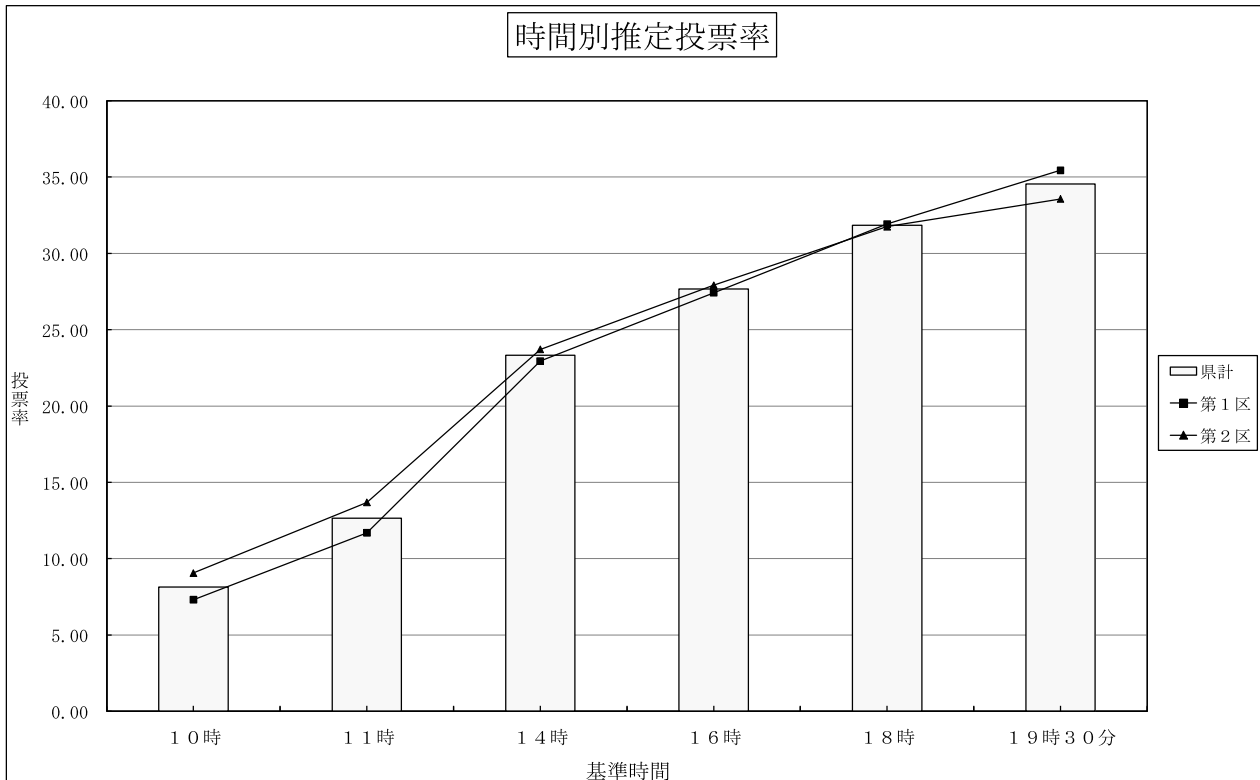
市郡別	市町村名	当日投票者数			期日前投票者数			不在者投票者数			投票者数総数		
		男	女	計	男	女	計	男	女	計	男	女	計
市	高知市1区	26,560	30,488	57,048	12,865	18,758	31,623	352	493	845	39,777	49,739	89,516
	室戸市	1,411	1,535	2,946	1,070	1,509	2,579	39	73	112	2,520	3,117	5,637
	安芸市	2,264	2,424	4,688	1,114	1,532	2,646	48	71	119	3,426	4,027	7,453
	南国市	6,585	7,212	13,797	2,651	3,343	5,994	66	95	161	9,302	10,650	19,952
	香南市	4,366	4,595	8,961	2,885	3,425	6,310	77	119	196	7,328	8,139	15,467
	香美市	3,835	4,192	8,027	2,259	2,988	5,247	44	42	86	6,138	7,222	13,360
安芸郡	東洋町	282	293	575	249	328	577	7	9	16	538	630	1,168
	奈半利町	350	348	698	342	443	785	11	18	29	703	809	1,512
	田野町	343	271	614	290	459	749	4	8	12	637	738	1,375
	安田町	293	254	547	335	432	767	7	8	15	635	694	1,329
	北川村	223	244	467	127	143	270	2	4	6	352	391	743
	馬路村	89	91	180	145	191	336	2	2	4	236	284	520
	芸西村	399	431	830	344	457	801	12	16	28	755	904	1,659
長岡郡	本山町	548	540	1,088	360	448	808	14	26	40	922	1,014	1,936
	大豊町	497	524	1,021	423	534	957	11	18	29	931	1,076	2,007
土佐郡	土佐町	621	606	1,227	430	509	939	5	6	11	1,056	1,121	2,177
	大川村	56	49	105	65	74	139	0	1	1	121	124	245
<b>第1区小計</b>		<b>48,722</b>	<b>54,097</b>	<b>102,819</b>	<b>25,954</b>	<b>35,573</b>	<b>61,527</b>	<b>701</b>	<b>1,009</b>	<b>1,710</b>	<b>75,377</b>	<b>90,679</b>	<b>166,056</b>
市	高知市2区	16,867	18,507	35,374	8,271	12,515	20,786	259	362	621	25,397	31,384	56,781
	土佐市	4,153	4,558	8,711	1,976	2,725	4,701	69	65	134	6,198	7,348	13,546
	須崎市	3,717	3,966	7,683	1,376	1,767	3,143	31	48	79	5,124	5,781	10,905
	宿毛市	3,105	3,525	6,630	1,884	2,609	4,493	73	111	184	5,062	6,245	11,307
	土佐清水市	2,004	2,154	4,158	1,580	2,308	3,888	95	130	225	3,679	4,592	8,271
	四万十市	5,455	5,958	11,413	2,969	3,913	6,882	93	147	240	8,517	10,018	18,535
吾川郡	いの町	4,014	4,491	8,505	1,602	2,048	3,650	34	59	93	5,650	6,598	12,248
	仁淀川町	950	954	1,904	569	689	1,258	12	24	36	1,531	1,667	3,198
高岡郡	中土佐町	1,030	1,139	2,169	546	817	1,363	8	16	24	1,584	1,972	3,556
	佐川町	1,878	1,977	3,855	1,190	1,584	2,774	28	33	61	3,096	3,594	6,690
	越知町	852	866	1,718	555	759	1,314	6	14	20	1,413	1,639	3,052
	禰原町	638	616	1,254	477	600	1,077	20	18	38	1,135	1,234	2,369
	日高村	876	941	1,817	362	509	871	15	19	34	1,253	1,469	2,722
	津野町	1,098	1,111	2,209	577	743	1,320	9	10	19	1,684	1,864	3,548
	四万十町	3,066	3,304	6,370	1,409	1,752	3,161	25	38	63	4,500	5,094	9,594
幡多郡	大月町	813	804	1,617	621	815	1,436	35	21	56	1,469	1,640	3,109
	三原村	303	283	586	212	248	460	7	12	19	522	543	1,065
	黒潮町	1,923	2,245	4,168	851	1,164	2,015	48	49	97	2,822	3,458	6,280
<b>第2区小計</b>		<b>52,742</b>	<b>57,399</b>	<b>110,141</b>	<b>27,027</b>	<b>37,565</b>	<b>64,592</b>	<b>867</b>	<b>1,176</b>	<b>2,043</b>	<b>80,636</b>	<b>96,140</b>	<b>176,776</b>
<b>市計</b>		<b>80,322</b>	<b>89,114</b>	<b>169,436</b>	<b>40,900</b>	<b>57,392</b>	<b>98,292</b>	<b>1,246</b>	<b>1,756</b>	<b>3,002</b>	<b>122,468</b>	<b>148,262</b>	<b>270,730</b>
<b>町村計</b>		<b>21,142</b>	<b>22,382</b>	<b>43,524</b>	<b>12,081</b>	<b>15,746</b>	<b>27,827</b>	<b>322</b>	<b>429</b>	<b>751</b>	<b>33,545</b>	<b>38,557</b>	<b>72,102</b>
<b>県計</b>		<b>101,464</b>	<b>111,496</b>	<b>212,960</b>	<b>52,981</b>	<b>73,138</b>	<b>126,119</b>	<b>1,568</b>	<b>2,185</b>	<b>3,753</b>	<b>156,013</b>	<b>186,819</b>	<b>342,832</b>

## 4 時間別投票状況

### (1) 時間別推定投票率

(単位: %)

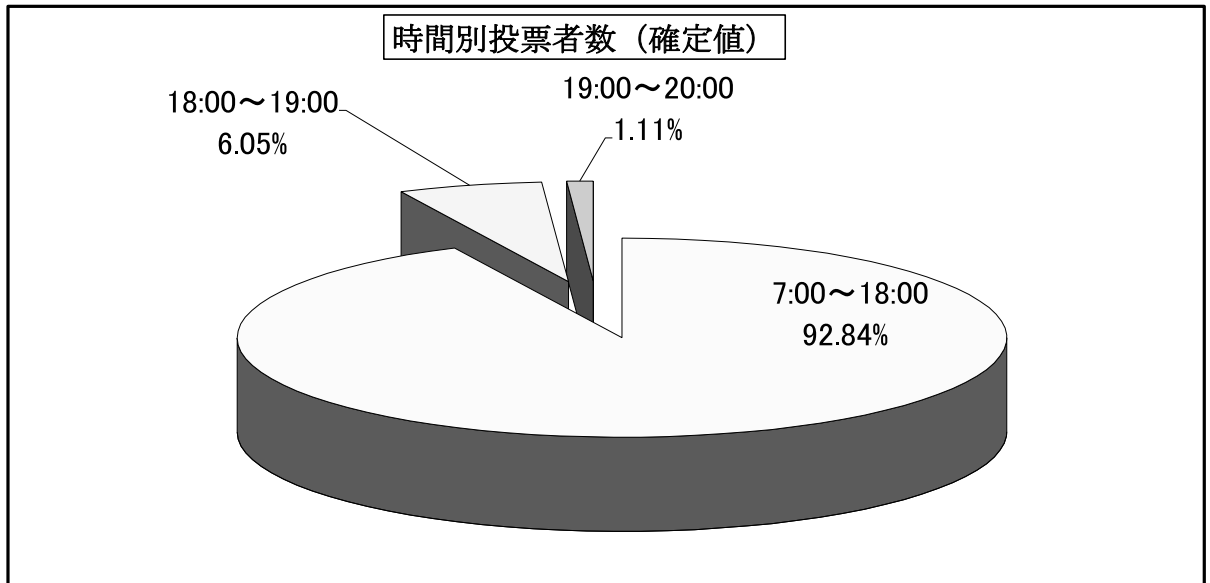
選挙区	現在時	10時	11時	14時	16時	18時	19時30分
第1区		7.31	11.69	22.95	27.42	31.92	35.44
第2区		9.06	13.68	23.71	27.92	31.75	33.57
県計		8.15	12.64	23.32	27.66	31.84	34.54



## (2)時間別投票者数

区分	投票所における投票						計(A)	(A)のうち18:00以降の投票者数構成比(%)
	7:00～18:00		18:00～19:00		19:00～20:00			
	投票者数	構成比	投票者数	構成比	投票者数	構成比		
市 計	154,969	91.45	12,244	7.23	2,238	1.32	169,451	8.55
町村計	42,761	98.23	646	1.48	126	0.29	43,533	1.77
県 計	197,730	92.84	12,890	6.05	2,364	1.11	212,984	7.16

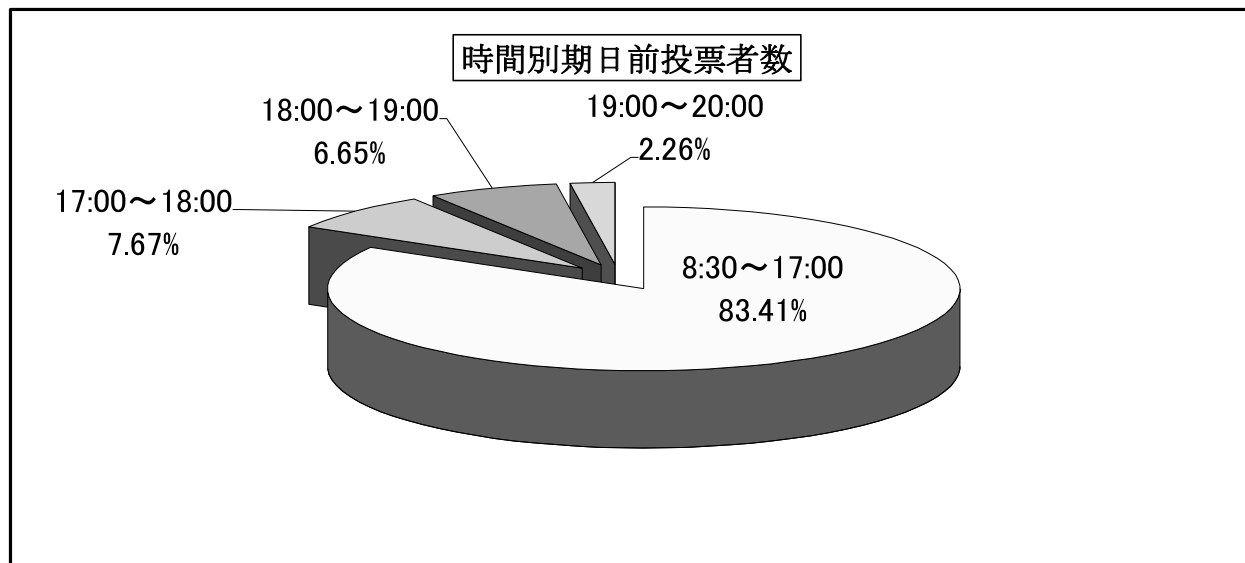
(注)本表の数値は、期日前投票及び不在者投票を除いた数値である。



### (3)時間別期日前投票者数

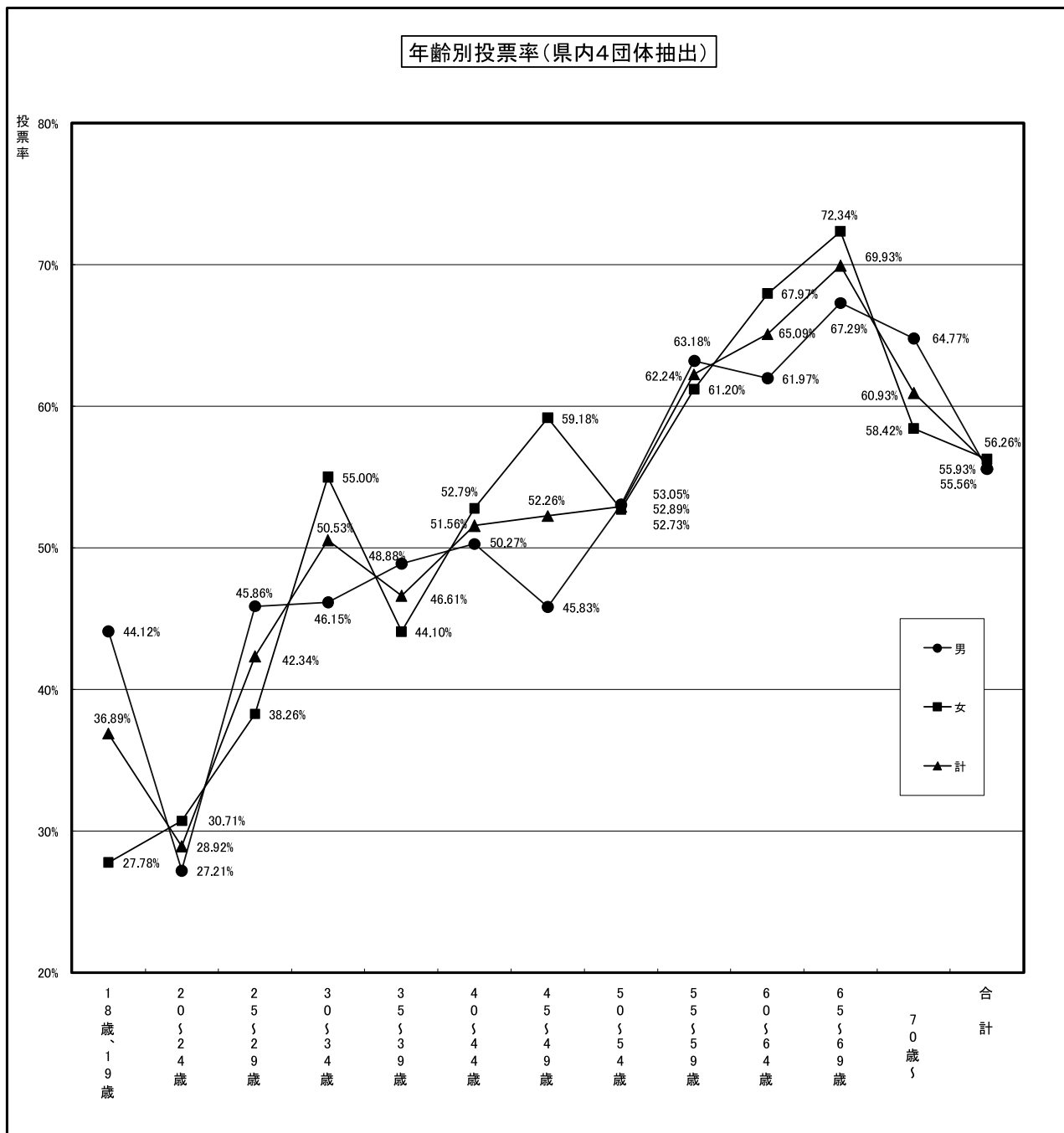
区分	期日前投票者数								計(A)	(A)のうち17:00 以降の期日前 投票者数 構成比(%)
	8:30～17:00		17:00～18:00		18:00～19:00		19:00～20:00			
	投票者数	構成比	投票者数	構成比	投票者数	構成比	投票者数	構成比		
市 計	82,305	83.72	7,156	7.28	6,744	6.86	2,099	2.14	98,304	16.28
町村計	22,907	82.31	2,517	9.04	1,650	5.93	756	2.72	27,830	17.69
県 計	105,212	83.41	9,673	7.67	8,394	6.65	2,855	2.26	126,134	16.59

(注) 本表の数値は、投票日当日における投票及び不在者投票を除いた数値である。



### (4) 年齢別投票率(県内4団体抽出)

	18歳、19歳	20～24歳	25～29歳	30～34歳	35～39歳	40～44歳	45～49歳	50～54歳	55～59歳	60～64歳	65～69歳	70歳～	合計
男	44.12%	27.21%	45.86%	46.15%	48.88%	50.27%	45.83%	53.05%	63.18%	61.97%	67.29%	64.77%	55.56%
女	27.78%	30.71%	38.26%	55.00%	44.10%	52.79%	59.18%	52.73%	61.20%	67.97%	72.34%	58.42%	56.26%
計	36.89%	28.92%	42.34%	50.53%	46.61%	51.56%	52.26%	52.89%	62.24%	65.09%	69.93%	60.93%	55.93%



## (5)期日前投票中間状況

(期日7日前)

市町村名		今回の状況(R3. 10. 24現在)			前回の状況(H29. 10. 15現在)		
		選挙人名簿登録者数	期日前投票者数	期日前投票率(%)	選挙人名簿登録者数	期日前投票者数	期日前投票率(%)
市	高知市第1区	171,553	3,038	1.77	173,998	2,275	1.31
	室戸市	11,364	702	6.18	12,618	558	4.42
	安芸市	14,753	744	5.04	15,609	458	2.93
	南国市	39,421	1,795	4.55	40,197	1,208	3.01
	香南市	27,895	1,559	5.59	28,127	1,306	4.64
	香美市	22,284	1,566	7.03	22,953	1,046	4.56
安芸郡	東洋町	2,091	157	7.51	2,378	138	5.80
	奈半利町	2,732	209	7.65	2,910	157	5.40
	田野町	2,273	211	9.28	2,422	133	5.49
	安田町	2,280	230	10.09	2,505	161	6.43
	北川村	1,106	85	7.69	1,171	46	3.93
	馬路村	739	94	12.72	791	59	7.46
	芸西村	3,078	188	6.11	3,254	136	4.18
長岡郡	本山町	2,980	178	5.97	3,194	167	5.23
	大豊町	3,124	186	5.95	3,617	203	5.61
土佐郡	土佐町	3,258	209	6.41	3,512	123	3.50
	大川村	324	44	13.58	359	15	4.18
<b>第1区小計</b>		<b>311,255</b>	<b>11,195</b>	<b>3.60</b>	<b>319,615</b>	<b>8,189</b>	<b>2.56</b>
市	高知市第2区	103,530	1,561	1.51	106,136	1,295	1.22
	土佐市	22,772	1,041	4.57	23,540	734	3.12
	須崎市	17,883	728	4.07	19,204	470	2.45
	宿毛市	17,119	1,384	8.08	18,049	954	5.29
	土佐清水市	11,557	1,164	10.07	12,671	867	6.84
	四万十市	28,426	1,913	6.73	29,396	1,271	4.32
吾川郡	いの町	19,446	1,405	7.23	20,761	840	4.05
	仁淀川町	4,585	226	4.93	5,156	161	3.12
高岡郡	中土佐町	5,706	305	5.35	6,313	119	1.88
	佐川町	10,776	745	6.91	11,326	530	4.68
	越知町	4,774	339	7.10	5,206	244	4.69
	橋原町	2,962	309	10.43	3,200	140	4.38
	日高村	4,380	205	4.68	4,544	181	3.98
	津野町	4,929	356	7.22	5,228	203	3.88
	四万十町	14,306	695	4.86	15,440	364	2.36
幡多郡	大月町	4,292	495	11.53	4,728	283	5.99
	三原村	1,331	147	11.04	1,420	103	7.25
	黒潮町	9,452	554	5.86	10,136	402	3.97
<b>第2区小計</b>		<b>288,226</b>	<b>13,572</b>	<b>4.71</b>	<b>302,454</b>	<b>9,161</b>	<b>3.03</b>
<b>市計</b>		<b>488,557</b>	<b>17,195</b>	<b>3.52</b>	<b>502,498</b>	<b>12,442</b>	<b>2.48</b>
<b>町村計</b>		<b>110,924</b>	<b>7,572</b>	<b>6.83</b>	<b>119,571</b>	<b>4,908</b>	<b>4.10</b>
<b>県計</b>		<b>599,481</b>	<b>24,767</b>	<b>4.13</b>	<b>622,069</b>	<b>17,350</b>	<b>2.79</b>

(期日2日前)

市町村名		今回の状況(R3. 10. 29現在)			前回の状況(H29. 10. 20現在)		
		選挙人名簿登録者数	期日前投票者数	期日前投票率(%)	選挙人名簿登録者数	期日前投票者数	期日前投票率(%)
市	高知市第1区	171,553	23,734	13.83	173,998	19,290	11.09
	室戸市	11,364	2,252	19.82	12,618	2,281	18.08
	安芸市	14,753	2,093	14.19	15,609	2,089	13.38
	南国市	39,421	4,904	12.44	40,197	4,487	11.16
	香南市	27,895	4,972	17.82	28,127	4,463	15.87
	香美市	22,284	4,353	19.53	22,953	3,912	17.04
安芸郡	東洋町	2,091	468	22.38	2,378	514	21.61
	奈半利町	2,732	634	23.21	2,910	700	24.05
	田野町	2,273	582	25.60	2,422	573	23.66
	安田町	2,280	664	29.12	2,505	570	22.75
	北川村	1,106	214	19.35	1,171	195	16.65
	馬路村	739	271	36.67	791	312	39.44
	芸西村	3,078	626	20.34	3,254	562	17.27
長岡郡	本山町	2,980	662	22.21	3,194	707	22.14
	大豊町	3,124	884	28.30	3,617	950	26.26
土佐郡	土佐町	3,258	747	22.93	3,512	637	18.14
	大川村	324	122	37.65	359	124	34.54
第1区小計		311,255	48,182	15.48	319,615	42,366	13.26
市	高知市第2区	103,530	16,046	15.50	106,136	11,557	10.89
	土佐市	22,772	3,519	15.45	23,540	3,156	13.41
	須崎市	17,883	2,587	14.47	19,204	2,237	11.65
	宿毛市	17,119	3,751	21.91	18,049	3,446	19.09
	土佐清水市	11,557	3,329	28.81	12,671	3,368	26.58
	四万十市	28,426	5,767	20.29	29,396	5,024	17.09
吾川郡	いの町	19,446	3,117	16.03	20,761	2,875	13.85
	仁淀川町	4,585	1,049	22.88	5,156	1,275	24.73
高岡郡	中土佐町	5,706	1,096	19.21	6,313	891	14.11
	佐川町	10,776	2,252	20.90	11,326	2,039	18.00
	越知町	4,774	1,057	22.14	5,206	1,057	20.30
	橋原町	2,962	914	30.86	3,200	865	27.03
	日高村	4,380	681	15.55	4,544	731	16.09
	津野町	4,929	1,043	21.16	5,228	944	18.06
	四万十町	14,306	2,543	17.78	15,440	2,247	14.55
幡多郡	大月町	4,292	1,238	28.84	4,728	1,022	21.62
	三原村	1,331	403	30.28	1,420	394	27.75
	黒潮町	9,452	1,657	17.53	10,136	1,646	16.24
第2区小計		288,226	52,049	18.06	302,454	44,774	14.80
市計		488,557	77,307	15.82	502,498	65,310	13.00
町村計		110,924	22,924	20.67	119,571	21,830	18.26
県計		599,481	100,231	16.72	622,069	87,140	14.01

# 5 仮投票

【小選挙区】

【比例代表】

市郡別	市町村名	総数	事由による内訳		受理・不受理による内訳		総数	事由による内訳		受理・不受理による内訳	
			選挙人に不服がある	投票立会人に異議	受理したもの	受理しなかったもの		選挙人に不服がある	投票立会人に異議	受理したもの	受理しなかったもの
市	高知市第1区						1	1		1	
	室戸市										
	安芸市										
	南国市										
	香南市										
	香美市										
安芸郡	東洋町										
	奈半利町										
	田野町										
	安田町										
	北川村										
	馬路村										
長岡郡	芸西村										
	本山町										
土佐郡	大豊町										
	土佐町										
	大川村										
<b>第1区小計</b>							<b>1</b>	<b>1</b>		<b>1</b>	
市	高知市第2区										
	土佐市										
	須崎市										
	宿毛市										
	土佐清水市										
	四万十市										
吾川郡	いの町										
	仁淀川町										
高岡郡	中土佐町										
	佐川町										
	越知町										
	橋原町										
	日高村										
	津野町										
幡多郡	四万十町										
	大月町										
	三原村										
	黒潮町										
<b>第2区小計</b>							<b>1</b>	<b>1</b>		<b>1</b>	
<b>市計</b>							<b>1</b>	<b>1</b>		<b>1</b>	
<b>町村計</b>											
<b>県計</b>							<b>1</b>	<b>1</b>		<b>1</b>	

全市町村において、該当なし。



## 6 点字投票

【小選挙区】

【比例代表】

市郡別	市町村名	総数	内 訳		総数	内 訳	
			有効	無効		有効	無効
市	高知市第1区	27	27		27	27	
	室戸市						
	安芸市						
	南国市	2	2		2	2	
	香南市	1	1		1	1	
	香美市	1	1		1	1	
安芸郡	東洋町						
	奈半利町						
	田野町	1	1		1	1	
	安田町						
	北川村						
	馬路村						
	芸西村						
長岡郡	本山町						
	大豊町						
土佐郡	土佐町						
	大川村						
<b>第1区小計</b>		<b>32</b>	<b>32</b>		<b>32</b>	<b>32</b>	
市	高知市第2区	5	5		5	5	
	土佐市						
	須崎市						
	宿毛市						
	土佐清水市	2	2		2	2	
	四万十市	1	1		1	1	
吾川郡	いの町	2	2		2	2	
	仁淀川町						
高岡郡	中土佐町						
	佐川町						
	越知町						
	橋原町						
	日高村						
	津野町						
	四万十町						
幡多郡	大月町						
	三原村						
	黒潮町						
<b>第2区小計</b>		<b>10</b>	<b>10</b>		<b>10</b>	<b>10</b>	
<b>市計</b>		<b>39</b>	<b>39</b>		<b>39</b>	<b>39</b>	
<b>町村計</b>		<b>3</b>	<b>3</b>		<b>3</b>	<b>3</b>	
<b>県計</b>		<b>42</b>	<b>42</b>		<b>42</b>	<b>42</b>	

# 7 代理投票

【小選挙区】

【比例代表】

市郡別	市町村名	総 数	選挙当 日投票 所にお ける代 理投票	期日前 投票所 におけ る代理 投票	不在者投票における代理投票			総 数	選挙当 日投票 所にお ける代 理投票	期日前 投票所 におけ る代理 投票	不在者投票における代理投票				
					名簿登録地 以外の選挙 管理委員会 委員長に 対してなした もの	病院、老人 ホーム等 (※)の長に 対してなした もの	郵便等によ り投票を 行ったもの (法第49条 第3項に基づ く代理記載)				その他	小計	名簿登録地 以外の選挙 管理委員会 委員長に 対してなした もの	病院、老人 ホーム等 (※)の長に 対してなした もの	郵便等によ り投票を 行ったもの (法第49条 第3項に基づ く代理記載)
市	高知市第1区	277	63	122		89	3	92	281	70	119		89	3	92
	室戸市	26	5	9		12		12	26	5	9		12		12
	安芸市	36	8	7		20	1	21	39	8	8		22	1	23
	南国市	58	14	27		17		17	60	15	27		18		18
	香南市	55	8	11		35	1	36	55	9	11		34	1	35
	香美市	110	13	89		8		8	113	16	89		8		8
安芸郡	東洋町	12	1	9		2		2	11	1	9		1		1
	奈半利町	25	1	4		20		20	25	1	4		20		20
	田野町	7	1	2		4		4	7	1	2		4		4
	安田町	9	1	4		3	1	4	9	1	4		3	1	4
	北川村														
	馬路村														
長岡郡	芸西村	11	1	5		5		5	12	2	5		5		5
	本山町	13	1	8		4		4	13	1	8		4		4
土佐郡	大豊町	12	4	6		2		2	12	4	6		2		2
	土佐町	3	1	2					3	1	2				
大川村															
<b>第 1 区 小 計</b>		<b>654</b>	<b>122</b>	<b>305</b>		<b>221</b>	<b>6</b>	<b>227</b>	<b>666</b>	<b>135</b>	<b>303</b>		<b>222</b>	<b>6</b>	<b>228</b>
市	高知市第2区	272	59	113		98	2	100	281	65	115		99	2	101
	土佐市	61	13	11		37		37	60	13	10		37		37
	須崎市	45	18	12		15		15	45	18	12		15		15
	宿毛市	91	7	34		50		50	88	7	34		47		47
	土佐清水市	101	7	20		73	1	74	100	7	20		72	1	73
	四万十市	89	7	17		65		65	88	7	17		64		64
吾川郡	いの町	40	9	6		25		25	40	9	6		25		25
	仁淀川町	14	2	7		5		5	17	3	8		6		6
高岡郡	中土佐町	14	2	11		1		1	14	2	11		1		1
	佐川町	20	3	14		3		3	20	3	14		3		3
	越知町	11	3	4		4		4	11	3	4		4		4
	構原町	29	6	7		16		16	29	6	7		16		16
	日高村	11	1	1		9		9	11	1	1		9		9
	津野町	9	2	2		5		5	9	2	2		5		5
	四万十町	46	9	25		12		12	46	9	25		12		12
幡多郡	大月町	30	4	6		19	1	20	29	4	6		18	1	19
	三原村	6		3		3		3	6		3		3		3
	黒潮町	32	5	8		18	1	19	32	5	8		18	1	19
<b>第 2 区 小 計</b>		<b>921</b>	<b>157</b>	<b>301</b>		<b>458</b>	<b>5</b>	<b>463</b>	<b>926</b>	<b>164</b>	<b>303</b>		<b>454</b>	<b>5</b>	<b>459</b>
<b>市 計</b>		<b>1,221</b>	<b>222</b>	<b>472</b>		<b>519</b>	<b>8</b>	<b>527</b>	<b>1,236</b>	<b>240</b>	<b>471</b>		<b>517</b>	<b>8</b>	<b>525</b>
<b>町 村 計</b>		<b>354</b>	<b>57</b>	<b>134</b>		<b>160</b>	<b>3</b>	<b>163</b>	<b>356</b>	<b>59</b>	<b>135</b>		<b>159</b>	<b>3</b>	<b>162</b>
<b>県 計</b>		<b>1,575</b>	<b>279</b>	<b>606</b>		<b>679</b>	<b>11</b>	<b>690</b>	<b>1,592</b>	<b>299</b>	<b>606</b>		<b>676</b>	<b>11</b>	<b>687</b>

※病院、老人ホーム等とは、公職選挙法施行令第55条第2項に規定する不在者投票ができる病院、老人ホーム、原子爆弾被爆者養護ホーム、国立保養所、身体障害者支援施設、保護施設

## 8 不在者投票及び期日前投票

### (1) 選挙人の属する市町村における不在者投票用紙等の請求及び交付

【小選挙区】

市郡別	市町村名	投票用紙等の請求				交 付				
		直 接		郵 送	合 計	直 接	郵 送	計	交付を拒絶した もの	合 計
		本 人	代理人							
市	高知市第1区	3 ( )	295	616 ( 21 )	914 ( 21 )	219	695 ( 21 )	914 ( 21 )	( )	914 ( 21 )
	室戸市	9 ( )	114	1 ( 1 )	124 ( 1 )	58	66 ( 1 )	124 ( 1 )	( )	124 ( 1 )
	安芸市	3 ( 3 )	115	11 ( 3 )	129 ( 6 )		129 ( 6 )	129 ( 6 )	( )	129 ( 6 )
	南国市	9 ( )	23	144 ( )	176 ( )	7	169 ( )	176 ( )	( )	176 ( )
	香南市	3 ( )	94	109 ( 1 )	206 ( 1 )	75	131 ( 1 )	206 ( 1 )	( )	206 ( 1 )
	香美市	( )	7	84 ( 5 )	91 ( 5 )	7	84 ( 5 )	91 ( 5 )	( )	91 ( 5 )
安芸郡	東洋町	1 ( )	2	21 ( )	24 ( )	2	22 ( )	24 ( )	( )	24 ( )
	奈半利町	( )	30	5 ( )	35 ( )	30	5 ( )	35 ( )	( )	35 ( )
	田野町	( )	3	10 ( )	13 ( )		13 ( )	13 ( )	( )	13 ( )
	安田町	1 ( 1 )	4	13 ( )	18 ( 1 )	2	16 ( 1 )	18 ( 1 )	( )	18 ( 1 )
	北川村	( )		7 ( )	7 ( )		7 ( )	7 ( )	( )	7 ( )
	馬路村	( )		4 ( )	4 ( )		4 ( )	4 ( )	( )	4 ( )
長岡郡	芸西村	( )	4	27 ( )	31 ( )	2	29 ( )	31 ( )	( )	31 ( )
	本山町	( )	3	40 ( )	43 ( )	38	5 ( )	43 ( )	( )	43 ( )
土佐郡	大豊町	( )	13	16 ( )	29 ( )	2	27 ( )	29 ( )	( )	29 ( )
	土佐町	1 ( )	9	2 ( 1 )	12 ( 1 )	5	7 ( 1 )	12 ( 1 )	( )	12 ( 1 )
	大川村	( )		1 ( )	1 ( )		1 ( )	1 ( )	( )	1 ( )
<b>第 1 区 小 計</b>		<b>30 ( 4 )</b>	<b>716</b>	<b>1,111 ( 32 )</b>	<b>1,857 ( 36 )</b>	<b>447</b>	<b>1,410 ( 36 )</b>	<b>1,857 ( 36 )</b>	<b>( )</b>	<b>1,857 ( 36 )</b>
市	高知市第2区	2 ( )	225	435 ( 19 )	662 ( 19 )	165	497 ( 19 )	662 ( 19 )	( )	662 ( 19 )
	土佐市	14 ( )	43	90 ( )	147 ( )	41	106 ( )	147 ( )	( )	147 ( )
	須崎市	( )	22	58 ( 4 )	80 ( 4 )	22	58 ( 4 )	80 ( 4 )	( )	80 ( 4 )
	宿毛市	10 ( )	66	145 ( 2 )	221 ( 2 )	66	155 ( 2 )	221 ( 2 )	( )	221 ( 2 )
	土佐清水市	17 ( )	156	57 ( 5 )	230 ( 5 )	156	74 ( 5 )	230 ( 5 )	( )	230 ( 5 )
	四万十市	7 ( 2 )	118	133 ( 1 )	258 ( 3 )	85	173 ( 3 )	258 ( 3 )	( )	258 ( 3 )
吾川郡	いの町	( )	46	62 ( 2 )	108 ( 2 )	32	76 ( 2 )	108 ( 2 )	( )	108 ( 2 )
	仁淀川町	( )	8	31 ( 1 )	39 ( 1 )	8	31 ( 1 )	39 ( 1 )	( )	39 ( 1 )
高岡郡	中土佐町	( )	3	24 ( )	27 ( )	3	24 ( )	27 ( )	( )	27 ( )
	佐川町	2 ( )	64	1 ( 1 )	67 ( 1 )	14	53 ( 1 )	67 ( 1 )	( )	67 ( 1 )
	越知町	( )	9	14 ( )	23 ( )	9	14 ( )	23 ( )	( )	23 ( )
	橋原町	( )	31	10 ( )	41 ( )	26	15 ( )	41 ( )	( )	41 ( )
	日高村	9 ( )	1	24 ( 1 )	34 ( 1 )	6	28 ( 1 )	34 ( 1 )	( )	34 ( 1 )
	津野町	( )	3	17 ( )	20 ( )	3	17 ( )	20 ( )	( )	20 ( )
幡多郡	四万十町	1 ( 1 )	49	38 ( )	88 ( 1 )	49	39 ( 1 )	88 ( 1 )	( )	88 ( 1 )
	大月町	( )	18	44 ( 1 )	62 ( 1 )	18	44 ( 1 )	62 ( 1 )	( )	62 ( 1 )
	三原村	2 ( )	5	15 ( )	22 ( )	5	17 ( )	22 ( )	( )	22 ( )
	黒潮町	( )	27	87 ( 3 )	114 ( 3 )	21	93 ( 3 )	114 ( 3 )	( )	114 ( 3 )
<b>第 2 区 小 計</b>		<b>64 ( 3 )</b>	<b>894</b>	<b>1,285 ( 40 )</b>	<b>2,243 ( 43 )</b>	<b>729</b>	<b>1,514 ( 43 )</b>	<b>2,243 ( 43 )</b>	<b>( )</b>	<b>2,243 ( 43 )</b>
<b>市 計</b>		<b>77 ( 5 )</b>	<b>1,278</b>	<b>1,883 ( 62 )</b>	<b>3,238 ( 67 )</b>	<b>901</b>	<b>2,337 ( 67 )</b>	<b>3,238 ( 67 )</b>	<b>( )</b>	<b>3,238 ( 67 )</b>
<b>町 村 計</b>		<b>17 ( 2 )</b>	<b>332</b>	<b>513 ( 10 )</b>	<b>862 ( 12 )</b>	<b>275</b>	<b>587 ( 12 )</b>	<b>862 ( 12 )</b>	<b>( )</b>	<b>862 ( 12 )</b>
<b>県 計</b>		<b>94 ( 7 )</b>	<b>1,610</b>	<b>2,396 ( 72 )</b>	<b>4,100 ( 79 )</b>	<b>1,176</b>	<b>2,924 ( 79 )</b>	<b>4,100 ( 79 )</b>	<b>( )</b>	<b>4,100 ( 79 )</b>

(注) ( )内の数字は、法49条第2項及び第3項該当のもので内数である。

【比例代表】

市郡別	市町村名	投票用紙等の請求				交 付				
		直 接		郵 送	合 計	直 接	郵 送	計	交付を拒絶した もの	合 計
		本 人	代理人							
市	高知市第1区	3 ( )	295	615 ( 21 )	913 ( 21 )	219	694 ( 21 )	913 ( 21 )	( )	913 ( 21 )
	室戸市	9 ( )	114	1 ( 1 )	124 ( 1 )	58	66 ( 1 )	124 ( 1 )	( )	124 ( 1 )
	安芸市	3 ( 3 )	115	11 ( 3 )	129 ( 6 )		129 ( 6 )	129 ( 6 )	( )	129 ( 6 )
	南国市	9 ( )	23	144 ( )	176 ( )	7	169 ( )	176 ( )	( )	176 ( )
	香南市	3 ( )	94	109 ( 1 )	206 ( 1 )	75	131 ( 1 )	206 ( 1 )	( )	206 ( 1 )
	香美市	( )	7	84 ( 5 )	91 ( 5 )	7	84 ( 5 )	91 ( 5 )	( )	91 ( 5 )
安芸郡	東洋町	1 ( )	2	21 ( )	24 ( )	2	22 ( )	24 ( )	( )	24 ( )
	奈半利町	( )	30	5 ( )	35 ( )	30	5 ( )	35 ( )	( )	35 ( )
	田野町	( )	3	10 ( )	13 ( )		13 ( )	13 ( )	( )	13 ( )
	安田町	1 ( 1 )	4	13 ( )	18 ( 1 )	2	16 ( 1 )	18 ( 1 )	( )	18 ( 1 )
	北川村	( )		7 ( )	7 ( )		7 ( )	7 ( )	( )	7 ( )
	馬路村	( )		4 ( )	4 ( )		4 ( )	4 ( )	( )	4 ( )
長岡郡	芸西村	( )	4	27 ( )	31 ( )	2	29 ( )	31 ( )	( )	31 ( )
	本山町	( )	3	40 ( )	43 ( )	38	5 ( )	43 ( )	( )	43 ( )
土佐郡	大豊町	( )	13	16 ( )	29 ( )	2	27 ( )	29 ( )	( )	29 ( )
	土佐町	1 ( )	9	2 ( 1 )	12 ( 1 )	5	7 ( 1 )	12 ( 1 )	( )	12 ( 1 )
	大川村	( )		1 ( )	1 ( )		1 ( )	1 ( )	( )	1 ( )
<b>第 1 区 小 計</b>		<b>30 ( 4 )</b>	<b>716</b>	<b>1,110 ( 32 )</b>	<b>1,856 ( 36 )</b>	<b>447</b>	<b>1,409 ( 36 )</b>	<b>1,856 ( 36 )</b>	<b>( )</b>	<b>1,856 ( 36 )</b>
市	高知市第2区	2 ( )	225	435 ( 20 )	662 ( 20 )	165	497 ( 20 )	662 ( 20 )	( )	662 ( 20 )
	土佐市	14 ( )	43	90 ( )	147 ( )	41	106 ( )	147 ( )	( )	147 ( )
	須崎市	( )	22	58 ( 4 )	80 ( 4 )	22	58 ( 4 )	80 ( 4 )	( )	80 ( 4 )
	宿毛市	10 ( )	66	145 ( 2 )	221 ( 2 )	66	155 ( 2 )	221 ( 2 )	( )	221 ( 2 )
	土佐清水市	17 ( )	156	57 ( 5 )	230 ( 5 )	156	74 ( 5 )	230 ( 5 )	( )	230 ( 5 )
	四万十市	7 ( 2 )	118	133 ( 1 )	258 ( 3 )	85	173 ( 3 )	258 ( 3 )	( )	258 ( 3 )
吾川郡	いの町	( )	45	63 ( 2 )	108 ( 2 )	33	75 ( 2 )	108 ( 2 )	( )	108 ( 2 )
	仁淀川町	( )	8	31 ( 1 )	39 ( 1 )	8	31 ( 1 )	39 ( 1 )	( )	39 ( 1 )
高岡郡	中土佐町	( )	3	24 ( )	27 ( )	3	24 ( )	27 ( )	( )	27 ( )
	佐川町	2 ( )	64	1 ( 1 )	67 ( 1 )	14	53 ( 1 )	67 ( 1 )	( )	67 ( 1 )
	越知町	( )	9	14 ( )	23 ( )	9	14 ( )	23 ( )	( )	23 ( )
	禰原町	( )	31	10 ( )	41 ( )	26	15 ( )	41 ( )	( )	41 ( )
	日高村	9 ( )	1	24 ( 1 )	34 ( 1 )	6	28 ( 1 )	34 ( 1 )	( )	34 ( 1 )
	津野町	( )	3	17 ( )	20 ( )	3	17 ( )	20 ( )	( )	20 ( )
幡多郡	四万十町	1 ( 1 )	49	38 ( )	88 ( 1 )	49	39 ( 1 )	88 ( 1 )	( )	88 ( 1 )
	大月町	( )	18	44 ( 1 )	62 ( 1 )	18	44 ( 1 )	62 ( 1 )	( )	62 ( 1 )
	三原村	2 ( )	5	15 ( )	22 ( )	5	17 ( )	22 ( )	( )	22 ( )
	黒潮町	( )	27	87 ( 3 )	114 ( 3 )	21	93 ( 3 )	114 ( 3 )	( )	114 ( 3 )
<b>第 2 区 小 計</b>		<b>64 ( 3 )</b>	<b>893</b>	<b>1,286 ( 41 )</b>	<b>2,243 ( 44 )</b>	<b>730</b>	<b>1,513 ( 44 )</b>	<b>2,243 ( 44 )</b>	<b>( )</b>	<b>2,243 ( 44 )</b>
<b>市 計</b>		<b>77 ( 5 )</b>	<b>1,278</b>	<b>1,882 ( 63 )</b>	<b>3,237 ( 68 )</b>	<b>901</b>	<b>2,336 ( 68 )</b>	<b>3,237 ( 68 )</b>	<b>( )</b>	<b>3,237 ( 68 )</b>
<b>町 村 計</b>		<b>17 ( 2 )</b>	<b>331</b>	<b>514 ( 10 )</b>	<b>862 ( 12 )</b>	<b>276</b>	<b>586 ( 12 )</b>	<b>862 ( 12 )</b>	<b>( )</b>	<b>862 ( 12 )</b>
<b>県 計</b>		<b>94 ( 7 )</b>	<b>1,609</b>	<b>2,396 ( 73 )</b>	<b>4,099 ( 80 )</b>	<b>1,177</b>	<b>2,922 ( 80 )</b>	<b>4,099 ( 80 )</b>	<b>( )</b>	<b>4,099 ( 80 )</b>

(注) ( )内の数字は、法49条第2項及び第3項該当のもので内数である。

(2) 指定市町村における他市町村の船員に対する不在者投票用紙等の請求及び交付

市郡別	市町村名	投票用紙等の請求								交 付											
		直 接				郵 送		合 計		直 接		郵 送		計		交付を拒絶したものの		合 計			
		本 人		代理人		小選挙区	比例代表	小選挙区	比例代表	小選挙区	比例代表	小選挙区	比例代表	小選挙区	比例代表	小選挙区	比例代表	小選挙区	比例代表	小選挙区	比例代表
		小選挙区	比例代表	小選挙区	比例代表																
市	高知市第1区																				
	室戸市																				
	安芸市	-	-	-	-	-	-	-	-	-	-	-	-	-	-	-	-	-	-	-	
	南国市	-	-	-	-	-	-	-	-	-	-	-	-	-	-	-	-	-	-	-	
	香南市	-	-	-	-	-	-	-	-	-	-	-	-	-	-	-	-	-	-	-	
	香美市	-	-	-	-	-	-	-	-	-	-	-	-	-	-	-	-	-	-	-	
安芸郡	東洋町																				
	奈半利町																				
	田野町	-	-	-	-	-	-	-	-	-	-	-	-	-	-	-	-	-	-	-	
	安田町	-	-	-	-	-	-	-	-	-	-	-	-	-	-	-	-	-	-	-	
	北川村	-	-	-	-	-	-	-	-	-	-	-	-	-	-	-	-	-	-	-	
	馬路村	-	-	-	-	-	-	-	-	-	-	-	-	-	-	-	-	-	-	-	
長岡郡	芸西村	-	-	-	-	-	-	-	-	-	-	-	-	-	-	-	-	-	-	-	
	本山町	-	-	-	-	-	-	-	-	-	-	-	-	-	-	-	-	-	-	-	
土佐郡	大豊町	-	-	-	-	-	-	-	-	-	-	-	-	-	-	-	-	-	-	-	
	土佐町	-	-	-	-	-	-	-	-	-	-	-	-	-	-	-	-	-	-	-	
	大川村	-	-	-	-	-	-	-	-	-	-	-	-	-	-	-	-	-	-	-	
第1区小計																					
市	高知市第2区																				
	土佐市																				
	須崎市	1	1					1	1	1	1			1	1			1	1		
	宿毛市																				
	土佐清水市																				
吾川郡	四万十市																				
	いの町	-	-	-	-	-	-	-	-	-	-	-	-	-	-	-	-	-	-	-	
高岡郡	仁淀川町	-	-	-	-	-	-	-	-	-	-	-	-	-	-	-	-	-	-	-	
	中土佐町																				
	佐川町	-	-	-	-	-	-	-	-	-	-	-	-	-	-	-	-	-	-	-	
	越知町	-	-	-	-	-	-	-	-	-	-	-	-	-	-	-	-	-	-	-	
	橋原町	-	-	-	-	-	-	-	-	-	-	-	-	-	-	-	-	-	-	-	
	日高村	-	-	-	-	-	-	-	-	-	-	-	-	-	-	-	-	-	-	-	
幡多郡	津野町	-	-	-	-	-	-	-	-	-	-	-	-	-	-	-	-	-	-	-	
	四万十町	-	-	-	-	-	-	-	-	-	-	-	-	-	-	-	-	-	-	-	
	大月町	-	-	-	-	-	-	-	-	-	-	-	-	-	-	-	-	-	-	-	
幡多郡	三原村	-	-	-	-	-	-	-	-	-	-	-	-	-	-	-	-	-	-	-	
	黒潮町																				
第2区小計		1	1					1	1	1	1			1	1			1	1		
市計		1	1					1	1	1	1			1	1			1	1		
町村計																					
県計		1	1					1	1	1	1			1	1			1	1		

(注) 各欄に「-」が記入されている市町村は、公職選挙法施行令第17条により、船員の不在者投票の投票用紙を交付することのできる市町村以外の市町村である。

## (3)不在者投票の事由別内訳

【小選挙区】

市郡別	市町村名	法第48条の2 第1項第1号 該当者	法第48条の2 第1項第2号 該当者	法第48条の2 第1項第3号 該当者	法第48条の2 第1項第4号 該当者	法第48条の2 第1項第5号 該当者	法第48条の2 第1項第6号 該当者	法第49条 第2項 該当者	法第49条 第3項 該当者	法第49条 第4項 該当者	法第49条 第7項 該当者	法第49条 第8項 該当者	合 計
市	高知市第1区	82	11	701		37		17	3		1		852
	室戸市	4	4	102		1		1					112
	安芸市	2	1	103		5		5	1				117
	南国市	25	4	124		8							161
	香南市	17		177		2			1				197
	香美市			70		11		5					86
安芸郡	東洋町	2		15									17
	奈半利町			29									29
	田野町	1		11									12
	安田町	2	13						1				16
	北川村			5		1							6
	馬路村	1	2	1									4
長岡郡	芸西村		1	27									28
	本山町			40									40
土佐郡	大豊町	1	1	27									29
	土佐町	1		8		1		1					11
	大川村				1								1
<b>第1区小計</b>		<b>138</b>	<b>37</b>	<b>1,440</b>	<b>1</b>	<b>66</b>		<b>29</b>	<b>6</b>		<b>1</b>		<b>1,718</b>
市	高知市第2区	49	3	535		14		17	2		1		621
	土佐市	10	4	120									134
	須崎市	7		65		1		4			1		78
	宿毛市	16		164	2			2					184
	土佐清水市	9	1	207		4		4	1				226
	四万十市	14	3	220		2		3					242
吾川郡	いの町	9	1	79		2		2					93
	仁淀川町			34		1		1					36
高岡郡	中土佐町	2		22									24
	佐川町	2		58				1					61
	越知町			21									21
	橋原町	5		32		1							38
	日高村	3	3	27				1					34
	津野町			19									19
幡多郡	四万十町	7	1	51		3		1					63
	大月町	3		53					1				57
	三原村	1	16	2									19
	黒潮町	13		81				2	1				97
<b>第2区小計</b>		<b>150</b>	<b>32</b>	<b>1,790</b>	<b>2</b>	<b>28</b>		<b>38</b>	<b>5</b>		<b>2</b>		<b>2,047</b>
<b>市 計</b>		<b>235</b>	<b>31</b>	<b>2,588</b>	<b>2</b>	<b>85</b>		<b>58</b>	<b>8</b>		<b>3</b>		<b>3,010</b>
<b>町 村 計</b>		<b>53</b>	<b>38</b>	<b>642</b>	<b>1</b>	<b>9</b>		<b>9</b>	<b>3</b>				<b>755</b>
<b>県 計</b>		<b>288</b>	<b>69</b>	<b>3,230</b>	<b>3</b>	<b>94</b>		<b>67</b>	<b>11</b>		<b>3</b>		<b>3,765</b>

(注) 選挙人名簿が当該市町村に属する船員であって、指定市町村において不在者投票用紙の交付を受けて不在者投票をしたものを含む。  
法第49条第2項該当者中には、法第49条第3項該当者を含んでいない。

【比例代表】

市郡別	市町村名	法第48条の2 第1項第1号 該当者	法第48条の2 第1項第2号 該当者	法第48条の2 第1項第3号 該当者	法第48条の2 第1項第4号 該当者	法第48条の2 第1項第5号 該当者	法第48条の2 第1項第6号 該当者	法第49条 第2項 該当者	法第49条 第3項 該当者	法第49条 第4項 該当者	法第49条 第7項 該当者	法第49条 第8項 該当者	合 計
市	高知市第1区	82	11	694		37		17	3		1		845
	室戸市	4	4	102		1		1					112
	安芸市	2	1	105		5		5	1				119
	南国市	25	4	124		8							161
	香南市	17		176		2			1				196
	香美市			70		11		5					86
安芸郡	東洋町	2		14									16
	奈半利町			29									29
	田野町	1		11									12
	安田町	2	12						1				15
	北川村			5		1							6
	馬路村	1	2	1									4
長岡郡	芸西村		1	27									28
	本山町			40									40
土佐郡	大豊町	1	1	27									29
	土佐町	1		8		1		1					11
	大川村				1								1
<b>第1区小計</b>		<b>138</b>	<b>36</b>	<b>1,433</b>	<b>1</b>	<b>66</b>		<b>29</b>	<b>6</b>		<b>1</b>		<b>1,710</b>
市	高知市第2区	49	3	534		14		18	2		1		621
	土佐市	10	4	120									134
	須崎市	7		65		2		4			1		79
	宿毛市	16		164	2			2					184
	土佐清水市	9	1	206		4		4	1				225
	四万十市	14	3	218		2		3					240
吾川郡	いの町	9	1	79		2		2					93
	仁淀川町			34		1		1					36
高岡郡	中土佐町	2		22									24
	佐川町	2		58				1					61
	越知町			20									20
	構原町	5		32		1							38
	日高村	3	3	27				1					34
	津野町			19									19
幡多郡	四万十町	7	1	51		3		1					63
	大月町	3		52					1				56
	三原村	1	16	2									19
	黒潮町	13		81				2	1				97
<b>第2区小計</b>		<b>150</b>	<b>32</b>	<b>1,784</b>	<b>2</b>	<b>29</b>		<b>39</b>	<b>5</b>		<b>2</b>		<b>2,043</b>
<b>市 計</b>		<b>235</b>	<b>31</b>	<b>2,578</b>	<b>2</b>	<b>86</b>		<b>59</b>	<b>8</b>		<b>3</b>		<b>3,002</b>
<b>町 村 計</b>		<b>53</b>	<b>37</b>	<b>639</b>	<b>1</b>	<b>9</b>		<b>9</b>	<b>3</b>				<b>751</b>
<b>県 計</b>		<b>288</b>	<b>68</b>	<b>3,217</b>	<b>3</b>	<b>95</b>		<b>68</b>	<b>11</b>		<b>3</b>		<b>3,753</b>

(注) 選挙人名簿が当該市町村に属する船員であって、指定市町村において不在者投票用紙の交付を受けて不在者投票をしたものを含む。  
法第49条第2項該当者中には、法第49条第3項該当者を含んでいない。

## (4) 期日前投票の事由別内訳

## 【小選挙区】

市郡別	市町村名	法第48条の2 第1項第1号 該当者	法第48条の2 第1項第2号 該当者	法第48条の2 第1項第3号 該当者	法第48条の2 第1項第4号 該当者	法第48条の2 第1項第5号 該当者	法第48条の2 第1項第6号 該当者	合 計
市	高知市第1区	20,067	9,768	1,426		89	278	31,628
	室戸市	1,711	721	94		4	50	2,580
	安芸市	1,915	626	88		7	10	2,646
	南国市	2,470	2,929	176	1	33	384	5,993
	香南市	3,456	2,573	237	4	21	19	6,310
	香美市	2,624	2,302	283		14	24	5,247
安芸郡	東洋町	243	325	8	1			577
	奈半利町	455	298	28			4	785
	田野町	516	205	24		1	3	749
	安田町	397	205	3			162	767
	北川村	201	52	17				270
	馬路村	145	190			1		336
長岡郡	芸西村	418	310	33		4	37	802
	本山町	464	308	29		3	4	808
土佐郡	大豊町	570	386			1		957
	土佐町	645	235	59				939
	大川村	107	27	1	4			139
<b>第1区小計</b>		<b>36,404</b>	<b>21,460</b>	<b>2,506</b>	<b>10</b>	<b>178</b>	<b>975</b>	<b>61,533</b>
市	高知市第2区	12,763	6,632	1,149		32	210	20,786
	土佐市	3,514	969	161		16	44	4,704
	須崎市	1,784	1,199	115		13	32	3,143
	宿毛市	3,331	836	281	9	2	34	4,493
	土佐清水市	1,940	1,701	222		7	21	3,891
	四万十市	5,065	1,541	226	1	17	33	6,883
吾川郡	いの町	2,437	1,015	164		10	24	3,650
	仁淀川町	707	464	77		1	9	1,258
高岡郡	中土佐町	806	518	8			31	1,363
	佐川町	1,617	852	111		4	190	2,774
	越知町	800	422	83		3	6	1,314
	禰原町	613	429	35				1,077
	日高村	682	168	14		3	4	871
	津野町	806	477	34		3	1	1,321
	四万十町	2,308	722	109		5	18	3,162
幡多郡	大月町	828	550	39		8	11	1,436
	三原村	246	214					460
	黒潮町	1,415	491	82	8	5	14	2,015
<b>第2区小計</b>		<b>41,662</b>	<b>19,200</b>	<b>2,910</b>	<b>18</b>	<b>129</b>	<b>682</b>	<b>64,601</b>
<b>市計</b>		<b>60,640</b>	<b>31,797</b>	<b>4,458</b>	<b>15</b>	<b>255</b>	<b>1,139</b>	<b>98,304</b>
<b>町村計</b>		<b>17,426</b>	<b>8,863</b>	<b>958</b>	<b>13</b>	<b>52</b>	<b>518</b>	<b>27,830</b>
<b>県計</b>		<b>78,066</b>	<b>40,660</b>	<b>5,416</b>	<b>28</b>	<b>307</b>	<b>1,657</b>	<b>126,134</b>



【比例代表】

市郡別	市町村名	法第48条の2 第1項第1号 該当者	法第48条の2 第1項第2号 該当者	法第48条の2 第1項第3号 該当者	法第48条の2 第1項第4号 該当者	法第48条の2 第1項第5号 該当者	法第48条の2 第1項第6号 該当者	合 計
市	高知市第1区	20,062	9,769	1,425		89	278	31,623
	室戸市	1,711	721	93		4	50	2,579
	安芸市	1,915	626	88		7	10	2,646
	南国市	2,470	2,929	177	1	33	384	5,994
	香南市	3,456	2,573	237	4	21	19	6,310
	香美市	2,624	2,302	283		14	24	5,247
安芸郡	東洋町	243	325	8	1			577
	奈半利町	455	298	28			4	785
	田野町	516	205	24		1	3	749
	安田町	397	205	3			162	767
	北川村	201	52	17				270
	馬路村	145	190			1		336
長岡郡	芸西村	418	310	33		4	36	801
	本山町	464	308	29		3	4	808
土佐郡	大豊町	570	386			1		957
	土佐町	645	235	59				939
	大川村	107	27	1	4			139
<b>第1区小計</b>		<b>36,399</b>	<b>21,461</b>	<b>2,505</b>	<b>10</b>	<b>178</b>	<b>974</b>	<b>61,527</b>
市	高知市第2区	12,764	6,633	1,147		32	210	20,786
	土佐市	3,513	967	161		16	44	4,701
	須崎市	1,784	1,199	115		13	32	3,143
	宿毛市	3,331	836	281	9	2	34	4,493
	土佐清水市	1,940	1,702	218		7	21	3,888
	四万十市	5,062	1,543	226	1	17	33	6,882
吾川郡	いの町	2,437	1,015	164		10	24	3,650
	仁淀川町	707	464	77		1	9	1,258
高岡郡	中土佐町	806	518	8			31	1,363
	佐川町	1,617	852	111		4	190	2,774
	越知町	800	422	83		3	6	1,314
	禰原町	613	429	35				1,077
	日高村	682	168	14		3	4	871
	津野町	806	476	34		3	1	1,320
	四万十町	2,307	722	109		5	18	3,161
幡多郡	大月町	828	550	39		8	11	1,436
	三原村	246	214					460
	黒潮町	1,415	491	82	8	5	14	2,015
<b>第2区小計</b>		<b>41,658</b>	<b>19,201</b>	<b>2,904</b>	<b>18</b>	<b>129</b>	<b>682</b>	<b>64,592</b>
<b>市計</b>		<b>60,632</b>	<b>31,800</b>	<b>4,451</b>	<b>15</b>	<b>255</b>	<b>1,139</b>	<b>98,292</b>
<b>町村計</b>		<b>17,425</b>	<b>8,862</b>	<b>958</b>	<b>13</b>	<b>52</b>	<b>517</b>	<b>27,827</b>
<b>県計</b>		<b>78,057</b>	<b>40,662</b>	<b>5,409</b>	<b>28</b>	<b>307</b>	<b>1,656</b>	<b>126,119</b>

## (5)不在者投票の受理、不受理

## 【小選挙区】

市郡別	市町村名	投票管理者において受理と決定し、かつ拒否の決定をしなかったもの	投票管理者において不受理又は拒否と決定したもの			合 計
			開票管理者において受理と決定したもの	開票管理者において不受理と決定したもの	計	
市	高知市第1区	852				852
	室戸市	112				112
	安芸市	116	1		1	117
	南国市	161				161
	香南市	197				197
	香美市	86				86
安芸郡	東洋町	17				17
	奈半利町	29				29
	田野町	12				12
	安田町	16				16
	北川村	6				6
	馬路村	4				4
長岡郡	芸西村	28				28
	本山町	40				40
土佐郡	大豊町	29				29
	土佐町	11				11
	大川村	1				1
第1区小計		1,717	1		1	1,718
市	高知市第2区	621				621
	土佐市	134				134
	須崎市	78				78
	宿毛市	184				184
	土佐清水市	225	1		1	226
	四万十市	241	1		1	242
吾川郡	いの町	93				93
	仁淀川町	36				36
高岡郡	中土佐町	24				24
	佐川町	61				61
	越知町	21				21
	禰原町	38				38
	日高村	34				34
	津野町	19				19
	四万十町	63				63
幡多郡	大月町	57				57
	三原村	19				19
	黒潮町	97				97
第2区小計		2,045	2		2	2,047
市計		3,007	3		3	3,010
町村計		755				755
県計		3,762	3		3	3,765

【比例代表】

市郡別	市町村名	投票管理者において受理と決定し、かつ拒否の決定をしなかったもの	投票管理者において不受理又は拒否と決定したもの			合 計
			開票管理者において受理と決定したもの	開票管理者において不受理と決定したもの	計	
市	高知市第1区	845				845
	室戸市	112				112
	安芸市	118	1		1	119
	南国市	161				161
	香南市	196				196
	香美市	86				86
安芸郡	東洋町	16				16
	奈半利町	29				29
	田野町	12				12
	安田町	15				15
	北川村	6				6
	馬路村	4				4
長岡郡	芸西村	28				28
	本山町	40				40
土佐郡	大豊町	29				29
	土佐町	11				11
	大川村	1				1
<b>第 1 区 小 計</b>		<b>1,709</b>	<b>1</b>		<b>1</b>	<b>1,710</b>
市	高知市第2区	621				621
	土佐市	134				134
	須崎市	79				79
	宿毛市	184				184
	土佐清水市	224	1		1	225
	四万十市	239	1		1	240
吾川郡	いの町	93				93
	仁淀川町	36				36
高岡郡	中土佐町	24				24
	佐川町	61				61
	越知町	20				20
	橋原町	38				38
	日高村	34				34
	津野町	19				19
	四万十町	63				63
幡多郡	大月町	56				56
	三原村	19				19
	黒潮町	97				97
<b>第 2 区 小 計</b>		<b>2,041</b>	<b>2</b>		<b>2</b>	<b>2,043</b>
<b>市 計</b>		<b>2,999</b>	<b>3</b>		<b>3</b>	<b>3,002</b>
<b>町 村 計</b>		<b>751</b>				<b>751</b>
<b>県 計</b>		<b>3,750</b>	<b>3</b>		<b>3</b>	<b>3,753</b>

## (6)不在者投票管理者別不在者投票

【小選挙区】

市郡別	市町村名	選挙人の属する市町村の選管委員長に対してなしたのもの	業務地又は旅行地の市町村の選管委員長に対してなしたのもの	船長に対してなしたのもの	病院長、老人ホームの長、身体障害者支援施設の長等に対してなしたのもの	刑事施設の長、留置施設の留置業務の管理者に対してなしたのもの	少年院の長、少年鑑別所の長又は婦人補導院の長に対してなしたのもの	小計	郵便等投票	特例郵便等投票	合計
市	高知市第1区	3	127	1	693	6	2	832	20		852
	室戸市		8		103			111	1		112
	安芸市		8		103			111	6		117
	南国市		38		122	1		161			161
	香南市		19		176	1		196	1		197
	香美市		11		69	1		81	5		86
安芸郡	東洋町	2			15			17			17
	奈半利町				29			29			29
	田野町		1		11			12			12
	安田町		2		13			15	1		16
	北川村	1			5			6			6
	馬路村	3			1			4			4
芸西村	1			27			28			28	
長岡郡	本山町				40			40			40
	大豊町		2		27			29			29
土佐郡	土佐町		2		8			10	1		11
	大川村				1			1			1
<b>第1区小計</b>		<b>10</b>	<b>218</b>	<b>1</b>	<b>1,443</b>	<b>9</b>	<b>2</b>	<b>1,683</b>	<b>35</b>		<b>1,718</b>
市	高知市第2区	2	66	1	529	3	1	602	19		621
	土佐市		15		117	2		134			134
	須崎市		8	1	65			74	4		78
	宿毛市		17		164	1		182	2		184
	土佐清水市		11	2	206	2		221	5		226
	四万十市		18	1	219	1		239	3		242
吾川郡	いの町		8		83			91	2		93
	仁淀川町		2		33			35	1		36
高岡郡	中土佐町		2		22			24			24
	佐川町	2			58			60	1		61
	越知町				21			21			21
	橋原町		6		32			38			38
	日高村	6			27			33	1		34
	津野町				19			19			19
幡多郡	四万十町	11			50	1		62	1		63
	大月町		4		52			56	1		57
	三原村		3		16			19			19
	黒潮町		8	5	80		1	94	3		97
<b>第2区小計</b>		<b>21</b>	<b>168</b>	<b>10</b>	<b>1,793</b>	<b>10</b>	<b>2</b>	<b>2,004</b>	<b>43</b>		<b>2,047</b>
<b>市計</b>		<b>5</b>	<b>346</b>	<b>6</b>	<b>2,566</b>	<b>18</b>	<b>3</b>	<b>2,944</b>	<b>66</b>		<b>3,010</b>
<b>町村計</b>		<b>26</b>	<b>40</b>	<b>5</b>	<b>670</b>	<b>1</b>	<b>1</b>	<b>743</b>	<b>12</b>		<b>755</b>
<b>県計</b>		<b>31</b>	<b>386</b>	<b>11</b>	<b>3,236</b>	<b>19</b>	<b>4</b>	<b>3,687</b>	<b>78</b>		<b>3,765</b>

【比例代表】

市郡別	市町村名	選挙人の属する市町村の選管委員長に対してなしたものの	業務地又は旅行地の市町村の選管委員長に対してなしたものの	船長に対してなしたものの	病院長、老人ホームの長、身体障害者支援施設の長等に対してなしたものの	刑事施設の長、警察留置場の留置業務の管理者に対してなしたものの	少年院の長、少年鑑別所の長又は婦人補導院の長に対してなしたものの	小計	郵便等投票	特例郵便等投票	合計
市	高知市第1区	3	127	1	686	6	2	825	20		845
	室戸市		8		103			111	1		112
	安芸市		8		105			113	6		119
	南国市		38		122	1		161			161
	香南市		19		175	1		195	1		196
	香美市		11		69	1		81	5		86
安芸郡	東洋町	2			14			16			16
	奈半利町				29			29			29
	田野町		1		11			12			12
	安田町		2		12			14	1		15
	北川村	1			5			6			6
	馬路村	3			1			4			4
	芸西村	1			27			28			28
長岡郡	本山町				40			40			40
	大豊町		2		27			29			29
土佐郡	土佐町		2		8			10	1		11
	大川村				1			1			1
<b>第1区小計</b>		<b>10</b>	<b>218</b>	<b>1</b>	<b>1,435</b>	<b>9</b>	<b>2</b>	<b>1,675</b>	<b>35</b>		<b>1,710</b>
市	高知市第2区	2	66	1	528	3	1	601	20		621
	土佐市		15		117	2		134			134
	須崎市		9	1	65			75	4		79
	宿毛市		17		164	1		182	2		184
	土佐清水市		11	2	205	2		220	5		225
	四万十市		18	1	217	1		237	3		240
吾川郡	いの町		8		83			91	2		93
	仁淀川町		2		33			35	1		36
高岡郡	中土佐町		2		22			24			24
	佐川町	2			58			60	1		61
	越知町				20			20			20
	橋原町		6		32			38			38
	日高村	6			27			33	1		34
	津野町				19			19			19
	四万十町	11			50	1		62	1		63
幡多郡	大月町		4		51			55	1		56
	三原村		3		16			19			19
	黒潮町		8	5	80		1	94	3		97
<b>第2区小計</b>		<b>21</b>	<b>169</b>	<b>10</b>	<b>1,787</b>	<b>10</b>	<b>2</b>	<b>1,999</b>	<b>44</b>		<b>2,043</b>
<b>市計</b>		<b>5</b>	<b>347</b>	<b>6</b>	<b>2,556</b>	<b>18</b>	<b>3</b>	<b>2,935</b>	<b>67</b>		<b>3,002</b>
<b>町村計</b>		<b>26</b>	<b>40</b>	<b>5</b>	<b>666</b>	<b>1</b>	<b>1</b>	<b>739</b>	<b>12</b>		<b>751</b>
<b>県計</b>		<b>31</b>	<b>387</b>	<b>11</b>	<b>3,222</b>	<b>19</b>	<b>4</b>	<b>3,674</b>	<b>79</b>		<b>3,753</b>

(7) 船員の不在者投票

【小選挙区】

【比例代表】

市郡別	市町村名	指定市町村からの送致	洋上投票以外の船長からの送致	洋上投票の船長からの送致	合計	指定市町村からの送致	洋上投票以外の船長からの送致	洋上投票の船長からの送致	合計
市	高知市第1区			1	1			1	1
	室戸市								
	安芸市								
	南国市								
	香南市								
	香美市								
安芸郡	東洋町								
	奈半利町								
	田野町								
	安田町								
	北川村								
	馬路村								
長岡郡	芸西村								
	本山町								
土佐郡	大豊町								
	土佐町								
	大川村								
<b>第1区小計</b>				<b>1</b>	<b>1</b>			<b>1</b>	<b>1</b>
市	高知市第2区			1	1			1	1
	土佐市								
	須崎市			1	1			1	1
	宿毛市	1			1	1			1
	土佐清水市	3			3	3			3
	四万十市		1		1		1		1
吾川郡	いの町								
	仁淀川町								
高岡郡	中土佐町								
	佐川町								
	越知町								
	禰原町								
	日高村								
	津野町								
幡多郡	四万十町								
	大月町	2			2	2			2
	三原村								
	黒潮町								
<b>第2区小計</b>		<b>6</b>	<b>1</b>	<b>1</b>	<b>8</b>	<b>6</b>	<b>1</b>	<b>1</b>	<b>8</b>
<b>市計</b>		<b>4</b>	<b>1</b>	<b>3</b>	<b>8</b>	<b>4</b>	<b>1</b>	<b>3</b>	<b>8</b>
<b>町村計</b>		<b>2</b>			<b>2</b>	<b>2</b>			<b>2</b>
<b>県計</b>		<b>6</b>	<b>1</b>	<b>3</b>	<b>10</b>	<b>6</b>	<b>1</b>	<b>3</b>	<b>10</b>

## 9 在外投票の状況

### (1) 選挙人の属する市町村における在外投票用紙等の請求及び交付等

【小選挙区】

市郡別	市町村名	在外公館投票 投票者数	郵便等投票				国内における投票																			
			投票用紙の請求数	投票用紙の交付数	投票用紙の付戻数	投票者数	投票日当日における投票						期日前投票における投票					不在者投票			投票者数					
							投票用紙の請求数	投票用紙の交付数	投票用紙の返還数	投票用紙の付戻数	投票者数	投票用紙の請求数	投票用紙の交付数	投票用紙の返還数	投票用紙の付戻数	投票者数	投票用紙の請求数	投票用紙の交付数	投票用紙の返還数	投票用紙の付戻数						
市	高知市第1区	14																								
	室戸市	1																								
	安芸市																									
	南国市	3	1	1																						
	香南市	1																								
	香美市	2																								
安芸郡	東洋町																									
	奈半利町																									
	田野町	1																								
	安田町																									
	北川村																									
	馬路村 芸西村																									
長岡郡	本山町	1																								
	大豊町																									
土佐郡	土佐町																									
	大川村																									
第1区小計		23	1	1																						
市	高知市第2区	6																								
	土佐市																									
	須崎市	3																								
	宿毛市																									
	土佐清水市	2																								
	四万十市	1																								
吾川郡	いの町																									
	仁淀川町																									
高岡郡	中土佐町																									
	佐川町																									
	越知町																									
	橋原町	2																								
	日高村	1																								
	津野町 四万十町																									
幡多郡	大月町	1																								
	三原村																									
	黒潮町	1																								
第2区小計		17																								
市計		33	1	1																						
町村計		7																								
県計		40	1	1																						

【比例代表】

市郡別	市町村名	在外公館 投票者数	国内における投票																						
			郵便等投票				投票日当日における投票					期日前投票における投票					不在者投票								
			投票者数	投票紙の 請求件数	投票紙の 交付件数	投票紙の 付絶件数	投票紙の 請求件数	投票紙の 交付件数	投票紙の 返件数	投票紙の 付絶件数	投票者数	投票紙の 請求件数	投票紙の 交付件数	投票紙の 返件数	投票紙の 付絶件数	投票者数	投票紙の 請求件数	投票紙の 交付件数	投票紙の 返件数	投票紙の 付絶件数	投票者数				
市	高知市第1区	14																							
	室戸市	1																							
	安芸市																								
	南国市	3	1	1																					
	香南市	1																							
	香美市	2																							
安芸郡	東洋町																								
	奈半利町																								
	田野町	1																							
	安田町																								
	北川村																								
	馬路村																								
長岡郡	本山町	1																							
	大豊町																								
土佐郡	土佐町																								
	大川村																								
<b>第1区小計</b>		<b>23</b>	<b>1</b>	<b>1</b>																					
市	高知市第2区	6																							
	土佐市																								
	須崎市	3																							
	宿毛市																								
	土佐清水市	2																							
吾川郡	いの町																								
	仁淀川町																								
高岡郡	中土佐町																								
	佐川町																								
	越知町																								
	橋原町	2																							
	日高村	1																							
	津野町																								
幡多郡	四万十町																								
	大月町	1																							
	三原村																								
黒潮町	黒潮町	1																							
<b>第2区小計</b>		<b>17</b>																							
<b>市計</b>		<b>33</b>	<b>1</b>	<b>1</b>																					
<b>町村計</b>		<b>7</b>																							
<b>県計</b>		<b>40</b>	<b>1</b>	<b>1</b>																					



## (2)在外投票の受理、不受理

## 【小選挙区】

市郡別	市町村名	投票管理者において受理と決定し、かつ拒否の決定をしなかったもの	投票管理者において不受理又は拒否と決定したもの			期日前投票及び選挙当日の投票所における投票	合 計
			開票管理者において受理と決定したもの	開票管理者において不受理と決定したもの	計		
市	高知市第1区	14					14
	室戸市	1					1
	安芸市						
	南国市	3					3
	香南市	1					1
	香美市	2					2
安芸郡	東洋町						
	奈半利町						
	田野町	1					1
	安田町						
	北川村						
	馬路村						
長岡郡	芸西村						
	本山町	1					1
土佐郡	大豊町						
	土佐町						
	大川村						
<b>第 1 区 小 計</b>		<b>23</b>					<b>23</b>
市	高知市第2区	6					6
	土佐市						
	須崎市	3					3
	宿毛市						
	土佐清水市	2					2
	四万十市	1					1
吾川郡	いの町						
	仁淀川町						
高岡郡	中土佐町						
	佐川町						
	越知町						
	禰原町	2					2
	日高村	1					1
	津野町						
幡多郡	四万十町						
	大月町	1					1
	三原村						
	黒潮町	1					1
<b>第 2 区 小 計</b>		<b>17</b>					<b>17</b>
<b>市 計</b>		<b>33</b>					<b>33</b>
<b>町 村 計</b>		<b>7</b>					<b>7</b>
<b>県 計</b>		<b>40</b>					<b>40</b>

【比例代表】

市郡別	市町村名	投票管理者において受理と決定し、かつ拒否の決定をしなかったもの	投票管理者において不受理又は拒否と決定したもの			期日前投票及び選挙当日の投票所における投票	合 計
			開票管理者において受理と決定したもの	開票管理者において不受理と決定したもの	計		
市	高知市第1区	14					14
	室戸市	1					1
	安芸市						
	南国市	3					3
	香南市	1					1
	香美市	2					2
安芸郡	東洋町						
	奈半利町						
	田野町	1					1
	安田町						
	北川村						
	馬路村						
長岡郡	芸西村						
	本山町	1					1
土佐郡	大豊町						
	土佐町						
	大川村						
<b>第1区小計</b>		<b>23</b>					<b>23</b>
市	高知市第2区	6					6
	土佐市						
	須崎市	3					3
	宿毛市						
	土佐清水市	2					2
	四万十市	1					1
吾川郡	いの町						
	仁淀川町						
高岡郡	中土佐町						
	佐川町						
	越知町						
	橋原町	2					2
	日高村	1					1
	津野町						
幡多郡	四万十町						
	大月町	1					1
	三原村						
	黒潮町	1					1
<b>第2区小計</b>		<b>17</b>					<b>17</b>
<b>市 計</b>		<b>33</b>					<b>33</b>
<b>町 村 計</b>		<b>7</b>					<b>7</b>
<b>県 計</b>		<b>40</b>					<b>40</b>

## 第5 開票の結果

### 1 投票者数、投票総数、有効投票及び無効投票数

#### 【小選挙区】

市郡別	市町村名	投票者数			投票総数 (A)	有効投票数	無効投票数 (B)	無効投票率 (B)/(A) × 100
		男	女	計				
市	高知市第1区	39,798	49,749	89,547	89,545	87,858	1,687	1.88
	室戸市	2,521	3,117	5,638	5,638	5,542	96	1.70
	安芸市	3,426	4,025	7,451	7,451	7,277	174	2.34
	南国市	9,301	10,649	19,950	19,949	19,533	416	2.09
	香南市	7,328	8,140	15,468	15,468	15,214	254	1.64
	香美市	6,139	7,222	13,361	13,361	13,129	232	1.74
安芸郡	東洋町	539	630	1,169	1,169	1,144	25	2.14
	奈半利町	703	809	1,512	1,512	1,479	33	2.18
	田野町	637	738	1,375	1,375	1,349	26	1.89
	安田町	635	695	1,330	1,330	1,308	22	1.65
	北川村	352	391	743	743	733	10	1.35
	馬路村	236	284	520	520	513	7	1.35
	芸西村	757	904	1,661	1,661	1,637	24	1.44
長岡郡	本山町	922	1,014	1,936	1,936	1,910	26	1.34
	大豊町	931	1,076	2,007	2,007	1,975	32	1.59
土佐郡	土佐町	1,056	1,121	2,177	2,177	2,149	28	1.29
	大川村	121	124	245	245	237	8	3.27
<b>第1区小計</b>		<b>75,402</b>	<b>90,688</b>	<b>166,090</b>	<b>166,087</b>	<b>162,987</b>	<b>3,100</b>	<b>1.87</b>
市	高知市第2区	25,413	31,387	56,800	56,803	56,256	547	0.96
	土佐市	6,201	7,351	13,552	13,551	13,419	132	0.97
	須崎市	5,124	5,783	10,907	10,909	10,811	98	0.90
	宿毛市	5,063	6,245	11,308	11,308	11,205	103	0.91
	土佐清水市	3,680	4,595	8,275	8,275	8,188	87	1.05
	四万十市	8,522	10,019	18,541	18,541	18,348	193	1.04
吾川郡	いの町	5,652	6,598	12,250	12,250	12,159	91	0.74
	仁淀川町	1,532	1,667	3,199	3,199	3,175	24	0.75
高岡郡	中土佐町	1,586	1,972	3,558	3,558	3,544	14	0.39
	佐川町	3,096	3,595	6,691	6,691	6,633	58	0.87
	越知町	1,413	1,642	3,055	3,055	3,022	33	1.08
	禰原町	1,135	1,234	2,369	2,369	2,346	23	0.97
	日高村	1,253	1,469	2,722	2,722	2,685	37	1.36
	津野町	1,685	1,864	3,549	3,549	3,514	35	0.99
幡多郡	四万十町	4,503	5,097	9,600	9,600	9,517	83	0.86
	大月町	1,469	1,641	3,110	3,110	3,080	30	0.96
	三原村	522	543	1,065	1,065	1,062	3	0.28
	黒潮町	2,823	3,459	6,282	6,282	6,232	50	0.80
<b>第2区小計</b>		<b>80,672</b>	<b>96,161</b>	<b>176,833</b>	<b>176,837</b>	<b>175,196</b>	<b>1,641</b>	<b>0.93</b>
<b>市計</b>		<b>122,516</b>	<b>148,282</b>	<b>270,798</b>	<b>270,799</b>	<b>266,780</b>	<b>4,019</b>	<b>1.48</b>
<b>町村計</b>		<b>33,558</b>	<b>38,567</b>	<b>72,125</b>	<b>72,125</b>	<b>71,403</b>	<b>722</b>	<b>1.00</b>
<b>県計</b>		<b>156,074</b>	<b>186,849</b>	<b>342,923</b>	<b>342,924</b>	<b>338,183</b>	<b>4,741</b>	<b>1.38</b>

【比例代表】

市郡別	市町村名	投票者数			投票総数 (A)	有効投票数	無効投票数 (B)	無効投票率 (B)/(A)×100
		男	女	計				
市	高知市第1区	39,777	49,739	89,516	89,508	86,986	2,522	2.82
	室戸市	2,520	3,117	5,637	5,637	5,317	320	5.68
	安芸市	3,426	4,027	7,453	7,453	7,082	371	4.98
	南国市	9,302	10,650	19,952	19,953	19,163	790	3.96
	香南市	7,328	8,139	15,467	15,465	14,979	486	3.14
	香美市	6,138	7,222	13,360	13,360	12,839	521	3.90
安芸郡	東洋町	538	630	1,168	1,168	1,113	55	4.71
	奈半利町	703	809	1,512	1,512	1,431	81	5.36
	田野町	637	738	1,375	1,375	1,323	52	3.78
	安田町	635	694	1,329	1,329	1,253	76	5.72
	北川村	352	391	743	743	704	39	5.25
	馬路村	236	284	520	520	497	23	4.42
	芸西村	755	904	1,659	1,659	1,608	51	3.07
長岡郡	本山町	922	1,014	1,936	1,936	1,850	86	4.44
	大豊町	931	1,076	2,007	2,007	1,823	184	9.17
土佐郡	土佐町	1,056	1,121	2,177	2,177	2,078	99	4.55
	大川村	121	124	245	245	230	15	6.12
第1区小計		75,377	90,679	166,056	166,047	160,276	5,771	3.48
市	高知市第2区	25,397	31,384	56,781	56,784	54,848	1,936	3.41
	土佐市	6,198	7,348	13,546	13,546	12,954	592	4.37
	須崎市	5,124	5,781	10,905	10,906	10,228	678	6.22
	宿毛市	5,062	6,245	11,307	11,307	10,478	829	7.33
	土佐清水市	3,679	4,592	8,271	8,270	7,715	555	6.71
	四万十市	8,517	10,018	18,535	18,535	17,253	1,282	6.92
吾川郡	いの町	5,650	6,598	12,248	12,248	11,735	513	4.19
	仁淀川町	1,531	1,667	3,198	3,198	2,983	215	6.72
高岡郡	中土佐町	1,584	1,972	3,556	3,556	3,315	241	6.78
	佐川町	3,096	3,594	6,690	6,690	6,358	332	4.96
	越知町	1,413	1,639	3,052	3,052	2,885	167	5.47
	禰原町	1,135	1,234	2,369	2,369	2,219	150	6.33
	日高村	1,253	1,469	2,722	2,722	2,526	196	7.20
	津野町	1,684	1,864	3,548	3,548	3,318	230	6.48
	四万十町	4,500	5,094	9,594	9,594	9,093	501	5.22
幡多郡	大月町	1,469	1,640	3,109	3,109	2,947	162	5.21
	三原村	522	543	1,065	1,065	998	67	6.29
	黒潮町	2,822	3,458	6,280	6,278	5,932	346	5.51
第2区小計		80,636	96,140	176,776	176,777	167,785	8,992	5.09
市計		122,468	148,262	270,730	270,724	259,842	10,882	4.02
町村計		33,545	38,557	72,102	72,100	68,219	3,881	5.38
県計		156,013	186,819	342,832	342,824	328,061	14,763	4.31

## 2 候補者別得票数(小選挙区)

### 【第1区】

市郡別	市町村名	武内 のりお		中島 やすはる		川田 永二		中谷 元		総数
		立憲民主党		NHKと裁判してる党弁護士法72条違反で		無所属		自由民主党		
		得票数	得票率	得票数	得票率	得票数	得票率	得票数	得票率	
市	高知市第1区	28,057	31.93	2,557	2.91	2,300	2.62	54,944	62.54	87,858
	室戸市	1,269	22.90	108	1.95	141	2.54	4,024	72.61	5,542
	安芸市	2,240	30.78	148	2.03	164	2.25	4,725	64.93	7,277
	南国市	6,022	30.83	427	2.19	495	2.53	12,589	64.45	19,533
	香南市	4,433	29.14	351	2.31	373	2.45	10,057	66.10	15,214
	香美市	4,348	33.12	279	2.13	259	1.97	8,243	62.78	13,129
安芸郡	東洋町	253	22.12	22	1.92	16	1.40	853	74.56	1,144
	奈半利町	386	26.10	12	0.81	56	3.79	1,025	69.30	1,479
	田野町	418	30.99	27	2.00	51	3.78	853	63.23	1,349
	安田町	272	20.80	16	1.22	30	2.29	990	75.69	1,308
	北川村	163	22.24	10	1.36	19	2.59	541	73.81	733
	馬路村	129	25.15	5	0.97	4	0.78	375	73.10	513
長岡郡	芸西村	439	26.82	32	1.95	39	2.38	1,127	68.85	1,637
	本山町	528	27.64	27	1.41	22	1.15	1,333	69.79	1,910
土佐郡	大豊町	486	24.61	26	1.32	32	1.62	1,431	72.46	1,975
	土佐町	553	25.73	31	1.44	34	1.58	1,531	71.24	2,149
	大川村	37	15.61	3	1.27	1	0.42	196	82.70	237
<b>第1区小計</b>		<b>50,033</b>	<b>30.70</b>	<b>4,081</b>	<b>2.50</b>	<b>4,036</b>	<b>2.48</b>	<b>104,837</b>	<b>64.32</b>	<b>162,987</b>

### 【第2区】

市郡別	市町村名	おざき 正直		広田 晋一郎		広田 一		総数
		自由民主党		NHKと裁判してる党弁護士法72条違反で		立憲民主党		
		得票数	得票率	得票数	得票率	得票数	得票率	
市	高知市第2区	36,643	65.14	860,921	1.53	18,752,078	33.33	56,255,999
	土佐市	8,986	66.96	190,000	1.42	4,243,000	31.62	13,419,000
	須崎市	7,299	67.51	126,359	1.17	3,385,640	31.32	10,810,999
	宿毛市	7,674	68.49	116,727	1.04	3,414,272	30.47	11,204,999
	土佐清水市	4,394	53.66	82,303	1.01	3,711,696	45.33	8,187,999
	四万十市	12,548	68.39	220,608	1.20	5,579,391	30.41	18,347,999
吾川郡	いの町	8,129	66.86	157,273	1.29	3,872,726	31.85	12,158,999
	仁淀川町	2,419	76.19	31,123	0.98	724,876	22.83	3,174,999
高岡郡	中土佐町	2,545	71.81	32,128	0.91	966,871	27.28	3,543,999
	佐川町	4,570	68.90	60,233	0.91	2,002,766	30.19	6,632,999
	越知町	2,322	76.84	25,216	0.83	674,783	22.33	3,021,999
	橋原町	2,028	86.45	19,120	0.82	298,879	12.74	2,345,999
	日高村	1,848	68.83	36,216	1.35	800,783	29.82	2,684,999
	津野町	2,662	75.75	23,081	0.66	828,918	23.59	3,513,999
幡多郡	四万十町	6,533	68.65	94,284	0.99	2,889,715	30.36	9,516,999
	大月町	2,164	70.26	16,176	0.53	899,823	29.22	3,079,999
	三原村	701	66.01	9,152	0.86	351,847	33.13	1,061,999
	黒潮町	4,345	69.72	70,260	1.13	1,816,739	29.15	6,231,999
<b>第2区小計</b>		<b>117,810</b>	<b>67.24</b>	<b>2,171,180</b>	<b>1.24</b>	<b>55,214,803</b>	<b>31.52</b>	<b>175,195,983</b>



## 4 党派別得票数

### 【小選挙区選挙】

	立憲民主党	NHKと裁判してる党 弁護士法72条違反で	自由民主党	無所属	合 計
候補者数	2	2	2	1	7
得票数	105,247.803	6,252.180	222,647	4,036	338,182.983
得票率(%)	31.12	1.85	65.84	1.19	100.00

### 【比例代表選挙】

	社会民主党	公明党	国民民主党	自由民主党	日本共産党
候補者数	1	2	2	16	2
得票数	5,071	49,175	9,948.631	124,550	34,215
得票率(%)	1.55	14.99	3.03	37.97	10.43
	日本維新の会	立憲民主党	れいわ新選組	NHKと裁判してる党 弁護士法72条違反で	合 計
候補者数	3	8	1	1	36
得票数	20,021	71,121.335	9,903	4,056	328,060.966
得票率(%)	6.10	21.68	3.02	1.24	100.00

## 5 有効投票の内訳

### 【小選挙区】

市郡別	市町村名	法第68条 の2第1項 以外の投票 数	法第68条 の2第4項 により按分 した投票数	左記の内訳				いずれの候 補者にも属 さない票数	合 計
				氏名を記載 したもの	氏を記載し たもの	名を記載し たもの	その他		
市	高知市第1区	87,858						87,858	
	室戸市	5,542						5,542	
	安芸市	7,277						7,277	
	南国市	19,533						19,533	
	香南市	15,214						15,214	
	香美市	13,129						13,129	
安芸郡	東洋町	1,144						1,144	
	奈半利町	1,479						1,479	
	田野町	1,349						1,349	
	安田町	1,308						1,308	
	北川村	733						733	
	馬路村	513						513	
長岡郡	芸西村	1,637						1,637	
	本山町	1,910						1,910	
土佐郡	大豊町	1,975						1,975	
	土佐町	2,149						2,149	
	大川村	237						237	
<b>第1区小計</b>		<b>162,987</b>						<b>162,987</b>	
市	高知市第2区	56,235	21		21			56,256	
	土佐市	13,419						13,419	
	須崎市	10,801	10		10			10,811	
	宿毛市	11,183	22		22			11,205	
	土佐清水市	8,174	14		14			8,188	
	四万十市	18,332	16		16			18,348	
吾川郡	いの町	12,152	7		7			12,159	
	仁淀川町	3,172	3		3			3,175	
高岡郡	中土佐町	3,540	4		4			3,544	
	佐川町	6,625	8		8			6,633	
	越知町	3,016	6		6			3,022	
	禰原町	2,344	2		2			2,346	
	日高村	2,680	5		5			2,685	
	津野町	3,511	3		3			3,514	
幡多郡	四万十町	9,508	9		9			9,517	
	大月町	3,070	10		10			3,080	
	三原村	1,056	6		6			1,062	
	黒潮町	6,225	7		7			6,232	
<b>第2区小計</b>		<b>175,043</b>	<b>153</b>		<b>153</b>			<b>175,196</b>	
<b>市計</b>		<b>266,697</b>	<b>83</b>		<b>83</b>			<b>266,780</b>	
<b>町村計</b>		<b>71,333</b>	<b>70</b>		<b>70</b>			<b>71,403</b>	
<b>県計</b>		<b>338,030</b>	<b>153</b>		<b>153</b>			<b>338,183</b>	



【比例代表】

市郡別	市町村名	法第68条の 2第3項以外 の投票数	法第68条の 2第4項によ り按分した投 票数	左記の内訳			いずれの政 党等にも属さ ない票数	合 計
				名称を記載し たもの	略称を記載し たもの	その他		
市	高知市第1区	83,533	3,453		3,453		86,986	
	室戸市	5,096	221		221		5,317	
	安芸市	6,802	280		280		7,082	
	南国市	18,362	801		801		19,163	
	香南市	14,268	711		711		14,979	
	香美市	12,273	566		566		12,839	
安芸郡	東洋町	1,080	33		33		1,113	
	奈半利町	1,383	48		48		1,431	
	田野町	1,268	55		55		1,323	
	安田町	1,199	54		54		1,253	
	北川村	662	42		42		704	
	馬路村	470	27		27		497	
	芸西村	1,532	76		76		1,608	
長岡郡	本山町	1,773	77		77		1,850	
	大豊町	1,774	49		49		1,823	
土佐郡	土佐町	2,007	71		71		2,078	
	大川村	217	13		13		230	
<b>第 1 区 小 計</b>		<b>153,699</b>	<b>6,577</b>		<b>6,577</b>		<b>160,276</b>	
市	高知市第2区	52,496	2,352		2,352		54,848	
	土佐市	12,364	590		590		12,954	
	須崎市	9,813	415		415		10,228	
	宿毛市	10,016	462		462		10,478	
	土佐清水市	7,387	328		328		7,715	
	四万十市	16,623	630		630		17,253	
吾川郡	いの町	11,123	612		612		11,735	
	仁淀川町	2,842	141		141		2,983	
高岡郡	中土佐町	3,179	136		136		3,315	
	佐川町	6,049	309		309		6,358	
	越知町	2,775	110		110		2,885	
	橋原町	2,125	94		94		2,219	
	日高村	2,425	101		101		2,526	
	津野町	3,125	193		193		3,318	
	四万十町	8,593	500		500		9,093	
幡多郡	大月町	2,831	116		116		2,947	
	三原村	948	50		50		998	
	黒潮町	5,675	257		257		5,932	
<b>第 2 区 小 計</b>		<b>160,389</b>	<b>7,396</b>		<b>7,396</b>		<b>167,785</b>	
<b>市 計</b>		<b>249,033</b>	<b>10,809</b>		<b>10,809</b>		<b>259,842</b>	
<b>町 村 計</b>		<b>65,055</b>	<b>3,164</b>		<b>3,164</b>		<b>68,219</b>	
<b>県 計</b>		<b>314,088</b>	<b>13,973</b>		<b>13,973</b>		<b>328,061</b>	

## 6 無効投票の内訳

### 【小選挙区】

市郡別	市町村名	所定の用紙を用いないもの	候補者でない者又は候補者となることができない者の氏名を記載したもの	候補者届出政党の届出要件に該当していないかつた政党その他政治団体の届出に係る候補者、除名、離党その他の事由により当該候補者届出政党に所属する者でなくなった旨の届出がされた候補者又は候補者届出政党が一の選挙区において重ねて届け出た候補者の氏名を記載したもの	2人以上の候補者の氏名を記載したもの	被選挙権のない候補者の氏名を記載したもの	候補者の氏名のほか、他事を記載したもの	候補者の氏名を自書しないもの	候補者の何人を書いたかを記載し難いもの	白紙投票	単に雑事を記載したもの	単に記号、符号を記載したもの	政党等の名称を記載したもの	合計
市	高知市第1区	1	195				17		13	980	198	111	172	1,687
	室戸市		18		1					37	20	7	13	96
	安芸市		13						1	83	16	9	52	174
	南国市		40				2		6	230	27	20	91	416
	香南市		28							151	42	15	18	254
	香美市		22				1		21	123	25	13	27	232
安芸郡	東洋町		9						1	11	4			25
	奈半利町		4						2	19			8	33
	田野町		3							14	2	2	5	26
	安田町		2						1	12	4	1	2	22
	北川村		1							6	2	1	1	10
	馬路村		1							6				7
長岡郡	芸西村		3						1	13	1	4	2	24
	本山町		1							16	4	3	2	26
土佐郡	大豊町		3							13	3	4	9	32
	土佐町		4						1	15	5		3	28
大川村						1			2	5			8	
<b>第1区小計</b>		<b>1</b>	<b>346</b>		<b>1</b>		<b>21</b>		<b>47</b>	<b>1,731</b>	<b>358</b>	<b>190</b>	<b>405</b>	<b>3,100</b>
市	高知市第2区		82				4			260	57	18	126	547
	土佐市		15		1		1			42	17	6	50	132
	須崎市		16		1		5			30	9	12	25	98
	宿毛市		3		1		1			43	47	8		103
	土佐清水市		13		1				1	24	13	9	26	87
四万十市		15				1		6	72	28	16	55	193	
吾川郡	いの町		10				1		3	35	10	18	14	91
	仁淀川町		2						3	5	3	4	7	24
高岡郡	中土佐町		2							3	1	3	5	14
	佐川町		9		1					20	8	3	17	58
	越知町		4							14	5	2	8	33
	橋原町		4		1					6	2	1	9	23
	日高村		6				1			13	4		13	37
	津野町								20	7	2	3	3	35
幡多郡	四万十町		9				1		6	30	3	15	19	83
	大月町		6							7	4		13	30
	三原村									1		1	1	3
黒潮町		5		1					16	8		20	50	
<b>第2区小計</b>			<b>201</b>		<b>7</b>		<b>15</b>		<b>39</b>	<b>628</b>	<b>221</b>	<b>119</b>	<b>411</b>	<b>1,641</b>
<b>市計</b>		<b>1</b>	<b>460</b>		<b>5</b>		<b>32</b>		<b>48</b>	<b>2,075</b>	<b>499</b>	<b>244</b>	<b>655</b>	<b>4,019</b>
<b>町村計</b>			<b>87</b>		<b>3</b>		<b>4</b>		<b>38</b>	<b>284</b>	<b>80</b>	<b>65</b>	<b>161</b>	<b>722</b>
<b>県計</b>		<b>1</b>	<b>547</b>		<b>8</b>		<b>36</b>		<b>86</b>	<b>2,359</b>	<b>579</b>	<b>309</b>	<b>816</b>	<b>4,741</b>

【比例代表】

市郡別	市町村名	所定の用紙を用いないもの	衆議院名簿届出政党等以外の政党その他の政治団体の名称又は略称を記載したもの	衆議院名簿届出要件に該当していなかった他の政治団体又は一選挙区において衆議院名簿を重ねて届け出ている他の政治団体の名称又は略称を記載したもの	衆議院名簿登載者の全抹消の事由が生じており又は除名、離党その他の事由により当該衆議院名簿届出政党等に所属する者でなくなった旨の届出がされている場合の当該衆議院名簿に係る政党その他の政治団体の名称又は略称を記載したもの	2以上の衆議院名簿届出政党等の名称又は略称を記載したもの	衆議院名簿届出政党等の名称及び略称のほか、他事を記載したもの	衆議院名簿届出政党等又は略称を自書しないもの	衆議院名簿届出政党等いずれかを記載し難いもの	白紙投票	単に雑事を記載したもの	単に記号、符号を記載したもの	候補者等の氏名を記載したもの	合計
市	高知市第1区		10			4	51		60	1,469	232	134	562	2,522
	室戸市		2				2		41	180	54	18	23	320
	安芸市		1				5		12	216	26	15	96	371
	南国市		26			5	6		26	437	44	26	220	790
	香南市					1			33	307	55	20	70	486
	香美市		1			7	8		48	287	76	43	51	521
安芸郡	東洋町								9	20	9		17	55
	奈半利町								41	8	4	28	81	
	田野町					1			25	8	3	15	52	
	安田町					1	1		6	48	7	1	12	76
	北川村								5	25		3	6	39
	馬路村		3							13	6		1	23
芸西村							1	3	28	11	4	4	51	
長岡郡	本山町								6	47	15		18	86
	大豊町								36	69	21	11	47	184
土佐郡	土佐町		4			1	1		3	59	7	2	22	99
	大川村									6	5		4	15
第1区小計			47			20	75		288	3,277	584	284	1,196	5,771
市	高知市第2区	1	1			5	55		38	1,133	299	84	320	1,936
	土佐市		165			4	1		17	327	57	21	592	
	須崎市		35			1	1		73	311	64	43	150	678
	宿毛市						11		30	448	52	62	226	829
	土佐清水市		1			1	11		27	301	50	38	126	555
	四万十市		6			24	18		25	669	160	123	257	1,282
吾川郡	いの町		4						10	327	66	35	71	513
	仁淀川町		27							93	50	3	42	215
高岡郡	中土佐町								6	128	35	22	50	241
	佐川町		16				3		19	178	54	23	39	332
	越知町								9	87	18	18	35	167
	橋原町						1		13	69	18	22	27	150
	日高村		16			1	7		5	88	29	6	44	196
	津野町						5		55	87	32	20	31	230
幡多郡	四万十町		1			30			15	300	42	44	69	501
	大月町		24			1	1		1	73	29	18	15	162
	三原村								5	31	1	11	19	67
	黒潮町							35	196	31	22	62	346	
第2区小計		1	296			67	114		383	4,846	1,087	615	1,583	8,992
市計		1	248			52	169		430	6,085	1,169	627	2,101	10,882
町村計			95			35	20		241	2,038	502	272	678	3,881
果計		1	343			87	189		671	8,123	1,671	899	2,779	14,763

## 第6 投票管理

### 1 投票所数及び投票所に使用した施設

【当日投票所】

市郡別	市町村名	投票所数	左記の内訳											借上料を要した投票所数	2階以上に設けた数	
			市役所 町村役場	支所・出張所	学校 幼稚園	大学等	公会堂	公民館	体育館 (学校以外)	集会施設	左記以外の 公共施設	その他	うちシヨツ ピングセ ンター			うち商店 街
市	高知市第1区	56	1		28	1		11		2	10	3	1		15	4
	室戸市	27			3			3		8	12	1			9	
	安芸市	30			4			11		11	4				12	
	南国市	45			5			33		3	2	2			27	
	香南市	33	1	1	1	1		18		5	6				12	
	香美市	72	1	3	1			6		47	14				52	
安芸郡	東洋町	7			1			1	1	4					4	
	奈半利町	7	1							2	3	1			1	
	田野町	5							1	4						
	安田町	6		1						3	2				1	
	北川村	4						4								
	馬路村	2								2						
	芸西村	5						1		2	2				2	
長岡郡	本山町	12		1				5	1	2	3					
	大豊町	14		1				7		3	3				2	
土佐郡	土佐町	12	1	2				2	1		5	1			1	
	大川村	4									4					
<b>第1区小計</b>		<b>341</b>	<b>5</b>	<b>9</b>	<b>43</b>	<b>2</b>	<b>1</b>	<b>101</b>	<b>4</b>	<b>98</b>	<b>70</b>	<b>8</b>	<b>1</b>	<b>138</b>	<b>4</b>	
市	高知市第2区	43			17		1	18		1	6				7	1
	土佐市	36	1	2	4			1		20	6	2			22	
	須崎市	42			2		10	11	1	13	5				24	
	宿毛市	46	1		5		1	1			6	32			33	1
	土佐清水市	42		8	2					27		5			26	
	四万十市	76	1	1	8		2	4		48	11	1			57	1
吾川郡	いの町	39	1	2	9			4		14	8	1				6
	仁淀川町	26	1	3						18		4			7	1
高岡郡	中土佐町	19		1				1		14	2	1			8	
	佐川町	17			1					6	9	1			10	
	越知町	17			1			2		12	2				5	
	橋原町	15	1				2			12						
	日高村	8			2			1		3	2					1
	津野町	20	1	2	2					9	3	3			10	
幡多郡	四万十町	57	1	2	7				1	28	17	1			36	1
	大月町	21						2	3	13	2	1				1
	三原村	12					1	11							12	
	黒潮町	30		1	3				4	17	5				6	
<b>第2区小計</b>		<b>566</b>	<b>8</b>	<b>22</b>	<b>63</b>		<b>17</b>	<b>56</b>	<b>9</b>	<b>255</b>	<b>84</b>	<b>52</b>		<b>263</b>	<b>13</b>	
<b>市計</b>		<b>548</b>	<b>6</b>	<b>15</b>	<b>80</b>	<b>2</b>	<b>14</b>	<b>117</b>	<b>1</b>	<b>185</b>	<b>82</b>	<b>46</b>	<b>1</b>	<b>296</b>	<b>7</b>	
<b>町村計</b>		<b>359</b>	<b>7</b>	<b>16</b>	<b>26</b>		<b>4</b>	<b>40</b>	<b>12</b>	<b>168</b>	<b>72</b>	<b>14</b>		<b>105</b>	<b>10</b>	
<b>県計</b>		<b>907</b>	<b>13</b>	<b>31</b>	<b>106</b>	<b>2</b>	<b>18</b>	<b>157</b>	<b>13</b>	<b>353</b>	<b>154</b>	<b>60</b>	<b>1</b>	<b>401</b>	<b>17</b>	

(注1) 学校には大学・短期大学・高等専門学校を含まない。

(注2) 大学等とは大学・短期大学・高等専門学校をいう。

【期日前投票所】

市郡別	市町村名	投票所数	左記の内訳											借上料を要した投票所数	2階以上に設けた数			
			市役所 町村役場	支所・出張所	学校 幼稚園	大学等	公会堂	公民館	体育館 (学校以外)	集会施設	左記以外の 公共施設	その他	うち ショッピングセンター			うち商店街		
市	高知市第1区	13	1	1									9	2	2		3	9
	室戸市	7	1					3					3					
	安芸市	2	1											1			1	
	南国市	1	1															1
	香南市	5	1	1				1					2					1
	香美市	5	1	2										2				1
安芸郡	東洋町	1	1															
	奈半利町	1											1					
	田野町	1	1															
	安田町	1	1															
	北川村	2	1											1				
	馬路村	2	1							1								
長岡郡	芸西村	1				1												
	本山町	1											1					
土佐郡	大豊町	2	1	1														
	土佐町	1	1															
土佐郡	大川村	1	1															
<b>第1区小計</b>		<b>47</b>	<b>14</b>	<b>5</b>			<b>1</b>	<b>4</b>		<b>1</b>	<b>16</b>	<b>6</b>	<b>2</b>		<b>5</b>	<b>11</b>		
市	高知市第2区	4						1				1	2	2				1
	土佐市	2										1	1	1		1		
	須崎市	1	1															
	宿毛市	1	1															
	土佐清水市	4	1	3														
	四万十市	2	1	1														
吾川郡	いの町	6	1	2									3	1				
	仁淀川町	8	1	3						3			1			3	1	
高岡郡	中土佐町	3		1				1				1						
	佐川町	3	1							2						2		
	越知町	3	1									2						
	橋原町	1	1															
	日高村	1	1															
	津野町	2	1	1														
幡多郡	四万十町	4	1	3														
	大月町	1										1						
	三原村	1	1															1
幡多郡	黒潮町	2	1	1														
<b>第2区小計</b>		<b>49</b>	<b>14</b>	<b>15</b>				<b>2</b>		<b>5</b>	<b>4</b>	<b>9</b>	<b>4</b>		<b>6</b>	<b>3</b>		
<b>市計</b>		<b>47</b>	<b>10</b>	<b>8</b>				<b>5</b>			<b>16</b>	<b>8</b>	<b>5</b>		<b>6</b>	<b>12</b>		
<b>町村計</b>		<b>49</b>	<b>18</b>	<b>12</b>			<b>1</b>	<b>1</b>		<b>6</b>	<b>4</b>	<b>7</b>	<b>1</b>		<b>5</b>	<b>2</b>		
<b>県計</b>		<b>96</b>	<b>28</b>	<b>20</b>			<b>1</b>	<b>6</b>		<b>6</b>	<b>20</b>	<b>15</b>	<b>6</b>		<b>11</b>	<b>14</b>		

(注1) 学校には大学・短期大学・高等専門学校を含まない。

(注2) 大学等とは大学・短期大学・高等専門学校をいう。

## 2 投票所開閉時刻の繰り上げ、繰り下げ

【当日投票所】

市郡別	市町村名	開始時刻の繰上げのみを行った投票所数	開始時刻の繰下げのみを行った投票所数	開始時刻を繰上げ、閉鎖時刻を繰上げた投票所数	開始時刻を繰下げ、閉鎖時刻を繰上げた投票所数	閉鎖時刻の繰上げのみを行った投票所数	合計	投票所総数
市	高知市第1区					9	9	56
	室戸市					27	27	27
	安芸市					30	30	30
	南国市					45	45	45
	香南市					33	33	33
	香美市					72	72	72
安芸郡	東洋町					7	7	7
	奈半利町					7	7	7
	田野町					5	5	5
	安田町					6	6	6
	北川村					4	4	4
	馬路村					2	2	2
	芸西村					5	5	5
長岡郡	本山町					12	12	12
	大豊町					14	14	14
土佐郡	土佐町					12	12	12
	大川村					4	4	4
<b>第1区小計</b>						<b>294</b>	<b>294</b>	<b>341</b>
市	高知市第2区							43
	土佐市					36	36	36
	須崎市					42	42	42
	宿毛市					46	46	46
	土佐清水市					42	42	42
	四万十市					76	76	76
吾川郡	いの町					32	32	39
	仁淀川町					26	26	26
高岡郡	中土佐町					19	19	19
	佐川町					17	17	17
	越知町					17	17	17
	橋原町					15	15	15
	日高村					8	8	8
	津野町					20	20	20
	四万十町					57	57	57
幡多郡	大月町					21	21	21
	三原村					12	12	12
	黒潮町					30	30	30
<b>第2区小計</b>						<b>516</b>	<b>516</b>	<b>566</b>
<b>市計</b>						<b>458</b>	<b>458</b>	<b>548</b>
<b>町村計</b>						<b>352</b>	<b>352</b>	<b>359</b>
<b>県計</b>						<b>810</b>	<b>810</b>	<b>907</b>

【期日前投票所】

市郡別	市町村名	開始時刻の繰上げのみを行った投票所数	開始時刻の繰下げのみを行った投票所数	開始時刻を繰上げ、閉鎖時刻を繰上げた投票所数	開始時刻を繰下げ、閉鎖時刻を繰上げた投票所数	閉鎖時刻の繰上げのみを行った投票所数	合計	投票所総数
市	高知市第1区				12		12	13
	室戸市				6		6	7
	安芸市				1		1	2
	南国市							1
	香南市					4	4	5
	香美市				2	2	4	5
安芸郡	東洋町							1
	奈半利町							1
	田野町							1
	安田町							1
	北川村				1		1	2
	馬路村					1	1	2
	芸西村							1
長岡郡	本山町							1
	大豊町							2
土佐郡	土佐町							1
	大川村							1
<b>第1区小計</b>					<b>22</b>	<b>7</b>	<b>29</b>	<b>47</b>
市	高知市第2区				4		4	4
	土佐市				1		1	2
	須崎市							1
	宿毛市							1
	土佐清水市					3	3	4
	四万十市							2
吾川郡	いの町				3	2	5	6
	仁淀川町				3	4	7	8
高岡郡	中土佐町				2		2	3
	佐川町				2		2	3
	越知町				2		2	3
	禰原町							1
	日高村							1
	津野町					1	1	2
	四万十町					1	1	4
幡多郡	大月町							1
	三原村							1
	黒潮町					1	1	2
<b>第2区小計</b>					<b>17</b>	<b>12</b>	<b>29</b>	<b>49</b>
<b>市計</b>					<b>26</b>	<b>9</b>	<b>35</b>	<b>47</b>
<b>町村計</b>					<b>13</b>	<b>10</b>	<b>23</b>	<b>49</b>
<b>県計</b>					<b>39</b>	<b>19</b>	<b>58</b>	<b>96</b>

### 3 投票管理者、投票立会人及び投票所事務従事者 【当日投票所】

市郡別	市町村名	投票管理者						投票立会人	うち、投票区外の選挙人名簿に登録された者から選任した数	交替制を採用した投票所数	交替の対象となった立会人数	投票所事務従事者			
		投票管理者	交替制を採用した投票所数	交替の対象となった投票管理者	職務代理者	臨時の職務管掌者	合計					市町村選管の書記	市町村の職員	その他の者	合計
市	高知市第1区	56					56	206	9	47	187		408	55	463
	室戸市	27					27	74	3			1	97	20	118
	安芸市	30					30	71	2				105	5	110
	南国市	45					45	136	1	1	2		176		176
	香南市	33					33	67	2			9	138		147
	香美市	72					72	144				11	122	52	185
安芸郡	東洋町	7					7	14				3	23		26
	奈半利町	7					7	21				5	23		28
	田野町	5					5	15	5				24		24
	安田町	6					6	18					30		30
	北川村	4					4	12					6		6
	馬路村	2					2	6				4	26		30
長岡郡	芸西村	5					5	15	2			6	22		28
	本山町	12					12	39				28			28
	大豊町	14					14	28					33		33
土佐郡	土佐町	12					12	36					40		40
	大川村	4					4	8					14		14
<b>第1区小計</b>		<b>341</b>					<b>341</b>	<b>910</b>	<b>24</b>	<b>48</b>	<b>189</b>	<b>67</b>	<b>1,287</b>	<b>132</b>	<b>1,486</b>
市	高知市第2区	43					43	141	8	31	109		266	35	301
	土佐市	36					36	107					97	16	113
	須崎市	42					42	126	9				91	40	131
	宿毛市	46					46	119				5	96	36	137
	土佐清水市	42					42	130	1				57	66	123
	四万十市	76					76	152				1	170	84	255
吾川郡	いの町	39					39	81	2			6	118		124
	仁淀川町	26					26	52				6	51		57
高岡郡	中土佐町	19					19	38	3				69		69
	佐川町	17					17	51				1	59	3	63
	越知町	17					17	51	1				56		56
	橋原町	15					15	45					19	15	34
	日高村	8					8	23					19	6	25
	津野町	20					20	60					52		52
	四万十町	57					57	171	6				145	2	147
幡多郡	大月町	21					21	63					21	67	88
	三原村	12					12	24					12	27	39
	黒潮町	30					30	90					74		74
<b>第2区小計</b>		<b>566</b>					<b>566</b>	<b>1,524</b>	<b>30</b>	<b>31</b>	<b>109</b>	<b>19</b>	<b>1,472</b>	<b>397</b>	<b>1,888</b>
<b>市計</b>		<b>548</b>					<b>548</b>	<b>1,473</b>	<b>35</b>	<b>79</b>	<b>298</b>	<b>27</b>	<b>1,823</b>	<b>409</b>	<b>2,259</b>
<b>町村計</b>		<b>359</b>					<b>359</b>	<b>961</b>	<b>19</b>			<b>59</b>	<b>936</b>	<b>120</b>	<b>1,115</b>
<b>県計</b>		<b>907</b>					<b>907</b>	<b>2,434</b>	<b>54</b>	<b>79</b>	<b>298</b>	<b>86</b>	<b>2,759</b>	<b>529</b>	<b>3,374</b>

(注) 投票管理者については、公職選挙法第37条第3項の規定により、小選挙区選出議員選挙と比例代表選出議員選挙の投票管理者を兼務。



【期日前投票所】

市郡別	市町村名	投票管理者						投票所 立会人	交替制を 採用した 投票所 数	交替の 対象と なった立 会人数	うち時間 単位の 交代	投票所事務従事者			
		投票 管理者	交替制を 採用した 投票所 数	交替の 対象と なった投 票管理 者	うち時間 単位の 交替人 数	職 務 代理者	臨時の職 務管掌者					合 計	市町村選 管の書記	市町村 の職員	その 他の 者
市	高知市第1区	15	2	4			15	30	3	9			237	35	272
	室戸市	7					7	13					7		7
	安芸市	4	1	4			4	31	1	29	18	3	19		22
	南国市	4	1	4			4	12	1	12		3	23		26
	香南市	14	5	14			14	28	5	28		17	29		46
	香美市	12	3	12			12	24	3	24		27		27	
安芸郡	東洋町	4	1	4			4	8	1	8		6	6		12
	奈半利町	5	1	5			5	11	1	11		8	1		9
	田野町	4	1	4			4	8	1	8		4	9		13
	安田町	2	1	2			2	6	1	6		4			4
	北川村	2					2	4				2	1		3
	馬路村	5	2	5			5	10	2	10		4	3		7
	芸西村	4	1	4			4	12	1	2		3	6		9
長岡郡	本山町	1					1	3	1	2	2	5			5
	大豊町	7	2	7			7	14	2	14		7	7		14
土佐郡	土佐町	3	1	3			3	8	1	8	5	3			3
	大川村	5	1	5			5	14	1	14		1	16		17
<b>第1区小計</b>		<b>98</b>	<b>23</b>	<b>77</b>			<b>98</b>	<b>236</b>	<b>25</b>	<b>185</b>	<b>25</b>	<b>97</b>	<b>357</b>	<b>42</b>	<b>496</b>
市	高知市第2区	6	2	4			6	11	1	4			60	16	76
	土佐市	3	1	2			3	18	2	18	18	19			19
	須崎市	2	1	2			2	12	1	12		2	12		14
	宿毛市	2	1	2			2	6	1	6		3	8	1	12
	土佐清水市	29	4	29			29	14	1	9			29	3	32
	四万十市	8	2	8			8	19	2	19		7	9		16
吾川郡	いの町	11	4	9			11	20	4	16		14	11		25
	仁淀川町	34	5	34			34	36	5	34		8	33		41
高岡郡	中土佐町	11	3	11			11	16	3	160			42		42
	佐川町	12	1	11			12	14	1	13	13	18	5	2	25
	越知町	3	1	6			3	10	1	10		9	4		13
	橋原町	4	1	4			4	8	1	8		4	3	1	8
	日高村	4	1	4			4	9	1	9		2	9		11
	津野町	22	2	22			22	45	2	45	41	7			7
	四万十町	39	4	39			39	37	4	25		6	24	1	31
幡多郡	大月町	4	1	4			4	6	1	6		1	5		6
	三原村	4	1	4			4	6	1	6		1		1	2
	黒潮町	4	2	4			4	7	2	6			10		10
<b>第2区小計</b>		<b>202</b>	<b>37</b>	<b>199</b>			<b>202</b>	<b>294</b>	<b>34</b>	<b>406</b>	<b>72</b>	<b>101</b>	<b>264</b>	<b>25</b>	<b>390</b>
<b>市 計</b>		<b>106</b>	<b>23</b>	<b>85</b>			<b>106</b>	<b>218</b>	<b>21</b>	<b>170</b>	<b>36</b>	<b>81</b>	<b>426</b>	<b>62</b>	<b>569</b>
<b>町 村 計</b>		<b>194</b>	<b>37</b>	<b>191</b>			<b>194</b>	<b>312</b>	<b>38</b>	<b>421</b>	<b>61</b>	<b>117</b>	<b>195</b>	<b>5</b>	<b>317</b>
<b>県 計</b>		<b>300</b>	<b>60</b>	<b>276</b>			<b>300</b>	<b>530</b>	<b>59</b>	<b>591</b>	<b>97</b>	<b>198</b>	<b>621</b>	<b>67</b>	<b>886</b>

(注) 投票管理者については、公職選挙法第37条第3項の規定により、小選挙区選出議員選挙と比例代表選出議員選挙の投票管理者を兼務。

#### 4 指定投票区、指定在外選挙投票区の状況

市郡別	市町村名	投票区数	指定投票区数	指定関係投票区数	指定在外選挙投票区数
市	高知市第1区	56	1	55	1
	室戸市	27			1
	安芸市	30			1
	南国市	45	1	44	1
	香南市	33	1	32	1
	香美市	72	1	71	1
安芸郡	東洋町	7			1
	奈半利町	7			1
	田野町	5			1
	安田町	6			1
	北川村	4			1
	馬路村	2			1
長岡郡	芸西村	5			1
	本山町	12			1
土佐郡	大豊町	14			1
	土佐町	12			1
	大川村	4			1
<b>第1区小計</b>		<b>341</b>	<b>4</b>	<b>202</b>	<b>17</b>
市	高知市第2区	43	1	42	1
	土佐市	36	1	35	1
	須崎市	42	1	41	1
	宿毛市	46	1	45	1
	土佐清水市	42	2	40	1
	四万十市	76	1	75	1
吾川郡	いの町	39	1	38	1
	仁淀川町	26	1	25	1
高岡郡	中土佐町	19			1
	佐川町	17			1
	越知町	17	1	16	1
	橋原町	15			1
	日高村	8			1
	津野町	20	1	19	1
	四万十町	57	3	54	1
幡多郡	大月町	21			1
	三原村	12			1
	黒潮町	30			1
<b>第2区小計</b>		<b>566</b>	<b>14</b>	<b>430</b>	<b>18</b>
<b>市計</b>		<b>548</b>	<b>11</b>	<b>480</b>	<b>12</b>
<b>町村計</b>		<b>359</b>	<b>7</b>	<b>152</b>	<b>23</b>
<b>県計</b>		<b>907</b>	<b>18</b>	<b>632</b>	<b>35</b>

## 5 投票所における障害者対策

### 【当日投票所】

市郡別	市町村名	入口に段差のあるもの					入口と同一フロアにないもの				
		簡易スロープ	人的介助	その他	措置なし	計	昇降機あり	人的介助	その他	措置なし	計
市	高知市第1区	10				10	3				3
	室戸市		13			13					
	安芸市	3	14			17					
	南国市	18				18					
	香南市	13	7			20					
	香美市	3	10	1		14					
安芸郡	東洋町	2	7			9					
	奈半利町	3	3			6					
	田野町	1				1					
	安田町	2	1			3					
	北川村		3			3					
	馬路村										
長岡郡	芸西村	1				1					
	本山町		6			6					
土佐郡	大豊町	2	2			4					
	土佐町		6			6					
	大川村	1	3			4					
<b>第1区小計</b>		<b>59</b>	<b>75</b>	<b>1</b>		<b>135</b>	<b>3</b>				<b>3</b>
市	高知市第2区	6				6					
	土佐市	9	14			23					
	須崎市	3				3					
	宿毛市	8	27	3		38					
	土佐清水市	2	40			42					
	四万十市	8	32	9		49					
吾川郡	いの町	9	17			26					
	仁淀川町	2	13			15					
高岡郡	中土佐町	1				1					
	佐川町	3	6			9					
	越知町	4	1			5					
	禰原町		2			2					
	日高村		8			8					
	津野町	2	9			11					
幡多郡	四万十町	22	24	1		47	1				1
	大月町	1	13			14		1			1
	三原村										
	黒潮町	7	3			10					
<b>第2区小計</b>		<b>87</b>	<b>209</b>	<b>13</b>		<b>309</b>	<b>1</b>	<b>1</b>			<b>2</b>
<b>市計</b>		<b>83</b>	<b>157</b>	<b>13</b>		<b>253</b>	<b>3</b>				<b>3</b>
<b>町村計</b>		<b>63</b>	<b>127</b>	<b>1</b>		<b>191</b>	<b>1</b>	<b>1</b>			<b>2</b>
<b>県計</b>		<b>146</b>	<b>284</b>	<b>14</b>		<b>444</b>	<b>4</b>	<b>1</b>			<b>5</b>

### 【期日前投票所】

市郡別	市町村名	入口に段差のあるもの					入口と同一フロアにないもの				
		簡易スロープ	人的介助	その他	措置なし	計	昇降機あり	人的介助	その他	措置なし	計
市	高知市第1区	2				2	9				9
	室戸市						1				1
	安芸市	1	1			2					
	南国市						1				1
	香南市						1				1
	香美市										
安芸郡	東洋町										
	奈半利町	1				1					
	田野町										
	安田町										
	北川村										
	馬路村										
長岡郡	芸西村										
	本山町										
土佐郡	大豊町										
	土佐町										
第1区小計		5	1			6	12			12	
市	高知市第2区						1				1
	土佐市										
	須崎市										
	宿毛市	1				1					
	土佐清水市	1	3			4					
吾川郡	四万十市										
	いの町		2			2					
高岡郡	仁淀川町		3			3					
	中土佐町										
	佐川町		1			1					
	越知町										
	橋原町										
	日高村		1			1					
	津野町										
幡多郡	四万十町										
	大月町										
	三原村								1		1
	黒潮町										
第2区小計		2	10			12	1		1	2	
市計		5	4			9	13			13	
町村計		2	7			9		1		1	
県計		7	11			18	13		1	14	

## 6 期日前投票、不在者投票等の取扱機関

	市町村名	取扱機関（施設名）	取扱期間	取扱時間	期日前	不在者	国民審査	在外	
1	高知市	選挙管理委員会事務局	10月20日～10月30日	8:30～20:00	○	○	○	○	
2		初月ふれあいセンター	10月25日～10月30日	9:00～17:00	○	○	○		
3		一宮ふれあいセンター	10月25日～10月30日	9:00～17:00	○	○	○		
4		高須ふれあいセンター	10月25日～10月30日	9:00～17:00	○	○	○		
5		五台山ふれあいセンター	10月25日～10月30日	9:00～17:00	○	○	○		
6		大津ふれあいセンター	10月25日～10月30日	9:00～17:00	○	○	○		
7		介良ふれあいセンター	10月25日～10月30日	9:00～17:00	○	○	○		
8		三里ふれあいセンター	10月25日～10月30日	9:00～17:00	○	○	○		
9		春野公民館	10月25日～10月30日	9:00～17:00	○	○	○		
10		中山間地域構造改善センター	10月25日～10月30日	9:00～17:00	○	○	○		
11		土佐山庁舎	10月25日～10月30日	9:00～17:00	○	○	○		
12		弥右衛門ふれあいセンター	10月26日～10月30日	9:00～17:00	○	○	○		
13		高知市立自由民権記念館	10月26日～10月30日	9:00～17:00	○	○	○		
14		イオンモール高知	10月26日～10月30日	10:00～19:00	○	○	○		
15		イオン高知旭町店	10月26日～10月30日	10:00～19:00	○	○	○		
16		フジグラン高知	10月26日～10月30日	10:00～19:00	○	○	○		
17		サンシャインヴィアン	10月26日～10月30日	10:00～19:00	○	○	○		
18	室戸市	室戸市役所地下会議室	10月20日～10月30日	8:30～20:00	○	○	○	○	
19		室戸市生活改善センター	10月21日	9:00～16:00	○				
20		室戸岬公民館	10月22日	9:00～16:00	○				
21		佐喜浜市民館	10月25日	9:00～16:00	○				
22		吉良川公民館	10月26日	9:00～16:00	○				
23		羽根公民館	10月27日	9:00～16:00	○				
24		羽根市民館	10月28日	9:00～16:00	○				
25	安芸市	安芸市選挙管理委員会事務局	10月20日～10月30日	8:30～20:00	○	○	○	○	
26		大井公民館 八ノ谷集会所 内原野公会堂	移動期日前投票所	10月28日	9:30～10:30				
				11:20～12:20	○				
				14:20～16:20					
27	南国市	南国市役所 5階 第2委員会室	10月20日～10月30日	8:30～20:00	○		○		
28		南国市役所 選挙管理委員会事務局	10月20日～10月30日	8:30～20:00		○	○	○	
29	土佐市	土佐市防災センター	10月20日～10月30日	8:30～20:00	○	○	○	○	
30		サニーマーケット高岡店	10月30日	9:00～17:00	○		○		
31	須崎市	須崎市選挙管理委員会事務局	10月20日～10月30日	8:30～20:00	○	○	○	○	
32	宿毛市	宿毛市選挙管理委員会	10月20日～10月30日	8:30～20:00	○	○	○	○	
33	土佐清水市	選挙管理委員会	10月20日～10月30日	8:30～20:00	○	○	○	○	
34		下ノ加江市民センター	10月25日～10月30日	8:30～17:00	○		○		
35		三崎市民センター	10月25日～10月30日	8:30～17:00	○		○		
36		下川口市民センター	10月25日～10月30日	8:30～17:00	○		○		
37	四万十市	四万十市役所1階101会議室	10月20日～10月30日	8:30～20:00	○	○	○	○	
38		四万十市西土佐総合支所1階 小会議室	10月20日～10月30日	8:30～20:00	○	○	○		
39	香南市	香南市役所	10月20日～10月30日	8:30～20:00	○	○	○	○	
40		吉川防災コミュニティセンター	10月20日～10月30日	8:30～17:00	○		○		
41		赤岡市民館	10月20日～10月30日	8:30～17:00	○		○		
42		香我美支所	10月20日～10月30日	8:30～17:00	○		○		
43		夜須公民館	10月20日～10月30日	8:30～17:00	○		○		
44	香美市	香美市役所	10月20日～10月30日	8:30～20:00	○	○	○	○	
45		香美市役所香北支所	10月20日～10月30日	8:30～18:00	○	○	○		
46		香美市役所物部支所	10月20日～10月30日	8:30～18:00	○	○	○		
47		笹休暇村直売所 黒代公会堂 平井公会堂	移動期日前投票所	10月26日	9:30～10:30				
					11:10～12:00				
					12:30～13:20	○		○	
48	塩公会堂 日ノ地公会堂 久保川集会所	移動期日前投票所	10月27日	14:00～15:00					
				15:15～16:15					
				9:00～10:00					
	大法寺公民館 椋谷公民館			11:00～13:00	○		○		
				14:00～15:00					
49	東洋町	東洋町選挙管理委員会 事務局	10月20日～10月30日	8:30～20:00	○	○	○	○	
50	奈半利町	奈半利町保健センター	10月20日～10月30日	8:30～20:00	○	○	○	○	
51	田野町	田野町役場	10月20日～10月30日	8:30～20:00	○	○	○	○	
52	安田町	安田町役場	10月20日～10月30日	8:30～20:00	○	○	○	○	
53	北川村	北川村役場 庁舎横特設会場	10月20日～10月30日	8:30～20:00	○	○	○	○	
54		久木小松宅前 弘瀬橋西詰 安倉水道施設前	移動期日前投票所	10月26日	9:30～10:30				
					11:00～12:00				
					13:30～14:30	○		○	
	菅ノ上公民館前			15:00～16:00					
55	馬路村	馬路村役場	10月20日～10月30日	8:30～20:00	○	○	○	○	
56	馬路村	魚梁瀬多目的施設	10月20日～10月29日	8:30～17:00	○		○		
		土・日曜日は除く							
57	芸西村	芸西村民会館	10月20日～10月30日	8:30～20:00	○	○	○	○	
58	本山町	本山町プラチナセンター	10月20日～10月30日	8:30～20:00	○	○	○	○	
59	大豊町	大豊町役場第2会議室	10月20日～10月30日	8:30～20:00	○	○	○	○	
60		大豊町総合ふれあいセンター	10月25日～10月29日	8:30～20:00	○		○		
61	土佐町	土佐町役場（本庁舎）	10月20日～10月30日	8:30～20:00	○	○	○	○	
62	大川村	大川村役場	10月20日～10月30日	8:30～20:00	○	○	○	○	

63		いの町役場本庁舎 1階101会議室及びびいのホール	10月20日～10月30日	8:30～20:00	○	○	○	○	
64		いの町役場吾北総合支所 1階事務室	10月20日～10月30日	8:30～18:00	○	○	○		
65		いの町役場本川総合支所 1階事務室	10月20日～10月30日	8:30～18:00	○	○	○		
66		サニークスいの店 1階イベントスペース	10月23日～10月24日	10:00～17:00	○		○		
67	23	いの町							
		十田集会所	移動期日前投票所	10月25日	9:00～9:30	○		○	
		大野内集会所			10:00～10:30				
		打木集会所			11:00～11:30				
		高樽集会所先地			13:30～14:00				
		奥大野集会所			14:45～15:15				
68		南越集会所先地	移動期日前投票所	10月26日	9:00～9:30	○		○	
		成川集会所先地			10:20～10:50				
		西川集会所			11:10～11:40				
		横川集会所			13:10～13:40				
		安望分水第一発電所			14:00～14:30				
69		仁淀川町役場	10月20日～10月30日	8:30～20:00	○	○	○	○	
70		仁淀総合支所	10月24日～10月30日	8:30～19:00	○		○		
71		仁淀川町コミュニティセンター	10月24日～10月30日	8:30～19:00	○		○		
72	24	仁淀川町名野川出張所	10月24日～10月30日	8:30～18:00	○		○		
73		仁淀川町長者出張所	10月24日～10月29日	8:30～18:00	○		○		
74		泉公会堂	10月25日～10月25日	13:30～15:30	○		○		
75		桜公会堂	10月26日～10月26日	9:30～11:30	○		○		
76		宗津集会所	10月26日～10月26日	13:30～15:30	○		○		
77	25	中土佐町							
		中土佐町民交流会館	10月20日～10月30日	8:30～20:00	○		○		
78		大野見振興局	10月20日～10月30日	9:00～18:00	○		○		
79		上ノ加江公民館	10月20日～10月30日	9:00～18:00	○		○		
80		中土佐町役場	10月20日～10月30日	8:30～20:00		○	○	○	
81	26	佐川町							
		佐川町役場	10月20日～10月30日	8:30～20:00	○	○	○	○	
82		二ツ野公民館 ※二ツ野行政区の選挙人のみ対象	10月26日	9:30～11:30	○		○		
83		峰公民館 ※峰行政区の選挙人のみ対象	10月26日	14:30～16:00	○		○		
84		越知町役場 1階第1会議室	10月20日～10月30日	8:30～20:00	○	○	○	○	
85	27	越知町							
		京仲防災倉庫前	移動期日前投票所	10月23日	9:30～10:00	○		○	
		梶ヶ奈路ゲートボール場前			10:30～11:00				
		桑藪集会所前広場			11:30～12:30				
		越知町仁淀川山椒企業組合事務所前			13:00～13:30				
86		大平集会所前	移動期日前投票所	10月25日	9:00～9:30	○		○	
		柄ノ木集会所前			10:00～10:30				
		中峰集落内			11:00～11:30				
87	28	梶原町							
		梶原町総合庁舎	10月20日～10月30日	8:30～20:00	○	○	○	○	
88	29	日高村							
		日高村役場	10月20日～10月30日	8:30～20:00	○	○	○	○	
89	30	津野町							
		津野町役場本庁舎 1階 町民室	10月20日～10月30日	8:30～20:00	○	○	○	○	
90		津野町役場西庁舎 1階 ホール	10月20日～10月30日	8:30～18:00	○		○		
91	31	四万十町							
		四万十町役場西庁舎	10月20日～10月30日	8:30～20:00	○	○	○	○	
92		四万十町大正地域振興局	10月20日～10月30日	8:30～20:00	○		○		
93		四万十町十和地域振興局	10月20日～10月30日	8:30～20:00	○		○		
94		四万十町興津出張所	10月25日～10月30日	8:30～17:00	○		○		
95	32	大月町							
		大月町役場	10月20日～10月30日	8:30～20:00		○	○	○	
96		大月町農村環境改善センター	10月20日～10月30日	8:30～20:00	○		○		
97	33	三原村							
		三原村役場 (第3会議室)	10月20日～10月30日	8:30～20:00	○		○	○	
98		三原村役場 (選管事務室内)	10月20日～10月30日	8:30～20:00		○	○		
99	34	黒潮町							
		黒潮町役場本庁	10月20日～10月30日	8:30～20:00	○	○	○	○	
100		黒潮町役場佐賀支所	10月20日～10月30日	8:30～18:00	○		○		
					計	96	55	93	34

## 7 期日前投票、不在者投票の終了時刻

市郡別	市町村名	期日前投票管理者等に対する行為の終了時刻					不在者投票管理者等に対する行為の終了時刻					
		午後8時	午後7時 ～ 7時59分	午後6時 ～ 6時59分	午後5時 ～ 5時59分	～午後 4時59分	計	午後8時	午後7時 ～ 7時59分	午後6時 ～ 6時59分	午後5時 ～ 5時59分	計
市	高知市第1区	1	2		10		13	1	2		10	13
	室戸市	1				6	7	1				1
	安芸市	1				1	2	1				1
	南国市	1					1	1				1
	香南市	1			4		5	1				1
	香美市	1		2		2	5	1		2		3
安芸郡	東洋町	1					1	1				1
	奈半利町	1					1	1				1
	田野町	1					1	1				1
	安田町	1					1	1				1
	北川村	1				1	2	1				1
	馬路村	1			1		2	1				1
	芸西村	1					1	1				1
長岡郡	本山町	1					1	1				1
	大豊町	2					2	1				1
土佐郡	土佐町	1					1	1				1
	大川村	1					1	1				1
<b>第1区小計</b>		<b>18</b>	<b>2</b>	<b>2</b>	<b>15</b>	<b>10</b>	<b>47</b>	<b>17</b>	<b>2</b>	<b>2</b>	<b>10</b>	<b>31</b>
市	高知市第2区		2		2		4		2		2	4
	土佐市	1			1		2	1				1
	須崎市	1					1	1				1
	宿毛市	1					1	1				1
	土佐清水市	1			3		4	1				1
	四万十市	2					2	2				2
吾川郡	いの町	1		2	1	2	6	1		2		3
	仁淀川町	1	2	2		3	8	1				1
高岡郡	中土佐町	1		2			3	1				1
	佐川町	1				2	3	1				1
	越知町	1				2	3	1				1
	禰原町	1					1	1				1
	日高村	1					1	1				1
	津野町	1		1			2	1				1
	四万十町	3			1		4	1				1
幡多郡	大月町	1					1	1				1
	三原村	1					1	1				1
	黒潮町	1		1			2	1				1
<b>第2区小計</b>		<b>20</b>	<b>4</b>	<b>8</b>	<b>8</b>	<b>9</b>	<b>49</b>	<b>18</b>	<b>2</b>	<b>2</b>	<b>2</b>	<b>24</b>
<b>市計</b>		<b>12</b>	<b>4</b>	<b>2</b>	<b>20</b>	<b>9</b>	<b>47</b>	<b>12</b>	<b>4</b>	<b>2</b>	<b>12</b>	<b>30</b>
<b>町村計</b>		<b>26</b>	<b>2</b>	<b>8</b>	<b>3</b>	<b>10</b>	<b>49</b>	<b>23</b>		<b>2</b>		<b>25</b>
<b>県計</b>		<b>38</b>	<b>6</b>	<b>10</b>	<b>23</b>	<b>19</b>	<b>96</b>	<b>35</b>	<b>4</b>	<b>4</b>	<b>12</b>	<b>55</b>

## 8 在外選挙時の国内における投票に使用した施設

市郡別	市町村名	当日投票所における投票記載所数	左記に使用した施設の内容				期日前投票所における投票記載所数	左記に使用した施設の内容			
			市役所 町村役場	支所 出張所	公民館 その他 公共施設	その他		市役所 町村役場	支所 出張所	公民館 その他 公共施設	その他
市	高知市第1区	1			1		1	1			
	室戸市	1				1	1				
	安芸市	1			1		1	1			
	南国市	1			1		1	1			
	香南市	1	1				1	1			
	香美市	1	1				1	1			
安芸郡	東洋町	1			1		1	1			
	奈半利町	1	1				1			1	
	田野町	1	1				1	1			
	安田町	1			1		1	1			
	北川村	1			1		1	1			
	馬路村	1			1		1	1			
長岡郡	芸西村	1			1		1			1	
	本山町	1			1		1			1	
土佐郡	大豊町	1			1		1	1			
	土佐町	1	1				1	1			
	大川村	1			1		1	1			
<b>第1区小計</b>		<b>17</b>	<b>5</b>		<b>11</b>	<b>1</b>	<b>17</b>	<b>14</b>		<b>3</b>	
市	高知市第2区	1			1						
	土佐市	1	1				1			1	
	須崎市	1			1		1	1			
	宿毛市	1	1				1	1			
	土佐清水市	1				1	1	1			
	四万十市	1	1				1	1			
吾川郡	いの町	1			1		1	1			
	仁淀川町	1	1				1	1			
高岡郡	中土佐町	1			1		1	1			
	佐川町	1			1		1	1			
	越知町	1			1		1	1			
	禰原町	1	1				1	1			
	日高村	1			1		1	1			
	津野町	1	1				1	1			
幡多郡	四万十町	1	1				1	1			
	大月町	1			1		1	1			
	三原村	1			1		1	1			
	黒潮町	1				1	1	1			
<b>第2区小計</b>		<b>18</b>	<b>7</b>		<b>9</b>	<b>2</b>	<b>17</b>	<b>14</b>		<b>3</b>	
<b>市計</b>		<b>12</b>	<b>5</b>		<b>5</b>	<b>2</b>	<b>11</b>	<b>10</b>		<b>1</b>	
<b>町村計</b>		<b>23</b>	<b>7</b>		<b>15</b>	<b>1</b>	<b>23</b>	<b>20</b>		<b>3</b>	
<b>県計</b>		<b>35</b>	<b>12</b>		<b>20</b>	<b>3</b>	<b>34</b>	<b>29</b>		<b>5</b>	



## 9 在外選挙時の国内における投票に使用した施設の状況

市郡別	市町村名	在外投票記載所が期日前投票記載所と併設	別の部屋				計
			期日前投票記載所と同じ建物内で別の部屋	期日前投票記載所と異なる建物	特定の部屋等を設けずその都度執務室で対応	その他	
市	高知市第1区	1					1
	室戸市	1					1
	安芸市	1					1
	南国市	1					1
	香南市	1					1
	香美市	1					1
安芸郡	東洋町	1					1
	奈半利町	1					1
	田野町				1		1
	安田町	1					1
	北川村	1					1
	馬路村	1					1
長岡郡	芸西村	1					1
	本山町	1					1
土佐郡	大豊町	1					1
	土佐町	1					1
大川村	1					1	
<b>第1区小計</b>		<b>16</b>			<b>1</b>		<b>17</b>
市	高知市第2区						
	土佐市	1					1
	須崎市	1					1
	宿毛市	1					1
	土佐清水市	1					1
吾川郡	四万十市	1					1
	いの町	1					1
高岡郡	仁淀川町	1					1
	中土佐町	1					1
	佐川町	1					1
	越知町	1					1
	禰原町	1					1
	日高村	1					1
	津野町	1					1
四万十町	1					1	
幡多郡	大月町	1					1
	三原村	1					1
	黒潮町	1					1
<b>第2区小計</b>		<b>17</b>					<b>17</b>
<b>市計</b>		<b>11</b>					<b>11</b>
<b>町村計</b>		<b>22</b>			<b>1</b>		<b>23</b>
<b>県計</b>		<b>33</b>			<b>1</b>		<b>34</b>

## 10 在外選挙の国内における投票終了時刻

市郡別	市町村名	期日前投票管理者等に対してする行為の終了時刻				
		午後8時	午後7時 ～ 7時59分	午後6時 ～ 6時59分	午後5時 ～ 5時59分	計
市	高知市第1区	1				1
	室戸市	1				1
	安芸市	1				1
	南国市	1				1
	香南市	1				1
	香美市	1				1
安芸郡	東洋町	1				1
	奈半利町	1				1
	田野町	1				1
	安田町	1				1
	北川村	1				1
	馬路村	1				1
	芸西村	1				1
長岡郡	本山町	1				1
	大豊町	1				1
土佐郡	土佐町	1				1
	大川村	1				1
<b>第1区小計</b>		<b>17</b>				<b>17</b>
市	高知市第2区					
	土佐市	1				1
	須崎市	1				1
	宿毛市	1				1
	土佐清水市	1				1
	四万十市	1				1
吾川郡	いの町	1				1
	仁淀川町	1				1
高岡郡	中土佐町	1				1
	佐川町	1				1
	越知町	1				1
	橋原町	1				1
	日高村	1				1
	津野町	1				1
	四万十町	1				1
幡多郡	大月町	1				1
	三原村	1				1
	黒潮町	1				1
<b>第2区小計</b>		<b>17</b>				<b>17</b>
<b>市計</b>		<b>11</b>				<b>11</b>
<b>町村計</b>		<b>23</b>				<b>23</b>
<b>県計</b>		<b>34</b>				<b>34</b>

# 11 入場券発行状況

市郡別	市町村名	選挙人名簿登録者数	入場券発行の有無	郵送による発送				使送・その他				期日前投票時に入場券を持参する旨の記載	入場券の仕様		入場券とともに期日前投票の宣誓書の送付の有無	転出表示中の者への通知	
				発送時期				配布時期					封書	葉書			
				登録日前	登録日	公示日	その他	登録日前	登録日	公示日	その他						
市	高知市	274,948	○			○						○	○	○	○		○
	室戸市	11,355	○	○								○		○	○		○
	安芸市	14,741	○	○								○		○	○		○
	南国市	39,402	○			○						○		○	○		○
	土佐市	22,710	○		○							○		○	○		○
	須崎市	17,844	○			○						○		○	○		○
	宿毛市	17,105	○				○				○		○	○	○		○
	土佐清水市	11,541	○			○						○		○	○		○
	四万十市	28,412	○			○						○		○	○		○
	香南市	27,878	○			○						○		○	○		○
香美市	22,270	○		○							○		○	○		○	
市計	488,206	11	2	2	6	1	0	0	0	1	11	1	10	11	11	11	
安芸郡	東洋町	2,090	○			○						○		○			○
	奈半利町	2,732	○			○						○		○			○
	田野町	2,269	○			○						○		○			○
	安田町	2,280	○		○							○		○			○
	北川村	1,103	○			○						○		○			○
	馬路村	738	○			○				○			○				○
	芸西村	3,075	○			○				○			○				○
安芸郡計	14,287	7	0	1	6	0	0	0	2	0	6	1	6	3	7		
長岡郡	本山町	2,972	○		○									○			○
	大豊町	3,119	○			○						○		○			○
	長岡郡	6,091	2	0	1	1	0	0	0	1	0	1	0	2	1	1	
土佐郡	土佐町	3,247	○			○						○		○			○
	大川村	321	○			○						○		○			○
	土佐郡計	3,568	2	0	0	2	0	0	0	0	0	2	0	2	1	2	
吾川郡	いの町	19,359	○			○						○		○			○
	仁淀川町	4,562	○		○							○		○			○
	吾川郡計	23,921	2	0	1	1	0	0	0	0	0	2	0	2	2	2	
高岡郡	中土佐町	5,696	○	○										○			○
	佐川町	10,754	○		○							○		○			○
	越知町	4,755	○			○				○		○		○			○
	橋原町	2,940	○	○								○		○			○
	日高村	4,375	○				○					○		○			○
	津野町	4,900	○	○						○		○		○			○
	四万十町	14,260	○			○						○		○			○
高岡郡計	47,680	7	3	1	2	1	0	1	1	0	6	0	7	4	6		
幡多郡	大月町	4,291	○		○							○		○			○
	三原村	1,331	○									○		○			○
	黒潮町	9,437	○			○						○		○			○
幡多郡計	15,059	2	0	1	1	0	0	0	0	0	2	0	2	2	3		
市計	488,206	11	2	2	6	1	0	0	0	1	11	1	10	11	11		
町村計	110,806	22	3	5	13	1	0	1	4	0	19	1	21	13	21		
県計	598,812	33	5	7	19	2	0	1	4	1	30	2	31	24	32		

## 第7 開票管理

### 1 開票所数及び開票所に使用した施設

市郡別	市町村名	開票所数	左記の内訳								借上料を要した開票所数	
			市役所 町村役場	支所・出 張所	学 校 幼稚園	公会堂	公民館	体育館 (学校以外)	集会所	左記以 外の公 共施設		その他
市	高知市第1区	1						1				1
	室戸市	1	1									
	安芸市	1	1									
	南国市	1	1									
	香南市	1									1	1
	香美市	1					1					
安芸郡	東洋町	1	1									
	奈半利町	1	1									
	田野町	1						1				
	安田町	1			1							
	北川村	1	1									
	馬路村	1							1			
長岡郡	芸西村	1			1							
	本山町	1	1									
土佐郡	大豊町	1	1									
	土佐町	1	1									
	大川村	1								1		
<b>第1区小計</b>		<b>17</b>	<b>9</b>			<b>2</b>	<b>1</b>	<b>2</b>	<b>1</b>	<b>1</b>	<b>1</b>	<b>2</b>
市	高知市第2区	1						1				1
	土佐市	1								1		
	須崎市	1								1		
	宿毛市	1						1				
	土佐清水市	1						1				
	四万十市	1						1				
吾川郡	いの町	1								1		
	仁淀川町	1	1									
高岡郡	中土佐町	1								1		
	佐川町	1	1									
	越知町	1	1									
	橋原町	1	1									
	日高村	1	1									
	津野町	1	1									
	四万十町	1								1		
幡多郡	大月町	1	1									
	三原村	1	1									
	黒潮町	1	1									
<b>第2区小計</b>		<b>18</b>	<b>9</b>					<b>4</b>		<b>5</b>		<b>1</b>
<b>市計</b>		<b>12</b>	<b>3</b>				<b>1</b>	<b>5</b>		<b>2</b>	<b>1</b>	<b>3</b>
<b>町村計</b>		<b>23</b>	<b>15</b>			<b>2</b>		<b>1</b>	<b>1</b>	<b>4</b>		
<b>県計</b>		<b>35</b>	<b>18</b>			<b>2</b>	<b>1</b>	<b>6</b>	<b>1</b>	<b>6</b>	<b>1</b>	<b>3</b>

## 2 開票管理者、開票立会人及び開票所事務従事者

市郡別	市町村名	開票管理者(小選挙区)				開票管理者(比例代表)				開票立会人		開票所事務従事者			
		開票管理者	職務代理人	臨時の職務管掌者	合計	開票管理者	職務代理人	臨時の職務管掌者	合計	小選挙区	比例代表	市町村選管の書記	市町村の職員	その他の者	合計
市	高知市第1区	1			1	1			1	3	3	8	179	1	188
	室戸市	1			1	1			1	3	3	16	49	1	66
	安芸市	1			1	1			1	3	3	3	32		35
	南国市	1			1					3	3	3	68		71
	香南市	1			1	1			1	3	3	12	36		48
	香美市	1			1					3	3	14	39	1	54
安芸郡	東洋町	1			1	1			1	3	3	5	18		23
	奈半利町	1			1					3	3	9	24		33
	田野町	1			1	1			1	3	3	3	10		13
	安田町	1			1					3	3	6	17	1	24
	北川村	1			1					3	3	2	12	3	17
	馬路村	1			1					3	3	3	18		21
長岡郡	芸西村	1			1					3	3	11	20	1	32
	本山町	1			1					3	3	23		3	26
土佐郡	大豊町	1			1					3	3	9	19		28
	土佐町	1			1					3	3	3	44		47
	大川村	1			1					3	3	1	20	1	22
<b>第1区小計</b>		<b>17</b>			<b>17</b>	<b>6</b>			<b>6</b>	<b>51</b>	<b>51</b>	<b>131</b>	<b>605</b>	<b>12</b>	<b>748</b>
市	高知市第2区	1			1	1			1	3	5	7	114	1	122
	土佐市	1			1					3	4	2	48	3	53
	須崎市	1			1					3	3	2	74	3	79
	宿毛市	1			1	1			1	3	5	9	25	1	35
	土佐清水市	1			1	1			1	3	5	2	90		92
	四万十市	1			1	1			1	3	4	4	49	1	54
吾川郡	いの町	1			1	1			1	3	4	9	20		29
	仁淀川町	1			1	1			1	3	3	16	35	2	53
高岡郡	中土佐町	1			1	1			1	3	3	3	39	2	44
	佐川町	1			1	1			1	3	3	19	11	3	33
	越知町	1			1	1			1	3	3	9	28	2	39
	橋原町	1			1					3	3	4	21	4	29
	日高村	1			1					3	4	2	29	2	33
	津野町	1			1					3	3	4	42	1	47
幡多郡	四万十町	1			1	1			1	3	3	7	39		46
	大月町	1			1					3	4	3	32	1	36
	三原村	1			1					3	3	1	20	1	22
	黒潮町	1			1	1			1	3	3	5	23	1	29
<b>第2区小計</b>		<b>18</b>			<b>18</b>	<b>11</b>			<b>11</b>	<b>54</b>	<b>65</b>	<b>108</b>	<b>739</b>	<b>28</b>	<b>875</b>
<b>市計</b>		<b>12</b>			<b>12</b>	<b>8</b>			<b>8</b>	<b>36</b>	<b>44</b>	<b>82</b>	<b>803</b>	<b>12</b>	<b>897</b>
<b>町村計</b>		<b>23</b>			<b>23</b>	<b>9</b>			<b>9</b>	<b>69</b>	<b>72</b>	<b>157</b>	<b>541</b>	<b>28</b>	<b>726</b>
<b>県計</b>		<b>35</b>			<b>35</b>	<b>17</b>			<b>17</b>	<b>105</b>	<b>116</b>	<b>239</b>	<b>1,344</b>	<b>40</b>	<b>1,623</b>

(注) 開票管理者(比例代表)については、小選挙区の開票管理者と別に選任した場合のみ記載。

### 3 開票所要時間

【小選挙区】

【比例代表】

市郡別	市町村名	開始時刻	終了時刻	所要時間	開始時刻	終了時刻	所要時間
市	高知市第1区	21:50	0:35	2:45	21:50	2:20	4:30
	室戸市	20:00	21:05	1:05	20:00	22:05	2:05
	安芸市	20:00	22:15	2:15	20:00	23:35	3:35
	南国市	20:30	23:52	3:22	20:30	0:11	3:41
	香南市	20:00	22:25	2:25	20:00	23:30	3:30
	香美市	20:10	22:10	2:00	20:10	23:40	3:30
安芸郡	東洋町	20:05	21:37	1:32	20:05	22:34	2:29
	奈半利町	20:15	22:38	2:23	20:15	22:38	2:23
	田野町	20:00	21:09	1:09	20:00	21:45	1:45
	安田町	20:00	21:38	1:38	20:00	23:05	3:05
	北川村	20:00	20:59	0:59	20:00	21:53	1:53
	馬路村	20:00	20:42	0:42	20:00	21:21	1:21
長岡郡	芸西村	20:00	21:07	1:07	20:00	21:45	1:45
	本山町	20:00	21:20	1:20	20:00	22:30	2:30
土佐郡	大豊町	20:00	21:07	1:07	20:00	22:04	2:04
	土佐町	20:00	20:55	0:55	20:00	21:21	1:21
土佐郡	大川村	20:00	20:45	0:45	20:00	21:20	1:20
<b>第1区小計</b>		<b>20:00</b>	<b>0:35</b>	<b>4:35</b>	<b>20:00</b>	<b>2:20</b>	<b>6:20</b>
市	高知市第2区	21:50	2:00	4:10	21:50	3:40	5:50
	土佐市	20:45	22:08	1:23	20:45	23:55	3:10
	須崎市	20:00	22:43	2:43	20:00	23:18	3:18
	宿毛市	20:00	22:15	2:15	20:00	23:53	3:53
	土佐清水市	20:10	22:10	2:00	20:10	22:25	2:15
	四万十市	20:00	21:34	1:34	20:00	23:00	3:00
吾川郡	いの町	21:00	22:35	1:35	21:00	22:40	1:40
	仁淀川町	20:00	21:10	1:10	20:00	21:53	1:53
高岡郡	中土佐町	20:00	21:46	1:46	20:00	23:00	3:00
	佐川町	20:30	21:58	1:28	20:30	23:57	3:27
	越知町	20:00	21:25	1:25	20:00	22:05	2:05
	禰原町	20:00	21:45	1:45	20:00	23:00	3:00
	日高村	20:00	21:20	1:20	20:00	22:40	2:40
	津野町	20:00	21:20	1:20	20:00	22:30	2:30
	四万十町	20:30	23:10	2:40	20:30	22:48	2:18
幡多郡	大月町	20:00	21:12	1:12	20:00	22:00	2:00
	三原村	20:00	21:02	1:02	20:00	22:07	2:07
	黒潮町	20:00	21:35	1:35	20:00	22:40	2:40
<b>第2区小計</b>		<b>20:00</b>	<b>2:00</b>	<b>6:00</b>	<b>20:00</b>	<b>3:40</b>	<b>7:40</b>
<b>市計</b>		<b>20:00</b>	<b>2:00</b>	<b>6:00</b>	<b>20:00</b>	<b>3:40</b>	<b>7:40</b>
<b>町村計</b>		<b>20:00</b>	<b>23:10</b>	<b>3:10</b>	<b>20:00</b>	<b>23:57</b>	<b>3:57</b>
<b>県計</b>		<b>20:00</b>	<b>2:00</b>	<b>6:00</b>	<b>20:00</b>	<b>3:40</b>	<b>7:40</b>

## 4 時間別開票状況

### 【小選挙区】

市郡別	市町村名	有効 投票数	22:00現在		22:30現在		22:50現在		23:10現在	
			開票数	開票率(%)	開票数	開票率(%)	開票数	開票率(%)	開票数	開票率(%)
市	高知市第1区	87,858							10,000	11.38
	室戸市	5,542	5,542	100.00	5,542	100.00	5,542	100.00	5,542	100.00
	安芸市	7,277	6,000	82.45	6,000	82.45	6,000	82.45	7,277	100.00
	南国市	19,533	17,600	90.10	19,200	98.30	19,353	99.08	19,533	100.00
	香南市	15,214					15,214	100.00	15,214	100.00
	香美市	13,129	6,400	48.75	6,400	48.75	13,129	100.00	13,129	100.00
安芸郡	東洋町	1,144	774	67.66	1,144	100.00	1,144	100.00	1,144	100.00
	奈半利町	1,479	1,479	100.00	1,479	100.00	1,479	100.00	1,479	100.00
	田野町	1,349	1,349	100.00	1,349	100.00	1,349	100.00	1,349	100.00
	安田町	1,308	1,308	100.00	1,308	100.00	1,308	100.00	1,308	100.00
	北川村	733	733	100.00	733	100.00	733	100.00	733	100.00
	馬路村	513					513	100.00	513	100.00
	芸西村	1,637	1,637	100.00	1,637	100.00	1,637	100.00	1,637	100.00
長岡郡	本山町	1,910	1,910	100.00	1,910	100.00	1,910	100.00	1,910	100.00
	大豊町	1,975	1,975	100.00	1,975	100.00	1,975	100.00	1,975	100.00
土佐郡	土佐町	2,149	2,149	100.00	2,149	100.00	2,149	100.00	2,149	100.00
	大川村	237	237	100.00	237	100.00	237	100.00	237	100.00
<b>第1区計</b>		<b>162,987</b>	<b>49,093</b>	<b>30.12</b>	<b>51,063</b>	<b>31.33</b>	<b>73,672</b>	<b>45.20</b>	<b>85,129</b>	<b>52.23</b>
市	高知市第2区	56,256							6,000	10.67
	土佐市	13,419	12,100	90.17	12,100	90.17	12,100	90.17	13,419	100.00
	須崎市	10,811	10,670	98.70	10,670	98.70	10,670	98.70	10,670	98.70
	宿毛市	11,205	10,300	91.92	10,300	91.92	10,300	91.92	11,205	100.00
	土佐清水市	8,188	5,400	65.95	8,188	100.00	8,188	100.00	8,188	100.00
	四万十市	18,348	18,332	99.91	18,332	99.91	18,332	99.91	18,348	100.00
吾川郡	いの町	12,159	3,800	31.25	12,152	99.94	12,152	99.94	12,152	99.94
	仁淀川町	3,175	3,175	100.00	3,175	100.00	3,175	100.00	3,175	100.00
高岡郡	中土佐町	3,544	3,544	100.00	3,544	100.00	3,544	100.00	3,544	100.00
	佐川町	6,633	6,625	99.88	6,633	100.00	6,633	100.00	6,633	100.00
	越知町	3,022	3,022	100.00	3,022	100.00	3,022	100.00	3,022	100.00
	橋原町	2,346	2,346	100.00	2,346	100.00	2,346	100.00	2,346	100.00
	日高村	2,685	2,685	100.00	2,685	100.00	2,685	100.00	2,685	100.00
	津野町	3,514	3,514	100.00	3,514	100.00	3,514	100.00	3,514	100.00
	四万十町	9,517								
幡多郡	大月町	3,080	3,080	100.00	3,080	100.00	3,080	100.00	3,080	100.00
	三原村	1,062	1,062	100.00	1,062	100.00	1,062	100.00	1,062	100.00
	黒潮町	6,232							6,232	100.00
<b>第2区計</b>		<b>175,196</b>	<b>89,655</b>	<b>51.17</b>	<b>100,803</b>	<b>57.54</b>	<b>100,803</b>	<b>57.54</b>	<b>115,275</b>	<b>65.80</b>
<b>市計</b>		<b>266,780</b>	<b>92,344</b>	<b>34.61</b>	<b>96,732</b>	<b>36.26</b>	<b>118,828</b>	<b>44.54</b>	<b>138,525</b>	<b>51.92</b>
<b>町村計</b>		<b>71,403</b>	<b>46,404</b>	<b>64.99</b>	<b>55,134</b>	<b>77.22</b>	<b>55,647</b>	<b>77.93</b>	<b>61,879</b>	<b>86.66</b>
<b>県計</b>		<b>338,183</b>	<b>138,748</b>	<b>41.03</b>	<b>151,866</b>	<b>44.91</b>	<b>174,475</b>	<b>51.59</b>	<b>200,404</b>	<b>59.26</b>

市郡別	市町村名	23:30現在		23:50現在		00:10現在		00:30現在		04:48現在	
		開票数	開票率(%)	開票数	開票率(%)	開票数	開票率(%)	開票数	開票率(%)	開票数	開票率(%)
市	高知市第1区	54,000	61.46	85,000	96.75	87,850	99.99	87,850	99.99	87,858	100.00
	室戸市	5,542	100.00	5,542	100.00	5,542	100.00	5,542	100.00	5,542	100.00
	安芸市	7,277	100.00	7,277	100.00	7,277	100.00	7,277	100.00	7,277	100.00
	南国市	19,533	100.00	19,533	100.00	19,533	100.00	19,533	100.00	19,533	100.00
	香南市	15,214	100.00	15,214	100.00	15,214	100.00	15,214	100.00	15,214	100.00
	香美市	13,129	100.00	13,129	100.00	13,129	100.00	13,129	100.00	13,129	100.00
安芸郡	東洋町	1,144	100.00	1,144	100.00	1,144	100.00	1,144	100.00	1,144	100.00
	奈半利町	1,479	100.00	1,479	100.00	1,479	100.00	1,479	100.00	1,479	100.00
	田野町	1,349	100.00	1,349	100.00	1,349	100.00	1,349	100.00	1,349	100.00
	安田町	1,308	100.00	1,308	100.00	1,308	100.00	1,308	100.00	1,308	100.00
	北川村	733	100.00	733	100.00	733	100.00	733	100.00	733	100.00
	馬路村	513	100.00	513	100.00	513	100.00	513	100.00	513	100.00
	芸西村	1,637	100.00	1,637	100.00	1,637	100.00	1,637	100.00	1,637	100.00
長岡郡	本山町	1,910	100.00	1,910	100.00	1,910	100.00	1,910	100.00	1,910	100.00
	大豊町	1,975	100.00	1,975	100.00	1,975	100.00	1,975	100.00	1,975	100.00
土佐郡	土佐町	2,149	100.00	2,149	100.00	2,149	100.00	2,149	100.00	2,149	100.00
	大川村	237	100.00	237	100.00	237	100.00	237	100.00	237	100.00
<b>第1区計</b>		<b>129,129</b>	<b>79.23</b>	<b>160,129</b>	<b>98.25</b>	<b>162,979</b>	<b>100.00</b>	<b>162,979</b>	<b>100.00</b>	<b>162,987</b>	<b>100.00</b>
市	高知市第2区	34,000	60.44	56,020	99.58	56,192	99.89	56,196	99.89	56,256	100.00
	土佐市	13,419	100.00	13,419	100.00	13,419	100.00	13,419	100.00	13,419	100.00
	須崎市	10,811	100.00	10,811	100.00	10,811	100.00	10,811	100.00	10,811	100.00
	宿毛市	11,205	100.00	11,205	100.00	11,205	100.00	11,205	100.00	11,205	100.00
	土佐清水市	8,188	100.00	8,188	100.00	8,188	100.00	8,188	100.00	8,188	100.00
	四万十市	18,348	100.00	18,348	100.00	18,348	100.00	18,348	100.00	18,348	100.00
吾川郡	いの町	12,152	99.94	12,152	99.94	12,152	99.94	12,159	100.00	12,159	100.00
	仁淀川町	3,175	100.00	3,175	100.00	3,175	100.00	3,175	100.00	3,175	100.00
高岡郡	中土佐町	3,544	100.00	3,544	100.00	3,544	100.00	3,544	100.00	3,544	100.00
	佐川町	6,633	100.00	6,633	100.00	6,633	100.00	6,633	100.00	6,633	100.00
	越知町	3,022	100.00	3,022	100.00	3,022	100.00	3,022	100.00	3,022	100.00
	橋原町	2,346	100.00	2,346	100.00	2,346	100.00	2,346	100.00	2,346	100.00
	日高村	2,685	100.00	2,685	100.00	2,685	100.00	2,685	100.00	2,685	100.00
	津野町	3,514	100.00	3,514	100.00	3,514	100.00	3,514	100.00	3,514	100.00
	四万十町			9,517	100.00	9,517	100.00	9,517	100.00	9,517	100.00
幡多郡	大月町	3,080	100.00	3,080	100.00	3,080	100.00	3,080	100.00	3,080	100.00
	三原村	1,062	100.00	1,062	100.00	1,062	100.00	1,062	100.00	1,062	100.00
	黒潮町	6,232	100.00	6,232	100.00	6,232	100.00	6,232	100.00	6,232	100.00
<b>第2区計</b>		<b>143,416</b>	<b>81.86</b>	<b>174,953</b>	<b>99.86</b>	<b>175,125</b>	<b>99.96</b>	<b>175,136</b>	<b>99.97</b>	<b>175,196</b>	<b>100.00</b>
<b>市計</b>		<b>210,666</b>	<b>78.97</b>	<b>263,686</b>	<b>98.84</b>	<b>266,708</b>	<b>99.97</b>	<b>266,712</b>	<b>99.97</b>	<b>266,780</b>	<b>100.00</b>
<b>町村計</b>		<b>61,879</b>	<b>86.66</b>	<b>71,396</b>	<b>99.99</b>	<b>71,396</b>	<b>99.99</b>	<b>71,403</b>	<b>100.00</b>	<b>71,403</b>	<b>100.00</b>
<b>県計</b>		<b>272,545</b>	<b>80.59</b>	<b>335,082</b>	<b>99.08</b>	<b>338,104</b>	<b>99.98</b>	<b>338,115</b>	<b>99.98</b>	<b>338,183</b>	<b>100.00</b>



【比例代表】

市郡別	市町村名	有効 投票数	23:00現在		00:00現在		01:00現在		01:30現在		04:53現在	
			開票数	開票率(%)	開票数	開票率(%)	開票数	開票率(%)	開票数	開票率(%)	開票数	開票率(%)
市	高知市第1区	86,986									86,986	100.00
	室戸市	5,317	5,317	100.00	5,317	100.00	5,317	100.00	5,317	100.00	5,317	100.00
	安芸市	7,082							7,082	100.00	7,082	100.00
	南国市	19,163					19,163	100.00	19,163	100.00	19,163	100.00
	香南市	14,979					14,979	100.00	14,979	100.00	14,979	100.00
	香美市	12,839					12,839	100.00	12,839	100.00	12,839	100.00
安芸郡	東洋町	1,113			1,113	100.00	1,113	100.00	1,113	100.00	1,113	100.00
	奈半利町	1,431	1,431	100.00	1,431	100.00	1,431	100.00	1,431	100.00	1,431	100.00
	田野町	1,323	1,323	100.00	1,323	100.00	1,323	100.00	1,323	100.00	1,323	100.00
	安田町	1,253			1,253	100.00	1,253	100.00	1,253	100.00	1,253	100.00
	北川村	704	704	100.00	704	100.00	704	100.00	704	100.00	704	100.00
	馬路村	497			497	100.00	497	100.00	497	100.00	497	100.00
長岡郡	芸西村	1,608	1,608	100.00	1,608	100.00	1,608	100.00	1,608	100.00	1,608	100.00
	本山町	1,850	1,850	100.00	1,850	100.00	1,850	100.00	1,850	100.00	1,850	100.00
土佐郡	大豊町	1,823	1,823	100.00	1,823	100.00	1,823	100.00	1,823	100.00	1,823	100.00
	土佐町	2,078	2,078	100.00	2,078	100.00	2,078	100.00	2,078	100.00	2,078	100.00
	大川村	230	230	100.00	230	100.00	230	100.00	230	100.00	230	100.00
<b>第1区計</b>		<b>160,276</b>	<b>16,364</b>	<b>10.21</b>	<b>19,227</b>	<b>12.00</b>	<b>66,208</b>	<b>41.31</b>	<b>73,290</b>	<b>45.73</b>	<b>160,276</b>	<b>100.00</b>
市	高知市第2区	54,848									54,848	100.00
	土佐市	12,954					12,954	100.00	12,954	100.00	12,954	100.00
	須崎市	10,228			10,228	100.00	10,228	100.00	10,228	100.00	10,228	100.00
	宿毛市	10,478					10,478	100.00	10,478	100.00	10,478	100.00
	土佐清水市	7,715			7,715	100.00	7,715	100.00	7,715	100.00	7,715	100.00
吾川郡	四万十市	17,253			17,253	100.00	17,253	100.00	17,253	100.00	17,253	100.00
	いの町	11,735					11,735	100.00	11,735	100.00	11,735	100.00
高岡郡	仁淀川町	2,983	2,983	100.00	2,983	100.00	2,983	100.00	2,983	100.00	2,983	100.00
	中土佐町	3,315			3,315	100.00	3,315	100.00	3,315	100.00	3,315	100.00
	佐川町	6,358					6,358	100.00	6,358	100.00	6,358	100.00
	越知町	2,885	2,885	100.00	2,885	100.00	2,885	100.00	2,885	100.00	2,885	100.00
	橋原町	2,219			2,219	100.00	2,219	100.00	2,219	100.00	2,219	100.00
	日高村	2,526			2,526	100.00	2,526	100.00	2,526	100.00	2,526	100.00
	津野町	3,318			3,318	100.00	3,318	100.00	3,318	100.00	3,318	100.00
幡多郡	四万十町	9,093			9,093	100.00	9,093	100.00	9,093	100.00	9,093	100.00
	大月町	2,947	2,947	100.00	2,947	100.00	2,947	100.00	2,947	100.00	2,947	100.00
	三原村	998	998	100.00	998	100.00	998	100.00	998	100.00	998	100.00
	黒潮町	5,932			5,932	100.00	5,932	100.00	5,932	100.00	5,932	100.00
<b>第2区計</b>		<b>167,785</b>	<b>9,813</b>	<b>5.85</b>	<b>71,412</b>	<b>42.56</b>	<b>112,937</b>	<b>67.31</b>	<b>112,937</b>	<b>67.31</b>	<b>167,785</b>	<b>100.00</b>
<b>市計</b>		<b>259,842</b>	<b>5,317</b>	<b>2.05</b>	<b>40,513</b>	<b>15.59</b>	<b>110,926</b>	<b>42.69</b>	<b>118,008</b>	<b>45.42</b>	<b>259,842</b>	<b>100.00</b>
<b>町村計</b>		<b>68,219</b>	<b>20,860</b>	<b>30.58</b>	<b>50,126</b>	<b>73.48</b>	<b>68,219</b>	<b>100.00</b>	<b>68,219</b>	<b>100.00</b>	<b>68,219</b>	<b>100.00</b>
<b>県計</b>		<b>328,061</b>	<b>26,177</b>	<b>7.98</b>	<b>90,639</b>	<b>27.63</b>	<b>179,145</b>	<b>54.61</b>	<b>186,227</b>	<b>56.77</b>	<b>328,061</b>	<b>100.00</b>

## 第8 公営による選挙運動

### 1 政見放送、経歴放送

#### 政見放送

放送日	曜日	テレビ			ラジオ
		NHK	KUTV	RKC	NHK
10月26日	火		16:20～16:50 NHKと裁判してる党 弁護士法72条違反で 自由民主党 立憲民主党		
10月27日	水				8:00～8:30 立憲民主党 自由民主党 NHKと裁判してる党 弁護士法72条違反で
10月28日	木	7:25～7:55 自由民主党 NHKと裁判してる党 弁護士法72条違反で 立憲民主党		10:25～10:55 自由民主党 立憲民主党 NHKと裁判してる党 弁護士法72条違反で	

#### 経歴放送

放送日	曜日	テレビ	ラジオ
		NHK	NHK
10月22日	金		11:50～11:55 19:30～19:35
10月25日	月		11:50～11:55 19:30～19:35
10月26日	火		11:50～11:55 19:30～19:35
10月27日	水		11:50～11:55 19:30～19:35
10月28日	木	11:30～11:35	11:50～11:55 19:30～19:35

※ 経歴放送の順序

川田 永二  
中島 やすはる  
武内 のりお  
中谷 元  
おざき 正直  
広田 晋一郎  
広田 一

## 2 個人演説会

### (1)会場数

市郡別	市町村名	法第161条第1項第1号の学校及び公民館の数		法第161条第1項第2号の公会堂の数	法第161条第1項第3号の市町村選挙管理委員会の指定した施設の数					合計
		学校	公民館		社寺	農業協同組合	商工会議所	その他	計	
市	高知市第1区	75	11	2				37	37	125
	室戸市	1	3					8	8	12
	安芸市	15	18	1						34
	南国市	30	18					2	2	50
	香南市	11	8					6	6	25
	香美市	15	11	19				2	2	47
安芸郡	東洋町	4	2					2	2	8
	奈半利町	4						1	1	5
	田野町	4						2	2	6
	安田町	3	1					2	2	6
	北川村	2	1							3
	馬路村	2		1				1	1	4
	芸西村	2		1				1	1	4
長岡郡	本山町	3	1					1	1	5
	大豊町	2	12	1				2	2	17
土佐郡	土佐町	1						4	4	5
	大川村	1						2	2	3
<b>第1区小計</b>		<b>175</b>	<b>86</b>	<b>25</b>				<b>73</b>	<b>73</b>	<b>359</b>
市	高知市第2区	37	24	1				37	37	99
	土佐市	17	1					7	7	25
	須崎市	14	7	2				3	3	26
	宿毛市	18	3					13	13	34
	土佐清水市	18	1					11	11	30
吾川郡	四万十市	46	19	4				18	18	87
	いの町	17	10					4	4	31
高岡郡	仁淀川町	5	1					3	3	9
	中土佐町	5	1					4	4	10
	佐川町	7	1	1				4	4	13
	越知町	3	7					1	1	11
	橋原町	2		1						3
	日高村	6	3							9
	津野町	5						10	10	15
幡多郡	四万十町	25		6				9	9	40
	大月町	2	2					1	1	5
	三原村	2						1	1	3
黒潮町	黒潮町	14						5	5	19
<b>第2区小計</b>		<b>243</b>	<b>80</b>	<b>15</b>				<b>131</b>	<b>131</b>	<b>469</b>
<b>市計</b>		<b>297</b>	<b>124</b>	<b>29</b>				<b>144</b>	<b>144</b>	<b>594</b>
<b>町村計</b>		<b>121</b>	<b>42</b>	<b>11</b>				<b>60</b>	<b>60</b>	<b>234</b>
<b>県計</b>		<b>418</b>	<b>166</b>	<b>40</b>				<b>204</b>	<b>204</b>	<b>828</b>

## (2) 会場使用回数

### 【小選挙区】

市郡別	市町村名	法第161条第1項第1号 の学校及び公民館		法第161条第1項第2号 の公会堂		法第161条第1項第3号 の市町村選挙管理委員 会の指定した施設		合 計	
		公費負担	候補者負担	公費負担	候補者負担	公費負担	候補者負担	公費負担	候補者負担
市	高知市第1区					2		2	
	室戸市								
	安芸市								
	南国市								
	香南市	1						1	
安芸郡	香美市								
	東洋町								
	奈半利町								
	田野町								
	安田町								
	北川村								
長岡郡	馬路村								
	芸西村					1		1	
土佐郡	本山町								
	大豊町								
土佐郡	土佐町					1		1	
	大川村								
<b>第1区小計</b>		<b>1</b>				<b>4</b>		<b>5</b>	
市	高知市第2区					3		3	
	土佐市					1		1	
	須崎市			1				1	
	宿毛市								
	土佐清水市								
吾川郡	四万十市					1		1	
	いの町								
高岡郡	仁淀川町								
	中土佐町								
	佐川町								
	越知町								
	禰原町								
	日高村								
	津野町								
幡多郡	四万十町								
	大月町								
	三原村								
幡多郡	黒潮町						1		1
<b>第2区小計</b>				<b>1</b>		<b>5</b>	<b>1</b>	<b>6</b>	<b>1</b>
<b>市計</b>		<b>1</b>		<b>1</b>		<b>7</b>		<b>9</b>	
<b>町村計</b>						<b>2</b>	<b>1</b>	<b>2</b>	<b>1</b>
<b>県計</b>		<b>1</b>		<b>1</b>		<b>9</b>	<b>1</b>	<b>11</b>	<b>1</b>

### 3 ポスター掲示場

#### (1) 投票区数

市郡別	市町村名	1,000人未満				1,000~4,999人			5,000~9,999人		1万人以上		合 計
		2Km <sup>2</sup> 未満	2Km <sup>2</sup> ~ 4Km <sup>2</sup> 未満	4Km <sup>2</sup> ~ 8Km <sup>2</sup> 未満	8Km <sup>2</sup> 以上	4Km <sup>2</sup> 未満	4Km <sup>2</sup> ~ 8Km <sup>2</sup> 未満	8Km <sup>2</sup> 以上	4Km <sup>2</sup> 未満	4Km <sup>2</sup> 以上	4Km <sup>2</sup> 未満	4Km <sup>2</sup> 以上	
市	高知市第1区		1	2	9	33	2		7	2			56
	室戸市	2	7	7	11								27
	安芸市	14	1	5	8	1	1						30
	南国市	21	10	3	2	8					1		45
	香南市	11	4	4	5	6	2	1					33
	香美市	24	13	14	15	6							72
安芸郡	東洋町	1		2	4								7
	奈半利町	2	3		2								7
	田野町						5						5
	安田町	2		2	2								6
	北川村		1	3									4
	馬路村				2								2
	芸西村	1	2		2								5
長岡郡	本山町		1	5	5	1							12
	大豊町			2	12								14
土佐郡	土佐町	1		2	8				1				12
	大川村				4								4
<b>第1区小計</b>		<b>79</b>	<b>43</b>	<b>51</b>	<b>91</b>	<b>55</b>	<b>10</b>	<b>2</b>	<b>7</b>	<b>2</b>	<b>1</b>		<b>341</b>
市	高知市第2区	6	10	2	1	14	1		8	1			43
	土佐市	15	9	5	1	5	1						36
	須崎市	15	12	7	4	3	1						42
	宿毛市	13	8	8	13	3		1					46
	土佐清水市	12	12	7	10	1							42
	四万十市	6	7	19	35	7	1	1					76
吾川郡	いの町	2	14	1	17	1	2	2					39
	仁淀川町		1	8	17								26
高岡郡	中土佐町	7	2	4	6								19
	佐川町	1	4	7	2	2		1					17
	越知町	2	2	8	4	1							17
	檜原町				14			1					15
	日高村		2	4	1		1						8
	津野町		2	7	11								20
幡多郡	四万十町	3	4	8	40	1		1					57
	大月町	3	6	8	4								21
	三原村	1	1	4	6								12
	黒潮町	15	10	2	3								30
<b>第2区小計</b>		<b>101</b>	<b>106</b>	<b>109</b>	<b>189</b>	<b>38</b>	<b>7</b>	<b>7</b>	<b>8</b>	<b>1</b>			<b>566</b>
<b>市計</b>		<b>139</b>	<b>94</b>	<b>83</b>	<b>114</b>	<b>87</b>	<b>9</b>	<b>3</b>	<b>15</b>	<b>3</b>	<b>1</b>		<b>548</b>
<b>町村計</b>		<b>41</b>	<b>55</b>	<b>77</b>	<b>166</b>	<b>6</b>	<b>8</b>	<b>6</b>					<b>359</b>
<b>県計</b>		<b>180</b>	<b>149</b>	<b>160</b>	<b>280</b>	<b>93</b>	<b>17</b>	<b>9</b>	<b>15</b>	<b>3</b>	<b>1</b>		<b>907</b>

## (2)ポスター掲示場設置数

市郡別	市町村名	1,000人未満				1,000~4,999人			5,000~9,999人		1万人以上		合 計
		2Km <sup>2</sup> 未満	2Km <sup>2</sup> ~ 4Km <sup>2</sup> 未満	4Km <sup>2</sup> ~ 8Km <sup>2</sup> 未満	8Km <sup>2</sup> 以上	4Km <sup>2</sup> 未満	4Km <sup>2</sup> ~ 8Km <sup>2</sup> 未満	8Km <sup>2</sup> 以上	4Km <sup>2</sup> 未満	4Km <sup>2</sup> 以上	4Km <sup>2</sup> 未満	4Km <sup>2</sup> 以上	
市	高知市第1区		3	11	79	226	15		61	21			416
	室戸市	9	41	48	52								150
	安芸市	84	11	22	51	9	13						190
	南国市	102	60	16	13	65					10		266
	香南市	55	15	18	20	38	15	7					168
	香美市	80	52	57	94	34							317
安芸郡	東洋町	3		12	25								40
	奈半利町	10	19		16								45
	田野町						25						25
	安田町	12		13	15								40
	北川村		4	28									32
	馬路村				9								9
	芸西村	6	11		15								32
長岡郡	本山町		5	33	29	13							80
	大豊町			13	96								109
土佐郡	土佐町	3		9	55			15					82
	大川村				24								24
<b>第1区小計</b>		<b>364</b>	<b>221</b>	<b>280</b>	<b>593</b>	<b>385</b>	<b>68</b>	<b>22</b>	<b>61</b>	<b>21</b>	<b>10</b>		<b>2,025</b>
市	高知市第2区	29	58	14	6	97	8		68	8			288
	土佐市	70	46	26	7	42	9						200
	須崎市	63	46	32	25	26	8						200
	宿毛市	46	39	36	75	39		9					244
	土佐清水市	35	47	24	38	6							150
	四万十市	13	20	66	109	44	4	4					260
吾川郡	いの町	9	58	7	137	7	17	37					272
	仁淀川町		7	54	90								151
高岡郡	中土佐町	47	7	17	45								116
	佐川町	4	15	41	8	21		19					108
	越知町	8	5	35	25	16							89
	橋原町				81			14					95
	日高村		7	30	6		8						51
	津野町		12	47	81								140
	四万十町	9	13	27	183	5		9					246
幡多郡	大月町	14	23	38	26								101
	三原村	3	4	14	29								50
	黒潮町	62	64	15	20								161
<b>第2区小計</b>		<b>412</b>	<b>471</b>	<b>523</b>	<b>991</b>	<b>303</b>	<b>54</b>	<b>92</b>	<b>68</b>	<b>8</b>			<b>2,922</b>
<b>市計</b>		<b>586</b>	<b>438</b>	<b>370</b>	<b>569</b>	<b>626</b>	<b>72</b>	<b>20</b>	<b>129</b>	<b>29</b>	<b>10</b>		<b>2,849</b>
<b>町村計</b>		<b>190</b>	<b>254</b>	<b>433</b>	<b>1,015</b>	<b>62</b>	<b>50</b>	<b>94</b>					<b>2,098</b>
<b>県計</b>		<b>776</b>	<b>692</b>	<b>803</b>	<b>1,584</b>	<b>688</b>	<b>122</b>	<b>114</b>	<b>129</b>	<b>29</b>	<b>10</b>		<b>4,947</b>

### (3) 掲示場の新設等区分

市郡別	市町村名	新設した掲示場数		既存のものを再使用した掲示場数		レンタル素材を使用した恒久的 掲 示 場	合 計
		恒久的掲示場	恒久的掲示場 以外の掲示場	恒久的掲示場	恒久的掲示場 以外の掲示場		
市	高知市第1区					416	416
	室戸市					150	150
	安芸市		190				190
	南国市		266				266
	香南市		168				168
	香美市		317				317
安芸郡	東洋町		40				40
	奈半利町		45				45
	田野町		25				25
	安田町		40				40
	北川村		32				32
	馬路村		9				9
長岡郡	芸西村		32				32
	本山町		80				80
土佐郡	大豊町		109				109
	土佐町		82				82
	大川村		24				24
<b>第 1 区 小 計</b>			<b>1,459</b>			<b>566</b>	<b>2,025</b>
市	高知市第2区					288	288
	土佐市		200				200
	須崎市					200	200
	宿毛市		244				244
	土佐清水市		150				150
吾川郡	四万十市		260				260
	いの町		272				272
高岡郡	仁淀川町		151				151
	中土佐町		116				116
	佐川町		108				108
	越知町		89				89
	橋原町		95				95
	日高村		51				51
	津野町		140				140
幡多郡	四万十町		246				246
	大月町		101				101
	三原村		50				50
	黒潮町		161				161
<b>第 2 区 小 計</b>			<b>2,434</b>			<b>488</b>	<b>2,922</b>
<b>市 計</b>			<b>1,795</b>			<b>1,054</b>	<b>2,849</b>
<b>町 村 計</b>			<b>2,098</b>				<b>2,098</b>
<b>県 計</b>			<b>3,893</b>			<b>1,054</b>	<b>4,947</b>

## 4 新聞広告

広告をした候補者	新聞名	広告延回数	広告料金(1回当たり)	金額
武内 則 男	高知新聞	5	459,800	2,299,000
中島 康 治	高知新聞	5	459,800	2,299,000
川田 永 二	高知新聞	0	459,800	0
中谷 元	高知新聞	5	459,800	2,299,000
尾崎 正 直	高知新聞	5	459,800	2,299,000
広田 晋 一 郎	高知新聞	5	459,800	2,299,000
広田 一	高知新聞	5	459,800	2,299,000
合 計				<b>13,794,000</b>

広告をした候補者 届出政党名	新聞名	単位	広告回数	広告料金(1単位当たり)	金額
自由民主党	高知新聞	4	4	229,900	3,678,400
立憲民主党	高知新聞	4	4	229,900	3,678,400
NHKと裁判してる党 弁護士法72条違反で	高知新聞	4	4	229,900	3,678,400
合 計					<b>11,035,200</b>



## 5 選挙公報

市郡別	市町村名	県から受領した部数	配布した世帯数	配布に要した日数
市	高知市第1区	110,000	105,242	9
	室戸市	7,500	6,569	8
	安芸市	9,500	8,259	8
	南国市	24,000	22,325	8
	香南市	16,000	14,301	3
	香美市	14,000	12,590	7
安芸郡	東洋町	1,700	1,255	6
	奈半利町	2,000	1,664	7
	田野町	1,500	1,307	4
	安田町	1,500	1,247	7
	北川村	700	566	6
	馬路村	500	425	8
	芸西村	1,900	1,660	7
長岡郡	本山町	2,000	1,475	8
	大豊町	2,500	2,009	7
土佐郡	土佐町	2,100	1,884	5
	大川村	300	217	2
<b>第1区小計</b>		<b>197,700</b>	<b>182,995</b>	<b>6</b>
市	高知市第2区	67,000	59,866	9
	土佐市	11,500	11,035	7
	須崎市	12,000	10,495	8
	宿毛市	10,000	9,847	6
	土佐清水市	7,200	6,925	6
	四万十市	18,000	17,177	8
吾川郡	いの町	11,500	10,023	8
	仁淀川町	3,100	2,838	5
高岡郡	中土佐町	4,000	2,244	4
	佐川町	5,800	5,689	8
	越知町	3,000	2,533	7
	橋原町	2,000	1,618	4
	日高村	2,700	1,730	2
	津野町	2,300	2,093	4
	四万十町	9,500	6,870	4
幡多郡	大月町	3,000	2,377	6
	三原村	1,000	750	7
	黒潮町	6,000	4,918	7
<b>第2区小計</b>		<b>179,600</b>	<b>159,028</b>	<b>9</b>
<b>市計</b>		<b>306,700</b>	<b>284,631</b>	<b>9</b>
<b>町村計</b>		<b>70,600</b>	<b>57,392</b>	<b>8</b>
<b>県計</b>		<b>377,300</b>	<b>342,023</b>	<b>9</b>

## 6 投票記載所等の氏名等の掲示

市郡別	市町村名	当日投票所			期日前投票所			不在者投票所		
		投票所数	掲示総数		投票所数	掲示総数		市町村選管 委員長が管 理する投票 所	掲示総数	
			小選挙区	比例代表		小選挙区	比例代表		小選挙区	比例代表
市	高知市第1区	56	277	277	13	100	102	13	100	102
	室戸市	27	54	53	7	18	18	1	1	1
	安芸市	30	119	119	2	6	6	1	6	6
	南国市	45	139	139	1	6	6	1	1	1
	香南市	33	118	152	5	13	13	1	4	4
	香美市	72	412	412	5	17	17	3	15	15
安芸郡	東洋町	7	45	45	1	4	4	1	4	4
	奈半利町	7	24	24	1	3	3	1	3	3
	田野町	5	30	30	1	7	7	1	1	1
	安田町	6	18	18	1	3	3	1	3	3
	北川村	4	5	6	2	2	2	1	1	1
	馬路村	2	11	8	2	8	7	1	1	1
長岡郡	芸西村	5	12	11	1	4	3	1	4	3
	本山町	12	58	58	1	3	3	1	3	3
土佐郡	大豊町	14	58	58	2	10	10	1	4	4
	土佐町	12	84	94	1	6	6	1	6	6
	大川村	4	16	16	1	5	5	1	5	5
<b>第1区小計</b>		<b>341</b>	<b>1,480</b>	<b>1,520</b>	<b>47</b>	<b>215</b>	<b>215</b>	<b>31</b>	<b>162</b>	<b>163</b>
市	高知市第2区	43	298	298	4	35	38	4	35	38
	土佐市	36	171	171	2	8	8	1	4	4
	須崎市	42	236	236	1	5	6	1	5	6
	宿毛市	46	149	195	1	4	5	1	4	5
	土佐清水市	42	252	252	4	9	9	1	3	3
	四万十市	76	337	337	2	10	10	2	14	14
吾川郡	いの町	39	132	132	6	20	20	3	14	14
	仁淀川町	26	78	78	8	23	23	1	2	2
高岡郡	中土佐町	19	69	69	3	18	18	1	1	1
	佐川町	17	52	52	3	7	7	1	1	1
	越知町	17	53	56	3	6	6	1	2	2
	橋原町	15	61	61	1	3	3	1	3	3
	日高村	8	31	31	1	3	3	1	3	3
	津野町	20	80	60	2	6	6	1	6	6
	四万十町	57	152	154	4	9	13	1	1	1
幡多郡	大月町	21	92	92	1	6	6	1	2	2
	三原村	12	36	36	1	3	3	1	3	3
	黒潮町	30	89	90	2	6	8	1	1	1
<b>第2区小計</b>		<b>566</b>	<b>2,368</b>	<b>2,400</b>	<b>49</b>	<b>181</b>	<b>192</b>	<b>24</b>	<b>104</b>	<b>109</b>
<b>市計</b>		<b>548</b>	<b>2,562</b>	<b>2,641</b>	<b>47</b>	<b>231</b>	<b>238</b>	<b>30</b>	<b>192</b>	<b>199</b>
<b>町村計</b>		<b>359</b>	<b>1,286</b>	<b>1,279</b>	<b>49</b>	<b>165</b>	<b>169</b>	<b>25</b>	<b>74</b>	<b>73</b>
<b>県計</b>		<b>907</b>	<b>3,848</b>	<b>3,920</b>	<b>96</b>	<b>396</b>	<b>407</b>	<b>55</b>	<b>266</b>	<b>272</b>

## 7 選挙運動用自動車等公営費

### (1) 選挙運動用自動車使用公営費(自動車の借入れ)

選挙区	候補者氏名	基準額			契約金額(円)	請求金額(円)	備考
		法定単価(円)	数量(日)	金額(円)			
第1区	武内 則 男	15,800	12	189,600	—	—	届出なし
第1区	中島 康 治	15,800	12	189,600	189,600	没収	レンタカー方式
第1区	川田 永 二	15,800	12	189,600	—	—	届出なし
第1区	中谷 元	15,800	12	189,600	—	—	〃
第2区	尾崎 正 直	15,800	12	189,600	189,600	189,600	レンタカー方式
第2区	広田 晋一郎	15,800	12	189,600	189,600	没収	〃
第2区	広田 一	15,800	12	189,600	189,600	189,600	〃
	合 計			1,327,200	758,400	379,200	

### (2) 選挙運動用自動車使用公営費(燃料の使用)

選挙区	候補者氏名	基準額			確認金額(円)	契約金額(円)	請求金額(円)	備考
		法定単価(円)	数量(日)	金額(円)				
第1区	武内 則 男	7,560	12	90,720	90,720	100,200	43,728	レンタカー方式
第1区	中島 康 治	7,560	12	90,720	90,720	99,000	没収	〃
第1区	川田 永 二	7,560	12	90,720	—	—	—	届出なし
第1区	中谷 元	7,560	12	90,720	90,720	99,000	47,238	レンタカー方式
第2区	尾崎 正 直	7,560	12	90,720	90,720	99,000	50,080	〃
第2区	広田 晋一郎	7,560	12	90,720	90,720	99,000	没収	〃
第2区	広田 一	7,560	12	90,720	90,720	100,200	35,963	〃
	合 計			635,040	544,320	596,400	177,009	

### (3) 選挙運動用自動車使用公営費(運転手の雇用)

選挙区	候補者氏名	基準額			契約金額(円)	請求金額(円)	備考
		法定単価(円)	数量(日)	金額(円)			
第1区	武内 則 男	12,500	12	150,000	150,000	150,000	レンタカー方式
第1区	中島 康 治	12,500	12	150,000	180,000	没収	〃
					30,000	没収	〃
第1区	川田 永 二	12,500	12	150,000	—	—	届出なし
第1区	中谷 元	12,500	12	150,000	180,000	150,000	レンタカー方式
第2区	尾崎 正 直	12,500	12	150,000	180,000	150,000	〃
					180,000	請求なし	〃
第2区	広田 晋一郎	12,500	12	150,000	168,000	没収	〃
					168,000	没収	〃
					168,000	没収	〃
第2区	広田 一	12,500	12	150,000	150,000	112,500	〃
					150,000	25,000	〃
					150,000	12,500	〃
	合 計			1,050,000	1,854,000	600,000	

## (4) 選挙運動用通常葉書作成公営費

選挙区	候補者氏名	基準額			確認数(枚)	契約金額(円)	請求金額(円)
		法定単価(円)	数量(枚)	金額(円)			
第1区	武内 則 男	7.71	35,000	269,850	35,000	269,500	269,500
第1区	中島 康 治	7.71	35,000	269,850	申請なし	—	—
第1区	川田 永 二	7.71	35,000	269,850	申請なし	—	—
第1区	中谷 元	7.71	35,000	269,850	35,000	484,000	269,850
第2区	尾崎 正 直	7.71	35,000	269,850	35,000	544,500	269,850
第2区	広田 晋一郎	7.71	35,000	269,850	申請なし	—	—
第2区	広田 一	7.71	35,000	269,850	35,000	269,850	269,850
合 計				1,888,950		1,567,850	1,079,050

## (5) 選挙運動用ビラ作成公営費

選挙区	候補者氏名	基準額			確認数(枚)	契約金額(円)	請求金額(円)
		法定単価(円)	数量(枚)	金額(円)			
第1区	武内 則 男	6.80	70,000	476,000	70,000	476,000	476,000
第1区	中島 康 治	6.80	70,000	476,000	申請なし	—	—
第1区	川田 永 二	6.80	70,000	476,000	申請なし	—	—
第1区	中谷 元	6.80	70,000	476,000	70,000	418,000	263,200
第2区	尾崎 正 直	6.80	70,000	476,000	70,000	246,400	246,400
第2区	広田 晋一郎	6.80	70,000	476,000	申請なし	—	—
第2区	広田 一	6.80	70,000	476,000	70,000	448,000	392,000
合 計				3,332,000		1,588,400	1,377,600

## (6) 選挙事務所の立札及び看板の類作成公営費

選挙区	候補者氏名	基準額			確認数(枚)	契約金額(円)	請求金額(円)
		法定単価(円)	数量	金額(円)			
第1区	武内 則 男	54,914	3	164,742	3	328,950	164,742
第1区	中島 康 治	54,914	3	164,742	申請なし	—	—
第1区	川田 永 二	54,914	3	164,742	申請なし	—	—
第1区	中谷 元	54,914	3	164,742	3	352,000	164,742
第2区	尾崎 正 直	54,914	3	164,742	3	92,400	92,400
第2区	広田 晋一郎	54,914	3	164,742	申請なし	—	—
第2区	広田 一	54,914	3	164,742	3	163,900	163,899
合 計				1,153,194		937,250	585,783

(7) 選挙運動用自動車又は船舶の立札及び看板の類作成公営費

選挙区	候補者氏名	基準額			確認数(枚)	契約金額(円)	請求金額(円)
		法定単価(円)	数量	金額(円)			
第1区	武内 則 男	51,992	4	207,968	4	209,000	207,968
第1区	中島 康 治	51,992	4	207,968	4	207,968	没収
第1区	川田 永 二	51,992	4	207,968	申請なし	—	—
第1区	中谷 元	51,992	4	207,968	4	242,000	207,968
第2区	尾崎 正 直	51,992	4	207,968	4	165,000	165,000
第2区	広田 晋一郎	51,992	4	207,968	申請なし	—	—
第2区	広田 一	51,992	4	207,968	4	207,968	207,968
合 計				1,455,776		1,031,936	788,904

(8) 個人演説会場の立札及び看板の類作成公営費

選挙区	候補者氏名	基準額			確認数(枚)	契約金額(円)	請求金額(円)
		法定単価(円)	数量	金額(円)			
第1区	武内 則 男	39,725	5	198,625	5	294,800	198,625
第1区	中島 康 治	39,725	5	198,625	申請なし	—	—
第1区	川田 永 二	39,725	5	198,625	申請なし	—	—
第1区	中谷 元	39,725	5	198,625	申請なし	—	—
第2区	尾崎 正 直	39,725	5	198,625	2	48,400	48,400
第2区	広田 晋一郎	39,725	5	198,625	申請なし	—	—
第2区	広田 一	39,725	5	198,625	4	198,000	198,000
合 計				1,390,375		541,200	445,025

(9) 選挙運動用ポスター作成公営費

選挙区	候補者氏名	基準額			確認数(枚)	契約金額(円)	請求金額(円)
		法定単価(円)	数量(枚)	金額(円)			
第1区	武内 則 男	304	4,050	1,231,200	4,000	1,160,000	1,160,000
第1区	中島 康 治	304	4,050	1,231,200	2,026	615,904	没収
第1区	川田 永 二	304	4,050	1,231,200	申請なし	—	—
第1区	中谷 元	304	4,050	1,231,200	3,200	928,000	928,000
第2区	尾崎 正 直	219	5,844	1,279,836	4,000	214,500	214,500
第2区	広田 晋一郎	219	5,844	1,279,836	2,922	639,918	没収
第2区	広田 一	219	5,844	1,279,836	3,600	788,400	788,400
合 計				8,764,308		4,346,722	3,090,900

## 第9 候補者届出政党等の選挙運動

### 1 選挙運動用ポスター証紙の交付状況

候補者届出政党	ポスター証紙交付数			
	自由民主党	立憲民主党	Nhkと裁判してる党 弁護士法72条違反で	計
	2,000	2,000	0	4,000

### 2 選挙運動用ビラ証紙の交付状況

候補者届出政党	ビラ証紙交付数			
	自由民主党	立憲民主党	Nhkと裁判してる党 弁護士法72条違反で	計
	80,000	80,000	0	160,000

### 3 政党演説会の開催回数

候補者届出政党	自由民主党	立憲民主党	Nhkと裁判してる党 弁護士法72条違反で	計
		0	0	0

### 4 政党等演説会の開催回数

名簿届出政党等	社会民主党	公明党	国民民主党	自由民主党
	0	0	0	0
	日本共産党	日本維新の会	立憲民主党	れいわ新選組
	8	0	1	0
	Nhkと裁判してる党 弁護士法72条違反で			合計
	0			9

## 第10 選挙時啓発

### 1 第49回衆議院議員総選挙 啓発事業一覧表 第25回最高裁判所裁判官国民審査

事業名	事業の内容	期間等
テレビスポット放送	RKC高知放送：62回(15秒スポット) KUTVテレビ高知：50回(15秒スポット) KSS高知さんさんテレビ：50回(15秒スポット) 計162回	公示日～投票日
ラジオスポット放送	RKC高知放送：12回(20秒スポット) エフエム高知：24回(20秒スポット) 計36回	公示日～投票日
新聞広告	高知新聞 公示日：政治面 半5段(カラー) 期間中：テレビ面 BS下(モノクロ) 期間中：テレビ面 ペンシル枠(モノクロ) 投票日：テレビ面 BS下(モノクロ)	公示日 期間中、投票日
広告塔	場所：県庁前交差点北東側(1基) 規格：0.9m×5m	公示日～投票日
懸垂幕・横断幕の掲示	場所：県庁本庁舎、県安芸総合庁舎、県中央東土木事務所、 県須崎総合庁舎、県幡多総合庁舎	公示日～投票日
啓発用物資の配布	ポケットティッシュ(当たりくじ入り)を市町村、サポート団体に配布	公示日～投票日
ポスターの掲示	総務省作成ポスターを県関係機関、市町村、啓発サポート団体、量販店、銀行等に掲示	公示日～投票日
リーフレットの配布	総務省作成リーフレットを県関係機関、市町村に配布	公示日～投票日
イベント	HP、SNS、YouTubeを連携させた啓発ツアー	公示日～投票日
ホームページ	啓発用特設ページを開設、インターネットバナー広告、 SNS(Facebook・Twitter・YouTube)の利用	公示日～投票日
公共交通機関	路面電車壁面広告 1台 ポスター掲出(JR四国 土讃線普通列車、とさでん交通 路面電車・バス)	公示日～投票日
キャリアメール配信	メール配信サービスの利用(対象：18歳～39歳のドコモ携帯ユーザー)	10月29日(金)
県広報番組による啓発	テレビ高知の「県民ニュース」を利用 高知放送ラジオの「高知県からのお知らせ」を利用 高知さんさんテレビの「知っとく高知県」を利用 エフエム高知の「高知県からのお知らせ」を利用	公示日～投票日 の期間中に随時
その他	屋外ビジョン(帯屋町・能茶山交差点)でのCM上映 コンビニレジ画面広告(ローソン、ファミリーマート)	公示日～投票日

※新型コロナウイルス感染症予防のため、街頭啓発については実施せず、代替措置として、委託業者による啓発ツアーを実施し、HP及びSNS並びにYouTubeにおいて公開した。

## 2 自動車による巡回啓発

### (1)実施月日

各市町村選挙管理委員会において実施

### (2)巡回啓発用パネル

①規格(マグネット式で直接車体に貼れるもの)



②表示文

地色は上半分が水色、下半分が白色

白字：衆議院議員総選挙、最高裁判所裁判官国民審査、  
投票日、月、日、( )

水色：高知県・市町村選挙管理委員会

赤字に白縁取り：選挙期日の数字部分、日曜日の表示

### (3)広報文

公示日～投票日の前々日

こちらは選挙管理委員会の広報車です。

10月31日は、衆議院議員総選挙、最高裁判所裁判官国民審査の投票日です。

投票は、政治参加の第一歩です。

各候補者や政党などの意見をよく聞き、よく考えて、悔いのない一票を投じましょう。

(軽音楽)

10月31日は、衆議院議員総選挙、最高裁判所裁判官国民審査の投票日です。

投票日に投票所に行けない方は、期日前(きじつぜん)投票をしましょう。

手続きが簡単になって直接投票箱へ投票できます。

大切なあなたの一票です。棄権しないで投票しましょう。

詳しくは、最寄りの選挙管理委員会にお問合せください。

(軽音楽)

<繰り返し>



## 投票日前日

こちらは選挙管理委員会の広報車です。  
いよいよ明日は、衆議院議員総選挙、最高裁判所裁判官国民審査の投票日です。  
投票の際は、小選挙区選挙では、その選挙区の候補者名を、  
比例代表選挙は、政党などの名称を記載してください。  
投票用紙をよく確かめて、間違わないように投票しましょう。  
私たちの声を政治に生かす大切な選挙です。  
各候補者や政党などの意見をよく聞き、よく考えて、悔いのない一票を投じましょう。

(軽音楽)

明日は、衆議院議員総選挙、最高裁判所裁判官国民審査の投票日です。  
明日、投票所に行けない方は、期日前(きじつぜん)投票をしましょう。  
手続きが簡単になって、直接投票箱へ投票できます。  
お住まいの市町村選挙管理委員会で、受け付けています。  
大切なあなたの一票です。棄権しないで投票しましょう。

(軽音楽)

<繰り返し>

## 投票日当日

こちらは選挙管理委員会の広報車です。  
今日は、衆議院議員総選挙、最高裁判所裁判官国民審査の投票日です。  
投票はお済みでしょうか。  
投票の際は、小選挙区選挙では、その選挙区の候補者名を、  
比例代表選挙では、政党などの名称を記載してください。  
時間に遅れないよう早めに投票しましょう。

(軽音楽)

今日は、衆議院議員総選挙、最高裁判所裁判官国民審査の投票日です。  
投票はお済みでしょうか。  
投票は、政治参加の第一歩です。棄権しないで必ず投票に行きましょう。

(軽音楽)

<繰り返し>

### 3 横断幕・懸垂幕・街頭啓発幕の掲示

- (1)横断幕 (9m×0.9m : 県庁本庁舎)  
(6m×0.9m : 安芸総合庁舎)



- (2)懸垂幕 (9m×0.9m : 須崎総合庁舎)  
(6m×0.9m : 中央東土木事務所、幡多総合庁舎)



## 4 ポスターの掲示

### (1) 総務省・中央選挙管理会製作

総務省  
Ministry of Internal Affairs and Communications

だから、  
私は  
投票する。

自分のこと。大切な人のこと。  
誰かからのこと。  
そして、この国のこと。  
その思いが、明日からの原動力。

サンプル

投票日 **10/31** (日)

期日前投票  
10/20 (水) ▶ 30 (土)

投票日に予定のある方は上記の期間、期日前投票ができます。  
最高裁判所裁判官国民審査の期日前投票の期間も同じです。

衆議院議員総選挙・最高裁判所裁判官国民審査

新型コロナウイルス感染症で自宅・宿泊療養等されている方 「特別郵便等投票」ができます。

選挙期間中、名簿登録地以外の市区町村に滞在している方 「不在者投票」ができます。

投票の仕方、候補者・政党等の情報は特設サイトでご覧になれます！  
田辺誠一さん・小芝風花さんのWEBムービーも公開中！

衆院選2021 総務省 | 投票  
<https://www.soumu.go.jp/2021senkyo/>

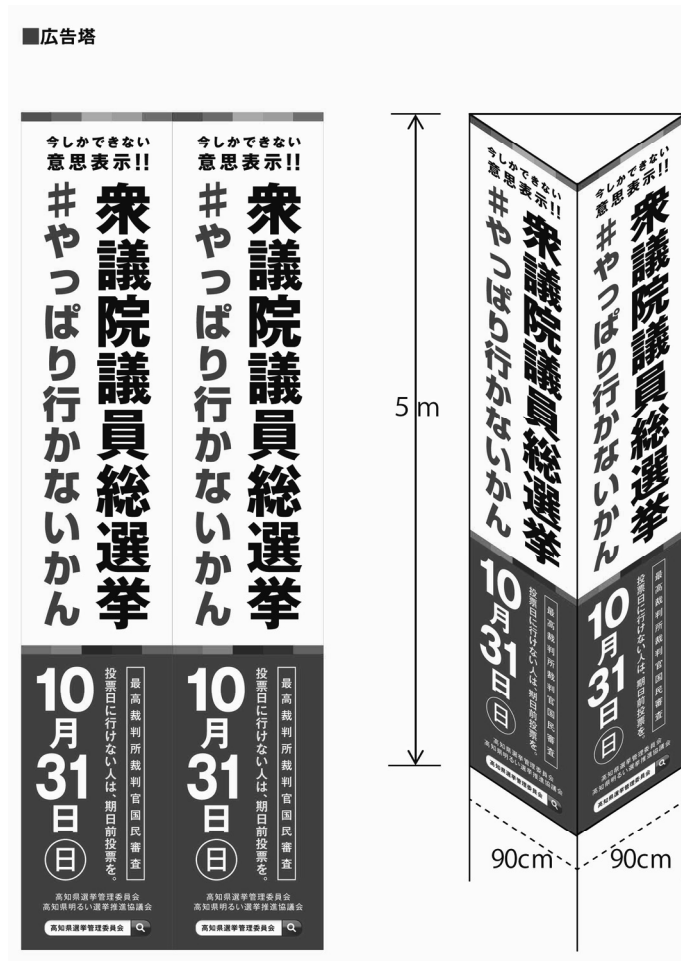
投票所では新型コロナウイルス感染症対策にご協力ください。

マスク着用 手指消毒 人との距離を保つ

総務省・中央選挙管理会・(公財)明るい選挙推進協会

## 5 広告塔

仕様 幅90cm×高さ500cm(足付・2面)



## 6 テレビスポット放送

### (1) 放送期間

10月19日(公示日) ~ 10月31日(投票日)

### (2) 放送局

RKC 高知放送、KUTV テレビ高知、KSS 高知さんさんテレビ

### (3) 放送時間及び回数

1回15秒 全162回(RKC 62回、KUTV 50回、KSS 50回)

## (4)画面及び放送文

### ①「若者編」



【音 声】

(女性 N)  
10月31日は!



(10代女性)  
初めての  
選挙だから!



(20代男性)  
豊かな  
未来に  
したいから!



(30代女性)  
安心して  
子育て  
したいから!



(みんな)  
やっぱり  
行かないかん!



(女性 N)  
今しかできない  
意思表示!!

10月31日は  
衆議院議員  
総選挙

②「全体編」



【音 声】

(女性 N)  
10月31日は!



(20代男性)  
自分の声を  
届けたいから!



(40代女性)  
安定して  
暮らしたいから



(60代男性)  
地域経済  
のために



(みんな)  
やっぱり  
行かないかん!



(女性 N)  
今しかできない  
意思表示!!

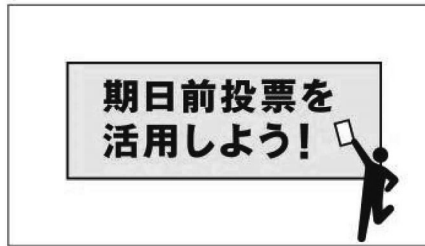
10月31日は  
衆議院議員  
総選挙

③「期日前投票編」



【音 声】

(みんな)  
やっぱり  
行かないかん!



投票日に  
行けない人は  
期日前(きじつぜん)  
投票へ!



ご覧の期間にて  
期日前(きじつぜん)  
投票ができます。



投票の方法は  
同じです。



(女性 N)  
今しかできない  
意思表示!!

10月31日は  
衆議院議員  
総選挙

## 7 ラジオスポット放送

### (1) 放送期間

10月19日(公示日) ~ 10月31日(投票日)

### (2) 放送局

RKC 高知放送(AM)、エフエム高知(FM)

### (3) 放送時間及び回数

1回20秒 全36回(RKC 12回、エフエム高知 24回)

### (4) 放送文

#### ラジオCM① 20秒コメント(レギュラー編、投票日当日編)

みんなで:

やっぱり行かないかん!

10代男性:

18歳、初めての選挙だから!

30代女性:

子育てしやすい環境へ!

50代男性:

地元の活性化を!

みんなで:

今しかできない意思表示!

女性Na:

【レギュラー編】

10月31日 日曜日は、衆議院議員総選挙!

【投票日当日編】

きょうは、衆議院議員総選挙の投票日!

女性Na:

高知県選挙管理委員会・高知県明るい選挙推進協議会

#### ラジオCM② 20秒コメント(期日前投票編)

みんなで:

やっぱり行かないかん!

女性Na:

10月31日 日曜日は、衆議院議員総選挙!

投票日に行けない人は、期日前(きじつぜん)投票へ!

市町村役場などで、10月30日まで投票できます!

みんなで:

今しかできない意思表示!

女性Na:

高知県選挙管理委員会・高知県明るい選挙推進協議会



## 8 新聞広告

### (1) 掲載日(掲載紙及び規格)

- ①10月19日(高知新聞 政治面・半5段 カラー)
- ②10月24日(高知新聞 テレビ面・BS下 モノクロ)
- ③10月27日(高知新聞 テレビ面・ペンシル枠 モノクロ)
- ④10月31日(高知新聞 テレビ面・BS下 モノクロ)

### (2) 内容

- ①10月19日(公示日)

reason の初めて  
reason 声を届ける  
reason の子供のため  
reason の未来のため  
reason の教育環境のため

# #やっぱり行かないかん

reason 平等な社会  
reason 災害への備え  
reason 安定した暮らし  
reason の地域経済のため  
reason 持続可能な社会

今しかできない意思表示!!

## 衆議院議員総選挙

令和3年10月31日

最高裁判所裁判官国民審査

投票日に行けない人は、期日前投票を。10月30日☎まで

選挙権は18歳から

期日前投票とは…投票日に仕事や旅行など予定がある方・見込まれる方が、あらかじめ投票日と同じように投票できる制度のことです。投票日の翌日(満18歳の誕生日)の方まで投票できます。

選挙における新型コロナウイルス感染症対策について  
各投票所では、新型コロナウイルス感染症対策を実施しています。投票に求められる皆様においても、マスクの着用など新型コロナウイルス感染症対策へのご協力をお願いします。

高知県選挙管理委員会 高知県明るい選挙推進協議会  
高知県選挙管理委員会

- ②10月24日(期間中)

#やっぱり行かないかん 最高裁判所裁判官国民審査

## 衆議院議員総選挙

10月31日 投票日

投票日に行けない人は、期日前投票を

投票所では、新型コロナウイルス感染症対策を実施しております。高知県選挙管理委員会 高知県明るい選挙推進協議会

③10月27日(期間中)

#やっぱり行かないかん

# 衆議院議員総選挙

最高裁判所  
裁判官国民審査

10月31日(日)

投票日に行けない人は、  
期日前投票を

投票所では、新型コロナウイルス感染症対策を  
実施しております。  
高知県選挙管理委員会・高知県明るい選挙推進協議会



④10月31日(投票日当日)

#やっぱり行かないかん 最高裁判所裁判官国民審査  
衆議院議員総選挙

## 本日投票日

高知県選挙管理委員会・高知県明るい選挙推進協議会

投票所では、  
新型コロナウイルス  
感染症対策を  
実施しております。



## 9 公共交通機関

### (1) 電車外装広告

10月19日～10月31日(1輛)



### (2) 車内ポスター

①JR四国 土讃線普通列車 10月22日～28日(7日間)

②とさでん交通 路面電車・バス 10月21日～26日(6日間)



# #やっぱり行かないかん



今しかできない意思表示!!  
**衆議院議員総選挙**

令和3年 **10月31日** 日  
最高裁判所裁判官国民審査

選挙権は18歳から  
投票日の翌日(10月1日)が満18歳の誕生日の方まで投票できます。

投票日に行けない人は、期日前投票を、10月30日☺まで  
期日前投票とは…投票日に仕事や旅行など予定がある方・見込まれる方が、あらかじめ投票日と同じように投票できる制度のことです。

選挙における新型コロナウイルス感染症対策について  
各投票所では、新型コロナウイルス感染症対策を実施しています。投票に参られる皆様においても、マスクの着用など新型コロナウイルス感染症対策へのご協力をお願いします。



高知県選挙管理委員会・高知県明るい選挙推進協議会  
高知県選挙管理委員会

## 10 イベント

### (1)実施期間

10月19日(公示日)～10月31日(投票日)

### (2)内容

元「土佐おもてなし勤王党」の柴田恵介氏と山崎はるか氏が高知県内の7エリアを回りながら各市町村で選挙に行かないかん理由を収集する啓発ツアーを実施。  
集めた「投票に行く理由」をWEB・SNS・YouTubeにて展開。



21衆院選・高知を巡る#1



21衆院選・高知を巡る#2 (四万十市ほか)



21衆院選・高知を巡る#3 (土佐清水市ほか)



21衆院選・高知を巡る#4 (栲原町ほか)



21衆院選・高知を巡る#5



21衆院選・高知を巡る#6

## 11 啓発用物資の配布

### (1)ポケットティッシュ

(当たりくじ入り)

# #やっぱり行かないかん

reason 高知のため

今しかできない意思表示!!

## 衆議院議員総選挙

最高裁判所裁判官国民審査

投票日に行けない人は、期日前投票を

令和3年 **10月31日** 投票日

10月30日 期日前投票日まで

当たり付き 当たりが入っていたら高知の防災グッズをプレゼント!

選挙権は 18歳から

各投票所では、新型コロナウイルス感染症対策を実施しています。投票に来られる皆様においても、マスクの着用など新型コロナウイルス感染症対策へのご協力をお願いします。

高知県選挙管理委員会・高知県明るい選挙推進協議会

## 12 特設ホームページ

# 衆議院議員総選挙

公式アカウントはこちらから

Facebook Twitter LINE Instagram YouTube

MENU

最高裁判所裁判官国民審査

reason  
初めての選挙

reason  
声を届ける

reason  
子供のため

reason  
未来のため

reason  
教育環境のため

## #やっぱり行かないかん

reason  
平等な社会

reason  
災害への備え

reason  
安定した暮らし

reason  
地域経済のため

reason  
持続可能な社会

今しかできない意思表示!!

# 衆議院議員総選挙

令和3年10月31日(日)

最高裁判所裁判官国民審査

投票日に行けない人は、期日前投票を。10月30日(土)まで

選挙権は18歳から

期日前投票とは…投票日に仕事や旅行など予定がある方・見込まれる方が、あらかじめ投票日と同じように投票できる制度のことです。

投票日の翌日(10月31日)が満18歳の誕生日の方まで投票できます。

### 選挙における新型コロナウイルス感染症対策について

各投票所では、新型コロナウイルス感染症対策を実施しています。  
投票に来られる皆様においても、  
マスクの着用など新型コロナウイルス感染症対策へのご協力をお願いします。



衆議院議員総選挙  
最高裁判所裁判官国民審査

期日前投票を  
活用しよう

このティッシュ  
受け取っていませんか?

高知県内を巡る  
#やっぱり行かないかん  
coming soon

## 13 若年層対策

### (1) SNSの利用

#### ①実施期間

10月19日(公示日) ~ 10月31日(投票日)の期間中随時

#### ②使用媒体

Facebook、Twitter、YouTube

#### ③内容

各アカウントを利用し、啓発ツアーの様子などを掲載

### (2) インターネットバナー広告

#### ①実施期間

10月19日(公示日) ~ 10月31日(投票日)

#### ②掲載サイト

Google、YouTube、Tik Tok

#### ③内容

特設ホームページへのリンク

### (3) キャリアメール配信

#### ①実施期間

10月29日

#### ②配信対象

18歳～39歳のドコモ携帯ユーザー

※配信地域:高知県

#### ③内容

**メッセージS 確認用**

メッセージS  
20XX/04/01 12:00:00  
Sub ★10月31日(日)は衆議院議員総選挙★  
DECO XXX.XKbyte

**衆議院議員総選挙**  
最高裁判所裁判官国民審査

令和3年 **10月31日** 日

投票日に行けない人は、  
期日前投票を **10/30** 土 まで

**#やっぱり行かないかん**

 **未来のため**  
reason

高知県選挙管理委員会・高知県明るい選挙推進協議会

衆議院議員総選挙及び最高裁判所裁判官国民審査の投票日は、  
**10月31日(日)**です。

投票日当日に仕事や旅行など予定がある方・予定があると見込まれる方は、

**明日10月30日(土)午後8時まで**  
期日前投票所にて投票を行うことができます。

詳しくは、お住まいの市町村選挙管理委員会にお問い合わせください。



**#やっぱり行かないかん**



提供:高知県選挙管理委員会・高知県明るい選挙推進協議会  
☎088-823-9314

配信:NTTドコモ

※このメッセージには返信できません。

※受信にはパケット通信料が発生します。また海外で受信される場合には、国内のパケット定額サービスの適用外となり、別途通信料がかかります。

※各サイトへ接続した場合、パケット通信料がかかります。

※お客様のご利用環境によりうまく表示されない場合があります。

※このメッセージはおお客様の同意に基づいてお届けしております。

☎メッセージSの受信設定・停止は  
メッセージS設定へ

## 14 委員長談話

### (1) 公示日における委員長談話

第49回衆議院議員総選挙の期日が本日公示され、12日間の選挙運動期間を経て、10月31日に投票が行われることになりました。

選挙は民主政治の基本であり、投票は有権者一人ひとりが、その意思を表明する最も大切な行為です。

今回の選挙は、新型コロナウイルス感染症対策をはじめとし、経済財政政策や社会保障政策、外交・安全保障政策、さらには憲法改正などの国政の諸課題について、今後の日本の方向性を決める重要な選挙です。

高知県選挙管理委員会は、市町村選挙管理委員会とともに、選挙の執行管理には万全を期すとともに、明るく・きれいな選挙の推進と投票への参加の呼びかけを行ってまいります。

有権者の皆様におかれましては、この選挙の意義を十分認識され、候補者や政党等の主義・主張を十分に見極め、県民全ての方々が国政へ参加するという意識を持って、積極的に投票に参加されるようお願いいたします。

また、候補者や政党等、選挙運動関係者の皆様には、政策や主義・主張を正しく有権者に訴えるとともに、選挙のルールを守り、最後まできれいな選挙を実現されるよう要望します。

令和3年10月19日

高知県選挙管理委員会委員長 土居 秀喜

### (2) 投票日における委員長談話

10月19日に公示された第49回衆議院議員総選挙は、12日間の選挙運動期間を終え、本日、投票日を迎えました。

今回の選挙は、高知県及び四国の代表を決める選挙であるとともに、新型コロナウイルス感染症対策をはじめとし、経済財政政策や社会保障政策、外交・安全保障政策、さらには憲法改正などの国政の諸課題について今後の日本の方向性を決める重要な選挙です。

有権者の皆さんは、これまで、候補者や政党等の政策、主張を吟味してこられたことと思いますが、一人ひとりが自分の持つ一票の重さを十分自覚し、将来を託すべき候補者及び政党等に投票していただくことを切望します。

令和3年10月31日

高知県選挙管理委員会委員長 土居 秀喜



## 第11 選挙犯罪の状況

区分	違反の内容	検挙件数	検挙者数	
			内逮捕者数	
小選挙区	買収供応			
	自由妨害			
	戸別訪問			
	詐欺投票			
	文書違反			
	その他			
	計			
比例代表	買収供応			
	自由妨害			
	戸別訪問			
	詐欺投票			
	文書違反			
	その他			
	計			
合計				

該当なし

(注) 県警調べによる。



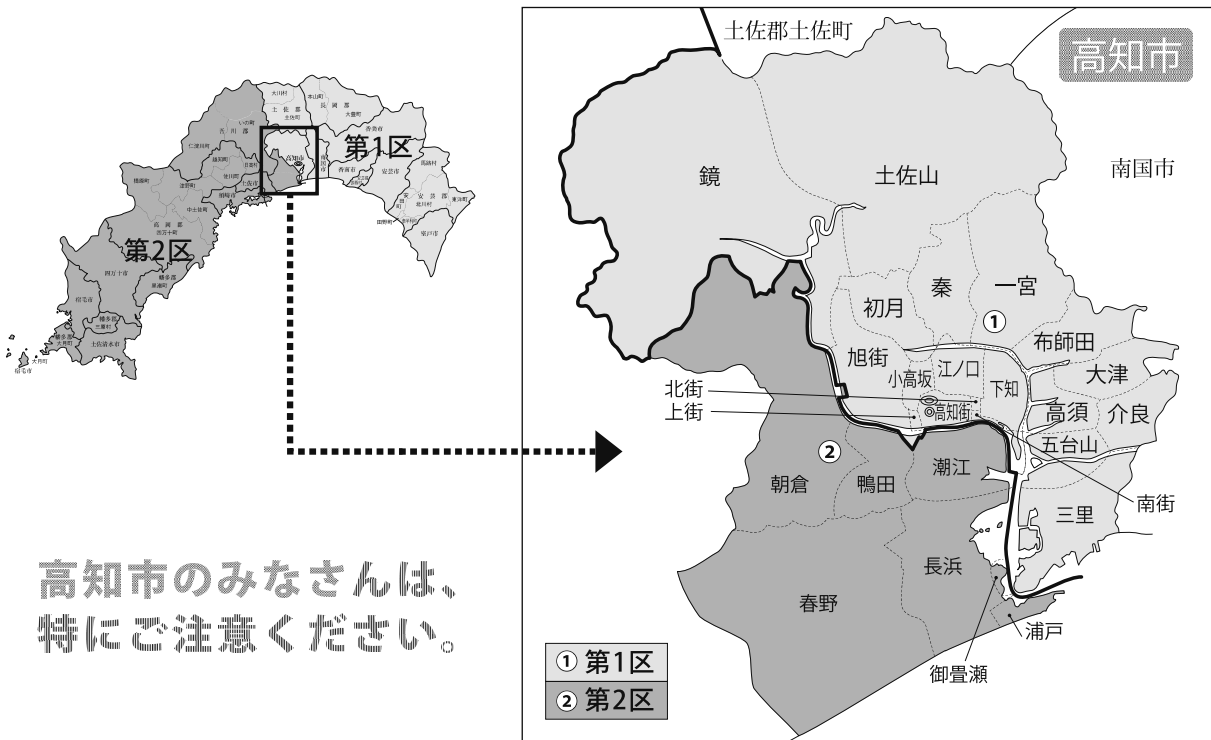


# 衆議院議員総選挙

## 令和3年10月31日(日)投票日

### ◎選挙区について

高知県の小選挙区の区割はこちらです。



高知市のみなさんは、  
特にご注意ください。

### ◎期日前投票について

#### 「期日前投票」とは

投票日に仕事や旅行などの一定の予定のある人・予定があると見込まれる人が、投票日の前にあらかじめ投票できる制度のことです。

#### 対象となる人

- 投票日に仕事や冠婚葬祭の予定がある人・予定があると見込まれる人
- 投票日に旅行などのため、お住まいの地域を離れる人

#### 投票できない人

- 投票しようとする日には、まだ選挙権を有していない人(投票日当日に18歳を迎える人など)

※ただし「不在者投票」を行うことができる場合があります。

#### ■期日前投票・不在者投票ができる期間

10月20日(木)から10月30日(出)まで

午前8時30分～午後8時(一部の投票所を除く)

### ◎投票について

- 小選挙区選挙**  
候補者名を記載して投票
- 比例代表選挙**  
政党名を記載して投票  
(候補者名を書くと無効となります)

◎投票用紙を確認し、書き間違いのないようにご注意ください。



安心して投票所へお越しください(各投票所における対策)

投票所には、アルコール消毒液を設置しております。  
投票管理者、投票立会人、投票所スタッフはマスクを着用しております。  
投票所では、定期的な換気をしております。  
記載台、鉛筆等の不特定多数の方が触れる箇所は、定期的に消毒をしております。



高知県選挙管理委員会・高知県明るい選挙推進協議会

高知県選挙管理委員会

検索

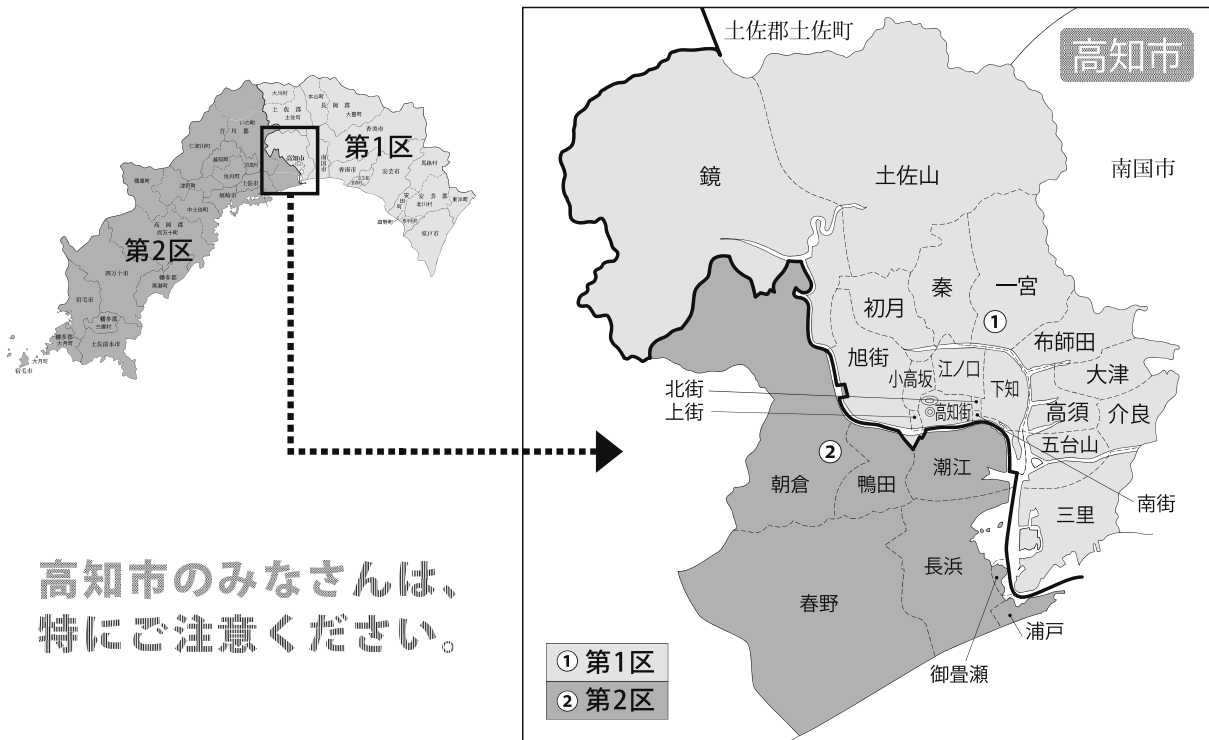


# 衆議院議員総選挙

## 令和3年10月31日投票日

### ◎選挙区について

高知県の小選挙区の区割はこちらです。



高知市のみなさんは、  
特にご注意ください。

### ◎期日前投票について

#### 「期日前投票」とは

投票日に仕事や旅行などの一定の予定のある人・予定があると見込まれる人が、投票日の前にあらかじめ投票できる制度のことです。

#### 対象となる人

- 投票日に仕事や冠婚葬祭の予定がある人・予定があると見込まれる人
- 投票日に旅行などのため、お住まいの地域を離れる人

#### 投票できない人

- 投票しようとする日には、まだ選挙権を有していない人(投票日当日に18歳を迎える人など)

※ただし「不在者投票」を行うことができる場合があります。

#### ■期日前投票・不在者投票ができる期間

10月20日(水)から10月30日(土)まで

午前8時30分～午後8時(一部の投票所を除く)

### ◎投票について

①

#### 小選挙区選挙

候補者名を記載して投票

②

#### 比例代表選挙

政党名を記載して投票  
(候補者名を書くと無効となります)

◎投票用紙を確認し、書き間違いのないようにご注意ください。



安心して投票所へお越しください(各投票所における対策)

投票所には、アルコール消毒液を設置しております。  
投票管理者、投票立会人、投票所スタッフはマスクを着用しております。  
投票所では、定期的に換気しております。  
記帳台、鉛筆等の不特定多数の方が触れる箇所は、定期的に消毒しております。



高知県選挙管理委員会・高知県明るい選挙推進協議会

高知県選挙管理委員会

検索

# 衆議院比例代表選出議員選挙四国選挙区 選挙公報

◇この選挙公報は、名簿届出政党等から提出された原稿をそのまま印刷したものです。◇

高知県選挙管理委員会

停滞するこの国を動かすため  
私たちは「対決より解決」を選ぶ

## 日本を動かす政策5本柱



代表 玉木雄一郎  
**動け、日本。**

### 「積極財政」に転換

- ① 現金給付
- ② 減収補償
- ③ 消費税減税と税・社会保障料減免
- ④ 財源の多様化

### 「給料が上がらぬ経済」を実現

- ① 生産性向上につながる大規模産業政策
- ② デジタル化、カーボン・ニュートラル対策の加速
- ③ 中小企業支援の強化
- ④ 「日本型ベンチャー・インカム(仮称)」創設
- ⑤ 最低賃金の引き上げ

### 「人づくり」こそ国づくり

- ① 教育無償化の実現
- ② 児童手当の拡充等
- ③ 雇用のセーフティネット強化と職業訓練の充実
- ④ 「教育価値」の創出
- ⑤ 子どもたちの心を育むインクルーシブ教育
- ⑥ ジェンダー平等国創設、多様性社会実現

### 国民と国土を「危機から守る」

- ① 食料安全保障と「農業者戸別所得補償制度」再構築
- ② 防災インフラの計画的整備
- ③ 地方の権限強化と東京一極集中是正
- ④ 主権を守る防衛力の強化
- ⑤ 経済安全保障、エネルギー安全保障の強化
- ⑥ 人権外交の推進

### 「正直な政治」をつらぬく

- ① 公文書改ざん厳罰化
- ② 選挙制度改革
- ③ 若者と女性の政治参加推進
- ④ 年金制度改革と経済財政推計を行う独立機関設置

### 香川2区

ふるさとか  
好きだから、  
一所懸命。



たまき雄一郎  
国民民主党代表

### 愛媛2区

愛媛県小選挙区  
にて初の  
女性国会議員  
誕生へ



いしいともえ  
元愛媛県議会議員

二枚目 (比例区)は、**国民民主党** とお書きください。  
略称(民主党)

# 非正規・貧困社会からの脱却宣言

四国選挙区に私がいいます。

四国ブロック比例代表名簿記載者



生きる・働く・暮らす、  
女性の目線で政治を変える

みの  
**三野 ハルコ**

【肩書き・経歴】  
元高松市議会議員  
【政策】  
反戦・平和、子育て・教育、貧困、ジェンダー平等

- ◎いのちを救え! コロナにそなえ医療・介護の強化
- ◎消費税3年間ゼロで生活再建、財源は大企業の内部留保へ課税
- ◎安心の子育て・老後、教育の無償化で若者に希望
- ◎選択的夫婦別姓導入、ジェンダー平等・多様性社会実現
- ◎気候危機まったなし! 環境と人間の共生、脱原発実現
- ◎アジアの平和は外交で! 憲法を活かす政治

生存のための政権交代

比例区は **社民党**



社民党党首 福島みずほ

### #08 合区解消

四国の各選挙区から少くとも一人の代表を  
参議院に送り出せるよう、参議院の合区を解消します。

### #07 こども

全てのこどもに  
働く未来を届けます

### #06 デジタル

デジタル化を  
加速します

### #05 グリーン

経済と環境の  
好循環を実現します

### #04 観光立国

魅力ある四国を  
発信します

### #03 防災・減災

国土強靱化を進め  
命と暮らしを守ります

### #02 新幹線

四国新幹線を  
早期実現します

### #01 地方創生

四国の経済を  
立て直します

## 四国の未来を拓く。

ウィズ・アフターコロナの  
四国づくり

夢が走る!



徳島 1区 後藤田まさみ 2区 山口 俊一 香川 1区 平井 卓也 2区 せと 隆一 3区 大野敬太郎

自由民主党

比例代表は **自民党**



愛媛 1区 塩崎あきひさ 2区 村上誠一郎 3区 井原たくみ 4区 長谷川じゅんじ 高知 1区 中谷 元 2区 おさき正直 自由民主党比例代表 四国ブロック増強候補者 山本 有二 福井 照 福山 守 二川 弘康 井櫻 康司

令和3年10月31日執行

# 衆議院比例代表選出議員選挙四国選挙区 選挙公報

◇この選挙公報は、名簿届出政党等から提出された原稿をそのまま印刷したものです。◇

高知県選挙管理委員会

# 変えよう。

あなたのための政治へ。

- 1 新型コロナから命と暮らしを守り抜く  
— 医療体制強化と集中的な感染防止、強力・広範な生活・事業支援
- 2 「一億総中流社会」の復活  
— 分配なくして成長なし
- 3 原発に依存しないカーボンニュートラル  
— 自然エネルギー立国を実現し、地域の資源を最大限活かす
- 4 暮らしの安心への投資  
— 「人と暮らし」に重点投資
- 5 多様性を認め合える「当たり前」の社会  
— 人権政策の抜本強化
- 6 平和を守るための現実的外交
- 7 まっとうな政治  
— 透明で信頼できる政治



立憲民主党 代表 枝野幸男



中野まゆみ 徳島2区



小川じゅんや 香川1区



友近としろう 愛媛1区



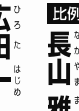
友近としろう 愛媛3区



白石洋一 高知1区



武内のりお 高知2区



広田一 高知2区

比例・四国  
長山雅一  
小山田経子

四国選挙区名簿登載者 比例区は立憲民主党 (略称: 民主党)  
小選挙区は立憲民主党の候補者へ

## 立憲民主党

The Constitutional Democratic Party of Japan

比例は「NHK党」とお書きください。



党首 立花孝志

# NHKと裁判してる党 弁護士法72条違反で

NHKと裁判してる党弁護士法72条違反で(略称:NHK党)は、NHKから被害に遭われている方をお守りするためだけにできた国政政党です。この想いは政党名が変わる前の「NHKから国民を守る党」であったときから変わっていません。NHKは違法な手口で契約を迫るだけでなく、インターネットからも受信料を徴収しようとしています。「NHKを罰しない」という自由を守る為、

NHK党はNHKの違法行為について実際に裁判をすることで追及しています。NHKに関するご相談やご質問、お困りごとがありましたら、NHK党コールセンターまでお気軽にお電話ください。


NHKが変われば日本が変わる。NHKをぶっ壊す!

NHK党 コールセンター 03-3696-0750 お困りごとがあればいつでもご相談ください。



## 投票日……10月31日(日)

- 投票時間は、午前7時～午後8時です。(一部の投票所を除く。)
- 投票日に投票に行けない人・行けないと見込まれる人は、期日前投票をご利用ください。
- 期日前投票：10月20日(木)～10月30日(土)
- 午前8時30分～午後8時 (一部の投票所を除く。)



安心して投票所へお越しください(各投票所における対策)

- 投票所には、アルコール消毒液を設置しております。
- 投票管理者、投票立会人、投票所スタッフはマスクを着用しております。
- 投票所では、定期的に換気をしております。
- 記載台、鉛筆等の不特定多数の方が触れる箇所は、定期的に消毒しております。





# 衆議院比例代表選出議員選挙四国選挙区 選挙公報

◇この選挙公報は、名簿届出政党等から提出された原稿をそのまま印刷したものです。◇

高知県選挙管理委員会

## 比例区は 略称は公明 公明党

### 日本再生へ 新たな挑戦。

一日も早いコロナ禍からの再生と  
だれもが希望を持ち安心してらせる  
日本の未来のために公明党は、挑戦します。

- 1 感染症に強い日本へ**  
将来の感染症危機にも備え、国民の命と健康を守る体制を抜本的に強化します。
- 2 経済と生活の再生を**  
生活や事業を守る支援策に万全を期し、経済の早期回復を図ります。
- 3 安心の子育て・教育で未来に希望を**  
結婚から妊娠・出産、幼児教育から高等教育までを社会全体で支援する日本を目指します。
- 4 つながり支えあう社会へ**  
誰もが社会とのつながりを強め、生き生きと安心して暮らせる社会づくりに取り組みます。
- 5 安全・安心の「防災大国」へ**  
ハード・ソフト両面にわたる取り組みを加速し、安全・安心の「防災大国日本」を構築します。
- 6 「政治とカネ」の問題にケジメを**  
当選無効になった議員に対する歳費返納等を義務付ける法改正を実現します。



代表 松井 一郎

## 身を切る改革、実行中。

維新はやる。政治家のあり方を変える。

年金で暮らしていけるのか...  
**老後の生活不安**

最低所得保障  
給付つき税額控除  
または  
ペーシックスインカム  
の導入によって

社会保障制度に安心と納得を  
再分配の最適化・統合化を検討。  
年金等を含めた社会保障全体の  
改革を推進します。

倒産したら生活できない...  
**失敗のリスク**

安心に挑戦できる社会へ  
雇用の流動化とチャレンジを支援し、  
賃金水準の向上を実現します。

議員報酬・議員定数  
3割削減

維新の国会議員・地方議員は  
自主的に身を切る改革を実行中!



## 四国ブロック 比例代表名簿登載者

徳島県 第1区  吉田とも代	香川県 第1区  町川ジュンコ	比例  佐藤 暁
----------------------	-----------------------	----------------

比例代表は「維新」または「日本維新の会」とお書きください。  
小選挙区は候補者名をお書きください。



## 何があっても心配するな。 消費税は廃止! 一人20万円現金給付

そんな国をあなたと作りたい。  
政府の大胆な財政支出で社会の隅々まで  
お金を循環させコロナ不況を食い止め、  
25年のデフレを吹き飛ばす!

コロナ感染期徹底補償付き  
ステイホーム時(3ヶ月)

比例四国ブロック  
名簿登載者

小泉あつし  
NPO法人理事長  
(比例単独)

香川県の小豆島で、児童福祉サービス事業所を経営し、この島を拠点に活動しています。ここ四国から、主権者である国民の皆さまの声を受け止め、声なき声を聴きとり、代弁していきたい。力の強い者が弱い者を、多数派が少数派を虐げる弱肉強食の政治を是正するために、力を尽くします。

### 2021年 衆議院議員選挙 マニフェスト れいわニューディール



## 2枚目の投票用紙 比例代表は、れいわ と書いて ください。

詳しくはコチラから



れいわ  
新選組  
(略称: れいわ)  
代表 山本太郎

## なにより、いのち。 ぶれずに、つらめく

コロナに無策、格差拡大、政治の私物化、立憲主義の破壊——  
自民・公明の政治、もう終わらせよう。  
いのちを守る新しい政権の実現へ、野党共通政策ができました。  
その実現へ、日本共産党は立憲民主党和政権協力で合意しました。  
政権交代を実現するために、ブレずに、誠実に市民と野党の共闘  
をすすめてきた日本共産党をのばしてください。



## 4つのチェンジ 自公政権にかわる 新しい政治を

- 1 肉肉強食の「新自由主義」を終わらせ  
いのちと暮らしを最優先に**  
ケアをさせざる政治に 人間らしく働ける職場に  
●南米の削減計画を白紙撤回。 ●中小企業を支援して、最低賃金時給1500円。  
●高齢者の医療負担増中止。 ●長時間労働をなくす。非正規社員を正社員に。  
●医療・介護・保育などの待遇改善。
- 2 脱貧困と格差をなくす**  
税金の不公平を 地域経済の疲弊に  
たす 止むめく  
●消費税率5%に減税。 ●学費半減、返済不要の給付型  
●大企業と富裕層に 奨学金の拡充、入学金の廃止。 ●中小企業予算を1兆円規模に。  
●大企業と富裕層に 応分の負担を。 ●米価の大幅暴落を止める。  
●認可保育所を30万人分増設。 ●農林水産業を守る。

伊方原発廃止、  
省エネ・再エネでCO2を最大60%削減  
気候危機打開の「2030戦略」

●エネルギー消費を4割減らす。 ●石炭火力・原発の発電をゼロに。  
●電力の50%を再生可能エネルギーで。

生涯で1億円=男女賃金格差をなくし  
ジェンダー平等の日本へ

●選択的夫婦別姓、LGBT平等法の実現、同性婚を認める法改正。  
●「産済ゼロ」=性暴力を本気でなくす。

アメリカいなりから脱却  
憲法9条を生かした外交

●自民党の9条改憲は許さず、辺野古新基地建設中止、  
米軍機空飛行訓練中止、核兵器禁止条約に参加。

医療さえい、いのちを守る  
①感染症対策と保健所の予算を2倍に  
②PCRの大規模検査を  
③持続化給付金の第2弾を  
④コロナ収入減の人に、1人10万円(暮らし応援給付金)を

比例代表は **日本共産党** とお書きください。  
候補者名を書くこと無効になります。


詳しい政策はこちらから  
JCP 検索  
日本共産党 略称 共産党



四国ブロックから  
女性衆議院議員を  
元香川県議 白川よう子

# 投票日……10月31日(日)

- 投票時間は、午前7時～午後8時です。(一部の投票所を除く。)
- 投票日に投票に行けない人・行けないと見込まれる人は、期日前投票をご利用ください。  
期日前投票：10月20日(水)～10月30日(土)  
午前8時30分～午後8時(一部の投票所を除く。)



## 安心して投票所へお越しください(各投票所における対策)

投票所には、アルコール消毒液を設置しております。

投票管理者、投票立会人、投票所スタッフはマスクを着用しております。

投票所では、定期的に換気しております。

記載台、鉛筆等の不特定多数の方が触れる箇所は、定期的に消毒しております。



# 衆議院議員総選挙に関する参考資料

## 1 戦後の衆議院解散等の状況

選挙回数	内閣	解散日	投票日	解散から投票日までの日数
22	幣原	昭和20年12月18日	昭和21年4月10日	113日
23	吉田	昭和22年3月31日	昭和22年4月25日	25日
24	吉田	昭和23年12月23日	昭和24年1月23日	31日
25	吉田	昭和27年8月28日	昭和27年10月1日	34日
26	吉田	昭和28年3月14日	昭和28年4月19日	36日
27	鳩山	昭和30年1月24日	昭和30年2月27日	34日
28	岸	昭和33年4月25日	昭和33年5月22日	27日
29	池田	昭和35年10月24日	昭和35年11月20日	27日
30	池田	昭和38年10月23日	昭和38年11月21日	29日
31	佐藤	昭和41年12月27日	昭和42年1月29日	33日
32	佐藤	昭和44年12月2日	昭和44年12月27日	25日
33	田中	昭和47年11月13日	昭和47年12月10日	27日
34	三木	(任期満了)	昭和51年12月5日	—
35	大平	昭和54年9月7日	昭和54年10月7日	30日
36 ※	大平	昭和55年5月19日	昭和55年6月22日	34日
37	中曽根	昭和58年11月28日	昭和58年12月18日	20日
38 ※	中曽根	昭和61年6月2日	昭和61年7月6日	34日
39	海部	平成2年1月24日	平成2年2月18日	25日
40	宮沢	平成5年6月18日	平成5年7月18日	30日
41	橋本	平成8年9月27日	平成8年10月20日	23日
42	森	平成12年6月2日	平成12年6月25日	23日
43	小泉	平成15年10月10日	平成15年11月9日	30日
44	小泉	平成17年8月8日	平成17年9月11日	34日
45	麻生	平成21年7月21日	平成21年8月30日	40日
46	野田	平成24年11月16日	平成24年12月16日	30日
47	安倍	平成26年11月21日	平成26年12月14日	23日
48	安倍	平成29年9月28日	平成29年10月22日	24日
49	岸田	令和3年10月14日	令和3年10月31日	17日

※参議院議員通常選挙との同日選挙

## 2 立候補者数の推移

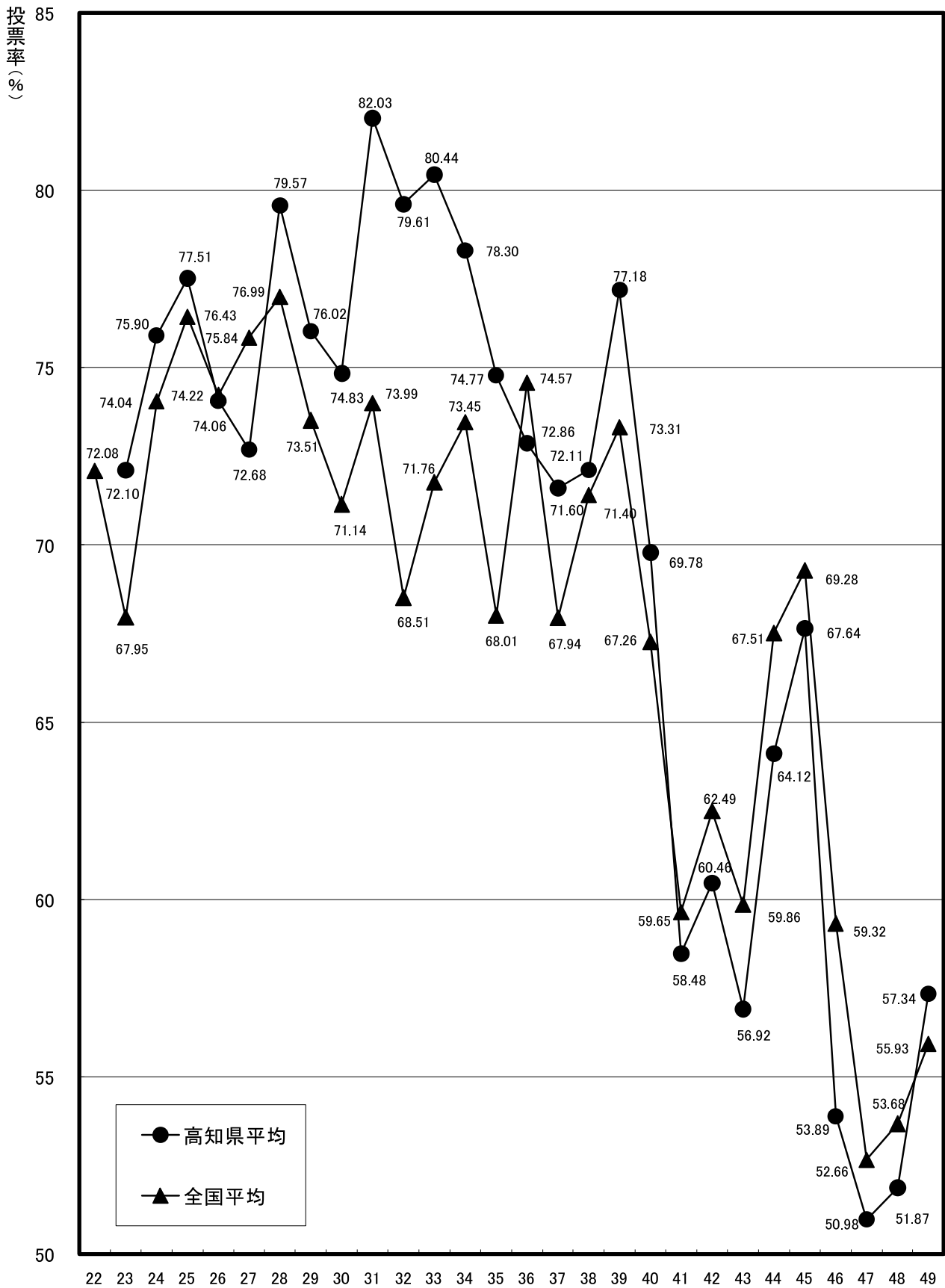
選挙回数	立候補者数	新前元別			党派別													定数	競争率	全国					
		新	前	元	自由民主党	日本社会党	公明党	民社党	日本新党	日本共産党	新進党	民主党	社会民主党	新社会党	日本維新の会	希望の党	立憲民主党			NHKと裁判して 弁護士法72条違反で	その他	無所属	議員定数	立候補者数	競争率
22	24				7	3				2									9	3	5	4.8	466	2,770	5.9
23	9	5	4		4	2				1									1	1	5	1.8	466	1,590	3.4
24	13	8	4	1	6	2				1									3	1	5	2.6	466	1,364	2.9
25	11	4	4	3	5	2													2	2	5	2.2	466	1,242	2.7
26	8	2	5	1	5	1				1									1		5	1.6	467	1,027	2.2
27	11	4	5	2	6	2														3	5	2.2	467	1,017	2.2
28	11	5	4	2	4	3				1										3	5	2.2	467	951	2.0
29	8	3	4	1	4	2		1		1											5	1.6	467	940	2.0
30	8	4	3	1	4	2		1		1											5	1.6	467	917	2.0
31	8	3	5		4	2	1			1											5	1.6	486	917	1.9
32	9	2	5	2	4	2	1	1		1											5	1.8	486	945	1.9
33	7	1	5	1	3	1	1			1										1	5	1.4	491	895	1.8
34	7	3	4		3	1	1			1									1		5	1.4	511	899	1.8
35	7	1	5	1	3	1	1			1									1		5	1.4	511	891	1.7
36	6	1	5		2	1	1			1										1	5	1.2	511	835	1.6
37	8	3	5		4	1	1			1										1	5	1.6	511	848	1.7
38	6		5	1	3	1	1			1											5	1.2	512	838	1.6
39	11	9	1	1	3	1	1			1										5	5	2.2	512	953	1.9
40	9	4	5		4	1	1		1	1										1	5	1.8	511	955	1.9
41	11	6	5		2				3	1	1		1							3	3	3.7	500	1,261	2.5
42	10	6	3	1	3		1		3		2	1									3	3.3	480	1,199	2.5
43	10	6	4		3				3		3	1									3	3.3	480	1,159	2.4
44	9	4	4	1	3				3		3										3	3.0	480	1,131	2.4
45	13	9	3	1	3				3		3							3	1	3	4.3	480	1,374	2.9	
46	8	4	3	1	3				3		1			1							3	2.7	480	1,504	3.1
47	7	4	2	1	2				2		2									1	2	3.5	475	1,191	2.5
48	5	3	2		2				1						1					1	2	2.5	465	1,180	2.5
49	7	5	2		2											2	2		1	2	3.5	465	1,051	2.3	

- (注) 1 第28回以前の選挙における党派別の分類は、6「党派別得票数の推移」によっている。  
 2 第34回は、任期満了選挙であり、「新前元別」は「新現元別」を表す。  
 3 県内の新前元別及び党派別立候補者数については、選挙区(小選挙区)における立候補者数である。  
 また、全国については、選挙区(小選挙区)と比例代表の候補者数を合わせた数である。

3 投票率等の推移

選挙回数	選挙期日		投票区数(カ所)	選挙人名簿登録者数(人)	当日有権者数(人)				投票者数(人)			投票率(%)			全国平均投票率(%)				
	年月日	曜日			天候	男	女	計	増加指数	投票者数(人)	男	女	計	男	女	計	男	女	計
22	昭和21年4月10日	水	雨																
23	昭和22年4月25日	土	曇																
24	昭和24年1月23日	日	晴																
25	昭和27年10月1日	水	晴	524,079	266,257	502,173	106	389,254	80,86	74,55	77,51	80,86	74,55	77,51	80,46	72,76	76,43		
26	昭和28年4月19日	日	曇	507,589	268,570	506,248	107	374,902	76,76	71,66	74,06	76,76	71,66	74,06	78,35	70,44	74,22		
27	昭和30年2月27日	日	雨一時曇	529,784	277,364	523,144	111	380,221	245,780	277,364	523,144	75,59	70,10	72,68	79,95	72,06	75,84		
28	昭和33年5月22日	木	雨後曇	548,616	288,234	542,300	115	431,509	254,066	288,234	542,300	80,69	78,58	79,57	79,79	74,42	76,99		
29	昭和35年11月20日	日	晴	562,295	291,839	546,053	116	415,083	254,214	291,839	546,053	76,68	75,44	76,02	76,00	71,23	73,51		
30	昭和38年11月21日	木	晴	563,967	292,127	542,449	115	405,908	250,322	292,127	542,449	74,62	75,01	74,83	72,36	70,02	71,14		
31	昭和42年1月29日	日	曇後晴	546,924	293,046	542,213	115	444,760	249,167	293,046	542,213	80,99	82,91	82,03	74,75	73,28	73,99		
32	昭和44年12月27日	土	曇後晴	572,033	307,426	571,271	121	454,772	263,845	307,426	571,271	77,67	81,27	79,61	67,85	69,12	68,51		
33	昭和47年12月10日	日	曇時々晴	585,386	313,859	583,527	124	469,373	269,668	313,859	583,527	78,27	82,30	80,44	71,01	72,46	71,76		
34	昭和51年12月5日	日	晴	602,427	321,935	600,429	127	470,123	278,494	321,935	600,429	76,04	80,25	78,30	72,81	74,05	73,45		
35	昭和54年10月7日	日	曇時々晴	614,502	327,045	611,393	130	457,154	284,348	327,045	611,393	72,32	76,90	74,77	67,42	68,56	68,01		
36	昭和55年6月22日	日	曇	616,058	328,304	613,843	130	447,256	285,539	328,304	613,843	70,52	74,90	72,86	73,72	75,36	74,57		
37	昭和58年12月18日	日	晴	626,397	334,065	624,694	132	447,311	290,629	334,065	624,694	69,87	73,11	71,60	67,56	68,30	67,94		
38	昭和61年7月6日	日	曇のち時々雨	628,695	336,252	627,119	133	452,236	290,867	336,252	627,119	69,88	74,05	72,11	70,21	72,52	71,40		
39	平成2年2月28日	日	晴のち曇	633,867	340,039	632,357	134	488,028	292,318	340,039	632,357	74,97	79,07	77,18	71,93	74,61	73,31		
40	平成5年7月18日	日	晴時々曇	642,043	344,851	640,564	136	446,989	295,713	344,851	640,564	67,48	71,75	69,78	66,39	68,09	67,26		
41	平成8年10月20日	日	晴	652,220	350,220	650,920	138	380,669	300,700	350,220	650,920	56,61	60,09	58,48	59,03	60,23	59,65		
42	平成12年6月25日	日	晴時々曇	659,815	353,555	658,486	139	396,142	304,931	353,555	658,486	58,72	61,97	60,46	62,02	62,94	62,49		
43	平成15年11月9日	日	曇時々雨	662,200	354,354	660,631	140	376,025	306,277	354,354	660,631	55,34	58,29	56,92	59,68	60,03	59,86		
44	平成17年9月11日	日	曇	661,488	353,562	658,942	140	422,483	305,380	353,562	658,942	62,14	65,82	64,12	66,80	68,18	67,51		
45	平成21年8月30日	日	晴後一時雨	645,519	346,460	643,154	136	435,024	296,694	346,460	643,154	67,15	68,06	67,64	69,46	69,12	69,28		
46	平成24年12月16日	日	晴	633,109	339,343	630,554	134	339,827	291,211	339,343	630,554	53,57	54,17	53,89	60,14	58,55	59,32		
47	平成26年12月14日	日	晴	623,698	334,304	621,991	132	317,092	287,687	334,304	621,991	50,71	51,21	50,98	53,66	51,72	52,66		
48	平成29年10月22日	日	雨	622,069	332,250	620,580	131	321,874	288,330	332,250	620,580	51,28	52,38	51,87	54,08	53,31	53,68		
49	令和3年10月31日	日	雨のち晴	599,481	319,139	598,020	127	342,923	278,881	319,139	598,020	55,96	58,55	57,34	56,06	55,80	55,93		

# 投票率の推移



選挙回数

#### 4 不在者投票及び期日前投票の推移

選挙回数	29	30	31	32	33	34	35	36	37	38	39
投票総数	415,083	405,909	444,760	454,772	438,043	470,100	457,135	447,156	447,294	452,182	487,988
不在者投票数	8,866	9,581	12,221	11,949	15,372	18,713	19,394	19,031	17,875	21,857	22,435
不在者投票率	2.14	2.36	2.75	2.63	3.51	3.98	4.24	4.26	4.00	4.83	4.60
期日前投票数											
期日前投票率											

選挙回数	40	41	42	43	44	45	46	47	48	49
投票総数	446,941	380,637	398,092	375,998	422,457	435,004	339,799	317,077	321,866	342,924
不在者投票数	21,633	18,402	30,400	36,519	5,994	5,533	4,419	4,146	4,147	3,765
不在者投票率	4.84	4.83	7.64	9.71	1.42	1.27	1.30	1.31	1.29	1.10
期日前投票数					47,364	74,530	58,528	65,651	124,475	126,134
期日前投票率					11.21	17.13	17.22	20.71	38.67	36.78

#### 5 有効投票等の推移

選挙回数	投票総数	有効投票	無効投票	無効投票率(%)	
				高知県	全国平均
22					1.81
23	340,377	334,014	6,363	1.87	1.57
24	364,121	355,584	9,137	2.51	1.87
25	389,228	384,542	4,686	1.20	1.15
26	374,902	269,973	4,929	1.31	0.98
27	380,221	376,546	3,649	0.96	0.86
28	431,465	427,910	3,555	0.82	0.73
29	415,068	412,160	2,908	0.70	1.03
30	405,888	402,704	3,184	0.78	1.07
31	444,716	441,438	3,278	0.74	1.29
32	454,739	452,094	2,645	0.58	0.95
33	469,341	466,887	2,454	0.52	0.95
34	470,100	467,253	2,847	0.61	1.08
35	457,135	454,423	2,712	0.59	0.93
36	447,156	427,310	19,846	4.44	2.17
37	447,294	444,730	2,564	0.57	0.80
38	452,182	434,702	17,480	3.87	2.03
39	487,988	484,775	3,213	0.66	0.77
40	446,941	442,568	4,373	0.98	1.17
41	380,637	362,957	17,680	4.64	2.97
42	398,092	381,879	16,213	4.07	2.99
43	375,998	361,682	14,316	3.81	2.76
44	422,457	410,621	11,836	2.80	2.10
45	435,004	427,637	7,367	1.69	1.99
46	339,799	322,013	17,786	5.23	3.31
47	317,077	306,954	10,123	3.19	3.29
48	321,866	315,615	6,251	1.94	2.68
49	342,924	338,183	4,741	1.38	2.45





40	41		42		43		44		45		46		47		48		49		
	得票数	得票率	得票数	得票率	得票数	得票率	得票数	得票率	得票数	得票率	得票数	得票率	得票数	得票率	得票数	得票率	得票数	得票率	
208,630	47.14	145,733	40.15	184,803	48.39	200,023	55.30	197,836	48.18	194,111	45.39	201,236	62.49	162,043	52.79	152,704	46.38	222,647	65.84
59,940	13.54																		自由民主党
61,683	13.94		32,667	8.56															日本社会党
																			公明党
																			民主党
35,423	8.00																		日本新党
																			新進党
		30,281	8.34																民主党
		31,391	8.65	66,962	18.06	100,918	27.50	148,312	38.12	152,756	39.72	25,844	8.06	80,799	26.32				民主党
63,173	14.27	79,090	21.79	66,280	17.36	56,210	15.54	64,473	15.70	37,673	8.81	78,602	24.38	60,607	19.74	25,542	8.09		日本共産党
																			社会民主党
																			新社会党
		16,820	4.63																日本 維新の会
													16,331	5.07					希望の党
																45,190	14.32		
																45,190	14.32		
																45,190	14.32	103,54,995	31.12
																45,190	14.32	6,252,190	1.85
																			NHKとNHK による共同 放送局まで
										3,781	0.89								その他
13,719	3.10	59,642	16.43							38,326	9.19			3,505	1.14	92,179	28.21	4,036	1.19
442,688	100.00	392,957	100.00	381,679	100.00	361,682	100.00	410,621	100.00	427,637	100.00	322,013	100.00	306,954	100.00	405,995	100.00	308,162,883	100.00
		無所属 徳田 達雄 谷村 勝之 21,480 ひろた 勝 37,484								その他は、幸福実 現家である。 無所属 橋本 大二郎 橋本 39,326				無所属 藤島 利久 3,505		無所属 広田 92,179		無所属 川田 水二 4,036	

全国の党派別得票数の推移(選挙区)

選挙回数	日本進歩党	日本自由党	日本新党	労働革新党	新党さきがけ	日本社会党	公明党	日本共産党	みんかの党	日本維新の会	れいわ新選組	無所属	計
22	10,350,530 (18.7)	13,055,746 (24.4)				9,838,408 (17.8)		2,135,757 (3.8)		1,799,764 (3.2)		6,473,572 (11.7)	55,488,879 (100.0)
23	6,839,646 (25.0)	7,163,921 (26.8)				7,175,939 (26.2)		1,605,693 (5.7)		1,915,847 (7.0)		1,469,937 (5.4)	27,916,957 (100.0)
24	4,790,352 (15.7)	13,746,839 (46.0)				4,129,784 (13.5)		2,884,780 (9.7)		1,041,679 (3.4)		1,602,486 (5.2)	30,592,519 (100.0)
25	6,429,400 (18.2)	16,938,221 (47.9)				4,108,274 (11.6)		898,765 (2.6)		3,988,897 (10.9)		946,056 (2.7)	35,336,705 (100.0)
26	6,189,222 (17.9)	13,476,428 (36.9)				4,877,833 (13.5)		655,990 (1.9)		451,671 (1.3)		152,090 (0.4)	34,692,445 (100.0)
27	13,047,414 (36.6)	9,049,979 (25.6)				5,129,843 (13.9)		733,121 (2.0)		5,683,312 (15.3)		486,614 (1.3)	37,014,837 (100.0)
28	22,976,846 (29.5)	22,976,846 (29.5)				10,963,993 (14.2)		1,012,035 (2.6)		10,205,552 (13.3)		287,991 (0.8)	39,751,661 (100.0)
29	22,402,715 (29.1)	22,402,715 (29.1)				10,697,134 (13.9)		1,166,723 (3.2)		11,895,211 (15.4)		141,941 (0.4)	39,504,123 (100.0)
30	22,423,915 (29.0)	22,423,915 (29.0)				11,906,786 (15.6)		1,646,477 (4.1)		1,646,477 (4.1)		59,765 (0.2)	41,016,540 (100.0)
31	22,447,833 (29.0)	22,447,833 (29.0)				12,826,103 (16.8)		2,190,883 (5.6)		2,190,883 (5.6)		101,244 (0.3)	45,996,576 (100.0)
32	22,481,570 (29.0)	22,481,570 (29.0)				10,241,100 (13.3)		3,189,031 (8.5)		3,189,031 (8.5)		61,373 (0.2)	46,986,952 (100.0)
33	24,583,180 (29.0)	24,583,180 (29.0)				11,476,742 (13.9)		4,486,355 (10.4)		4,486,355 (10.4)		143,019 (0.3)	52,425,076 (100.0)
34	22,954,926 (29.0)	22,954,926 (29.0)				11,730,067 (14.2)		6,177,300 (15.2)		6,177,300 (15.2)		45,113 (0.1)	56,817,264 (100.0)
35	24,084,130 (29.0)	24,084,130 (29.0)				10,843,450 (13.1)		5,282,482 (12.4)		5,282,482 (12.4)		11,208 (0.0)	54,001,208 (100.0)
36	26,262,441 (29.0)	26,262,441 (29.0)				11,400,747 (13.3)		5,329,842 (12.4)		5,329,842 (12.4)		25,723 (0.0)	59,028,836 (100.0)
37	25,982,852 (29.0)	25,982,852 (29.0)				11,095,692 (13.2)		5,745,751 (12.4)		5,745,751 (12.4)		62,323 (0.1)	56,779,707 (100.0)
38	26,875,001 (29.0)	26,875,001 (29.0)				10,425,667 (12.2)		5,701,777 (12.4)		5,701,777 (12.4)		120,627 (0.2)	60,448,609 (100.0)
39	22,990,646 (29.0)	22,990,646 (29.0)				16,025,472 (19.5)		5,242,675 (12.4)		5,242,675 (12.4)		58,535 (0.1)	65,704,316 (100.0)
40	21,830,098 (29.0)	21,830,098 (29.0)				9,837,988 (12.4)		5,114,351 (12.4)		5,114,351 (12.4)		90,410 (0.1)	62,894,144 (100.0)
41	13,717,200 (29.0)	13,717,200 (29.0)				12,404,648 (15.6)		7,096,785 (16.0)		7,096,785 (16.0)		106,443 (0.3)	56,928,421 (100.0)
42	19,334,464 (29.0)	19,334,464 (29.0)				2,515,234 (8.8)		7,352,843 (20.2)		7,352,843 (20.2)		46,945 (0.1)	60,882,470 (100.0)
43	791,588 (1.3)	26,093,636 (73.6)				1,708,872 (4.7)		886,537 (2.4)		886,537 (2.4)		61,554 (0.2)	99,503,759 (100.0)
44	32,518,989 (29.0)	32,518,989 (29.0)				1,376,739 (1.5)		4,790,885 (13.4)		4,790,885 (13.4)		1,077,545 (3.0)	70,381,679 (100.0)
45	27,001,882 (29.0)	27,001,882 (29.0)				1,376,739 (1.5)		4,790,885 (13.4)		4,790,885 (13.4)		1,077,545 (3.0)	68,062,921 (100.0)
46	25,643,308 (29.0)	25,643,308 (29.0)				45,769,273 (122.1)		856,551 (2.4)		856,551 (2.4)		1,065,000 (3.0)	99,656,651 (100.0)
47	25,461,448 (29.0)	25,461,448 (29.0)				419,347 (1.1)		7,040,169 (19.3)		7,040,169 (19.3)		43,728 (0.1)	52,939,899 (100.0)
48	26,500,776 (29.0)	26,500,776 (29.0)				654,700 (1.7)		4,988,632 (13.0)		4,988,632 (13.0)		211,251 (0.6)	55,421,959 (100.0)
49	27,629,326 (29.0)	27,629,326 (29.0)				313,830 (0.8)		879,831 (2.4)		879,831 (2.4)		1,936,900 (5.3)	97,453,032 (100.0)

## 7 候補者得票数の推移

### (1) 昭和21年4月10日執行分

	原純一郎	長野長広	安部俊三郎	宗我部英意	氏原一郎	佐竹晴記	浜田満居	原上権次郎	川村和嘉治
高知市	9,359	7,989	1,101	317	15,204	10,102	3,028	2,553	2,697
安芸郡	11,634	5,652	1,607	47	5,356	2,001	1,479	409	3,386
香美郡	4,552	8,784	94	65	5,156	1,775	1,175	426	3,705
長岡郡	3,099	11,921	163	90	5,027	2,858	787	349	8,264
土佐郡	308	2,424	29	15	1,711	582	691	167	3,527
吾川郡	2,588	2,028	84	54	5,203	4,232	7,105	1,789	2,455
高岡郡	5,788	4,441	264	115	10,685	16,031	5,977	3,458	2,116
幡多郡	1,120	804	58	78	5,884	13,574	1,495	8,143	4,120
計	次 38,448	当 44,043	3,400	781	当 54,226	当 51,155	21,737	17,294	30,270

	中谷貞頼	国沢熊治	大西正男	新田健一	島崎英世	竹村和夫	西森久記	林 譲治	寺尾 豊
高知市	2,936	3,125	4,609	686	1,384	3,092	1,456	5,142	6,022
安芸郡	2,272	1,637	2,590	142	4,546	1,413	899	2,172	9,766
香美郡	2,276	1,835	1,349	103	561	1,465	750	1,722	2,700
長岡郡	3,257	1,736	1,554	171	450	1,862	1,086	1,707	2,600
土佐郡	349	274	484	56	144	316	86	688	1,235
吾川郡	494	942	1,766	3,162	271	940	948	1,949	1,763
高岡郡	988	1,960	4,643	19,428	619	2,426	16,501	8,082	11,203
幡多郡	431	1,358	20,051	3,826	489	2,677	589	36,818	15,655
計	13,003	12,867	37,046	27,574	8,464	14,191	22,315	当 58,280	当 50,944

	小松頼正	山崎正辰	大石 喬	森沢重利	浜田一郎	池田頼信	計
高知市	695	2,604	2,807	545	551	1,940	89,944
安芸郡	2,996	4,058	2,626	21	235	3,000	69,944
香美郡	4,989	559	4,473	69	137	13,092	61,812
長岡郡	329	625	5,249	250	108	1,067	54,609
土佐郡	78	892	1,645	44	63	76	15,884
吾川郡	149	10,555	587	19	341	286	49,710
高岡郡	451	7,220	1,328	46	1,446	345	125,561
幡多郡	414	1,538	1,351	31	183	154	120,841
計	10,101	28,051	20,066	1,025	3,064	19,960	588,305

(2)昭和22年4月25日執行分

	永野土佐太郎	長野長久	原上蔓子	氏原一郎	国沢熊治	佐竹晴記	黒岩重治	吉田 茂	林 譲治	計
高知市	3,138	3,953	4,960	7,651	1,835	3,968	7,929	20,100	1,233	54,767
安芸郡	2,463	4,173	3,029	4,022	966	1,130	5,218	14,573	558	36,132
香美郡	829	6,151	1,857	3,299	1,502	1,214	6,450	14,154	615	36,071
長岡郡	611	6,470	1,850	2,797	1,181	1,159	2,255	10,120	509	26,952
土佐郡	1,215	897	521	1,053	208	222	507	2,817	164	7,604
吾川郡	921	1,783	1,885	1,840	724	3,119	4,719	11,838	771	27,600
高岡郡	3,295	4,366	6,691	4,024	1,428	16,742	9,110	18,954	12,290	76,900
幡多郡	4,851	939	5,936	1,217	877	10,778	3,984	5,620	33,786	67,988
計	17,323	当 28,732	次 26,729	25,903	8,721	当 38,332	当 40,172	当 98,176	当 49,926	334,014

(3)昭和24年1月23日執行分

	吉田 茂	林 譲治	長野長広	大西正男	佐竹晴記	浜田幸雄	岡本正光
高知市	16,596	2,430	4,804	4,773	4,642	6,062	5,315
安芸郡	10,924	648	6,474	1,764	1,359	5,372	4,025
香美郡	12,099	953	7,055	2,461	1,455	2,325	2,388
長岡郡	9,283	744	7,306	1,373	1,451	1,174	2,397
土佐郡	3,869	248	956	463	327	131	507
吾川郡	7,315	820	2,500	1,696	2,264	901	1,298
高岡郡	15,518	11,670	3,591	5,491	7,639	4,828	3,249
幡多郡	5,685	31,911	1,101	15,035	3,717	2,040	2,399
計	当 81,289	当 49,424	当 33,787	当 33,056	当 22,854	次 22,833	21,578

	氏原一郎	浜田満居	西山茂幹	原上権次郎	西原 貞	黒岩 勝	計
高知市	6,215	3,409	1,895	2,020	1,213	2,444	61,818
安芸郡	2,078	710	2,521	1,178	1,065	632	38,750
香美郡	1,419	872	2,156	1,351	1,138	1,003	36,675
長岡郡	1,403	622	2,312	1,087	919	643	30,714
土佐郡	550	605	186	365	195	215	8,617
吾川郡	1,927	6,949	1,004	1,242	790	339	29,045
高岡郡	4,759	5,373	2,015	3,092	6,433	3,629	77,287
幡多郡	2,309	665	2,328	3,128	1,013	1,347	72,678
計	20,660	19,205	14,417	13,463	12,766	10,252	355,584

(4)昭和27年10月1日執行分

	吉田 茂	林 讓治	宇田耕一	浜田幸雄	長野長広	依光好秋
高知市	20,733	3,307	8,993	9,138	6,363	2,150
安芸郡	12,546	1,024	9,037	9,635	2,748	815
香美郡	10,942	1,255	6,503	6,137	7,992	788
長岡郡	10,215	1,114	5,216	3,396	7,852	543
土佐郡	4,164	429	1,040	583	1,094	192
吾川郡	10,144	1,802	3,828	2,648	2,874	1,979
高岡郡	14,941	17,280	5,739	7,965	4,949	4,820
幡多郡	3,484	39,160	5,930	1,667	2,111	13,612
郡部計	66,436	62,064	37,293	32,031	29,620	22,749
計	当 87,169	当 65,371	当 46,286	当 41,169	当 35,983	次 24,899

	佐竹晴記	入交好保	山原健二郎	西森久記	大石 大	計
高知市	4,304	5,587	3,268	641	855	65,339
安芸郡	1,359	3,102	1,611	535	1,209	43,621
香美郡	992	2,703	969	518	2,110	40,909
長岡郡	1,189	1,577	2,100	292	2,060	35,554
土佐郡	347	809	495	80	575	9,808
吾川郡	1,960	1,539	1,863	853	589	30,079
高岡郡	8,301	4,022	4,810	7,149	1,453	81,429
幡多郡	3,940	2,688	3,160	1,310	741	77,803
郡部計	18,088	16,440	15,008	10,737	8,737	319,203
計	22,392	22,027	18,276	11,378	9,592	384,542

(5)昭和28年4月19日執行分

	吉田 茂	林 讓治	佐竹晴記	長野長広	浜田幸雄	宇田耕一	森田正喜	小永井圭三	計
高知市	20,253	2,596	13,517	9,083	11,001	6,449	1,621	530	65,050
安芸郡	10,959	915	3,791	4,008	11,270	7,517	1,130	470	40,060
香美郡	10,319	990	4,543	10,753	6,914	4,418	684	432	39,053
長岡郡	9,436	815	4,072	11,128	3,710	3,757	657	396	33,971
土佐郡	4,203	351	1,314	1,566	734	1,020	223	88	9,499
吾川郡	9,972	1,393	4,913	4,492	3,568	2,954	1,026	321	28,639
高岡郡	17,813	15,534	17,686	9,296	10,085	6,063	2,108	976	79,561
幡多郡	5,665	41,322	11,186	3,696	3,187	6,851	1,124	1,109	74,140
郡部計	68,367	61,320	47,505	44,939	39,468	32,580	6,952	3,792	304,923
計	当 88,620	当 63,916	当 61,022	当 54,022	当 50,469	次 39,029	8,573	4,322	369,973



(6)昭和30年2月27日執行分

	浜田幸雄	林 謙治	佐竹晴記	長野長広	宇田耕一	大西正男	森本 靖	原上権次郎	上田直吉	吉田 茂	依光好秋	計
高知市												
第一開票区	2,329	664	4,142	1,510	3,268	1,518	3,161	60	2,184	3,808	188	22,832
第二開票区	3,950	860	4,676	2,045	3,317	2,033	3,197	85	2,046	4,506	305	27,020
第三開票区	3,484	682	3,066	2,038	3,494	1,259	2,326	92	2,042	3,891	258	22,632
高知市計	9,763	2,206	11,884	5,593	10,079	4,810	8,684	237	6,272	12,205	751	72,484
安芸市	2,612	220	818	1,025	2,622	341	1,668	52	671	2,224	62	12,315
須崎市	1,025	2,471	2,460	572	950	415	1,115	61	1,491	1,741	389	12,690
中村市	268	4,098	1,485	419	1,322	1,435	2,553	74	1,442	953	4,566	18,615
宿毛市	65	7,860	733	176	511	678	1,859	50	1,240	395	1,550	15,117
土佐清水市	332	4,250	830	455	1,301	3,000	1,499	151	747	619	969	14,153
市計	14,065	21,105	18,210	8,240	16,785	10,679	17,378	625	11,863	18,137	8,287	145,374
安芸郡												
室戸町	453	73	279	179	506	125	341	12	478	1,297	23	3,766
甲浦町	354	14	126	51	451	130	249	2	172	167	12	1,728
奈半利町	622	25	127	154	531	51	560	11	176	392	12	2,661
田野町	529	20	143	71	687	75	361	7	161	114	8	2,176
安田町	570	29	130	303	692	178	385	7	248	239	12	2,793
室戸岬町	304	35	164	122	653	175	357	23	479	433	11	2,756
野根町	360	24	172	270	311	38	333	4	158	197	12	1,879
吉良川町	439	27	130	84	246	122	423	8	407	428	5	2,319
佐喜浜町	457	23	143	56	562	77	284	3	141	165	5	1,916
羽根村	487	12	66	51	223	25	130	11	186	125	11	1,327
北川村	203	39	145	72	243	60	667	6	166	297	8	1,906
馬路村	101	27	94	44	102	313	371	1	37	237	8	1,335
芸西村	487	37	167	212	654	107	240	8	449	386	8	2,755
安芸郡計	5,366	385	1,886	1,669	5,861	1,476	4,701	103	3,258	4,477	135	29,317
香美郡												
赤岡町	248	34	128	319	555	53	208	12	163	450	12	2,182
岸本町	81	8	28	25	626	13	58	-	60	83	5	987
土佐山田町	980	178	776	1,533	1,464	184	1,383	21	760	1,351	63	8,693
野市町	820	107	477	783	1,006	238	404	15	639	579	37	5,105
夜須町	415	31	165	247	1,164	49	182	3	332	351	8	2,947
美良布町	343	42	168	291	293	74	191	1	316	339	15	2,073
山北村	107	10	67	145	132	25	81	1	146	68	1	783
山南村	214	3	35	198	100	49	28	1	104	68	1	801
徳王子村	132	58	14	65	155	5	21	1	133	57	28	669
東川村	167	11	59	103	196	29	71	1	159	149	6	951
西川村	77	54	72	194	165	36	66	3	84	171	1	923
吉川村	120	5	61	245	325	294	115	2	149	111	1	1,428
前浜村	139	9	149	174	176	19	145	7	67	131	7	1,023
日章村	520	33	196	461	270	85	303	4	160	291	11	2,334
岩村	93	20	88	176	129	25	111	4	117	158	5	926
晩霞村	66	19	39	203	94	18	44	3	113	184	3	786
在所村	140	85	248	293	455	71	215	10	383	682	9	2,591
横山村	214	57	242	348	539	55	449	10	362	696	47	3,019
上韭生村	86	33	49	278	381	43	104	3	171	320	10	1,478
香美郡計	4,962	797	3,061	6,081	8,225	1,365	4,179	102	4,418	6,239	270	39,699
長岡郡												
本山村	210	62	294	453	296	135	346	15	184	741	15	2,751
十市村	134	33	119	531	300	48	62	9	174	210	7	1,627
三和村	194	82	229	503	312	109	135	12	204	391	10	2,181
稲生村	44	34	137	150	525	69	138	5	70	129	18	1,319
大津村	77	11	136	298	253	35	77	3	36	147	16	1,089
介良村	23	11	66	586	217	29	75	1	33	73	38	1,152
大篠村	148	40	238	622	411	75	193	4	158	335	6	2,230
長岡村	191	36	325	725	602	113	357	15	252	329	47	2,992
岡豊村	91	22	154	543	262	59	147	1	146	216	10	1,651
国府村	99	13	84	161	91	27	47	-	73	127	4	726
久礼田村	187	37	136	235	332	18	111	4	49	256	4	1,369
瓶岩村	115	11	67	48	42	16	51	4	54	107	1	516
上倉村	122	22	53	391	134	24	27	1	97	181	4	1,056
田井村	183	26	84	120	123	68	109	5	143	203	3	1,067
吉野村	105	40	129	149	283	125	121	5	119	263	7	1,346
大杉村	207	42	264	358	276	59	268	6	216	669	23	2,388
天坪村	154	20	226	318	153	51	146	3	148	196	2	1,417
西豊永村	134	23	163	729	247	36	177	2	266	306	22	2,105
東豊永村	93	35	234	610	370	57	232	2	242	455	4	2,334
後免町野田村組合	111	18	167	185	303	44	129	5	67	229	10	1,268
長岡郡計	2,622	618	3,305	7,715	5,532	1,197	2,948	102	2,731	5,563	251	32,584

	浜田幸雄	林 謙治	佐竹晴記	長野長広	宇田耕一	大西正男	森本 靖	原上権次郎	上田直吉	吉田 茂	依光好秋	計
土佐郡												
鏡村	126	61	120	275	187	91	109	7	191	439	7	1,613
土佐山村	62	39	78	240	159	39	57	16	182	303	7	1,182
地藏寺村	115	62	83	98	180	30	149	1	143	482	4	1,347
森村	107	48	197	71	336	66	317	11	274	598	7	2,032
大川村	46	30	168	71	169	47	491	3	98	260	12	1,395
本川村	76	34	190	32	87	25	231	1	77	209	16	978
土佐郡計	532	274	836	787	1,118	298	1,354	39	965	2,291	53	8,547
吾川郡												
伊野町	799	267	1,439	867	2,030	344	1,123	20	1,559	1,705	93	10,246
池川町	236	102	399	310	300	177	352	7	449	1,011	46	3,389
平和町	291	169	497	353	482	137	259	37	514	557	75	3,371
西分村	59	20	114	38	142	41	64	11	128	96	9	722
仁西村	53	32	153	101	164	89	47	13	217	107	22	998
森山村	94	28	109	103	101	29	64	9	85	166	19	807
弘岡下ノ村	144	28	70	100	64	25	61	9	71	73	11	656
弘岡中ノ村	66	29	107	120	185	131	74	11	61	131	28	943
弘岡上ノ村	153	71	139	50	96	43	36	3	90	185	29	895
吾川村	168	151	462	579	501	145	327	3	277	763	40	3,416
小川村	72	42	198	59	124	114	150	2	149	323	30	1,263
清水村	63	32	76	60	197	76	114	2	75	252	23	970
上八川村	142	43	133	79	160	84	142	5	91	247	17	1,143
下八川村	46	23	74	23	136	12	56	2	106	165	11	654
吾川郡計	2,386	1,037	3,970	2,842	4,682	1,447	2,869	134	3,872	5,781	453	29,473
高岡郡												
高岡村	767	470	1,620	704	1,386	745	857	137	1,265	2,062	588	10,601
久礼町	194	804	573	452	191	100	198	15	351	245	39	3,162
佐川町	689	1,106	1,441	596	703	350	680	29	1,053	957	336	7,940
越知町	957	387	873	217	391	250	300	8	664	1,016	620	5,683
上ノ加江町	121	273	197	184	155	127	105	7	334	181	65	1,749
宇佐町	620	484	221	307	767	59	183	8	144	243	143	3,179
窪川町	626	1,339	3,069	684	997	848	639	42	1,300	767	351	10,662
新居村	274	435	87	47	45	127	57	1	140	84	21	1,318
大野見村	37	232	414	54	360	64	205	6	101	185	27	1,685
橋原村	222	836	655	323	268	182	297	5	138	736	363	4,025
東津野村	143	365	516	156	290	113	242	11	127	626	97	2,686
上半山村	58	179	311	97	174	115	175	5	214	321	42	1,691
下半山村	53	149	314	56	212	88	156	2	212	181	52	1,475
仁淀村	394	349	260	448	230	138	212	13	360	662	181	3,247
日高村	296	576	750	182	402	108	255	7	329	460	50	3,415
高岡郡計	5,451	7,984	11,301	4,507	6,571	3,414	4,561	296	6,732	8,726	2,975	62,518
幡多郡												
佐賀町	69	720	353	101	272	296	281	3	408	253	161	2,917
大正町	64	651	927	271	180	158	286	6	284	238	41	3,106
大方町	150	1,264	856	50	261	388	690	20	488	286	736	5,189
大内町	8	804	77	31	129	369	554	7	195	61	2,161	4,396
白田川村	38	426	244	99	57	179	282	13	196	142	204	1,880
昭和村	16	311	439	109	57	236	342	3	131	207	75	1,926
十川村	7	284	166	48	244	152	124	4	203	209	72	1,513
江川崎村	25	532	183	44	92	92	230	24	68	121	85	1,496
津大村	11	726	286	22	63	234	688	5	110	127	115	2,387
月灘村	49	555	61	110	163	366	387	2	105	45	442	2,285
三原村	2	424	325	40	116	140	380	12	218	59	223	1,939
幡多郡計	439	6,697	3,917	925	1,634	2,610	4,244	99	2,406	1,748	4,315	29,034
合 計	35,823	当 38,897	当 46,486	32,766	当 50,408	22,486	当 42,234	1,500	次 36,245	当 52,962	16,739	376,546

## (7)昭和33年5月22日執行分

	長野長広	川村和嘉治	浜田幸雄	林 譲治	吉田 茂	浜田正信	依光好秋	佐竹晴記	高橋武行	森本 靖	森田正喜	計
高知市												
第一開票区	917	704	3,951.51	2,717	4,003	2,436.48	1,634	3,672	4,073	3,506	319	27,933
第二開票区	1,128	764	6,218.99	4,192	5,177	2,908.00	1,797	4,069	3,945	3,781	406	34,386
第三開票区	908	516	5,060.87	3,082	3,602	3,730.12	1,549	2,491	2,466	3,201	275	26,881
高知市計	2,953	1,984	15,231.37	9,991	12,782	9,074.60	4,980	10,232	10,484	10,488	1,000	89,200
安芸市	181	400	3,658.94	878	2,235	1,841.05	463	627	1,659	1,936	121	14,000
須崎市	149	445	1,387.02	2,028	3,034	998.97	1,679	1,785	2,060	2,309	178	16,053
中村市	154	503	264.48	5,404	837	2,013.51	4,898	1,084	1,529	3,328	179	20,194
宿毛市	26	141	93.12	9,148	184	483.87	3,543	343	876	1,639	152	16,629
土佐清水市	124	351	507.30	5,739	466	1,597.69	2,574	642	1,838	1,296	93	15,228
市計	3,587	3,824	21,142.23	33,188	19,538	16,009.69	18,137	14,713	18,446	20,996	1,723	171,304
安芸郡												
室戸町	31	115	697.50	769	1,446	387.50	76	156	374	362	42	4,456
甲浦町	12	225	448.49	250	157	450.50	33	46	127	205	9	1,963
奈半利町	35	133	881.33	288	381	540.66	63	146	238	566	34	3,306
田野町	38	39	842.75	114	176	595.24	5	110	281	393	50	2,644
安田町	39	265	1,111.12	324	149	237.87	66	132	310	507	42	3,183
室戸岬町	43	53	762.18	219	429	672.81	61	196	389	425	34	3,284
野根町	13	51	470.51	338	167	333.48	6	74	290	290	32	2,065
吉良川町	119	513	421.02	534	192	137.97	45	54	245	280	103	2,644
佐喜浜町	4	62	618.00	283	153	632.00	9	66	61	227	18	2,133
羽根町	14	174	587.01	198	130	144.98	201	42	114	178	12	1,795
北川村	24	56	359.25	227	184	192.74	6	95	134	797	32	2,107
馬路村	22	121	169.34	59	201	82.65	47	73	112	701	31	1,619
芸西町	73	73	857.07	304	482	553.92	145	161	259	247	13	3,168
安芸郡計	467	1,880	8,225.57	3,907	4,247	4,962.32	763	1,351	2,934	5,178	452	34,367
香美郡												
赤岡町	167	30	538.88	113	264	349.11	802	95	153	204	14	2,730
香我美町	434	156	1,112.70	426	391	780.29	185	170	397	403	50	4,505
土佐山田町	723	388	1,927.81	1,554	1,536	1,054.18	312	532	1,045	2,415	68	11,555
野市町	504	245	1,353.81	451	540	773.18	166	291	567	547	13	5,451
夜須町	159	90	782.87	133	324	1,143.12	133	151	236	250	20	3,422
大宮町	362	226	572.46	389	747	239.54	42	183	295	455	24	3,535
吉川村	47	135	190.35	133	101	372.64	240	44	128	137	7	1,535
岩村	95	60	216.00	236	144	51.00	18	57	151	107	22	1,157
在所村	171	100	316.61	96	1,047	200.38	14	132	206	234	16	2,533
物部村	288	219	680.02	206	1,203	502.97	76	251	370	1,028	25	4,849
香美郡計	2,950	1,649	7,691.51	3,737	6,297	5,466.41	1,988	1,906	3,548	5,780	259	41,272
長岡郡												
後免町	840	256	1,052.71	863	1,331	829.28	675	474	909	863	135	8,228
本山町	121	1,815	272.41	127	545	605.58	97	194	449	529	21	4,776
香長村	1,440	321	1,702.73	820	1,413	1,635.26	496	700	1,654	991	132	11,305
大津村	198	41	166.64	116	169	148.35	81	101	109	147	9	1,286
介良村	476	23	37.50	71	65	259.49	44	67	237	68	39	1,387
野田町	28	19	90.00	41	81	32.00	14	37	59	108	1	510
岡豊村	360	123	170.00	111	256	128.00	137	125	144	250	8	1,812
大豊村	730	892	805.70	822	1,345	735.29	243	561	453	1,621	64	8,272
長岡郡計	4,193	3,490	4,297.69	2,971	5,205	4,373.25	1,787	2,259	4,014	4,577	409	37,576
土佐郡												
鏡村	72	92	57.44	263	279	326.55	117	92	175	134	15	1,623
土佐山村	61	90	92.58	96	234	383.41	30	42	68	97	12	1,206
土佐村	137	796	420.26	354	804	693.73	33	272	523	618	36	4,687
大川村	19	260	87.14	71	151	140.85	13	69	143	664	23	1,641
本川村	18	113	37.03	204	219	105.96	12	151	125	315	41	1,341
土佐郡計	307	1,351	694.45	988	1,687	1,650.50	205	626	1,034	1,828	127	10,498
吾川郡												
伊野町	321	163	1,041.02	997	1,631	2,799.97	515	1,033	975	1,796	289	11,561
池川町	74	139	370.87	636	858	395.12	185	258	329	391	46	3,682
春野村	274	593	1,208.07	1,227	1,058	1,182.92	838	781	1,264	686	89	9,201
吾川村	123	195	512.74	527	502	583.25	395	386	286	359	19	3,888
吾北村	55	556	257.32	423	647	529.67	786	349	284	551	30	4,468
吾川郡計	847	1,646	3,390.02	3,810	4,696	5,490.93	2,719	2,807	3,138	3,783	473	32,800
高岡郡												
高岡町	226	405	2,592.71	3,110	2,335	1,567.28	1,313	1,176	2,472	1,724	205	17,126
中土佐町	197	139	609.05	780	556	387.94	231	554	2,075	345	21	5,895
佐川町	266	280	768.41	1,576	1,124	692.58	714	923	978	1,005	136	8,463
越知町	88	157	1,373.29	663	1,070	695.70	786	762	475	456	29	6,555
窪川町	207	859	666.03	2,047	1,306	768.96	704	2,837	1,159	1,247	118	11,919
大野見村	17	147	53.47	211	188	172.52	79	286	342	210	37	1,743
橋原村	51	149	237.90	628	839	128.10	912	413	505	455	32	4,350
東津野村	60	87	84.17	531	637	202.82	274	367	450	152	18	2,863
葉山村	30	180	98.02	595	566	285.97	229	353	277	625	90	3,329
仁淀村	90	41	850.31	898	454	312.68	171	103	225	180	29	3,354
日高村	92	167	353.93	717	362	611.06	308	469	284	528	21	3,913
高岡郡計	1,324	2,611	7,687.29	11,756	9,437	5,825.61	5,721	8,243	9,242	6,927	736	69,510
幡多郡												
佐賀町	21	32	203.94	1,283	162	216.05	157	253	203	426	31	2,988
大正町	83	14	73.52	1,178	127	204.47	69	752	217	492	14	3,224
大方町	80	275	249.64	2,007	324	983.35	839	732	871	900	73	7,334
大月町	8	71	82.83	2,060	31	513.16	3,093	76	624	748	23	7,330
十和村	32	61	28.13	1,457	267	183.86	123	442	249	586	48	3,477
西土佐村	14	103	45.05	1,592	140	167.94	167	279	483	1,197	74	4,262
三原村	10	33	10.10	794	128	81.89	193	223	144	307	44	1,968
幡多郡計	248	589	693.21	10,371	1,179	2,350.72	4,641	2,757	2,791	4,656	307	30,583
県計	13,923	17,040	53,821.97	70,728	52,286	46,129.43	35,961	34,662	45,147	53,725	4,486	427,910

## (8)昭和35年11月20日執行分

	仮谷忠男	浜田幸雄	浜田正信	佐竹晴記	吉田 茂	国沢秀雄	森田正喜	森本 靖	計
高知市	7,092	14,132.731	10,931.265	15,584	15,906	9,014	2,467	12,398	87,525
室戸市	2,185	3,064.090	2,578.909	807	2,091	625	385	1,800	13,536
安芸市	933	3,662.106	1,638.893	1,124	1,824	1,255	241	1,816	12,494
南国市	1,572	4,105.923	3,099.076	3,079	4,064	1,455	581	2,826	20,782
土佐市	1,470	2,723.080	3,270.919	1,762	3,234	1,221	568	2,071	16,320
須崎市	1,757	1,616.013	1,860.986	2,012	4,148	1,246	393	2,923	15,956
中村市	7,835	680.281	2,031.718	1,362	2,052	1,481	485	3,264	19,191
宿毛市	6,310	351.946	1,246.053	670	3,818	727	346	1,931	15,400
土佐清水市	10,036	328.362	1,327.637	678	304	1,409	199	1,137	15,419
市計	39,190	30,664.532	27,985.456	27,078	37,441	18,433	5,665	30,166	216,623
東洋町	735	696.555	985.444	148	331	305	83	488	3,772
奈半利町	312	662.330	602.669	213	341	320	49	437	2,937
田野町	60	691.586	645.413	143	211	337	120	339	2,547
安田町	234	1,281.704	485.295	145	146	212	131	444	3,079
北川村	207	350.704	217.295	193	213	443	44	476	2,144
馬路村	91	184.858	203.141	101	227	576	52	220	1,655
芸西村	221	954.173	874.826	182	449	232	24	193	3,130
安芸郡計	1,860	4,821.910	4,014.083	1,125	1,918	2,425	503	2,597	19,264
赤岡町	94	379.500	632.500	129	702	196	35	224	2,392
香我美町	398	1,210.529	634.470	302	847	304	116	447	4,259
土佐山田町	1,382	2,787.933	1,268.066	1,105	2,025	819	165	2,227	11,779
野市町	223	1,389.658	1,056.341	480	832	653	31	528	5,193
夜須町	419	610.847	1,105.152	242	362	306	33	210	3,288
大宮町	218	756.062	587.937	299	679	363	24	404	3,331
吉川村	394	178.346	336.653	87	158	81	15	144	1,394
在所村	183	465.939	362.060	288	753	191	12	241	2,496
物部村	415	782.734	582.265	459	1,037	454	38	881	4,649
香美郡計	3,726	8,561.548	6,565.444	3,391	7,395	3,367	469	5,306	38,781
本山町	503	469.673	937.326	451	763	397	89	677	4,287
大津村	85	186.030	174.969	164	347	124	24	230	1,335
介良村	116	178.810	262.189	125	163	109	48	235	1,237
大豊村	973	847.398	870.601	854	2,268	425	65	1,565	7,868
長岡郡計	1,677	1,681.911	2,245.085	1,594	3,541	1,055	226	2,707	14,727
鏡村	147	153.959	488.040	194	359	44	71	204	1,661
土佐山村	93	135.140	338.859	91	294	38	18	195	1,203
土佐村	396	559.675	1,115.324	396	836	405	106	760	4,574
大川村	78	90.780	258.219	139	205	57	27	900	1,755
本川村	95	34.000	169.000	145	140	206	30	282	1,101
土佐郡計	809	973.554	2,369.442	965	1,834	750	252	2,341	10,294
伊野町	514	1,183.965	3,093.034	1,240	1,475	906	549	1,826	10,787
池川町	712	481.700	651.299	343	713	223	32	371	3,527
春野村	698	1,481.724	1,870.275	1,176	1,609	605	240	856	8,536
吾川村	602	605.281	986.718	449	436	213	32	398	3,722
吾北村	402	542.990	1,094.009	594	830	198	111	532	4,304
吾川郡計	2,928	4,295.660	7,695.335	3,802	5,063	2,145	964	3,983	30,876
中土佐町	1,089	663.823	704.176	1,277	537	388	50	495	5,204
佐川町	811	794.171	1,829.828	1,125	1,611	559	130	1,423	8,283
越知町	347	1,295.335	1,706.664	701	1,168	399	90	465	6,172
窪川町	1,827	838.398	1,720.601	3,494	1,341	797	289	1,397	11,704
大野見村	142	47.408	300.591	424	222	287	58	238	1,719
禰原村	1,365	302.717	931.282	460	783	358	77	438	4,715
東津野村	338	261.756	334.243	481	866	341	46	213	2,881
葉山村	420	263.233	561.766	521	464	359	53	771	3,413
仁淀村	259	748.360	587.639	148	1,273	90	51	150	3,307
日高村	519	415.565	866.434	425	798	264	47	592	3,927
高岡郡計	7,117	5,630.766	9,543.224	9,056	9,063	3,842	891	6,182	51,325
佐賀町	1,655	186.780	307.219	295	316	218	36	269	3,283
大正町	1,209	122.400	314.599	394	169	589	32	450	3,280
大方町	2,635	532.590	707.409	550	547	805	121	1,177	7,075
大月町	2,697	367.983	1,108.016	381	725	614	53	1,195	7,141
十和村	1,393	50.539	324.460	427	244	335	67	421	3,262
西土佐村	1,558	83.958	259.041	336	216	626	242	891	4,212
三原村	1,150	21.340	166.659	226	34	162	51	206	2,017
幡多郡計	12,297	1,365.590	3,187.403	2,609	2,251	3,349	602	4,609	30,270
県計	当 69,604	当 57,995.471	当 63,605.472	次 49,620	当 68,506	35,366	9,572	当 57,891	412,160

## (9)昭和38年11月21日執行分

	仮谷忠男	田村良平	浜田幸雄	宮本正心	国沢秀雄	森本 靖	西川美水	大西正男	計
高 知 市	7,396	10,763	17,637	11,177	11,734	15,081	5,905	12,728	92,421
室 戸 市	2,059	910	3,023	1,914	814	1,673	424	1,850	12,667
安 芸 市	1,411	1,162	3,595	1,194	1,317	1,833	232	1,341	12,085
南 国 市	564	10,790	2,432	1,644	1,658	2,649	463	1,553	21,753
土 佐 市	1,866	2,216	3,085	2,722	987	1,858	566	2,788	16,088
須 崎 市	2,186	2,019	2,403	1,789	1,417	2,904	703	2,044	15,465
中 村 市	8,297	389	615	2,006	1,506	3,304	343	2,044	18,504
宿 毛 市	6,776	819	415	1,305	872	2,082	456	1,775	14,500
土 佐 清 水 市	7,188	161	350	511	1,655	1,581	165	2,931	14,542
市 計	37,743	29,229	33,555	24,262	21,960	32,965	9,257	29,054	218,025
東 洋 町	452	65	585	280	292	460	73	934	3,141
奈 半 利 町	250	583	631	316	286	441	76	169	2,752
田 野 町	129	177	574	411	359	357	63	448	2,518
安 田 町	241	357	1,016	264	265	354	39	261	2,797
北 川 村	128	219	501	166	499	552	54	126	2,245
馬 路 村	67	112	331	76	616	269	33	142	1,646
芸 西 村	190	559	698	124	283	223	41	772	2,890
安 芸 郡 計	1,457	2,072	4,336	1,637	2,600	2,656	379	2,852	17,989
香 我 美 町	140	1,231	1,154	315	353	376	96	405	4,070
夜 須 町	257	838	736	171	414	248	111	325	3,100
香 北 町	300	1,862	1,074	135	710	882	130	512	5,605
土 佐 山 田 町	499	4,479	1,974	799	971	2,287	281	595	11,885
赤 岡 町	114	568	361	357	181	265	36	497	2,379
野 市 町	157	1,596	1,272	181	763	576	102	530	5,177
物 部 村	505	1,152	851	77	517	952	184	206	4,444
吉 川 村	241	218	123	88	127	137	17	404	1,355
香 美 郡 計	2,213	11,944	7,545	2,123	4,036	5,723	957	3,474	38,015
本 山 町	249	1,222	505	229	536	731	84	259	3,815
大 豊 村	628	3,379	628	180	514	1,684	221	229	7,463
大 津 村	28	622	187	52	116	139	56	110	1,310
介 良 村	65	333	183	191	89	192	25	101	1,179
長 岡 郡 計	970	5,556	1,503	652	1,255	2,746	386	699	13,767
土 佐 村	390	409	721	216	406	891	154	1,324	4,511
土 佐 山 村	110	271	123	25	29	201	43	302	1,104
鏡 村	151	282	181	166	56	182	56	531	1,605
大 川 村	70	54	120	93	153	871	54	304	1,719
本 川 村	89	35	81	71	262	250	45	239	1,072
土 佐 郡 計	810	1,051	1,226	571	906	2,395	352	2,700	10,011
伊 野 町	460	1,579	1,819	977	1,153	2,015	352	1,975	10,330
池 川 町	621	352	705	96	243	436	91	668	3,212
春 野 村	758	1,130	2,000	708	648	1,035	417	1,375	8,071
吾 北 村	405	422	851	135	256	611	148	1,223	4,051
吾 川 村	771	465	521	128	165	505	245	717	3,517
吾 川 郡 計	3,015	3,948	5,896	2,044	2,465	4,602	1,253	5,958	29,181
佐 川 町	602	1,421	1,226	812	909	1,350	351	1,675	8,346
越 知 町	334	639	1,746	274	500	559	325	1,184	5,561
中 土 佐 町	959	363	543	313	426	850	327	1,241	5,022
窪 川 町	2,386	1,452	953	1,002	988	1,824	363	1,598	10,566
日 高 村	492	532	549	226	350	580	152	704	3,585
葉 山 村	379	453	363	243	326	796	103	520	3,183
大 野 見 村	185	150	116	83	279	358	70	171	1,412
仁 淀 村	299	720	1,240	164	55	139	91	324	3,032
東 津 野 村	660	332	658	82	281	284	117	206	2,620
橋 原 村	1,527	202	786	345	338	506	126	537	4,367
高 岡 郡 計	7,823	6,264	8,180	3,544	4,452	7,246	2,025	8,160	47,694
佐 賀 町	1,439	47	145	94	205	585	70	312	2,897
大 正 町	1,070	120	115	164	667	533	114	234	3,017
大 方 町	2,409	127	303	1,731	509	876	104	626	6,685
大 月 町	2,645	42	188	639	518	1,272	67	1,016	6,387
十 和 村	1,351	24	104	256	328	493	84	501	3,141
西 土 佐 村	990	20	103	686	546	752	69	840	4,006
三 原 村	938	14	6	79	317	281	16	238	1,889
幡 多 郡 計	10,842	394	964	3,649	3,090	4,792	524	3,767	28,022
県 計	当 64,873	当 60,458	当 63,205	38,482	次 40,764	当 63,125	15,133	当 56,664	402,704

## (10)昭和42年1月29日執行分

	森本 靖	井上 泉	浜田幸雄	大西正男	中野 明	宮本正心	田村良平	仮谷忠男	計
高知市	14,033	18,150	17,506	13,118	18,312	12,014	11,062	9,029	113,224
室戸市	1,898	1,317	2,400	2,125	1,600	1,837	850	2,467	14,494
安芸市	1,847	1,827	3,815	1,214	1,734	1,502	1,055	1,207	14,201
南国市	1,763	6,630	1,617	1,275	2,694	1,344	8,032	477	23,832
土佐市	1,565	2,709	2,170	2,227	2,136	2,062	2,025	2,545	17,439
須崎市	2,496	2,182	1,761	2,784	2,155	1,615	1,513	2,351	16,857
中村市	2,810	2,650	612	1,730	2,571	2,140	348	7,283	20,144
宿毛市	1,895	1,335	421	1,252	1,777	1,222	253	6,787	14,942
土佐清水市	1,462	2,276	375	1,881	1,623	758	148	6,096	14,619
市計	29,769	39,076	30,677	27,606	34,602	24,494	25,286	38,242	249,752
東洋町	446	292	413	791	541	366	133	352	3,334
奈半利町	343	369	558	184	578	351	355	139	2,877
田野町	363	374	552	352	327	367	121	193	2,649
安田町	361	307	968	331	305	216	284	166	2,938
北川村	496	237	375	114	235	136	169	83	1,845
馬路村	219	578	297	134	148	60	87	65	1,588
芸西村	219	290	671	656	324	144	403	208	2,915
安芸郡計	2,447	2,447	3,834	2,562	2,458	1,640	1,552	1,206	18,146
香我美町	368	593	889	482	507	175	970	99	4,083
夜須町	204	509	530	527	434	173	567	352	3,296
香北町	1,004	376	842	312	529	162	1,683	288	5,196
土佐山田町	2,214	1,322	1,411	520	1,833	828	4,481	494	13,103
赤岡町	226	393	325	572	398	168	320	99	2,501
野市町	456	775	910	756	726	220	1,575	179	5,597
物部村	937	513	682	178	599	119	1,012	509	4,549
吉川村	125	199	102	329	204	96	101	204	1,360
香美郡計	5,534	4,680	5,691	3,676	5,230	1,941	10,709	2,224	39,685
本山町	656	527	345	204	453	244	1,411	195	4,035
大豊村	1,574	873	577	356	987	196	3,097	413	8,073
大津村	155	345	138	123	269	86	525	69	1,710
介良村	81	433	121	106	155	122	308	42	1,368
長岡郡計	2,466	2,178	1,181	789	1,864	648	5,341	719	15,186
土佐村	751	411	669	1,368	524	254	351	396	4,724
土佐山村	189	43	103	170	118	28	339	83	1,073
鏡村	173	106	123	367	163	119	371	116	1,538
大川村	573	150	91	367	329	90	34	63	1,697
本川村	199	214	58	258	188	44	30	84	1,075
土佐郡計	1,885	924	1,044	2,530	1,322	535	1,125	742	10,107
伊野町	1,981	1,667	1,561	1,709	1,395	1,014	1,521	634	11,482
池川町	434	255	583	521	329	84	303	513	3,022
春野村	986	1,012	1,396	1,246	1,019	773	1,388	663	8,483
吾北村	616	249	609	1,000	398	123	381	538	3,914
吾川村	477	325	417	641	449	220	384	480	3,393
吾川郡計	4,494	3,508	4,566	5,117	3,590	2,214	3,977	2,828	30,294
佐川町	1,273	964	871	1,944	1,013	896	1,037	1,095	9,093
越知町	592	474	1,873	969	833	327	458	383	5,909
中土佐町	767	603	440	1,087	641	334	475	972	5,319
窪川町	1,664	1,143	1,001	1,777	1,659	978	1,731	1,874	11,827
日高村	507	446	417	821	526	174	373	419	3,683
葉山村	762	313	148	637	267	262	350	478	3,217
大野見村	358	222	80	205	154	158	116	263	1,556
仁淀村	152	64	819	263	261	126	747	260	2,692
東津野村	298	231	332	294	241	165	544	627	2,732
橋原町	514	450	451	362	423	337	648	1,259	4,444
高岡郡計	6,887	4,910	6,432	8,359	6,018	3,757	6,479	7,630	50,472
佐賀町	505	267	137	242	523	120	61	1,249	3,104
大正町	424	618	270	307	330	104	83	947	3,083
大方町	713	861	208	642	732	1,390	77	2,155	6,778
大月町	1,222	384	133	610	1,266	636	96	1,714	6,061
十和村	414	419	56	454	353	325	32	1,144	3,197
西土佐村	566	690	48	565	411	582	27	937	3,826
三原村	218	228	6	94	340	79	26	756	1,747
幡多郡計	4,062	3,467	858	2,914	3,955	3,236	402	8,902	27,796
町村計	27,775	22,114	23,606	25,947	24,437	13,971	29,585	24,251	191,686
県計	当 57,544	当 61,190	次 54,283	53,553	当 59,039	38,465	当 54,871	当 62,493	441,438

## (11)昭和44年12月27日執行分

	大西正男	中野 明	浜田幸雄	森本 靖	山原健二郎	仮谷忠男	山崎義雄	井上 泉	田村良平	計
高 知 市	15,210	20,277	17,389	10,511	21,671	9,374	3,230	14,197	12,384	124,243
室 戸 市	2,394	1,858	2,901	1,489	1,389	2,180	291	1,142	1,107	14,751
安 芸 市	1,284	1,941	3,655	1,449	1,913	1,300	245	1,423	1,372	14,582
南 国 市	1,284	2,750	2,032	1,445	2,308	493	270	5,817	7,369	23,768
土 佐 市	3,051	2,397	1,834	1,220	2,583	1,956	255	2,359	2,225	17,880
須 崎 市	3,311	2,079	1,575	1,925	2,234	2,583	369	1,551	1,542	17,169
中 村 市	2,162	2,626	573	2,940	2,649	6,645	288	1,855	614	20,352
宿 毛 市	1,471	1,686	539	1,910	1,264	5,890	128	866	908	14,662
土 佐 清 水 市	2,630	1,672	364	1,261	1,011	5,725	151	1,422	153	14,389
市 計	32,797	37,286	30,862	24,150	37,022	36,146	5,227	30,632	27,674	261,796
東 洋 町	783	500	433	313	358	590	50	166	127	3,320
奈 半 利 町	249	676	537	235	412	217	32	259	352	2,969
田 野 町	321	401	595	246	398	194	48	282	115	2,600
安 田 町	311	397	1,020	217	299	167	39	201	308	2,959
北 川 村	118	258	310	341	160	171	23	261	139	1,781
馬 路 村	141	154	181	182	82	90	32	492	93	1,447
芸 西 村	712	433	603	150	207	184	27	249	394	2,959
安 芸 郡 計	2,635	2,819	3,679	1,684	1,916	1,613	251	1,910	1,528	18,035
香 我 美 町	792	567	965	305	234	155	88	439	578	4,123
夜 須 町	658	437	439	170	218	326	121	322	563	3,254
香 北 町	302	526	908	751	231	273	64	326	1,684	5,065
土 佐 山 田 町	616	1,869	1,595	1,799	1,455	451	231	1,127	4,441	13,584
赤 岡 町	543	419	313	180	141	138	38	414	259	2,445
野 市 町	1,097	838	845	371	432	188	121	516	1,239	5,647
物 部 村	274	568	814	647	140	442	45	397	987	4,314
吉 川 村	426	160	83	95	103	311	5	132	65	1,380
香 美 郡 計	4,708	5,384	5,962	4,318	2,954	2,284	713	3,673	9,816	39,812
本 山 町	183	472	240	441	776	252	74	315	1,288	4,041
大 豊 村	501	852	461	1,085	439	426	81	517	3,217	7,579
大 津 村	154	309	234	150	176	75	52	346	550	2,046
介 良 村	130	183	212	88	310	103	37	480	325	1,868
長 岡 郡 計	968	1,816	1,147	1,764	1,701	856	244	1,658	5,380	15,534
土 佐 村	1,166	459	344	618	429	367	61	303	995	4,742
土 佐 山 村	195	125	103	138	33	107	13	34	288	1,036
鏡 村	310	149	88	121	166	155	41	70	380	1,480
大 川 村	96	216	38	240	75	53	99	57	330	1,204
本 川 村	166	187	24	212	44	80	19	186	84	1,002
土 佐 郡 計	1,933	1,136	597	1,329	747	762	233	650	2,077	9,464
伊 野 町	2,195	1,572	1,538	1,737	1,485	590	230	1,159	1,247	11,753
池 川 町	548	292	376	368	146	692	26	118	280	2,846
春 野 町	1,414	1,141	1,414	618	1,185	696	106	783	1,425	8,782
吾 北 村	974	438	462	541	128	701	74	105	277	3,700
吾 川 村	822	497	259	269	343	469	90	211	330	3,290
吾 川 郡 計	5,953	3,940	4,049	3,533	3,287	3,148	526	2,376	3,559	30,371
佐 川 町	1,890	1,088	868	987	1,289	1,183	182	722	1,174	9,383
越 知 町	789	870	1,834	376	401	848	84	332	339	5,873
中 土 佐 町	1,053	549	407	454	393	1,427	68	516	363	5,230
窪 川 町	2,091	1,590	690	1,321	1,643	1,740	214	850	1,327	11,466
日 高 村	809	599	455	291	345	525	54	392	344	3,814
葉 山 村	551	310	151	688	304	484	34	192	550	3,264
大 野 見 村	169	139	27	179	226	349	17	167	257	1,530
仁 淀 村	404	288	771	120	158	236	32	42	590	2,641
東 津 野 村	237	281	231	162	113	736	40	171	589	2,560
構 原 町	480	448	383	293	332	937	47	319	955	4,194
高 岡 郡 計	8,473	6,162	5,817	4,871	5,204	8,465	772	3,703	6,488	49,955
佐 賀 町	463	498	178	404	262	844	52	183	109	2,993
大 正 町	368	329	108	301	135	899	45	518	252	2,955
大 方 町	993	914	220	687	1,080	1,906	62	855	151	6,868
大 月 町	791	1,189	203	930	545	1,705	36	221	156	5,776
十 和 村	583	388	34	261	466	1,005	45	280	141	3,203
西 土 佐 村	698	371	38	456	619	781	43	518	125	3,649
三 原 村	266	262	19	117	193	661	10	113	42	1,683
幡 多 郡 計	4,162	3,951	800	3,156	3,300	7,801	293	2,688	976	27,127
町 村 計	28,832	25,208	22,051	20,655	19,109	24,929	3,032	16,658	29,824	190,298
県 計	当 61,629	当 62,494	次 52,913	44,805	当 56,131	当 61,075	8,259	47,290	当 57,498	452,094

## (12)昭和47年12月10日執行分

	仮谷忠男	中野 明	田村良平	井上 泉	山原健二郎	大西正男	谷脇 旭	計
高 知 市	15,186	22,910.92	22,613	26,969	34,638	19,022	204.079	141,542.999
室 戸 市	3,458	1,821.99	1,844	2,322	2,150	3,244	16.008	14,855.999
安 芸 市	2,170	2,028	2,687	2,591	3,049	2,166	19	14,710
南 国 市	948	2,741	8,579	6,814	4,243	1,566	28	24,919
土 佐 市	3,289	2,400.98	3,018	3,059	3,874	3,170	26.021	18,836.999
須 崎 市	3,194	2,409.79	2,262	2,933	3,398	3,728	103.205	18,027.999
中 村 市	6,417	2,765.98	802	4,194	3,613	2,697	23.024	20,511.999
宿 毛 市	4,198	1,879.995	2,113	2,637	2,348	1,745	9.004	14,929.999
土佐清水市	5,859	1,782.996	606	2,770	1,616	1,965	7.003	14,605.999
市 計	44,719	40,741.649	44,524	54,289	58,929	39,303	435.344	282,940.993
東 洋 町	692	545	188	245	570	900	1	3,141
奈 半 利 町	387	656	423	411	602	566	1	3,046
田 野 町	340	382	402	516	521	424	0	2,585
安 田 町	523	415	651	305	400	632	2	2,928
北 川 村	200	271	271	440	192	214	1	1,589
馬 路 村	153	148	114	518	168	213	1	1,315
芸 西 村	322	468.975	672	403	384	718	12.025	2,980
安芸郡計	2,617	2,885.975	2,721	2,838	2,837	3,667	18.025	17,584
赤 岡 町	424	381	314	462	242	679	4	2,506
香 我 美 町	486	500.990	999	597	437	884	5.009	3,908.999
土佐山田町	1,210	1,822.988	5,453	2,203	2,420	843	22.011	13,973.999
野 市 町	586	814	1,462	818	833	1,472	8	5,993
夜 須 町	316	402.990	797	506	469	659	4.009	3,153.999
香 北 町	642	498.984	2,018	758	428	444	8.016	4,797
吉 川 村	375	161	79	151	178	418	0	1,362
物 部 村	638	548	1,237	712	327	341	1	3,804
香美郡計	4,677	5,129.952	12,359	6,207	5,334	5,740	52.045	39,498.997
本 山 町	220	447.947	1,278	510	1,293	254	6.053	4,009
大 豊 町	889	863.993	3,311	1,038	619	474	6.006	7,200.999
長岡郡計	1,109	1,311.940	4,589	1,548	1,912	728	12.059	11,209.999
鏡 村	122	146	388	110	269	341	2	1,378
土佐山村	79	120	521	99	52	157	1	1,029
土 佐 町	673	502	808	562	650	1,229	0	4,424
大 川 村	34	65	310	115	84	76	0	684
本 川 村	101	166	139	260	134	119	2	921
土佐郡計	1,009	999	2,166	1,146	1,189	1,922	5	8,436
伊 野 町	1,604	1,840.992	1,613	2,375	2,506	2,515	14.007	12,467.999
池 川 町	755	258	463	328	270	531	0	2,605
春 野 町	1,374	1,222.981	1,635	1,449	1,655	1,542	12.019	8,890
吾 川 村	896	574.989	305	323	371	701	2.010	3,172.999
吾 北 村	891	447.986	550	388	262	991	2.013	3,531.999
吾川郡計	5,520	4,344.948	4,566	4,863	5,064	6,280	30.049	30,667.997
中 土 佐 町	1,720	681	606	949	592	848	8	5,404
佐 川 町	1,397	1,257.987	1,435	1,727	1,745	2,076	8.012	9,645.999
越 知 町	1,023	1,193	891	566	713	1,509	7	5,902
窪 川 町	1,811	1,754.982	1,780	1,684	2,235	1,892	10.017	11,166.999
禰 原 町	1,234	436	896	548	413	417	1	3,945
大 野 見 村	220	171	358	269	247	207	1	1,473
東 津 野 村	1,030	231.996	442	280	189	254	1.004	2,428
葉 山 村	303	338.976	528	617	488	969	8.023	3,251.999
仁 淀 村	484	275	1,043	175	249	515	3	2,744
日 高 村	576	702	399	745	640	857	2	3,921
高岡郡計	9,798	7,041.941	8,378	7,560	7,511	9,544	49.056	49,881.997
佐 賀 町	1,028	520	83	510	407	425	0	2,973
大 正 町	754	329	351	712	188	411	0	2,745
大 方 町	2,054	959	283	1,472	1,202	956	3	6,929
大 月 町	1,337	1,229.997	333	931	1,155	643	1.002	5,629.999
十 和 村	954	348.994	364	455	657	441	1.005	3,220.999
西 土 佐 村	771	415.990	205	729	716	683	2.009	3,521.999
三 原 村	591	250	68	325	156	256	1	1,647
幡 多 郡 計	7,489	4,052.981	1,687	5,134	4,481	3,815	8.016	26,666.997
町 村 計	32,219	25,766.737	36,466	29,296	28,328	31,696	174.250	183,945.987
県 計	当 76,938	次66,508.386	当 80,990	当 83,585	当 87,257	当 70,999	609.594	466,886.980



## (13)昭和51年12月5日執行分

	大西正男	谷川かんぞう	つくだ秀男	田村良平	平石まさ太郎	山原健二郎	井上 泉	計
高 知 市	17,632	17,672	10,391	17,644	32,601	28,570	21,448	145,958
室 戸 市	3,006	2,739	562	1,703	2,492	1,902	1,797	14,201
安 芸 市	2,323	1,989	879	1,750	2,301	2,601	2,170	14,013
南 国 市	1,815	2,363	1,139	6,388	3,822	3,926	5,481	24,934
土 佐 市	2,747	3,109	689	2,568	3,468	3,243	2,782	18,606
須 崎 市	3,745	2,829	1,162	1,399	3,020	2,832	2,726	17,713
中 村 市	1,573	8,749	664	608	3,784	2,660	2,858	20,896
宿 毛 市	2,099	5,016	631	624	2,607	2,036	2,342	15,355
土 佐 清 水 市	2,856	3,983	822	508	2,866	1,256	2,480	14,771
市 計	37,796	48,449	16,939	33,192	56,961	49,026	44,084	286,447
東 洋 町	735	474	163	278	604	425	235	2,914
奈 半 利 町	452	494	121	306	664	612	363	3,012
田 野 町	419	460	86	205	495	438	456	2,559
安 田 町	462	498	130	665	461	340	244	2,800
北 川 村	277	306	30	124	253	136	316	1,442
馬 路 村	182	104	21	134	213	149	489	1,292
芸 西 村	848	374	154	295	639	297	288	2,895
安 芸 郡 計	3,375	2,710	705	2,007	3,329	2,397	2,391	16,914
赤 岡 町	437	433	200	257	514	238	455	2,534
香 我 美 町	721	582	179	784	675	392	446	3,779
土 佐 山 田 町	1,190	1,202	613	4,184	3,112	2,065	1,604	13,970
野 市 町	1,374	640	289	1,285	1,107	805	662	6,162
夜 須 町	436	615	191	478	535	354	510	3,119
香 北 町	536	424	272	1,870	687	326	540	4,655
吉 川 村	396	174	120	132	192	131	146	1,291
物 部 村	672	442	99	858	691	203	658	3,623
香 美 郡 計	5,762	4,512	1,963	9,848	7,513	4,514	5,021	39,133
本 山 町	396	391	109	816	562	1,069	439	3,782
大 豊 村	571	776	191	2,412	2,068	453	569	7,040
長 岡 郡 計	967	1,167	300	3,228	2,630	1,522	1,008	10,822
鏡 村	260	143	68	315	196	229	78	1,289
土 佐 山 村	145	97	38	430	151	36	64	961
土 佐 町	1,185	631	208	628	582	582	492	4,308
大 川 村	111	34	16	201	53	77	92	584
本 川 村	127	119	50	70	175	68	212	821
土 佐 郡 計	1,828	1,024	380	1,644	1,157	992	938	7,963
伊 野 町	1,703	2,242	603	1,375	2,640	2,258	2,007	12,828
池 川 町	626	424	155	348	279	303	279	2,414
春 野 町	1,451	1,039	431	1,402	1,643	1,429	1,117	8,512
吾 川 村	602	723	137	399	662	250	273	3,046
吾 北 村	862	603	148	558	567	216	254	3,208
吾 川 郡 計	5,244	5,031	1,474	4,082	5,791	4,456	3,930	30,008
中 土 佐 町	780	992	302	940	949	493	839	5,295
佐 川 町	2,332	1,392	428	1,239	1,600	1,396	1,372	9,759
越 知 町	1,475	1,202	311	566	1,348	552	443	5,897
窪 川 町	2,245	1,598	414	1,664	1,937	1,731	1,406	10,995
橋 原 町	559	829	148	946	529	357	470	3,838
大 野 見 村	177	102	174	295	189	213	198	1,348
東 津 野 村	319	684	110	481	303	223	247	2,367
葉 山 村	775	698	144	376	430	304	511	3,238
仁 淀 村	526	598	116	703	339	198	163	2,643
日 高 村	739	669	150	295	879	539	545	3,816
高 岡 郡 計	9,927	8,764	2,297	7,505	8,503	6,006	6,194	49,196
佐 賀 町	413	369	884	80	570	185	509	3,010
大 正 町	373	565	93	472	424	214	563	2,704
大 方 町	1,103	2,048	370	166	1,085	992	1,348	7,112
大 月 町	728	1,299	139	285	1,778	822	716	5,767
十 和 村	813	498	124	192	429	571	514	3,141
西 土 佐 村	894	442	128	85	545	694	650	3,438
三 原 村	254	410	172	104	342	124	192	1,598
幡 多 郡 計	4,578	5,631	1,910	1,384	5,173	3,602	4,492	26,770
町 村 計	31,681	28,839	9,029	29,698	34,096	23,489	23,974	180,806
県 計	当 69,477	当 77,288	25,968	次 62,890	当 91,057	当 72,515	当 68,058	467,253

## (14)昭和54年10月7日執行分

	山原健二郎	平石まさ太郎	つくだひでお	大西正男	谷川かんぞう	田村良平	井上 泉	計
高 知 市	27,661	26,453	5,535	19,433	12,554	20,582	29,325	141,543
室 戸 市	1,829	1,901	277	2,919	2,186	1,848	1,960	12,920
安 芸 市	2,489	1,685	330	2,567	2,049	2,062	2,327	13,509
南 国 市	3,757	3,017	527	1,953	1,875	6,739	7,078	24,946
土 佐 市	3,233	2,817	374	2,846	2,649	2,742	3,633	18,294
須 崎 市	2,872	2,436	465	3,417	3,047	1,710	3,180	17,127
中 村 市	3,193	2,990	473	1,748	6,986	1,295	3,822	20,507
宿 毛 市	1,751	2,074	244	1,943	4,167	2,665	2,291	15,135
土 佐 清 水 市	1,249	2,636	346	2,794	3,357	785	2,847	14,014
市 計	48,034	46,009	8,571	39,620	38,870	40,428	56,463	277,995
東 洋 町	383	510	48	692	511	352	200	2,696
奈 半 利 町	582	554	41	472	340	378	408	2,775
田 野 町	402	462	52	439	289	231	484	2,359
安 田 町	387	371	89	528	346	646	257	2,624
北 川 村	135	230	31	178	218	184	360	1,336
馬 路 村	139	170	17	178	81	155	439	1,179
芸 西 村	287	488	77	783	323	360	338	2,656
安 芸 郡 計	2,315	2,785	355	3,270	2,108	2,306	2,486	15,625
赤 岡 町	203	444	84	460	340	317	474	2,322
香 我 美 町	358	556	71	739	575	818	602	3,719
土 佐 山 田 町	2,107	2,513	325	1,488	909	4,495	1,984	13,821
野 市 町	936	1,034	149	1,529	562	1,484	931	6,625
夜 須 町	326	437	91	460	531	542	512	2,899
香 北 町	454	525	110	462	416	1,989	615	4,571
吉 川 村	168	152	99	571	95	119	155	1,359
物 部 村	213	446	38	492	540	1,014	608	3,351
香 美 郡 計	4,765	6,107	967	6,201	3,968	10,778	5,881	38,667
本 山 町	1,062	452	55	331	350	907	555	3,712
大 豊 村	506	1,679	74	430	683	2,540	691	6,603
長 岡 郡 計	1,568	2,131	129	761	1,033	3,447	1,246	10,315
鏡 村	194	160	33	280	132	323	95	1,217
土 佐 山 村	41	109	17	189	85	416	74	931
土 佐 町	539	466	71	1,081	480	979	521	4,137
大 川 村	69	37	14	110	46	196	49	521
本 川 村	79	148	16	91	158	136	227	855
土 佐 郡 計	922	920	151	1,751	901	2,050	966	7,661
伊 野 町	2,091	2,225	329	2,060	1,953	1,456	2,376	12,490
池 川 町	337	235	62	693	465	333	290	2,415
春 野 村	1,184	1,369	248	1,638	836	1,479	1,428	8,182
吾 川 村	253	613	49	690	721	355	314	2,995
吾 北 村	189	465	60	810	718	600	265	3,107
吾 川 郡 計	4,054	4,907	748	5,891	4,693	4,223	4,673	29,189
中 土 佐 町	597	731	207	804	924	1,016	848	5,127
佐 川 町	1,424	1,315	214	2,612	868	1,498	1,681	9,612
越 知 町	560	1,235	123	1,693	891	724	583	5,809
窪 川 町	1,726	1,708	271	2,567	1,557	1,213	1,622	10,664
禰 原 町	307	527	55	412	1,227	885	422	3,835
大 野 見 村	190	177	162	180	147	256	197	1,309
東 津 野 村	266	282	48	289	781	500	269	2,435
葉 山 村	315	363	70	841	754	399	523	3,265
仁 淀 村	235	307	63	566	452	742	188	2,553
日 高 村	479	738	80	871	598	288	704	3,758
高 岡 郡 計	6,099	7,383	1,293	10,835	8,199	7,521	7,037	48,367
佐 賀 町	167	459	544	427	815	103	585	3,100
大 正 町	212	294	46	523	461	589	536	2,661
大 方 町	1,040	930	226	1,018	2,259	259	1,504	7,236
大 月 町	833	1,372	42	852	1,117	461	846	5,523
十 和 村	474	381	58	781	590	295	546	3,125
西 土 佐 村	667	452	59	822	552	90	726	3,368
三 原 村	142	304	27	233	479	148	258	1,591
幡 多 郡 計	3,535	4,192	1,002	4,656	6,273	1,945	5,001	26,604
町 村 計	23,258	28,425	4,645	33,365	27,175	32,270	27,290	176,428
県 計	当 71,292	当 74,434	13,216	当 72,985	次 66,045	当 72,698	当 83,753	454,423

## (15)昭和55年6月22日執行分

	山原健二郎	つくだひでお	平石まさ太郎	大西正男	井上泉	田村良平	計
高知市	26,404	8,296	23,132	33,683	22,967	22,826	137,308
室戸市	1,602	468	1,525	4,599	1,573	2,371	12,138
安芸市	2,242	485	1,418	3,744	1,864	2,120	11,873
南国市	3,438	949	2,619	3,358	5,540	7,074	22,978
土佐市	2,949	610	2,292	4,830	2,988	3,004	16,673
須崎市	2,546	725	1,985	6,557	2,767	2,043	16,623
中村市	2,906	918	2,355	6,722	3,409	1,777	18,087
宿毛市	1,741	1,035	1,660	4,768	2,126	2,434	13,764
土佐清水市	1,187	617	2,018	5,763	2,447	925	12,957
市計	45,015	14,103	39,004	74,024	45,681	44,574	262,401
東洋町	320	60	452	1,104	157	321	2,414
奈半利町	512	67	439	726	324	497	2,565
田野町	429	66	356	703	415	323	2,292
安田町	370	88	313	675	256	795	2,497
北川村	143	26	181	297	335	300	1,282
馬路村	130	17	123	273	390	172	1,105
芸西村	260	95	457	994	279	458	2,543
安芸郡計	2,164	419	2,321	4,772	2,156	2,866	14,698
赤岡町	176	109	376	759	476	365	2,261
香我美町	335	140	471	1,122	523	956	3,547
土佐山田町	1,890	488	2,195	1,913	1,650	4,876	13,012
野市町	846	295	922	1,997	872	1,604	6,536
夜須町	299	130	356	812	420	802	2,819
香北町	362	159	368	687	532	2,038	4,146
吉川村	160	76	145	603	117	117	1,218
物部村	209	65	383	638	517	1,212	3,024
香美郡計	4,277	1,462	5,216	8,531	5,107	11,970	36,563
本山町	1,004	70	329	579	424	1,052	3,458
大豊町	448	119	1,446	763	509	2,520	5,805
長岡郡計	1,452	189	1,775	1,342	933	3,572	9,263
鏡村	176	41	115	385	68	330	1,115
土佐山村	31	14	97	193	58	418	811
土佐町	499	102	342	1,452	401	982	3,778
大川村	58	16	28	158	51	166	477
本川村	76	16	147	223	170	139	771
土佐郡計	840	189	729	2,411	748	2,035	6,952
伊野町	2,104	528	1,944	3,629	1,940	1,923	12,068
池川町	298	76	164	973	245	473	2,229
春野町	1,188	355	1,107	2,614	1,203	1,671	8,138
吾川村	221	76	474	1,076	249	565	2,661
吾北村	199	78	343	1,353	218	629	2,820
吾川郡計	4,010	1,113	4,032	9,645	3,855	5,261	27,916
中土佐町	490	225	606	1,623	789	1,162	4,895
佐川町	1,367	305	1,117	3,373	1,287	1,695	9,144
越知町	500	176	967	2,270	449	828	5,190
窪川町	1,626	410	1,407	3,865	1,367	1,522	10,197
梶原町	290	74	402	1,232	428	1,141	3,567
大野見村	185	135	140	326	186	287	1,259
東津野村	156	51	199	926	239	646	2,217
葉山村	321	138	283	1,248	454	522	2,966
仁淀村	217	56	215	863	180	899	2,430
日高村	487	132	613	1,372	612	431	3,647
高岡郡計	5,639	1,702	5,949	17,098	5,991	9,133	45,512
佐賀町	176	566	405	900	520	328	2,895
大正町	226	84	233	910	519	556	2,528
大方町	937	319	767	2,442	1,391	505	6,361
大月町	810	124	1,113	1,626	721	493	4,887
十和村	461	78	260	1,166	406	396	2,767
西土佐村	633	65	324	1,215	585	232	3,054
三原村	144	47	271	517	270	264	1,513
幡多郡計	3,387	1,283	3,373	8,776	4,412	2,774	24,005
町村計	21,769	6,357	23,395	52,575	23,202	37,611	164,909
県計	当 66,784	次 20,460	当 62,399	当 126,599	当 68,883	当 82,185	427,310

## (16)昭和58年12月18日執行分

	つくだひでお	伴 正一	平石まさ太郎	大西正男	田村良平	山岡けんぞう	井上 泉	山原健二郎	計
高 知 市	3,669	9,434	29,760	15,585	15,365	17,106	22,307	27,934	141,160
室 戸 市	329	779	1,928	2,560	1,225	2,268	1,418	1,703	12,210
安 芸 市	177	1,340	2,066	1,923	1,543	1,801	2,050	2,513	13,413
南 国 市	431	1,159	3,493	1,826	5,121	2,080	5,051	3,960	23,121
土 佐 市	274	1,158	3,087	2,072	2,247	2,977	3,002	3,080	17,897
須 崎 市	457	888	2,792	3,105	1,506	2,384	2,796	2,721	16,649
中 村 市	373	1,154	3,244	4,286	1,426	2,769	3,484	3,288	20,024
宿 毛 市	334	2,174	2,297	1,754	1,501	2,536	2,483	1,782	14,861
土 佐 清 水 市	246	1,033	2,467	3,049	554	2,003	3,016	1,288	13,656
市 計	6,290	19,119	51,134	36,160	30,488	35,924	45,607	48,269	272,991
東 洋 町	35	103	629	778	186	464	173	279	2,647
奈 半 利 町	35	124	589	427	427	335	372	500	2,809
田 野 町	37	88	431	404	195	337	402	427	2,321
安 田 町	77	98	431	445	601	222	271	373	2,518
北 川 村	15	47	237	163	220	128	317	145	1,272
馬 路 村	5	45	140	153	135	68	439	110	1,095
芸 西 村	85	102	521	668	440	263	249	327	2,655
安 芸 郡 計	289	607	2,978	3,038	2,204	1,817	2,223	2,161	15,317
赤 岡 町	78	111	421	376	400	143	480	188	2,197
香 我 美 町	84	188	600	613	586	579	523	386	3,559
土 佐 山 田 町	313	450	2,725	1,241	3,757	953	1,673	2,039	13,151
野 市 町	158	282	1,250	1,347	1,127	912	881	1,073	7,030
夜 須 町	108	253	491	466	529	421	339	338	2,945
香 北 町	99	193	578	453	1,646	567	496	483	4,515
吉 川 村	50	17	184	382	125	73	219	181	1,231
物 部 村	51	55	501	406	925	445	462	237	3,082
香 美 郡 計	941	1,549	6,750	5,284	9,095	4,093	5,073	4,925	37,710
本 山 町	37	79	433	254	655	576	447	1,014	3,495
大 豊 町	78	82	1,445	365	1,818	1,124	474	514	5,900
長 岡 郡 計	115	161	1,878	619	2,473	1,700	921	1,528	9,395
鏡 村	6	23	142	143	272	356	75	159	1,176
土 佐 山 村	17	4	120	73	251	334	53	33	885
土 佐 町	58	116	483	792	1,063	356	417	519	3,804
大 川 村	5	4	46	85	236	24	47	63	510
本 川 村	9	7	166	92	148	90	157	75	744
土 佐 郡 計	95	154	957	1,185	1,970	1,160	749	849	7,119
伊 野 町	195	401	2,364	1,807	1,282	2,341	1,895	2,016	12,301
池 川 町	82	155	267	411	279	445	220	238	2,097
春 野 町	186	516	1,485	1,430	1,143	1,303	1,236	1,389	8,688
吾 川 村	56	139	566	443	472	607	223	238	2,744
吾 北 村	62	72	462	686	604	669	237	179	2,971
吾 川 郡 計	581	1,283	5,144	4,777	3,780	5,365	3,811	4,060	28,801
中 土 佐 町	178	149	962	701	673	716	793	690	4,862
佐 川 町	162	256	1,689	1,949	1,320	1,488	1,231	1,463	9,558
越 知 町	169	414	1,302	1,373	731	770	429	571	5,759
窪 川 町	134	187	1,649	2,764	612	1,744	1,696	2,036	10,822
橋 原 町	68	38	549	456	635	1,097	380	298	3,521
大 野 見 村	46	58	183	164	168	271	160	182	1,232
東 津 野 村	25	29	259	317	541	642	202	265	2,280
葉 山 村	69	58	431	674	510	586	468	352	3,148
仁 淀 村	60	44	318	391	557	630	171	225	2,396
日 高 村	61	116	828	786	468	397	552	587	3,795
高 岡 郡 計	972	1,349	8,170	9,575	6,215	8,341	6,082	6,669	47,373
佐 賀 町	591	39	573	436	338	229	453	301	2,960
大 正 町	42	54	319	623	531	333	511	255	2,668
大 方 町	227	261	1,101	1,648	597	426	1,616	1,056	6,932
大 月 町	75	437	1,365	774	429	870	741	915	5,606
十 和 村	40	52	365	630	486	551	399	478	3,001
西 土 佐 村	46	47	461	898	376	159	584	693	3,264
三 原 村	26	45	268	254	155	404	290	151	1,593
幡 多 郡 計	1,047	935	4,452	5,263	2,912	2,972	4,594	3,849	26,024
町 村 計	4,040	6,038	30,329	29,741	28,649	25,448	23,453	24,041	171,739
県 計	10,330	25,157	当 81,463	当 65,901	次 59,137	当 61,372	当 69,060	当 72,310	444,730

## (17)昭和61年7月6日執行分

	山原健二郎 (日本共産党)	井上 泉 (日本社会党)	田村良平 (自由民主党)	山岡謙蔵 (自由民主党)	平石まさ太郎 (公明党)	大西正男 (自由民主党)	計
高 知 市	28,239	24,453	22,961	20,596	28,783	17,930	142,962
室 戸 市	1,224	1,304	2,070	2,471	2,000	2,760	11,829
安 芸 市	2,433	2,145	2,058	2,077	2,042	2,198	12,953
南 国 市	3,916	5,400	6,939	2,449	3,732	1,887	24,323
土 佐 市	3,134	3,010	3,044	2,805	2,644	2,045	16,682
須 崎 市	2,523	2,685	1,876	2,692	2,528	3,102	15,406
中 村 市	3,422	3,370	1,831	3,255	2,875	4,424	19,177
宿 毛 市	1,775	2,473	2,592	2,775	2,017	2,016	13,648
土 佐 清 水 市	1,283	2,660	2,110	1,547	2,252	3,366	13,218
市 計	47,949	47,500	45,481	40,667	48,873	39,728	270,198
東 洋 町	231	155	244	470	516	815	2,431
奈 半 利 町	492	332	444	322	575	425	2,590
田 野 町	439	364	250	338	442	439	2,272
安 田 町	321	245	730	284	432	472	2,484
北 川 村	121	311	230	135	196	178	1,171
馬 路 村	91	431	145	74	137	134	1,012
芸 西 村	330	291	451	301	507	658	2,538
安 芸 郡 計	2,025	2,129	2,494	1,924	2,805	3,121	14,498
赤 岡 町	196	536	406	264	442	387	2,231
香 我 美 町	404	569	728	635	637	645	3,618
土 佐 山 田 町	2,063	1,762	4,401	965	2,662	1,475	13,328
野 市 町	1,204	991	1,476	1,022	1,303	1,269	7,265
夜 須 町	318	357	655	501	569	413	2,813
香 北 町	417	435	1,840	644	532	396	4,264
吉 川 村	168	244	108	157	160	396	1,233
物 部 村	203	414	949	411	456	438	2,871
香 美 郡 計	4,973	5,308	10,563	4,599	6,761	5,419	37,623
本 山 町	921	417	899	524	349	282	3,392
大 豊 町	476	485	1,952	1,069	1,268	320	5,570
長 岡 郡 計	1,397	902	2,851	1,593	1,617	602	8,962
鏡 村	168	68	235	353	148	170	1,142
土 佐 山 村	32	53	335	203	89	139	851
土 佐 町	512	423	1,127	326	451	835	3,674
大 川 村	62	43	237	15	40	99	496
本 川 村	65	175	87	173	145	92	737
土 佐 郡 計	839	762	2,021	1,070	873	1,335	6,900
伊 野 町	1,779	1,687	1,768	1,970	2,110	1,753	11,067
池 川 町	201	209	393	573	245	411	2,032
春 野 町	1,484	1,306	1,734	1,215	1,522	1,556	8,817
吾 川 村	202	230	490	549	520	522	2,513
吾 北 村	212	216	630	706	367	600	2,731
吾 川 郡 計	3,878	3,648	5,015	5,013	4,764	4,842	27,160
中 土 佐 町	658	808	978	707	790	757	4,698
佐 川 町	1,315	1,170	1,583	1,502	1,481	1,963	9,014
越 知 町	546	414	851	862	1,205	1,175	5,053
窪 川 町	1,821	1,728	1,119	1,653	1,579	2,724	10,624
橋 原 町	313	421	633	1,016	557	478	3,418
大 野 見 村	177	177	204	355	183	148	1,244
東 津 野 村	244	209	508	571	261	350	2,143
葉 山 村	347	485	615	533	408	606	2,994
仁 淀 村	222	202	690	447	277	420	2,258
日 高 村	525	608	503	522	779	933	3,870
高 岡 郡 計	6,168	6,222	7,684	8,168	7,520	9,554	45,316
佐 賀 町	353	472	561	172	620	554	2,732
大 正 町	235	570	420	407	294	570	2,496
大 方 町	1,018	1,492	868	442	953	1,661	6,434
大 月 町	853	681	667	999	1,274	856	5,330
十 和 村	483	391	431	462	353	517	2,637
西 土 佐 村	685	529	258	287	363	783	2,905
三 原 村	152	266	223	332	272	266	1,511
幡 多 郡 計	3,779	4,401	3,428	3,101	4,129	5,207	24,045
町 村 計	23,059	23,372	34,056	25,468	28,469	30,080	164,504
県 計	当 71,008	当 70,872	当 79,537	次 66,135	当 77,342	当 69,808	434,702

## (18)平成2年2月18日執行分

	中谷 元 (自由民主党)	山本有二 (自由民主党)	五島まさのり (日本社会党)	石田のりとし (公明党)	山岡けんぞう (自由民主党)	山原健二郎 (日本共産党)	所谷よしだけ (無所属)	田村公平 (無所属)	くりう茂也 (無所属)	伴 正一 (無所属)	林 ゆう (無所属)	計
高知市	18,360	23,058	26,330	22,166	14,394	23,460	2,592	4,990	15,545	4,003	10,431	165,329
室戸市	2,297	2,196	1,748	1,390	2,275	933	152	487	627	188	852	13,145
安芸市	2,065	1,772	2,679	1,387	1,590	1,961	131	570	1,008	253	889	14,305
南国市	3,161	3,371	4,942	2,938	2,571	3,491	560	2,195	1,791	440	1,554	27,014
土佐市	3,750	1,750	3,397	2,063	1,934	2,239	269	730	1,226	209	1,567	19,134
須崎市	2,263	2,323	3,191	1,829	2,562	1,962	492	455	1,204	239	1,123	17,643
中村市	2,146	2,212	3,371	2,163	3,019	2,511	293	1,020	2,319	191	1,998	21,243
宿毛市	979	1,981	2,581	1,108	1,001	1,027	957	147	1,892	183	4,114	15,970
土佐清水市	2,377	1,814	2,733	1,720	1,163	1,073	218	434	1,057	119	1,035	13,743
市計	37,398	40,477	50,972	36,764	30,509	38,657	5,664	11,028	26,669	5,825	23,563	307,526
東洋町	495	349	333	434	399	177	57	59	94	26	204	2,627
奈半利町	301	382	525	438	308	365	29	33	159	35	306	2,881
田野町	253	372	525	310	291	325	44	73	193	41	81	2,508
安田町	428	725	369	282	141	212	23	193	103	21	221	2,718
北川村	136	267	278	119	155	98	25	26	123	7	33	1,267
馬路村	179	131	360	85	66	50	9	18	76	3	30	1,007
芸西村	384	284	326	363	356	280	32	120	142	45	413	2,745
安芸郡計	2,176	2,510	2,716	2,031	1,716	1,507	219	522	890	178	1,288	15,753
赤岡町	393	210	507	333	182	159	43	122	135	33	168	2,285
香我美町	903	436	604	436	577	322	76	164	210	50	167	3,945
土佐山田町	2,025	1,781	2,313	1,691	901	1,763	278	1,276	930	175	846	13,979
野市町	1,183	1,203	1,260	943	941	1,064	187	398	527	144	418	8,268
夜須町	636	529	425	354	328	260	55	96	162	54	175	3,074
香北町	1,090	373	659	324	891	318	46	219	241	53	167	4,381
吉川村	184	234	285	123	91	120	20	22	75	7	81	1,242
物部村	591	576	464	271	325	149	20	228	182	16	84	2,906
香美郡計	7,005	5,342	6,517	4,475	4,236	4,155	725	2,525	2,462	532	2,106	40,080
本山町	510	469	486	266	399	613	34	173	211	27	264	3,452
大豊町	1,027	483	634	542	710	417	33	1,076	433	25	282	5,662
長岡郡計	1,537	952	1,120	808	1,109	1,030	67	1,249	644	52	546	9,114
鏡村	162	133	91	128	269	166	14	74	63	11	93	1,204
土佐山村	181	151	80	73	206	29	6	45	53	7	65	896
土佐町	846	252	442	416	855	298	36	198	292	27	104	3,766
大川村	111	88	49	30	49	48	4	58	29	3	22	491
本川村	87	64	207	85	162	43	6	28	29	3	26	740
土佐郡計	1,387	688	869	732	1,541	584	66	403	466	51	310	7,097
伊野町	2,321	1,957	2,147	1,580	1,188	1,484	158	361	1,204	206	926	13,532
池川町	418	213	263	150	570	116	19	142	109	21	96	2,117
春野町	1,656	1,202	1,526	1,045	1,080	1,134	141	357	660	156	657	9,614
吾川村	617	407	395	367	457	123	24	140	141	18	83	2,772
吾北村	647	645	274	268	561	137	16	116	153	17	166	3,000
吾川郡計	5,659	4,424	4,605	3,410	3,856	2,994	358	1,116	2,267	418	1,928	31,035
中土佐町	677	659	864	539	517	387	86	361	397	37	558	5,082
佐川町	1,663	1,329	1,439	1,124	1,192	1,145	111	318	896	154	599	9,970
越知町	932	1,096	616	886	701	456	74	228	255	37	425	5,706
窪川町	1,565	1,370	1,775	1,145	881	1,212	386	546	1,124	101	812	10,917
構原町	988	238	432	411	686	235	33	129	133	25	170	3,480
大野見村	131	157	204	108	298	147	5	83	64	13	86	1,296
東津野村	402	366	343	153	456	143	40	90	72	19	117	2,201
葉山村	443	540	509	268	388	285	39	107	264	15	302	3,160
仁淀村	391	377	274	193	505	162	21	135	69	5	100	2,232
日高村	648	530	733	537	689	376	39	109	218	43	192	4,114
高岡郡計	7,840	6,662	7,189	5,364	6,313	4,548	834	2,106	3,492	449	3,361	48,158
佐賀町	542	342	715	410	87	165	54	110	182	53	365	3,025
大正町	138	551	606	234	433	174	27	228	151	14	102	2,658
大方町	1,224	826	1,756	626	390	705	110	200	597	65	670	7,169
大月町	519	713	893	974	538	663	79	78	456	56	597	5,566
十和村	461	515	543	263	355	334	22	105	146	24	200	2,968
西土佐村	488	368	568	303	177	488	24	230	208	20	229	3,103
三原村	199	129	245	187	291	84	17	47	226	11	87	1,523
幡多郡計	3,571	3,444	5,326	2,997	2,271	2,613	333	998	1,966	243	2,250	26,012
町村計	29,175	24,022	28,342	19,817	21,042	17,431	2,602	8,919	12,187	1,923	11,789	177,249
県計	当 66,573	当 64,499	当 79,314	当 56,581	次 51,551	当 56,088	8,266	19,947	38,856	7,748	35,352	484,775

(19)平成5年7月18日執行分

	永国じゅんや (日本新党)	山原健二郎 (日本共産党)	山本有二 (自由民主党)	石田のりとし (公明党)	中内秀彦 (自由民主党)	田村公平 (自由民主党)	五島正規 (日本社会党)	中谷 元 (自由民主党)	近森たけし (無所属)	計
高知市	16,315	25,935	17,120	24,168	6,599	13,442	20,392	19,281	5,782	149,034
室戸市	579	1,041	1,950	1,488	712	1,324	1,140	2,550	363	11,147
安芸市	820	2,053	1,420	1,414	609	1,918	1,911	2,271	431	12,847
南国市	2,293	3,915	3,020	3,115	925	3,819	3,459	3,524	994	25,064
土佐市	1,199	2,567	1,746	2,133	1,060	1,443	2,534	4,172	422	17,276
須崎市	1,191	2,113	2,948	1,899	1,094	1,185	2,330	2,364	499	15,623
中村市	1,349	3,030	1,950	2,506	1,243	2,860	2,996	3,389	453	19,776
宿毛市	725	1,566	3,043	1,754	1,134	1,756	2,354	2,180	270	14,782
土佐清水市	530	1,316	1,471	1,710	1,554	929	2,357	2,585	263	12,715
市計	25,001	43,536	34,668	40,187	14,930	28,676	39,473	42,316	9,477	278,264
東洋町	121	176	311	448	370	207	170	535	58	2,396
奈半利町	105	360	416	335	114	251	368	521	152	2,622
田野町	128	302	385	329	86	99	413	409	81	2,232
安田町	96	215	872	271	146	197	206	387	46	2,436
北川村	50	106	254	116	171	34	259	202	22	1,214
馬路村	31	45	218	100	20	43	276	159	15	907
芸西村	171	364	280	386	158	250	194	585	108	2,496
安芸郡計	702	1,568	2,736	1,985	1,065	1,081	1,886	2,798	482	14,303
赤岡町	93	161	263	377	105	241	321	355	65	1,981
香我美町	252	362	390	445	196	227	401	1,222	125	3,620
土佐山田町	1,011	1,937	1,462	1,804	481	1,974	1,542	2,147	382	12,740
野市町	830	1,130	933	1,043	489	735	826	1,565	355	7,906
夜須町	257	260	356	359	352	224	280	611	119	2,818
香北町	321	465	480	366	173	415	459	1,314	104	4,097
吉川村	48	98	212	116	71	33	218	174	23	993
物部村	95	247	525	309	173	225	351	599	44	2,568
香美郡計	2,907	4,660	4,621	4,819	2,040	4,074	4,398	7,987	1,217	36,723
本山町	126	675	379	284	79	606	377	631	65	3,222
大豊町	192	492	543	537	135	1,473	479	1,289	67	5,207
長岡郡計	318	1,167	922	821	214	2,079	856	1,920	132	8,429
鏡村	63	154	166	147	148	131	59	201	22	1,091
土佐山村	38	30	221	71	89	215	57	141	22	884
土佐町	168	356	530	413	124	602	389	854	71	3,507
大川村	17	59	75	27	26	96	29	124	7	460
本川村	30	47	82	99	30	58	158	158	16	678
土佐郡計	316	646	1,074	757	417	1,102	692	1,478	138	6,620
伊野町	1,246	1,864	1,732	1,799	851	926	1,691	2,540	493	13,142
池川町	56	152	188	134	78	548	171	561	34	1,922
春野町	835	1,226	1,315	1,050	545	661	1,046	1,745	264	8,687
吾川村	127	184	353	372	88	358	305	696	48	2,531
吾北村	114	126	479	286	263	451	189	762	56	2,726
吾川郡計	2,378	3,552	4,067	3,641	1,825	2,944	3,402	6,304	895	29,008
中土佐町	248	452	640	848	354	776	526	773	108	4,725
佐川町	805	1,273	1,316	1,238	623	961	1,023	1,795	277	9,311
越知町	254	522	708	924	823	825	378	814	116	5,364
窪川町	683	1,385	1,215	1,187	453	1,900	1,242	1,688	192	9,945
橋原町	137	219	489	494	87	317	315	1,296	52	3,406
大野見村	75	160	169	143	51	223	114	289	16	1,240
東津野村	90	143	350	201	66	531	214	455	28	2,078
葉山村	161	311	531	342	218	365	413	487	75	2,903
仁淀村	86	143	270	229	105	505	216	504	24	2,082
日高村	241	530	615	611	214	264	471	803	94	3,843
高岡郡計	2,780	5,138	6,303	6,217	2,994	6,667	4,912	8,904	982	44,897
佐賀町	141	208	288	411	149	479	572	560	57	2,865
大正町	80	200	532	270	62	616	449	219	41	2,469
大方町	385	764	695	706	328	658	1,610	1,438	129	6,713
大月町	181	675	660	1,018	776	430	668	722	68	5,198
十和村	97	421	459	295	221	311	349	517	43	2,713
西土佐村	106	541	499	376	168	303	399	478	43	2,913
三原村	31	97	136	180	309	281	274	130	15	1,453
幡多郡計	1,021	2,906	3,269	3,256	2,013	3,078	4,321	4,064	396	24,324
町村計	10,422	19,637	22,992	21,496	10,568	21,025	20,467	33,455	4,242	164,304
県計	35,423	当 63,173	当 57,660	当 61,683	25,498	次 49,701	当 59,940	当 75,771	13,719	442,568

## (20)平成8年10月20日執行分

## 【第1区】

市郡別	市町村名	山原健二郎 (日本共産党)	五島まさのり (民主党)	石田のりとし (新進党)	谷相勝二 (本人届出)	横田達雄 (本人届出)	計
市	高知市第1区	33,523	31,391	30,281	21,480	678	117,353
<b>第1区計</b>	<b>当</b>	<b>33,523</b>	<b>31,391</b>	<b>30,281</b>	<b>21,480</b>	<b>678</b>	<b>117,353</b>

## 【第2区】

市郡別	市町村名	中谷元 (自由民主党)	谷崎治之 (日本共産党)	浜田よしひこ (新社会党)	計
市	高知市第2区	6,550	2,840	1,863	11,253
	室戸市	5,680	1,310	808	7,798
	安芸市	5,117	2,313	1,544	8,974
	南国市	10,424	4,763	3,346	18,533
安芸郡	東洋町	1,256	218	169	1,643
	奈半利町	1,155	452	270	1,877
	田野町	865	448	348	1,661
	安田町	1,225	291	184	1,700
	北川村	613	152	222	987
	馬路村	462	49	209	720
	芸西村	1,342	407	205	1,954
香美郡	赤岡町	897	249	196	1,342
	香我美町	2,051	541	305	2,897
	土佐山田町	5,022	2,552	1,406	9,580
	野市町	4,083	1,654	871	6,608
	夜須町	1,449	459	276	2,184
	香北町	2,396	587	373	3,356
	吉川村	633	155	94	882
	物部村	1,327	227	329	1,883
長岡郡	本山町	1,609	609	358	2,576
	大豊町	2,738	548	478	3,764
土佐郡	鏡村	624	153	66	843
	土佐山村	606	71	62	739
	土佐町	1,844	481	354	2,679
	大川村	269	41	33	343
	本川村	321	50	134	505
吾川郡	伊野町	5,717	2,686	1,330	9,733
	春野町	4,152	1,541	793	6,486
	吾北村	1,745	171	194	2,110
<b>第2区計</b>	<b>当</b>	<b>72,772</b>	<b>26,018</b>	<b>16,820</b>	<b>115,610</b>

## 【第3区】

市郡別	市町村名	山本有二 (自由民主党)	ひろた勝 (本人届出)	春名なおあき (日本共産党)	計
市	土佐市	8,543	2,949	2,396	13,888
	須崎市	7,370	3,352	2,120	12,842
	中村市	8,913	4,700	3,282	16,895
	宿毛市	7,188	3,690	1,653	12,531
	土佐清水市	4,572	6,775	1,021	12,368
吾川郡	池川町	1,168	227	193	1,588
	吾川村	1,433	552	211	2,196
高岡郡	中土佐町	2,001	1,218	418	3,637
	佐川町	4,163	1,717	1,378	7,258
	越知町	2,673	1,112	619	4,404
	窪川町	4,507	1,814	1,350	7,671
	橋原町	2,112	780	224	3,116
	大野見村	686	261	152	1,099
	東津野村	1,216	441	165	1,822
	葉山村	1,667	600	345	2,612
	仁淀村	1,278	390	133	1,801
	日高村	1,753	1,058	445	3,256
幡多郡	佐賀町	1,697	631	257	2,585
	大正町	1,350	435	396	2,181
	大方町	3,060	1,423	965	5,448
	大月町	2,150	1,324	776	4,250
	十和村	1,347	707	363	2,417
	西土佐村	1,361	866	531	2,758
三原村	753	462	156	1,371	
<b>第3区計</b>	<b>当</b>	<b>72,981</b>	<b>37,484</b>	<b>19,549</b>	<b>129,994</b>



## (21)平成12年6月25日執行分

## 【第1区】

市郡別	市町村名	福井てる (自由民主党)	浦田のふあき (日本共産党)	石田のりとし (公明党)	五島まさのり (民主党)	計
市	高知市第1区	40,765	24,241	32,687	33,883	131,576
<b>第1区計</b>		<b>当 40,765</b>	<b>24,241</b>	<b>32,687</b>	<b>33,883</b>	<b>131,576</b>

## 【第2区】

市郡別	市町村名	中谷元 (自由民主党)	中村久義 (民主党)	谷崎治之 (日本共産党)	計
市	高知市第2区	6,062	4,494	2,474	13,030
	室戸市	5,155	2,014	960	8,129
	安芸市	4,712	2,562	1,934	9,208
	南国市	9,681	6,342	4,302	20,325
安芸郡	東洋町	1,339	348	165	1,852
	奈半利町	1,041	428	429	1,898
	田野町	858	425	393	1,676
	安田町	1,048	398	250	1,696
	北川村	571	229	142	942
	馬路村	450	221	48	719
香美郡	芸西村	1,239	449	361	2,049
	赤岡町	742	500	269	1,511
	香我美町	1,891	736	445	3,072
	土佐山田町	5,177	2,834	2,518	10,529
	野市町	3,849	2,257	1,529	7,635
	夜須町	1,275	654	352	2,281
	香北町	2,195	795	555	3,545
	吉川村	493	258	139	890
長岡郡	物部村	1,272	321	268	1,861
	本山町	1,449	806	496	2,751
土佐郡	大豊町	2,586	796	387	3,769
	鏡村	558	182	153	893
	土佐山村	570	147	65	782
	土佐町	1,848	713	341	2,902
	大川村	247	68	36	351
吾川郡	本川村	307	145	45	497
	伊野町	5,276	3,296	2,248	10,820
	春野町	3,844	2,284	1,327	7,455
	吾北村	1,577	377	143	2,097
<b>第2区計</b>	<b>当 67,312</b>	<b>35,079</b>	<b>22,774</b>	<b>125,165</b>	

## 【第3区】

市郡別	市町村名	大西まさすけ (日本共産党)	山本有二 (自由民主党)	西村伸一郎 (社会民主党)	計
市	土佐市	2,201	7,848	2,782	12,831
	須崎市	2,076	8,015	2,886	12,977
	中村市	3,163	9,020	4,346	16,529
	宿毛市	1,775	7,998	2,925	12,698
	土佐清水市	1,100	4,305	5,546	10,951
吾川郡	池川町	207	1,048	220	1,475
	吾川村	247	1,562	260	2,069
高岡郡	中土佐町	404	2,300	617	3,321
	佐川町	1,335	4,506	1,432	7,273
	越知町	688	3,026	502	4,216
	窪川町	1,310	4,554	1,344	7,208
	橋原町	268	2,479	386	3,133
	大野見村	129	714	174	1,017
	東津野村	192	1,355	228	1,775
	葉山村	349	1,678	381	2,408
	仁淀村	131	1,368	185	1,684
日高村	489	2,021	553	3,063	
幡多郡	佐賀町	284	1,688	420	2,392
	大正町	254	1,489	441	2,184
	大方町	923	3,077	1,376	5,376
	大月町	705	2,850	686	4,241
	十和村	362	1,438	509	2,309
	西土佐村	572	1,689	418	2,679
三原村	101	698	530	1,329	
<b>第3区計</b>	<b>19,265</b>	<b>当 76,726</b>	<b>29,147</b>	<b>125,138</b>	

## (22)平成15年11月9日執行分

## 【第1区】

市郡別	市町村名	田井 はじめ (社会民主党)		福井 てる (自由民主党)		五島 正規 (民主党)		梶原 守光 (日本共産党)		計
		得票数	得票率	得票数	得票率	得票数	得票率	得票数	得票率	
市	高知市第1区	4,531	4.34%	43,232	41.41%	36,333	34.80%	20,302	19.45%	104,398
<b>第1区計</b>		<b>4,531</b>	<b>4.34%</b>	<b>当 43,232</b>	<b>41.41%</b>	<b>36,333</b>	<b>34.80%</b>	<b>20,302</b>	<b>19.45%</b>	<b>104,398</b>

## 【第2区】

市郡別	市町村名	谷崎 治之 (日本共産党)		中谷 元 (自由民主党)		田村 くみこ (民主党)		計
		得票数	得票率	得票数	得票率	得票数	得票率	
市	高知市第2区	4,476	18.91%	12,192	51.51%	7,002	29.58%	23,670
	室戸市	782	9.71%	5,454	67.73%	1,816	22.55%	8,052
	安芸市	1,623	17.76%	5,163	56.51%	2,350	25.72%	9,136
	南国市	3,342	16.43%	11,338	55.74%	5,660	27.83%	20,340
安芸郡	東洋町	113	6.20%	1,373	75.27%	338	18.53%	1,824
	奈半利町	336	17.20%	1,201	61.50%	416	21.30%	1,953
	田野町	374	23.30%	886	55.20%	345	21.50%	1,605
	安田町	188	11.23%	1,174	70.13%	312	18.64%	1,674
	北川村	100	11.61%	531	61.67%	230	26.71%	861
	馬路村	43	6.16%	421	60.32%	234	33.52%	698
	芸西村	331	17.38%	1,238	64.99%	336	17.64%	1,905
	赤岡町	169	10.48%	945	58.59%	499	30.94%	1,613
香美郡	香我美町	326	10.54%	2,195	70.97%	572	18.49%	3,093
	土佐山田町	2,181	20.49%	5,960	56.00%	2,502	23.51%	10,643
	野市町	1,238	15.44%	4,620	57.63%	2,158	26.92%	8,016
	夜須町	272	12.08%	1,401	62.24%	578	25.68%	2,251
	香北町	479	13.78%	2,268	65.25%	729	20.97%	3,476
	吉川村	100	11.14%	557	62.03%	241	26.84%	898
	物部村	193	10.69%	1,290	71.43%	323	17.88%	1,806
長岡郡	本山町	363	14.34%	1,562	61.71%	606	23.94%	2,531
	大豊町	303	8.29%	2,628	71.86%	726	19.85%	3,657
土佐郡	鏡村	139	15.44%	588	65.33%	173	19.22%	900
	土佐山村	44	6.01%	541	73.91%	147	20.08%	732
	土佐町	285	10.17%	1,831	65.32%	687	24.51%	2,803
	大川村	29	8.90%	233	71.47%	64	19.63%	326
	本川村	34	6.84%	306	61.57%	157	31.59%	497
吾川郡	春野町	1,064	13.56%	4,608	58.72%	2,176	27.73%	7,848
<b>第2区計</b>		<b>18,927</b>	<b>15.41%</b>	<b>当 72,504</b>	<b>59.04%</b>	<b>31,377</b>	<b>25.55%</b>	<b>122,808</b>

## 【第3区】

市郡別	市町村名	かわぞえ 義明 (民主党)		山本 有二 (自由民主党)		本多 公二 (日本共産党)		計
		得票数	得票率	得票数	得票率	得票数	得票率	
市	土佐市	3,331	26.48%	7,709	61.27%	1,541	12.25%	12,581
	須崎市	3,563	27.63%	7,826	60.69%	1,507	11.69%	12,896
	中村市	3,951	23.67%	9,938	59.54%	2,802	16.79%	16,691
	宿毛市	3,168	25.38%	7,940	63.62%	1,372	10.99%	12,480
	土佐清水市	3,395	33.77%	5,638	56.08%	1,021	10.16%	10,054
吾川郡	伊野町	3,052	29.09%	5,643	53.79%	1,795	17.11%	10,490
	池川町	230	16.16%	1,009	70.91%	184	12.93%	1,423
	吾川村	372	18.84%	1,393	70.57%	209	10.59%	1,974
	吾北村	342	17.37%	1,496	75.98%	131	6.65%	1,969
高岡郡	中土佐町	783	24.76%	2,138	67.62%	241	7.62%	3,162
	佐川町	1,697	23.64%	4,503	62.73%	978	13.62%	7,178
	越知町	709	16.77%	3,027	71.61%	491	11.62%	4,227
	窪川町	1,629	23.31%	4,332	62.00%	1,026	14.68%	6,987
	橋原町	416	14.03%	2,369	79.87%	181	6.10%	2,966
	大野見村	217	22.53%	666	69.16%	80	8.31%	963
	東津野村	316	18.43%	1,254	73.12%	145	8.45%	1,715
	葉山村	545	23.02%	1,533	64.74%	290	12.25%	2,368
	仁淀村	219	13.73%	1,262	79.12%	114	7.15%	1,595
	日高村	787	25.74%	1,932	63.18%	339	11.09%	3,058
幡多郡	佐賀町	477	20.73%	1,592	69.19%	232	10.08%	2,301
	大正町	585	28.22%	1,266	61.07%	222	10.71%	2,073
	大方町	1,368	26.55%	3,122	60.59%	663	12.87%	5,153
	大月町	751	18.12%	2,823	68.12%	570	13.75%	4,144
	十和村	487	22.32%	1,408	64.53%	287	13.15%	2,182
	西土佐村	457	17.78%	1,686	65.60%	427	16.61%	2,570
三原村	361	28.29%	782	61.29%	133	10.42%	1,276	
<b>第3区計</b>		<b>33,208</b>	<b>24.69%</b>	<b>当 84,287</b>	<b>62.68%</b>	<b>16,981</b>	<b>12.63%</b>	<b>134,476</b>

## (23)平成17年9月11日執行分

## 【第1区】

市郡別	市町村名	春名 なおあき (日本共産党)		五島 正規 (民主党)		福井 てる (自由民主党)		総 数
		得票数	得票率	得票数	得票率	得票数	得票率	
市	高知市第1区	22,369	17.78	49,704	39.50	53,754	42.72	125,827
<b>第1区計</b>		<b>22,369</b>	<b>17.78</b>	<b>49,704</b>	<b>39.50</b>	<b>当 53,754</b>	<b>42.72</b>	<b>125,827</b>

## 【第2区】

市郡別	市町村名	田村 くみこ (民主党)		谷崎 治之 (日本共産党)		中谷 元 (自由民主党)		総 数
		得票数	得票率	得票数	得票率	得票数	得票率	
市	高知市第2区	10,022	32.89	5,593	18.36	14,854	48.75	30,469
	室戸市	2,748	32.76	975	11.63	4,664	55.61	8,387
	安芸市	3,148	33.06	1,707	17.93	4,668	49.02	9,523
	南国市	8,293	33.97	4,094	16.77	12,024	49.26	24,411
安芸郡	東洋町	552	30.03	135	7.34	1,151	62.62	1,838
	奈半利町	581	29.42	335	16.96	1,059	53.62	1,975
	田野町	570	32.26	389	22.01	808	45.73	1,767
	安田町	593	32.53	222	12.18	1,008	55.29	1,823
	北川村	328	34.78	127	13.47	488	51.75	943
	馬路村	280	40.64	67	9.72	342	49.64	689
	芸西村	530	27.00	350	17.83	1,083	55.17	1,963
香美郡	赤岡町	622	38.73	169	10.52	815	50.75	1,606
	香我美町	952	27.99	444	13.05	2,005	58.95	3,401
	土佐山田町	3,586	30.72	2,342	20.06	5,746	49.22	11,674
	野市町	3,158	34.18	1,423	15.40	4,657	50.41	9,238
	夜須町	821	34.60	312	13.15	1,240	52.25	2,373
	香北町	1,005	29.08	521	15.08	1,930	55.84	3,456
	吉川村	372	39.37	101	10.69	472	49.95	945
長岡郡	物部村	506	28.41	241	13.53	1,034	58.06	1,781
	本山町	793	30.28	430	16.42	1,396	53.30	2,619
土佐郡	大豊町	1,182	32.85	328	9.12	2,088	58.03	3,598
	土佐町	927	32.38	319	11.14	1,617	56.48	2,863
吾川郡	大川村	85	26.73	43	13.52	190	59.75	318
	春野町	3,056	34.79	1,297	14.77	4,430	50.44	8,783
	いの町第2区	180	38.22	50	10.62	241	51.17	471
<b>第2区計</b>		<b>44,890</b>	<b>32.79</b>	<b>22,014</b>	<b>16.08</b>	<b>当 70,010</b>	<b>51.13</b>	<b>136,914</b>

## 【第3区】

市郡別	市町村名	山本 有二 (自由民主党)		本多 公二 (日本共産党)		中山 ともし (民主党)		総 数
		得票数	得票率	得票数	得票率	得票数	得票率	
市	土佐市	7,640	50.88	2,303	15.34	5,073	33.78	15,016
	須崎市	7,255	51.57	1,882	13.38	4,930	35.05	14,067
	宿毛市	6,545	48.89	1,527	11.41	5,314	39.70	13,386
	土佐清水市	5,395	50.03	1,354	12.56	4,035	37.42	10,784
	四万十市	9,609	46.16	3,068	14.74	8,141	39.11	20,818
吾川郡	いの町第3区	6,927	48.00	2,585	17.91	4,919	34.09	14,431
	仁淀川町	2,918	59.44	501	10.21	1,490	30.35	4,909
高岡郡	中土佐町	2,101	55.32	359	9.45	1,338	35.23	3,798
	佐川町	4,298	51.10	1,276	15.17	2,837	33.73	8,411
	越知町	2,515	57.34	628	14.32	1,243	28.34	4,386
	窪川町	3,982	49.15	1,206	14.89	2,914	35.97	8,102
	橋原町	1,692	58.53	215	7.44	984	34.04	2,891
	大野見村	469	46.44	87	8.61	454	44.95	1,010
	日高村	1,842	54.02	439	12.87	1,129	33.11	3,410
	津野町	2,225	50.14	435	9.80	1,778	40.06	4,438
幡多郡	佐賀町	1,342	53.90	258	10.36	890	35.74	2,490
	大正町	888	42.67	230	11.05	963	46.28	2,081
	大方町	2,745	48.77	741	13.17	2,142	38.06	5,628
	大月町	2,065	48.70	571	13.47	1,604	37.83	4,240
	十和村	956	42.70	299	13.35	984	43.95	2,239
	三原村	663	49.29	126	9.37	556	41.34	1,345
<b>第3区計</b>		<b>当 74,072</b>	<b>50.09</b>	<b>20,090</b>	<b>13.59</b>	<b>53,718</b>	<b>36.33</b>	<b>147,880</b>

## (24)平成21年8月30日執行分

## 【第1区】

市郡別	市町村名	桃田 妙子		春名 なおあき		田村 くみ子		福井 てる		橋本 大二郎		総数
		幸福実現党		日本共産党		民主党		自由民主党		無所属		
		得票数	得票率	得票数	得票率	得票数	得票率	得票数	得票率	得票数	得票率	
市	高知市1区	890	0.66	13,072	9.65	38,117	28.14	44,068	32.53	39,326	29.03	135,473
<b>第1区小計</b>		<b>890</b>	<b>0.66</b>	<b>13,072</b>	<b>9.65</b>	<b>38,117</b>	<b>28.14</b>	<b>44,068</b>	<b>32.53</b>	<b>39,326</b>	<b>29.03</b>	<b>135,473</b>

## 【第2区】

市郡別	市町村名	伊東 りさ		山中 正博		くすもと 清世		中谷 元		総数
		幸福実現党		日本共産党		民主党		自由民主党		
		得票数	得票率	得票数	得票率	得票数	得票率	得票数	得票率	
市	高知市第2区	508	1.25	4,657	11.42	15,191	37.24	20,438	50.10	40,794
	室戸市	67	0.78	483	5.66	3,010	35.24	4,981	58.32	8,541
	安芸市	115	1.10	1,728	16.58	3,379	32.41	5,203	49.91	10,425
	南国市	287	1.12	2,562	10.03	9,391	36.77	13,302	52.08	25,542
	香南市	305	1.67	1,422	7.77	6,684	36.54	9,880	54.02	18,291
	香美市	211	1.25	1,814	10.70	5,537	32.67	9,385	55.38	16,947
安芸郡	東洋町	34	1.86	87	4.76	714	39.04	994	54.35	1,829
	奈半利町	34	1.65	206	9.98	605	29.31	1,219	59.06	2,064
	田野町	28	1.52	242	13.16	631	34.31	938	51.01	1,839
	安田町	19	1.06	120	6.68	444	24.72	1,213	67.54	1,796
	北川村	12	1.26	61	6.41	297	31.20	582	61.13	952
	馬路村	13	1.84	33	4.66	231	32.63	431	60.88	708
長岡郡	芸西村	26	1.21	253	11.81	649	30.30	1,214	56.68	2,142
	本山町	47	1.78	208	7.87	862	32.63	1,525	57.72	2,642
土佐郡	大豊町	54	1.61	153	4.56	1,109	33.06	2,039	60.77	3,355
	土佐町	51	1.79	163	5.71	896	31.41	1,743	61.09	2,853
吾川郡	大川村	8	2.56	16	5.11	70	22.36	219	69.97	313
	いの町第2区	3	0.73	17	4.15	142	34.63	248	60.49	410
<b>第2区小計</b>		<b>1,822</b>	<b>1.29</b>	<b>14,225</b>	<b>10.06</b>	<b>49,842</b>	<b>35.24</b>	<b>75,554</b>	<b>53.42</b>	<b>141,443</b>

## 【第3区】

市郡別	市町村名	中山 ともい		村上 信夫		北村 たけゆき		山本 有二		総数
		民主党		日本共産党		幸福実現党		自由民主党		
		得票数	得票率	得票数	得票率	得票数	得票率	得票数	得票率	
市	土佐市	6,848	43.81	1,304	8.34	107	0.68	7,372	47.16	15,631
	須崎市	6,344	44.52	1,053	7.39	92	0.65	6,761	47.45	14,250
	宿毛市	6,005	42.74	838	5.96	107	0.76	7,101	50.54	14,051
	土佐清水市	4,776	45.29	677	6.42	92	0.87	5,001	47.42	10,546
	四万十市	9,378	43.11	1,724	7.92	143	0.66	10,510	48.31	21,755
吾川郡	いの町3区	6,792	45.89	1,108	7.49	93	0.63	6,807	45.99	14,800
	仁淀川町	1,776	38.33	221	4.77	46	0.99	2,591	55.91	4,634
高岡郡	中土佐町	2,279	46.25	247	5.01	18	0.37	2,384	48.38	4,928
	佐川町	3,700	42.33	722	8.26	95	1.09	4,224	48.32	8,741
	越知町	1,561	36.12	303	7.01	37	0.86	2,421	56.02	4,322
	橋原町	734	25.59	76	2.65	12	0.42	2,046	71.34	2,868
	日高村	1,379	38.19	231	6.40	27	0.75	1,974	54.67	3,611
	津野町	1,916	44.02	209	4.80	22	0.51	2,206	50.68	4,353
	四万十町	5,672	45.47	801	6.42	82	0.66	5,918	47.45	12,473
幡多郡	大月町	1,525	36.15	294	6.97	26	0.62	2,373	56.26	4,218
	三原村	575	44.71	59	4.59	8	0.62	644	50.08	1,286
	黒潮町	3,517	42.61	509	6.17	72	0.87	4,156	50.35	8,254
<b>第3区小計</b>		<b>64,777</b>	<b>42.98</b>	<b>10,376</b>	<b>6.88</b>	<b>1,079</b>	<b>0.72</b>	<b>74,489</b>	<b>49.42</b>	<b>150,721</b>

## (25)平成24年12月16日執行分

## 【第1区】

市郡別	市町村名	大石 宗		福井 てる		春名 なおあき		藤村 しんや		総数
		民主党		自由民主党		日本共産党		日本維新の会		
		得票数	得票率	得票数	得票率	得票数	得票率	得票数	得票率	
市	高知市1区	25,944	24.74	44,027	41.98	18,562	17.70	16,331	15.57	104,864
<b>第1区小計</b>		<b>25,944</b>	<b>24.74</b>	<b>44,027</b>	<b>41.98</b>	<b>18,562</b>	<b>17.70</b>	<b>16,331</b>	<b>15.57</b>	<b>104,864</b>

## 【第2区】

市郡別	市町村名	中谷 元		岡田 よしひで		総数
		自由民主党		日本共産党		
		得票数	得票率	得票数	得票率	
市	高知市第2区	20,831	70.75	8,611	29.25	29,442
	室戸市	4,891	79.65	1,250	20.35	6,141
	安芸市	5,347	72.85	1,993	27.15	7,340
	南国市	13,321	71.67	5,266	28.33	18,587
	香南市	10,457	76.92	3,137	23.08	13,594
	香美市	9,320	71.10	3,788	28.90	13,108
安芸郡	東洋町	1,090	81.04	255	18.96	1,345
	奈半利町	1,207	75.53	391	24.47	1,598
	田野町	905	66.45	457	33.55	1,362
	安田町	1,155	82.68	242	17.32	1,397
	北川村	590	78.35	163	21.65	753
	馬路村	449	83.77	87	16.23	536
長岡郡	芸西村	1,267	77.26	373	22.74	1,640
	本山町	1,599	77.13	474	22.87	2,073
	大豊町	1,966	79.40	510	20.60	2,476
土佐郡	土佐町	1,777	80.52	430	19.48	2,207
	大川村	227	86.31	36	13.69	263
吾川郡	いの町第2区	263	84.03	50	15.97	313
<b>第2区小計</b>		<b>76,662</b>	<b>73.59</b>	<b>27,513</b>	<b>26.41</b>	<b>104,175</b>

## 【第3区】

市郡別	市町村名	山本 有二		橋元 陽一		総数
		自由民主党		日本共産党		
		得票数	得票率	得票数	得票率	
市	土佐市	7,835	71.36	3,145	28.64	10,980
	須崎市	6,944	70.09	2,963	29.91	9,907
	宿毛市	7,698	72.47	2,925	27.53	10,623
	土佐清水市	5,594	70.34	2,359	29.66	7,953
	四万十市	11,748	70.19	4,990	29.81	16,738
吾川郡	いの町3区	7,701	69.96	3,307	30.04	11,008
	仁淀川町	2,785	78.47	764	21.53	3,549
高岡郡	中土佐町	2,669	73.75	950	26.25	3,619
	佐川町	4,121	59.96	2,752	40.04	6,873
	越知町	2,537	74.62	863	25.38	3,400
	橋原町	2,284	88.12	308	11.88	2,592
	日高村	1,951	73.48	704	26.52	2,655
	津野町	2,647	76.11	831	23.89	3,478
	四万十町	6,696	71.55	2,662	28.45	9,358
幡多郡	大月町	2,118	63.81	1,201	36.19	3,319
	三原村	805	75.87	256	24.13	1,061
	黒潮町	4,414	75.31	1,447	24.69	5,861
<b>第3区小計</b>		<b>80,547</b>	<b>71.30</b>	<b>32,427</b>	<b>28.70</b>	<b>112,974</b>

(26)平成26年12月14日執行分  
【第1区】

市郡別	市町村名	中谷 元		春名 なおあき		大石 宗		藤島 利久		総数
		自由民主党		日本共産党		民主党		無所属		
		得票数	得票率	得票数	得票率	得票数	得票率	得票数	得票率	
市	高知市第1区	38,425	49.35	17,180	22.06	20,080	25.79	2,182	2.80	77,867
	室戸市	3,109	52.39	554	9.34	2,172	36.60	99	1.67	5,934
	安芸市	3,887	53.45	1,444	19.86	1,843	25.34	98	1.35	7,272
	南国市	9,707	52.88	3,792	20.66	4,495	24.49	364	1.98	18,358
	香南市	7,392	54.46	2,438	17.96	3,435	25.31	308	2.27	13,573
	香美市	6,751	53.25	2,829	22.32	2,897	22.85	200	1.58	12,677
安芸郡	東洋町	754	60.56	148	11.89	330	26.51	13	1.04	1,245
	奈半利町	887	57.82	276	17.99	348	22.69	23	1.50	1,534
	田野町	644	47.81	375	27.84	310	23.01	18	1.34	1,347
	安田町	889	67.09	163	12.30	256	19.32	17	1.28	1,325
	北川村	469	61.07	110	14.32	185	24.09	4	0.52	768
	馬路村	348	64.80	66	12.29	122	22.72	1	0.19	537
	芸西村	979	60.02	313	19.19	305	18.70	34	2.08	1,631
長岡郡	本山町	1,151	57.26	334	16.62	440	21.89	85	4.23	2,010
	大豊町	1,384	61.35	334	14.80	516	22.87	22	0.98	2,256
土佐郡	土佐町	1,315	61.85	309	14.53	468	22.01	34	1.60	2,126
	大川村	188	73.73	29	11.37	35	13.73	3	1.18	255
第1区小計		78,279	51.94	30,694	20.37	38,237	25.37	3,505	2.33	150,715

【第2区】

市郡別	市町村名	山本 有二		武内 のりお		谷崎 治之		総数
		自由民主党		民主党		日本共産党		
		得票数	得票率	得票数	得票率	得票数	得票率	
市	高知市第2区	21,918	47.11	12,949	27.83	11,655	25.05	46,522
	土佐市	5,708	53.35	2,980	27.85	2,012	18.80	10,700
	須崎市	4,917	52.83	2,483	26.68	1,907	20.49	9,307
	宿毛市	5,761	56.71	3,061	30.13	1,337	13.16	10,159
	土佐清水市	4,271	53.67	2,559	32.16	1,128	14.17	7,958
	四万十市	9,177	56.22	4,290	26.28	2,857	17.50	16,324
吾川郡	いの町	5,884	52.36	3,055	27.19	2,298	20.45	11,237
	仁淀川町	2,253	65.90	733	21.44	433	12.66	3,419
高岡郡	中土佐町	2,033	58.72	918	26.52	511	14.76	3,462
	佐川町	3,608	55.25	1,589	24.33	1,333	20.41	6,530
	越知町	2,205	67.25	635	19.37	439	13.39	3,279
	檮原町	1,878	79.37	320	13.52	168	7.10	2,366
	日高村	1,483	59.20	580	23.15	442	17.64	2,505
	津野町	2,054	61.89	777	23.41	488	14.70	3,319
	四万十町	5,087	54.89	2,720	29.35	1,461	15.76	9,268
幡多郡	大月町	1,738	56.47	806	26.19	534	17.35	3,078
	三原村	438	38.73	622	55.00	71	6.28	1,131
	黒潮町	3,351	59.05	1,485	26.17	839	14.78	5,675
第2区小計		83,764	53.61	42,562	27.24	29,913	19.15	156,239

## (27)平成29年10月22日執行分

## 【第1区】

市郡別	市町村名	大石 宗		松本 けんじ		中谷 元		総数
		希望の党		日本共産党		自由民主党		
		得票数	得票率	得票数	得票率	得票数	得票率	
市	高知市第1区	23,302	29.73	14,209	18.13	40,871	52.14	78,382
	室戸市	2,427	42.25	427	7.43	2,891	50.32	5,745
	安芸市	2,296	29.43	1,345	17.24	4,161	53.33	7,802
	南国市	5,065	27.88	3,280	18.05	9,824	54.07	18,169
	香南市	4,590	31.12	1,963	13.31	8,197	55.57	14,750
	香美市	3,471	28.01	2,270	18.32	6,649	53.66	12,390
安芸郡	東洋町	375	31.17	96	7.98	732	60.85	1,203
	奈半利町	451	27.94	230	14.25	933	57.81	1,614
	田野町	385	26.89	347	24.23	700	48.88	1,432
	安田町	407	28.30	114	7.93	917	63.77	1,438
	北川村	211	27.65	85	11.14	467	61.21	763
	馬路村	128	23.93	58	10.84	349	65.23	535
	芸西村	385	24.17	269	16.89	939	58.95	1,593
長岡郡	本山町	498	24.84	322	16.06	1,185	59.10	2,005
	大豊町	545	25.16	263	12.14	1,358	62.70	2,166
土佐郡	土佐町	600	27.73	244	11.28	1,320	61.00	2,164
	大川村	54	21.09	20	7.81	182	71.09	256
第1区小計		45,190	29.65	25,542	16.76	81,675	53.59	152,407

## 【第2区】

市郡別	市町村名	広田 一		山本 有二				総数
		無所属		自由民主党				
		得票数	得票率	得票数	得票率			
市	高知市第2区	29,128	60.14	19,306	39.86			48,434
	土佐市	6,833	57.74	5,002	42.26			11,835
	須崎市	5,756	57.01	4,341	42.99			10,097
	宿毛市	5,879	54.12	4,984	45.88			10,863
	土佐清水市	5,498	66.22	2,805	33.78			8,303
	四万十市	9,343	53.39	8,155	46.61			17,498
	吾川郡	いの町	6,551	56.44	5,056	43.56		
仁淀川町		1,482	44.90	1,819	55.10			3,301
高岡郡	中土佐町	1,938	55.96	1,525	44.04			3,463
	佐川町	3,684	56.63	2,821	43.37			6,505
	越知町	1,433	45.33	1,728	54.67			3,161
	橋原町	795	32.56	1,647	67.44			2,442
	日高村	1,338	50.09	1,333	49.91			2,671
	津野町	1,776	53.27	1,558	46.73			3,334
	四万十町	5,402	57.67	3,965	42.33			9,367
幡多郡	大月町	1,563	50.24	1,548	49.76			3,111
	三原村	565	51.74	527	48.26			1,092
	黒潮町	3,215	52.50	2,909	47.50			6,124
第2区小計		92,179	56.48	71,029	43.52			163,208

## (28) 令和3年10月31日執行分

## 【第1区】

市郡別	市町村名	武内 のりお		中島 やすはる		川田 永二		中谷 元		総数
		立憲民主党		NHKと裁判してる党弁護士法72条違反で		無所属		自由民主党		
		得票数	得票率	得票数	得票率	得票数	得票率	得票数	得票率	
市	高知市第1区	28,057	31.93	2,557	2.91	2,300	2.62	54,944	62.54	87,858
	室戸市	1,269	22.90	108	1.95	141	2.54	4,024	72.61	5,542
	安芸市	2,240	30.78	148	2.03	164	2.25	4,725	64.93	7,277
	南国市	6,022	30.83	427	2.19	495	2.53	12,589	64.45	19,533
	香南市	4,433	29.14	351	2.31	373	2.45	10,057	66.10	15,214
	香美市	4,348	33.12	279	2.13	259	1.97	8,243	62.78	13,129
安芸郡	東洋町	253	22.12	22	1.92	16	1.40	853	74.56	1,144
	奈半利町	386	26.10	12	0.81	56	3.79	1,025	69.30	1,479
	田野町	418	30.99	27	2.00	51	3.78	853	63.23	1,349
	安田町	272	20.80	16	1.22	30	2.29	990	75.69	1,308
	北川村	163	22.24	10	1.36	19	2.59	541	73.81	733
	馬路村	129	25.15	5	0.97	4	0.78	375	73.10	513
	芸西村	439	26.82	32	1.95	39	2.38	1,127	68.85	1,637
長岡郡	本山町	528	27.64	27	1.41	22	1.15	1,333	69.79	1,910
	大豊町	486	24.61	26	1.32	32	1.62	1,431	72.46	1,975
土佐郡	土佐町	553	25.73	31	1.44	34	1.58	1,531	71.24	2,149
	大川村	37	15.61	3	1.27	1	0.42	196	82.70	237
第1区小計		50,033	30.70	4,081	2.50	4,036	2.48	104,837	64.32	162,987

## 【第2区】

市郡別	市町村名	おざき 正直		広田 晋一郎		広田 一		総数
		自由民主党		NHKと裁判してる党弁護士法72条違反で		立憲民主党		
		得票数	得票率	得票数	得票率	得票数	得票率	
市	高知市第2区	36,643	65.14	860,921	1.53	18,752,078	33.33	56,255,999
	土佐市	8,986	66.96	190,000	1.42	4,243,000	31.62	13,419,000
	須崎市	7,299	67.51	126,359	1.17	3,385,640	31.32	10,810,999
	宿毛市	7,674	68.49	116,727	1.04	3,414,272	30.47	11,204,999
	土佐清水市	4,394	53.66	82,303	1.01	3,711,696	45.33	8,187,999
	四万十市	12,548	68.39	220,608	1.20	5,579,391	30.41	18,347,999
吾川郡	いの町	8,129	66.86	157,273	1.29	3,872,726	31.85	12,158,999
	仁淀川町	2,419	76.19	31,123	0.98	724,876	22.83	3,174,999
高岡郡	中土佐町	2,545	71.81	32,128	0.91	966,871	27.28	3,543,999
	佐川町	4,570	68.90	60,233	0.91	2,002,766	30.19	6,632,999
	越知町	2,322	76.84	25,216	0.83	674,783	22.33	3,021,999
	禰原町	2,028	86.45	19,120	0.82	298,879	12.74	2,345,999
	日高村	1,848	68.83	36,216	1.35	800,783	29.82	2,684,999
	津野町	2,662	75.75	23,081	0.66	828,918	23.59	3,513,999
	四万十町	6,533	68.65	94,284	0.99	2,889,715	30.36	9,516,999
幡多郡	大月町	2,164	70.26	16,176	0.53	899,823	29.22	3,079,999
	三原村	701	66.01	9,152	0.86	351,847	33.13	1,061,999
	黒潮町	4,345	69.72	70,260	1.13	1,816,739	29.15	6,231,999
第2区小計		117,810	67.24	2,171,180	1.24	55,214,803	31.52	175,195,983



## 8 開票事務 開票所要時間

### (1)平成2年2月18日執行分

区分		開始時刻	終了時刻	所要時間
市町村名				
市	高知市	20:00	1:24	5:24
	室戸市	19:30	23:20	3:50
	安芸市	20:00	23:10	3:10
	南国市	20:00	23:40	3:40
	土佐市	20:00	23:30	3:30
	須崎市	20:00	22:45	2:45
	中村市	20:00	22:50	2:50
	宿毛市	20:00	23:30	3:30
	土佐清水市	20:00	23:50	3:50
安芸郡	東洋町	19:30	21:45	2:15
	奈半利町	19:30	20:50	1:20
	田野町	19:00	20:45	1:45
	安田町	19:00	20:35	1:35
	北川村	19:30	20:57	1:27
	馬路村	19:00	20:00	1:00
	芸西村	19:00	21:00	2:00
香美郡	赤岡町	19:00	20:20	1:20
	香我美町	19:30	21:50	2:20
	土佐山田町	20:00	23:20	3:20
	野市町	19:30	21:40	2:10
	夜須町	19:00	20:50	1:50
	香北町	19:30	21:12	1:42
	吉川村	19:00	21:00	2:00
	物部村	19:50	21:40	1:50
長岡郡	本山町	19:30	21:25	1:55
	大豊町	20:00	22:36	2:36
土佐郡	鏡村	20:00	21:30	1:30
	土佐山村	19:15	20:15	1:00
	土佐町	20:00	22:25	2:25
	大川村	19:30	20:29	0:59
	本川村	20:00	20:51	0:51
吾川郡	伊野町	19:30	22:38	3:08
	池川町	19:30	20:50	1:20
	春野町	19:30	22:25	2:55
	吾川村	19:30	21:45	2:15
	吾北村	19:45	22:35	2:50
高岡郡	中土佐町	19:30	21:43	2:13
	佐川町	19:30	21:33	2:03
	越知町	19:30	21:53	2:23
	窪川町	19:30	21:50	2:20
	禰原町	19:30	21:30	2:00
	大野見村	19:30	21:15	1:45
	東津野村	19:30	21:45	2:15
	葉山村	19:20	20:50	1:30
	仁淀村	19:00	20:40	1:40
	日高村	19:10	21:05	1:55
幡多郡	佐賀町	19:30	21:20	1:50
	大正町	19:30	21:45	2:15
	大方町	20:00	22:30	2:30
	大月町	20:00	23:00	3:00
	十和村	19:30	21:25	1:55
	西土佐村	20:00	21:12	1:12
三原村	19:00	21:20	2:20	

### (2)平成5年7月18日執行分

区分		開始時刻	終了時刻	所要時間
市町村名				
市	高知市	20:00	23:35	3:35
	室戸市	19:30	22:50	3:20
	安芸市	20:00	22:40	2:40
	南国市	20:00	23:00	3:00
	土佐市	20:00	22:55	2:55
	須崎市	20:00	22:32	2:32
	中村市	20:00	22:31	2:31
	宿毛市	20:00	22:53	2:53
	土佐清水市	20:00	22:10	2:10
安芸郡	東洋町	19:30	20:55	1:25
	奈半利町	19:30	20:30	1:00
	田野町	19:00	20:20	1:20
	安田町	19:00	20:55	1:55
	北川村	19:30	20:35	1:05
	馬路村	19:00	19:50	0:50
	芸西村	19:00	20:22	1:22
香美郡	赤岡町	19:00	20:20	1:20
	香我美町	19:30	20:53	1:23
	土佐山田町	19:30	22:10	2:40
	野市町	19:30	21:10	1:40
	夜須町	19:00	21:00	2:00
	香北町	19:35	21:40	2:05
	吉川村	19:00	20:50	1:50
	物部村	19:50	21:30	1:40
長岡郡	本山町	19:30	21:00	1:30
	大豊町	19:30	21:33	2:03
土佐郡	鏡村	19:45	21:17	1:32
	土佐山村	19:15	20:22	1:07
	土佐町	20:00	21:10	1:10
	大川村	19:30	20:27	0:57
	本川村	20:00	20:50	0:50
吾川郡	伊野町	19:30	21:43	2:13
	池川町	19:30	21:00	1:30
	春野町	19:30	21:54	2:24
	吾川村	19:30	21:32	2:02
	吾北村	19:30	21:10	1:40
高岡郡	中土佐町	19:32	22:00	2:28
	佐川町	19:30	21:40	2:10
	越知町	19:30	21:55	2:25
	窪川町	19:30	21:36	2:06
	禰原町	19:30	21:31	2:01
	大野見村	20:00	21:40	1:40
	東津野村	19:00	21:30	2:30
	葉山村	19:20	20:32	1:12
	仁淀村	19:30	21:20	1:50
	日高村	19:10	21:20	2:10
幡多郡	佐賀町	19:30	21:20	1:50
	大正町	19:30	21:00	1:30
	大方町	19:30	22:03	2:33
	大月町	19:30	22:37	3:07
	十和村	19:30	21:15	1:45
	西土佐村	20:00	21:30	1:30
三原村	19:00	20:43	1:43	

(3)平成8年10月20日執行分(小選挙区)

区分		開始時刻	終了時刻	所要時間
市町村名				
市	高知市第1区	19:45	23:15	3:30
	高知市第2区	19:45	22:30	2:45
	室戸市	19:30	22:00	2:30
	安芸市	20:00	22:10	2:10
	南国市	19:30	21:50	2:20
	土佐市	19:50	21:40	1:50
	須崎市	19:45	22:10	2:25
	中村市	20:00	22:05	2:05
	宿毛市	20:00	23:18	3:18
	土佐清水市	20:00	23:40	3:40
安芸郡	東洋町	19:30	20:30	1:00
	奈半利町	19:30	20:15	0:45
	田野町	19:00	20:25	1:25
	安田町	19:00	20:25	1:25
	北川村	19:30	20:34	1:04
	馬路村	19:00	19:40	0:40
	芸西村	19:00	20:13	1:13
香美郡	赤岡町	19:00	20:05	1:05
	香我美町	19:30	21:10	1:40
	土佐山田町	19:30	21:55	2:25
	野市町	19:30	21:05	1:35
	夜須町	19:00	20:50	1:50
	香北町	19:30	21:10	1:40
	吉川村	19:00	20:19	1:19
長岡郡	物部村	19:50	21:30	1:40
	本山町	19:30	21:00	1:30
土佐郡	大豊町	19:30	20:55	1:25
	鏡村	19:30	20:30	1:00
	土佐山村	19:15	20:15	1:00
	土佐町	19:30	21:00	1:30
	大川村	19:30	20:13	0:43
吾川郡	本川村	20:00	20:48	0:48
	伊野町	19:30	21:36	2:06
	池川町	19:30	20:30	1:00
	春野町	19:30	21:35	2:05
	吾川村	19:15	20:46	1:31
高岡郡	吾北村	19:15	20:55	1:40
	中土佐町	19:30	21:25	1:55
	佐川町	19:30	20:50	1:20
	越知町	19:30	21:15	1:45
	窪川町	19:30	21:50	2:20
	禰原町	19:00	21:10	2:10
	大野見村	20:00	20:50	0:50
	東津野村	19:00	21:14	2:14
	葉山村	19:20	20:37	1:17
幡多郡	仁淀村	19:30	20:56	1:26
	日高村	19:10	20:52	1:42
	佐賀町	19:30	21:00	1:30
	大正町	19:30	21:10	1:40
幡多郡	大方町	19:30	21:50	2:20
	大月町	19:30	21:20	1:50
	十和村	19:20	21:12	1:52
	西土佐村	20:00	21:15	1:15
	三原村	19:00	20:28	1:28

(4)平成12年6月25日執行分(小選挙区)

区分		開始時刻	終了時刻	所要時間
市町村名				
市	高知市第1区	21:30	0:20	2:50
	高知市第2区	21:30	23:45	2:15
	室戸市	21:30	0:40	3:10
	安芸市	21:30	23:58	2:28
	南国市	21:30	0:15	2:45
	土佐市	21:30	23:18	1:48
	須崎市	21:30	23:40	2:10
	中村市	21:30	23:20	1:50
	宿毛市	21:30	0:52	3:22
	土佐清水市	20:30	22:10	1:40
	安芸郡	東洋町	21:00	22:25
奈半利町		21:15	22:00	0:45
田野町		21:00	22:10	1:10
安田町		21:00	22:10	1:10
北川村		20:00	21:03	1:03
馬路村		20:00	21:25	1:25
芸西村		21:00	23:00	2:00
香美郡	赤岡町	20:45	21:55	1:10
	香我美町	21:00	22:14	1:14
	土佐山田町	21:30	0:00	2:30
	野市町	21:30	23:25	1:55
	夜須町	21:00	23:00	2:00
	香北町	21:30	23:13	1:43
	吉川村	21:00	22:10	1:10
長岡郡	物部村	20:00	21:40	1:40
	本山町	21:15	23:00	1:45
土佐郡	大豊町	21:30	22:53	1:23
	鏡村	21:10	22:10	1:00
	土佐山村	21:00	22:02	1:02
	土佐町	21:10	23:00	1:50
	大川村	21:00	21:40	0:40
吾川郡	本川村	21:10	21:58	0:48
	伊野町	21:30	23:12	1:42
	池川町	20:20	21:25	1:05
	春野町	21:30	23:13	1:43
	吾川村	20:00	21:46	1:46
高岡郡	吾北村	20:00	22:05	2:05
	中土佐町	20:50	22:30	1:40
	佐川町	21:30	23:51	2:21
	越知町	20:00	21:27	1:27
	窪川町	21:20	23:20	2:00
	禰原町	21:00	23:00	2:00
	大野見村	21:00	22:30	1:30
	東津野村	20:00	21:18	1:18
	葉山村	21:10	22:19	1:09
幡多郡	仁淀村	20:00	21:05	1:05
	日高村	21:10	22:25	1:15
	佐賀町	20:00	21:25	1:25
	大正町	20:00	21:15	1:15
幡多郡	大方町	21:30	23:45	2:15
	大月町	21:30	23:40	2:10
	十和村	21:10	22:54	1:44
	西土佐村	21:15	22:15	1:00
	三原村	20:00	21:20	1:20

## (5)平成15年11月9日執行分(小選挙区)

区分		開始時刻	終了時刻	所要時間
市町村名				
市	高知市第1区	21:30	1:15	3:45
	高知市第2区	21:30	0:10	2:40
	室戸市	21:30	23:20	1:50
	安芸市	21:00	3:15	6:15
	南国市	21:30	23:40	2:10
	土佐市	21:30	22:55	1:25
	須崎市	21:20	23:35	2:15
	中村市	21:15	23:31	2:16
	宿毛市	20:00	23:20	3:20
	土佐清水市	20:30	22:24	1:54
安芸郡	東洋町	20:30	21:55	1:25
	奈半利町	20:15	22:25	2:10
	田野町	20:00	21:15	1:15
	安田町	20:00	21:28	1:28
	北川村	20:00	20:56	0:56
	馬路村	20:00	21:45	1:45
	芸西村	20:00	21:45	1:45
香美郡	赤岡町	20:45	22:40	1:55
	香我美町	20:00	21:20	1:20
	土佐山田町	21:30	23:55	2:25
	野市町	21:30	23:10	1:40
	夜須町	20:00	22:00	2:00
	香北町	20:30	22:00	1:30
	吉川村	20:45	21:45	1:00
長岡郡	物部村	20:00	21:00	1:00
	本山町	20:00	21:40	1:40
土佐郡	大豊町	20:00	23:50	3:50
	鏡村	20:00	20:52	0:52
	土佐山村	21:00	21:50	0:50
	土佐町	20:00	23:24	3:24
	大川村	20:00	20:48	0:48
吾川郡	本川村	20:00	20:45	0:45
	伊野町	21:20	23:10	1:50
	池川町	20:00	21:50	1:50
	春野町	21:30	23:23	1:53
	吾川村	20:00	22:02	2:02
高岡郡	吾北村	20:00	22:30	2:30
	中土佐町	20:00	21:41	1:41
	佐川町	20:45	22:56	2:11
	越知町	20:00	21:50	1:50
	窪川町	20:15	22:32	2:17
	檮原町	20:00	21:30	1:30
	大野見村	20:00	21:40	1:40
	東津野村	20:00	21:36	1:36
	葉山村	20:00	21:05	1:05
	仁淀村	20:00	21:35	1:35
日高村	20:00	21:50	1:50	
幡多郡	佐賀町	20:00	21:15	1:15
	大正町	20:00	22:54	2:54
	大方町	20:00	22:03	2:03
	大月町	20:00	22:30	2:30
	十和村	20:10	22:00	1:50
	西土佐村	20:00	20:55	0:55
三原村	20:00	21:35	1:35	

## (6)平成17年9月11日執行分(小選挙区)

区分		開始時刻	終了時刻	所要時間
市町村名				
市	高知市第1区	21:30	0:40	3:10
	高知市第2区	21:30	1:20	3:50
	室戸市	21:30	23:30	2:00
	安芸市	20:00	21:50	1:50
	南国市	21:30	0:02	2:32
	土佐市	21:30	23:16	1:46
	須崎市	21:20	23:58	2:38
	宿毛市	20:00	22:45	2:45
	土佐清水市	20:20	21:45	1:25
	四万十市	20:15	22:38	2:23
	安芸郡	東洋町	20:30	21:38
奈半利町		20:15	22:05	1:50
田野町		20:00	21:15	1:15
安田町		20:00	21:22	1:22
北川村		20:00	20:54	0:54
馬路村		20:00	21:30	1:30
芸西村		20:00	20:45	0:45
香美郡	赤岡町	20:00	21:13	1:13
	香我美町	20:00	21:10	1:10
	土佐山田町	21:30	23:32	2:02
	野市町	21:30	22:55	1:25
	夜須町	20:00	21:35	1:35
	香北町	20:30	22:10	1:40
	吉川村	20:00	21:23	1:23
長岡郡	物部村	20:00	21:25	1:25
	本山町	20:00	22:02	2:02
土佐郡	大豊町	20:00	21:20	1:20
	土佐町	20:00	22:20	2:20
吾川郡	大川村	20:00	20:40	0:40
	春野町	21:30	23:07	1:37
	いの町第2区	20:00	22:09	2:09
高岡郡	いの町第3区	21:20	23:10	1:50
	仁淀川町	20:00	22:00	2:00
	中土佐町	20:00	21:33	1:33
	佐川町	20:45	22:53	2:08
	越知町	20:00	21:44	1:44
	窪川町	20:15	22:50	2:35
	檮原町	20:00	21:40	1:40
	大野見村	20:00	21:30	1:30
	日高村	20:00	22:01	2:01
	津野町	20:10	21:48	1:38
幡多郡	佐賀町	20:00	22:20	2:20
	大正町	20:00	22:17	2:17
	大方町	20:00	22:27	2:27
	大月町	20:00	22:00	2:00
	十和村	20:10	21:45	1:35
三原村	20:00	21:41	1:41	

(7)平成21年8月30日執行分(小選挙区)

区分		開始時刻	終了時刻	所要時間
市町村名				
市	高知市第1区	21:30	1:25	3:55
	高知市第2区	21:30	0:30	3:00
	室戸市	20:00	21:56	1:56
	安芸市	20:10	21:50	1:40
	南国市	20:30	23:08	2:38
	土佐市	20:45	22:39	1:54
	須崎市	21:20	23:59	2:39
	宿毛市	20:00	22:20	2:20
	土佐清水市	20:20	21:32	1:12
	四万十市	20:15	22:05	1:50
	香南市	20:00	22:16	2:16
	香美市	20:00	22:05	2:05
安芸郡	東洋町	20:30	21:45	1:15
	奈半利町	20:15	22:20	2:05
	田野町	20:00	21:10	1:10
	安田町	20:00	21:16	1:16
	北川村	20:00	20:56	0:56
	馬路村	20:00	20:30	0:30
長岡郡	芸西村	20:00	21:03	1:03
	本山町	20:00	21:55	1:55
土佐郡	大豊町	20:00	21:37	1:37
	土佐町	20:00	21:30	1:30
吾川郡	大川村	20:00	20:35	0:35
	いの町第2区	20:00	20:48	0:48
	いの町第3区	21:00	22:40	1:40
高岡郡	仁淀川町	20:00	22:00	2:00
	中土佐町	20:00	21:19	1:19
	佐川町	20:30	22:54	2:24
	越知町	20:00	21:10	1:10
	禰原町	20:00	22:00	2:00
	日高村	20:10	21:41	1:31
	津野町	20:00	21:34	1:34
幡多郡	四万十町	20:30	22:30	2:00
	大月町	20:00	21:30	1:30
	三原村	20:00	21:42	1:42
	黒潮町	20:00	23:15	3:15

(8)平成24年12月16日執行分(小選挙区)

区分		開始時刻	終了時刻	所要時間
市町村名				
市	高知市第1区	21:30	1:00	3:30
	高知市第2区	21:30	1:05	3:35
	室戸市	20:00	21:28	1:28
	安芸市	20:00	21:55	1:55
	南国市	20:30	22:40	2:10
	土佐市	20:45	22:12	1:27
	須崎市	20:00	22:05	2:05
	宿毛市	20:00	22:35	2:35
	土佐清水市	20:10	22:12	2:02
	四万十市	20:00	21:45	1:45
	香南市	20:00	21:59	1:59
	香美市	20:00	22:05	2:05
安芸郡	東洋町	20:00	21:30	1:30
	奈半利町	20:15	22:15	2:00
	田野町	20:00	21:13	1:13
	安田町	20:00	20:57	0:57
	北川村	20:00	20:41	0:41
	馬路村	20:00	20:35	0:35
長岡郡	芸西村	20:00	21:15	1:15
	本山町	20:00	21:25	1:25
土佐郡	大豊町	20:00	21:05	1:05
	土佐町	20:00	21:07	1:07
吾川郡	大川村	20:00	20:35	0:35
	いの町第2区	20:00	20:43	0:43
	いの町第3区	21:00	22:30	1:30
高岡郡	仁淀川町	20:00	21:38	1:38
	中土佐町	20:00	22:27	2:27
	佐川町	20:30	21:57	1:27
	越知町	20:00	21:20	1:20
	禰原町	20:00	21:35	1:35
	日高村	20:10	22:30	2:20
	津野町	20:00	21:21	1:21
幡多郡	四万十町	20:20	22:47	2:27
	大月町	20:00	21:50	1:50
	三原村	20:00	21:18	1:18
	黒潮町	20:00	22:20	2:20

(9)平成26年12月14日執行分(小選挙区)

区分		開始時刻	終了時刻	所要時間
市町村名				
市	高知市第1区	21:30	1:30	4:00
	高知市第2区	21:30	0:00	2:30
	室戸市	20:00	21:13	1:13
	安芸市	20:00	21:25	1:25
	南国市	20:30	23:12	2:42
	土佐市	20:45	22:33	1:48
	須崎市	20:00	22:40	2:40
	宿毛市	20:00	22:20	2:20
	土佐清水市	20:10	21:27	1:17
	四万十市	20:00	21:32	1:32
	香南市	20:00	22:14	2:14
	香美市	20:00	22:15	2:15
	安芸郡	東洋町	20:00	21:20
奈半利町		20:15	22:25	2:10
田野町		20:00	21:05	1:05
安田町		20:00	21:05	1:05
北川村		20:00	20:55	0:55
馬路村		20:00	20:35	0:35
長岡郡	芸西村	20:00	21:05	1:05
	本山町	20:00	21:40	1:40
土佐郡	大豊町	20:00	21:05	1:05
	土佐町	20:00	21:15	1:15
吾川郡	大川村	20:00	20:37	0:37
	いの町	21:00	22:20	1:20
高岡郡	仁淀川町	20:00	21:45	1:45
	中土佐町	20:00	21:32	1:32
	佐川町	20:30	22:20	1:50
	越知町	20:00	21:12	1:12
	橋原町	20:00	21:23	1:23
	日高村	20:00	22:10	2:10
	津野町	20:00	21:14	1:14
四万十町	20:30	22:15	1:45	
幡多郡	大月町	20:00	21:10	1:10
	三原村	20:00	21:19	1:19
	黒潮町	20:00	21:40	1:40

(10)平成29年10月22日執行分(小選挙区)

区分		開始時刻	終了時刻	所要時間
市町村名				
市	高知市第1区	22:30	1:20	2:50
	高知市第2区	21:30	0:20	2:50
	室戸市	20:00	21:13	1:13
	安芸市	20:00	21:45	1:45
	南国市	20:30	22:53	2:23
	土佐市	20:45	22:16	1:31
	須崎市	20:00	22:13	2:13
	宿毛市	20:00	22:10	2:10
	土佐清水市	20:10	21:33	1:23
	四万十市	20:00	22:10	2:10
	香南市	20:00	22:09	2:09
	香美市	20:00	22:00	2:00
	安芸郡	東洋町	20:00	21:15
奈半利町		20:15	22:43	2:28
田野町		20:00	21:30	1:30
安田町		20:00	20:57	0:57
北川村		20:00	20:44	0:44
馬路村		20:00	20:38	0:38
長岡郡	芸西村	20:00	21:10	1:10
	本山町	20:00	21:35	1:35
土佐郡	大豊町	20:00	20:51	0:51
	土佐町	20:00	21:09	1:09
吾川郡	大川村	20:00	20:35	0:35
	いの町	21:00	22:40	1:40
高岡郡	仁淀川町	20:00	20:49	0:49
	中土佐町	20:00	21:55	1:55
	佐川町	20:45	22:00	1:15
	越知町	20:00	21:21	1:21
	橋原町	20:00	21:15	1:15
	日高村	20:00	21:10	1:10
	津野町	20:00	21:00	1:00
四万十町	20:30	22:09	1:39	
幡多郡	大月町	20:00	21:18	1:18
	三原村	20:00	21:05	1:05
	黒潮町	20:00	22:05	2:05

## (11) 令和3年10月31日執行分(小選挙区)

区分		開始時刻	終了時刻	所要時間
市町村名				
市	高知市第1区	21:50	0:35	2:45
	高知市第2区	21:50	2:00	4:10
	室戸市	20:00	21:05	1:05
	安芸市	20:00	22:15	2:15
	南国市	20:30	23:52	3:22
	土佐市	20:45	22:08	1:23
	須崎市	20:00	22:43	2:43
	宿毛市	20:00	22:15	2:15
	土佐清水市	20:10	22:10	2:00
	四万十市	20:00	21:34	1:34
	香南市	20:00	22:25	2:25
	香美市	20:10	22:10	2:00
安芸郡	東洋町	20:05	21:37	1:32
	奈半利町	20:15	22:38	2:23
	田野町	20:00	21:09	1:09
	安田町	20:00	21:38	1:38
	北川村	20:00	20:59	0:59
	馬路村	20:00	20:42	0:42
長岡郡	芸西村	20:00	21:07	1:07
	本山町	20:00	21:20	1:20
土佐郡	大豊町	20:00	21:07	1:07
	土佐町	20:00	20:55	0:55
吾川郡	大川村	20:00	20:45	0:45
	いの町	21:00	22:35	1:35
高岡郡	仁淀川町	20:00	21:10	1:10
	中土佐町	20:00	21:46	1:46
	佐川町	20:30	21:58	1:28
	越知町	20:00	21:25	1:25
	禰原町	20:00	21:45	1:45
	日高村	20:00	21:20	1:20
幡多郡	津野町	20:00	21:20	1:20
	四万十町	20:30	23:10	2:40
幡多郡	大月町	20:00	21:12	1:12
	三原村	20:00	21:02	1:02
	黒潮町	20:00	21:35	1:35



# 最高裁判所裁判官国民審査



# 第1 最高裁判所裁判官国民審査事務日程表

凡例

審法 最高裁判所裁判官国民審査法

審令 最高裁判所裁判官国民審査法施行令

月 日	曜 日	期 日 前 後 (後)	取 扱 事 務	執 行 者	根 拠 法 令
あらかじめ			1 選挙管理委員会開催 ① 審査分会長・同職務代理者の選任 ② 審査分会開催場所、日時等決定 ③ 審査公報の様式 2 審査公報発行に関する打ち合わせ (管財課、印刷業者)	県選管      県選管	・審法27・審令15 ・審法34
10/19	火	12	審査期日の告示日 1 審査期日及び審査に付される裁判官の氏名の告示 2 県告示 ① 審査分会長及び同職務代理者の選任告示 ② 審査分会の場所及び日時の告示 3 審査に付される裁判官氏名等の通知 中央選管→県選管→ ┌ 審査分会長 └ 市町村選管→ ┌ 投票管理者 └ 開票管理者 4 審査分会立会人選任 5 審査公報掲載文締切 6 審査公報掲載文の電子データ受取(総務省)	中央選管 県選管          審査分会長 中央選管 県選管	・審法5   ・審法27・審令15 ・審法34 ・審令3   ・審法27 ・審令24
10/20	水	11	1 期日前投票及び不在者投票開始 2 裁判官の氏名等掲示開始(投票所の入口その他公衆の見やすい場所、一投票区につき一箇所以上)	市町村選管 市町村選管	・審令13 ・審法52・審令19
10/21	木	10	審査公報印刷完了	県選管	
10/22	金	9	審査公報を各市町村へ配布	県選管	
10/29	金	2	審査公報配布期限	市町村選管	・審令28
10/30	土	1	期日前投票及び不在者投票最終日 郵便による不在者投票請求期限	市町村選管 市町村選管	・審令13
10/31	日	0	審査期日・投開票日 投開票速報 ① 投票結果速報の集計、総務省報告 ② 開票結果報告の集計、総務省報告		
11/1	月	(1)	審査結果等検収		・審法21
11/2	火	(2)	審査結果等検収		・審法21
11/3	水	(3)	審査分会 ① 審査分会録の作成 ② 審査長への報告 ③ 選挙人名簿登録人員報告	審査分会長	・審法27 ・審法28 ・審法29 ・審令14

## 第2 審査分会長及び同職務代理者

審査分会長		同職務代理者	
住所	氏名	住所	氏名
高知市長浜5090番地	土居 秀喜	高知市入明町6番8号 301号	平本 勝也

## 第3 審査に付される裁判官

告示の 順序	ふりがな 氏名	生年月日	最高裁判所裁判官に 任命された年月日
1	みやま たくや 深山 卓也	昭和29年9月2日	平成30年1月9日
2	おか まさあき 岡 正晶	昭和31年2月2日	令和3年9月3日
3	うが かつや 宇賀 克也	昭和30年7月21日	平成31年3月20日
4	さかい とおる 堺 徹	昭和33年7月17日	令和3年9月3日
5	はやし みちはる 林 道晴	昭和32年8月31日	令和元年9月2日
6	おかむら かずみ 岡村 和美	昭和32年12月23日	令和元年10月2日
7	みうら まもる 三浦 守	昭和31年10月23日	平成30年2月26日
8	くさの こういち 草野 耕一	昭和30年3月22日	平成31年2月13日
9	わたなべ えりこ 渡邊 恵理子	昭和33年12月27日	令和3年7月16日
10	やすなみ りょうすけ 安浪 亮介	昭和32年4月19日	令和3年7月16日
11	ながみね やすまさ 長嶺 安政	昭和29年4月16日	令和3年2月8日

# 第4 投票の結果

## 1 当日有権者数、投票者数、棄権者数及び投票率

市郡別	市町村名	当日有権者数 (A)			投票者数 (B)			棄権者数			投票率 (%) (B) / (A) × 100			前回投票率 (%)
		男	女	計	男	女	計	男	女	計	男	女	計	
市	高知市第1区	77,950	93,055	171,005	39,624	49,593	89,217	38,326	43,462	81,788	50.83	53.29	52.17	45.84
	室戸市	5,403	5,933	11,336	2,514	3,112	5,626	2,889	2,821	5,710	46.53	52.45	49.63	46.03
	安芸市	6,983	7,732	14,715	3,417	4,016	7,433	3,566	3,716	7,282	48.93	51.94	50.51	51.15
	南国市	18,517	20,785	39,302	9,286	10,630	19,916	9,231	10,155	19,386	50.15	51.14	50.67	46.32
	香南市	13,362	14,450	27,812	7,296	8,105	15,401	6,066	6,345	12,411	54.60	56.09	55.38	53.18
	香美市	10,359	11,853	22,212	6,124	7,202	13,326	4,235	4,651	8,886	59.12	60.76	59.99	54.96
安芸郡	東洋町	1,004	1,079	2,083	539	631	1,170	465	448	913	53.69	58.48	56.17	52.45
	奈半利町	1,249	1,477	2,726	698	804	1,502	551	673	1,224	55.88	54.43	55.10	56.45
	田野町	1,074	1,192	2,266	636	737	1,373	438	455	893	59.22	61.83	60.59	59.98
	安田町	1,095	1,178	2,273	634	693	1,327	461	485	946	57.90	58.83	58.38	58.46
	北川村	523	578	1,101	351	390	741	172	188	360	67.11	67.47	67.30	65.61
	馬路村	352	384	736	235	284	519	117	100	217	66.76	73.96	70.52	68.44
長岡郡	芸西村	1,428	1,640	3,068	745	897	1,642	683	743	1,426	52.17	54.70	53.52	49.18
	本山町	1,393	1,574	2,967	922	1,013	1,935	471	561	1,032	66.19	64.36	65.22	63.89
土佐郡	大豊町	1,442	1,668	3,110	927	1,075	2,002	515	593	1,108	64.29	64.45	64.37	60.60
	土佐町	1,564	1,678	3,242	1,056	1,121	2,177	508	557	1,065	67.52	66.81	67.15	62.46
	大川村	161	160	321	121	124	245	40	36	76	75.16	77.50	76.32	72.96
<b>第1区小計</b>		<b>143,859</b>	<b>166,416</b>	<b>310,275</b>	<b>75,125</b>	<b>90,427</b>	<b>165,552</b>	<b>68,734</b>	<b>75,989</b>	<b>144,723</b>	<b>52.22</b>	<b>54.34</b>	<b>53.36</b>	<b>48.54</b>
市	高知市第2区	48,014	55,210	103,224	25,303	31,296	56,599	22,711	23,914	46,625	52.70	56.69	54.83	46.72
	土佐市	10,806	11,852	22,658	6,181	7,331	13,512	4,625	4,521	9,146	57.20	61.85	59.63	51.30
	須崎市	8,537	9,282	17,819	5,118	5,762	10,880	3,419	3,520	6,939	59.95	62.08	61.06	53.53
	宿毛市	7,965	9,094	17,059	5,042	6,226	11,268	2,923	2,868	5,791	63.30	68.46	66.05	60.88
	土佐清水市	5,409	6,104	11,513	3,646	4,564	8,210	1,763	1,540	3,303	67.41	74.77	71.31	66.84
	四万十市	13,286	15,057	28,343	8,493	10,005	18,498	4,793	5,052	9,845	63.92	66.45	65.26	60.61
吾川郡	いの町	9,105	10,221	19,326	5,632	6,592	12,224	3,473	3,629	7,102	61.86	64.49	63.25	57.04
	仁淀川町	2,167	2,382	4,549	1,526	1,659	3,185	641	723	1,364	70.42	69.65	70.02	65.25
高岡郡	中土佐町	2,632	3,049	5,681	1,580	1,967	3,547	1,052	1,082	2,134	60.03	64.51	62.44	55.36
	佐川町	5,005	5,731	10,736	3,080	3,584	6,664	1,925	2,147	4,072	61.54	62.54	62.07	58.71
	越知町	2,207	2,544	4,751	1,409	1,636	3,045	798	908	1,706	63.84	64.31	64.09	62.40
	橋原町	1,406	1,528	2,934	1,134	1,232	2,366	272	296	568	80.65	80.63	80.64	78.31
	日高村	2,041	2,316	4,357	1,250	1,464	2,714	791	852	1,643	61.24	63.21	62.29	60.21
	津野町	2,305	2,576	4,881	1,681	1,860	3,541	624	716	1,340	72.93	72.20	72.55	65.21
幡多郡	四万十町	6,719	7,510	14,229	4,471	5,070	9,541	2,248	2,440	4,688	66.54	67.51	67.05	61.36
	大月町	2,071	2,212	4,283	1,463	1,639	3,102	608	573	1,181	70.64	74.10	72.43	67.34
幡多郡	三原村	640	682	1,322	522	542	1,064	118	140	258	81.56	79.47	80.48	78.04
	黒潮町	4,443	4,969	9,412	2,805	3,450	6,255	1,638	1,519	3,157	63.13	69.43	66.46	61.18
<b>第2区小計</b>		<b>134,758</b>	<b>152,319</b>	<b>287,077</b>	<b>80,336</b>	<b>95,879</b>	<b>176,215</b>	<b>54,422</b>	<b>56,440</b>	<b>110,862</b>	<b>59.62</b>	<b>62.95</b>	<b>61.38</b>	<b>55.02</b>
<b>市計</b>		<b>226,591</b>	<b>260,407</b>	<b>486,998</b>	<b>122,044</b>	<b>147,842</b>	<b>269,886</b>	<b>104,547</b>	<b>112,565</b>	<b>217,112</b>	<b>53.86</b>	<b>56.77</b>	<b>55.42</b>	<b>49.55</b>
<b>町村計</b>		<b>52,026</b>	<b>58,328</b>	<b>110,354</b>	<b>33,417</b>	<b>38,464</b>	<b>71,881</b>	<b>18,609</b>	<b>19,864</b>	<b>38,473</b>	<b>64.23</b>	<b>65.94</b>	<b>65.14</b>	<b>60.73</b>
<b>県計</b>		<b>278,617</b>	<b>318,735</b>	<b>597,352</b>	<b>155,461</b>	<b>186,306</b>	<b>341,767</b>	<b>123,156</b>	<b>132,429</b>	<b>255,585</b>	<b>55.80</b>	<b>58.45</b>	<b>57.21</b>	<b>51.69</b>

## 2 仮投票

市郡別	市町村名	総数	事由による内訳		受理・不受理による内訳	
			選挙人に不服がある	投票立会人に異議	受理したもの	受理しなかったもの
市	高知市第1区		該当なし			
	室戸市					
	安芸市					
	南国市					
	香南市					
	香美市					
安芸郡	東洋町					
	奈半利町					
	田野町					
	安田町					
	北川村					
	馬路村					
長岡郡	芸西村					
	本山町					
土佐郡	大豊町					
	土佐町					
	大川村					
第1区小計						
市	高知市第2区					
	土佐市					
	須崎市					
	宿毛市					
	土佐清水市					
	四万十市					
吾川郡	いの町					
	仁淀川町					
高岡郡	中土佐町					
	佐川町					
	越知町					
	禰原町					
	日高村					
	津野町					
	四万十町					
幡多郡	大月町					
	三原村					
	黒潮町					
第2区小計						
市計						
町村計						
県計						

### 3 点字投票

市郡別	市町村名	総数	内 訳	
			有効	無効
市	高知市第1区	26	25	1
	室戸市			
	安芸市			
	南国市	2	2	
	香南市	1	1	
	香美市	1	1	
安芸郡	東洋町			
	奈半利町			
	田野町	1	1	
	安田町			
	北川村			
	馬路村			
長岡郡	芸西村			
	本山町			
土佐郡	大豊町			
	土佐町			
	大川村			
<b>第 1 区 小 計</b>		<b>31</b>	<b>30</b>	<b>1</b>
市	高知市第2区	4	3	1
	土佐市			
	須崎市			
	宿毛市			
	土佐清水市	2	2	
	四万十市	1	1	
吾川郡	いの町			
	仁淀川町			
高岡郡	中土佐町			
	佐川町			
	越知町			
	橋原町			
	日高村			
	津野町			
	四万十町			
幡多郡	大月町			
	三原村			
	黒潮町			
<b>第 2 区 小 計</b>		<b>7</b>	<b>6</b>	<b>1</b>
<b>市 計</b>		<b>37</b>	<b>35</b>	<b>2</b>
<b>町 村 計</b>		<b>1</b>	<b>1</b>	
<b>県 計</b>		<b>38</b>	<b>36</b>	<b>2</b>

## 4 代理投票

市郡別	市町村名	総 数	選挙当日投票 所における代理 投票	期日前投票所 における代理投 票	不在者投票における代理投票				
					名簿登録地以外の 選挙管理委員会委 員長に対してなし たもの	病院、老人ホーム 等(※)の長に対 してなししたもの	郵便等により投票 を行ったもの(法第 49条第3項に基づ く代理記載)	その他	小計
市	高知市第1区	253	62	119		69	3		72
	室戸市	26	5	9		12			12
	安芸市	36	8	8		19	1		20
	南国市	58	13	27		18			18
	香南市	51	8	11		31	1		32
	香美市	109	16	89		4			4
安芸郡	東洋町	12	1	9		2			2
	奈半利町	25	1	4		20			20
	田野町	7	1	2		4			4
	安田町	9	1	4		3	1		4
	北川村								
	馬路村								
	芸西村	12	2	5		5			5
長岡郡	本山町	13	1	8		4			4
	大豊町	11	4	6		1			1
土佐郡	土佐町	3	1	2					
	大川村								
<b>第1区小計</b>		<b>625</b>	<b>124</b>	<b>303</b>		<b>192</b>	<b>6</b>		<b>198</b>
市	高知市第2区	231	47	115		67	2		69
	土佐市	57	12	11		34			34
	須崎市	40	18	12		10			10
	宿毛市	78	7	34		37			37
	土佐清水市	69	7	20		41	1		42
	四万十市	83	7	17		59			59
吾川郡	いの町	34	9	6		19			19
	仁淀川町	14	3	8		3			3
高岡郡	中土佐町	14	2	11		1			1
	佐川町	19	3	14		2			2
	越知町	10	3	4		3			3
	橋原町	29	6	7		16			16
	日高村	6	1	1		4			4
	津野町	7	2	2		3			3
	四万十町	41	8	25		8			8
幡多郡	大月町	27	4	6		16	1		17
	三原村	6		3		3			3
	黒潮町	30	5	8		16	1		17
<b>第2区小計</b>		<b>795</b>	<b>144</b>	<b>304</b>		<b>342</b>	<b>5</b>		<b>347</b>
<b>市 計</b>		<b>1,091</b>	<b>210</b>	<b>472</b>		<b>401</b>	<b>8</b>		<b>409</b>
<b>町 村 計</b>		<b>329</b>	<b>58</b>	<b>135</b>		<b>133</b>	<b>3</b>		<b>136</b>
<b>県 計</b>		<b>1,420</b>	<b>268</b>	<b>607</b>		<b>534</b>	<b>11</b>		<b>545</b>

※病院、老人ホーム等とは、公職選挙法施行令第55条第2項に規定する不在者投票ができる病院、老人ホーム、原子爆弾被爆者養護ホーム、国立保養所、身体障害者支援施設、保護施設

## 5 不在者投票の受理、不受理

市郡別	市町村名	投票管理者において受理と決定し、かつ拒否の決定をしなかったもの	投票管理者において不受理又は拒否と決定したもの			合 計
			開票管理者において受理と決定したもの	開票管理者において不受理と決定したもの	計	
市	高知市第1区	739	0	0	0	739
	室戸市	102	0	0	0	102
	安芸市	108	0	0	0	108
	南国市	145	0	1	1	146
	香南市	152	0	0	0	152
	香美市	61	0	0	0	61
安芸郡	東洋町	18	0	0	0	18
	奈半利町	21	0	0	0	21
	田野町	11	0	0	0	11
	安田町	14	0	0	0	14
	北川村	4	0	0	0	4
	馬路村	3	0	0	0	3
	芸西村	21	0	0	0	21
長岡郡	本山町	40	0	0	0	40
	大豊町	27	0	0	0	27
土佐郡	土佐町	11	0	0	0	11
	大川村	1	0	0	0	1
<b>第1区小計</b>		<b>1,478</b>	<b>0</b>	<b>1</b>	<b>1</b>	<b>1,479</b>
市	高知市第2区	559	0	0	0	559
	土佐市	123	0	0	0	123
	須崎市	64	0	0	0	64
	宿毛市	156	0	0	0	156
	土佐清水市	172	1	0	1	173
	四万十市	220	1	0	1	221
吾川郡	いの町	79	0	0	0	79
	仁淀川町	24	0	0	0	24
高岡郡	中土佐町	21	0	0	0	21
	佐川町	53	0	0	0	53
	越知町	17	0	0	0	17
	禰原町	37	0	0	0	37
	日高村	34	0	0	0	34
	津野町	13	0	0	0	13
	四万十町	59	0	0	0	59
幡多郡	大月町	50	0	0	0	50
	三原村	18	0	0	0	18
	黒潮町	81	0	0	0	81
<b>第2区小計</b>		<b>1,780</b>	<b>2</b>	<b>0</b>	<b>2</b>	<b>1,782</b>
<b>市計</b>		<b>2,601</b>	<b>2</b>	<b>1</b>	<b>3</b>	<b>2,604</b>
<b>町村計</b>		<b>657</b>	<b>0</b>	<b>0</b>	<b>0</b>	<b>657</b>
<b>県計</b>		<b>3,258</b>	<b>2</b>	<b>1</b>	<b>3</b>	<b>3,261</b>

## 第5 開票の結果

### 1 開票結果

市郡別	市町村名	深山 卓也				岡 正晶				宇賀 克也			
		罷免を可とする投票数	罷免を可としない投票数	記載を無効とされたものの数	計	罷免を可とする投票数	罷免を可としない投票数	記載を無効とされたものの数	計	罷免を可とする投票数	罷免を可としない投票数	記載を無効とされたものの数	計
市	高知市第1区	6,811	80,869		87,680	5,781	81,899		87,680	6,385	81,295		87,680
	室戸市	216	5,250		5,466	170	5,296		5,466	195	5,271		5,466
	安芸市	469	6,819		7,288	406	6,882		7,288	455	6,833		7,288
	南国市	1,296	18,252		19,548	1,101	18,447		19,548	1,185	18,363		19,548
	香南市	773	14,413		15,186	661	14,525		15,186	745	14,441		15,186
	香美市	798	12,254		13,052	658	12,394		13,052	729	12,323		13,052
安芸郡	東洋町	31	1,111		1,142	26	1,116		1,142	27	1,115		1,142
	奈半利町	71	1,406		1,477	59	1,418		1,477	66	1,411		1,477
	田野町	61	1,286		1,347	55	1,292		1,347	69	1,278		1,347
	安田町	37	1,276		1,313	31	1,282		1,313	39	1,274		1,313
	北川村	38	696		734	35	699		734	39	695		734
	馬路村	20	492		512	17	495		512	19	493		512
	芸西村	72	1,547		1,619	53	1,566		1,619	69	1,550		1,619
長岡郡	本山町	131	1,759		1,890	106	1,784		1,890	113	1,777		1,890
	大豊町	84	1,832		1,916	82	1,834		1,916	86	1,830		1,916
土佐郡	土佐町	83	2,063		2,146	69	2,077		2,146	71	2,075		2,146
	大川村	10	235		245	9	236		245	10	235		245
<b>第1区小計</b>		<b>11,001</b>	<b>151,560</b>		<b>162,561</b>	<b>9,319</b>	<b>153,242</b>		<b>162,561</b>	<b>10,302</b>	<b>152,259</b>		<b>162,561</b>
市	高知市第2区	4,408	50,930		55,338	3,857	51,481		55,338	4,152	51,186		55,338
	土佐市	741	12,437		13,178	677	12,501		13,178	693	12,485		13,178
	須崎市	565	10,113		10,678	498	10,180		10,678	539	10,139		10,678
	宿毛市	396	10,644		11,040	339	10,701		11,040	375	10,665		11,040
	土佐清水市	368	7,602		7,970	328	7,642		7,970	353	7,617		7,970
	四万十市	931	17,120		18,051	817	17,234		18,051	880	17,171		18,051
吾川郡	いの町	766	11,114		11,880	630	11,250		11,880	710	11,170		11,880
	仁淀川町	118	2,995		3,113	96	3,017		3,113	112	3,001		3,113
高岡郡	中土佐町	115	3,375		3,490	102	3,388		3,490	115	3,375		3,490
	佐川町	356	6,199		6,555	310	6,245		6,555	322	6,233		6,555
	越知町	102	2,890		2,992	89	2,903		2,992	112	2,880		2,992
	橋原町	89	2,227		2,316	78	2,238		2,316	90	2,226		2,316
	日高村	129	2,505		2,634	113	2,521		2,634	129	2,505		2,634
	津野町	125	3,352		3,477	109	3,368		3,477	113	3,364		3,477
	四万十町	515	8,824		9,339	479	8,860		9,339	478	8,861		9,339
幡多郡	大月町	99	2,904		3,003	95	2,908		3,003	106	2,897		3,003
	三原村	48	997		1,045	40	1,005		1,045	45	1,000		1,045
	黒潮町	266	5,829		6,095	229	5,866		6,095	240	5,855		6,095
<b>第2区小計</b>		<b>10,137</b>	<b>162,057</b>		<b>172,194</b>	<b>8,886</b>	<b>163,308</b>		<b>172,194</b>	<b>9,564</b>	<b>162,630</b>		<b>172,194</b>
<b>市計</b>		<b>17,772</b>	<b>246,703</b>		<b>264,475</b>	<b>15,293</b>	<b>249,182</b>		<b>264,475</b>	<b>16,686</b>	<b>247,789</b>		<b>264,475</b>
<b>町村計</b>		<b>3,366</b>	<b>66,914</b>		<b>70,280</b>	<b>2,912</b>	<b>67,368</b>		<b>70,280</b>	<b>3,180</b>	<b>67,100</b>		<b>70,280</b>
<b>県計</b>		<b>21,138</b>	<b>313,617</b>		<b>334,755</b>	<b>18,205</b>	<b>316,550</b>		<b>334,755</b>	<b>19,866</b>	<b>314,889</b>		<b>334,755</b>



市郡別	市町村名	堺 徹				林 道晴				岡村 和美			
		罷免を可とする投票数	罷免を可としない投票数	記載を無効とされたものの数	計	罷免を可とする投票数	罷免を可としない投票数	記載を無効とされたものの数	計	罷免を可とする投票数	罷免を可としない投票数	記載を無効とされたものの数	計
市	高知市第1区	5,752	81,928		87,680	6,769	80,911		87,680	6,501	81,179		87,680
	室戸市	175	5,291		5,466	195	5,271		5,466	196	5,270		5,466
	安芸市	409	6,879		7,288	465	6,823		7,288	442	6,846		7,288
	南国市	1,111	18,437		19,548	1,293	18,255		19,548	1,254	18,294		19,548
	香南市	667	14,519		15,186	738	14,448		15,186	714	14,472		15,186
	香美市	652	12,400		13,052	779	12,273		13,052	774	12,278		13,052
安芸郡	東洋町	29	1,113		1,142	29	1,113		1,142	27	1,115		1,142
	奈半利町	57	1,420		1,477	67	1,410		1,477	65	1,412		1,477
	田野町	53	1,294		1,347	67	1,280		1,347	59	1,288		1,347
	安田町	31	1,282		1,313	34	1,279		1,313	34	1,279		1,313
	北川村	36	698		734	37	697		734	35	699		734
	馬路村	14	498		512	19	493		512	19	493		512
長岡郡	芸西村	57	1,562		1,619	81	1,538		1,619	62	1,557		1,619
	本山町	109	1,781		1,890	122	1,768		1,890	123	1,767		1,890
	大豊町	77	1,839		1,916	86	1,830		1,916	88	1,828		1,916
土佐郡	土佐町	69	2,077		2,146	85	2,061		2,146	81	2,065		2,146
	大川村	9	236		245	8	237		245	8	237		245
<b>第1区小計</b>		<b>9,307</b>	<b>153,254</b>		<b>162,561</b>	<b>10,874</b>	<b>151,687</b>		<b>162,561</b>	<b>10,482</b>	<b>152,079</b>		<b>162,561</b>
市	高知市第2区	3,851	51,487		55,338	4,352	50,986		55,338	4,228	51,110		55,338
	土佐市	676	12,502		13,178	727	12,451		13,178	702	12,476		13,178
	須崎市	518	10,160		10,678	572	10,106		10,678	547	10,131		10,678
	宿毛市	339	10,699	2	11,040	382	10,658		11,040	355	10,685		11,040
	土佐清水市	330	7,640		7,970	349	7,621		7,970	335	7,635		7,970
吾川郡	四万十市	820	17,231		18,051	929	17,122		18,051	880	17,171		18,051
	いの町	650	11,230		11,880	765	11,115		11,880	717	11,163		11,880
高岡郡	仁淀川町	90	3,023		3,113	110	3,003		3,113	103	3,010		3,113
	中土佐町	103	3,387		3,490	118	3,372		3,490	117	3,373		3,490
	佐川町	307	6,248		6,555	355	6,200		6,555	341	6,214		6,555
	越知町	91	2,901		2,992	104	2,888		2,992	95	2,897		2,992
	橋原町	80	2,236		2,316	91	2,225		2,316	80	2,236		2,316
	日高村	110	2,524		2,634	135	2,499		2,634	119	2,515		2,634
	津野町	105	3,372		3,477	117	3,360		3,477	121	3,356		3,477
幡多郡	四万十町	466	8,873		9,339	513	8,826		9,339	502	8,837		9,339
	大月町	102	2,901		3,003	106	2,897		3,003	102	2,901		3,003
	三原村	41	1,004		1,045	52	993		1,045	45	1,000		1,045
	黒潮町	228	5,867		6,095	254	5,841		6,095	245	5,850		6,095
<b>第2区小計</b>		<b>8,907</b>	<b>163,285</b>	<b>2</b>	<b>172,194</b>	<b>10,031</b>	<b>162,163</b>		<b>172,194</b>	<b>9,634</b>	<b>162,560</b>		<b>172,194</b>
<b>市計</b>		<b>15,300</b>	<b>249,173</b>	<b>2</b>	<b>264,475</b>	<b>17,550</b>	<b>246,925</b>		<b>264,475</b>	<b>16,928</b>	<b>247,547</b>		<b>264,475</b>
<b>町村計</b>		<b>2,914</b>	<b>67,366</b>		<b>70,280</b>	<b>3,355</b>	<b>66,925</b>		<b>70,280</b>	<b>3,188</b>	<b>67,092</b>		<b>70,280</b>
<b>県計</b>		<b>18,214</b>	<b>316,539</b>	<b>2</b>	<b>334,755</b>	<b>20,905</b>	<b>313,850</b>		<b>334,755</b>	<b>20,116</b>	<b>314,639</b>		<b>334,755</b>

市郡別	市町村名	三浦 守				草野 耕一				渡邊 恵理子			
		罷免を可とする投票数	罷免を可としない投票数	記載を無効とされたものの数	計	罷免を可とする投票数	罷免を可としない投票数	記載を無効とされたものの数	計	罷免を可とする投票数	罷免を可としない投票数	記載を無効とされたものの数	計
市	高知市第1区	6,211	81,469		87,680	6,201	81,479		87,680	5,622	82,058		87,680
	室戸市	181	5,285		5,466	172	5,294		5,466	160	5,306		5,466
	安芸市	448	6,840		7,288	435	6,853		7,288	406	6,882		7,288
	南国市	1,156	18,392		19,548	1,176	18,372		19,548	1,064	18,484		19,548
	香南市	710	14,476		15,186	710	14,476		15,186	644	14,542		15,186
	香美市	723	12,329		13,052	706	12,346		13,052	634	12,418		13,052
安芸郡	東洋町	26	1,116		1,142	25	1,117		1,142	24	1,118		1,142
	奈半利町	60	1,417		1,477	62	1,415		1,477	56	1,421		1,477
	田野町	63	1,284		1,347	63	1,284		1,347	53	1,294		1,347
	安田町	37	1,276		1,313	36	1,277		1,313	34	1,279		1,313
	北川村	36	698		734	37	697		734	34	700		734
	馬路村	19	493		512	18	494		512	14	498		512
	芸西村	61	1,558		1,619	61	1,558		1,619	55	1,564		1,619
長岡郡	本山町	112	1,778		1,890	110	1,780		1,890	104	1,786		1,890
	大豊町	81	1,835		1,916	88	1,828		1,916	72	1,844		1,916
土佐郡	土佐町	71	2,075		2,146	70	2,076		2,146	65	2,081		2,146
	大川村	9	236		245	9	236		245	8	237		245
<b>第1区小計</b>		<b>10,004</b>	<b>152,557</b>		<b>162,561</b>	<b>9,979</b>	<b>152,582</b>		<b>162,561</b>	<b>9,049</b>	<b>153,512</b>		<b>162,561</b>
市	高知市第2区	4,097	51,241		55,338	4,074	51,264		55,338	3,718	51,620		55,338
	土佐市	687	12,491		13,178	687	12,491		13,178	632	12,546		13,178
	須崎市	537	10,141		10,678	530	10,148		10,678	490	10,188		10,678
	宿毛市	356	10,684		11,040	347	10,693		11,040	331	10,709		11,040
	土佐清水市	332	7,638		7,970	338	7,632		7,970	320	7,650		7,970
	四万十市	852	17,199		18,051	843	17,208		18,051	789	17,262		18,051
吾川郡	いの町	695	11,185		11,880	683	11,197		11,880	632	11,248		11,880
	仁淀川町	101	3,012		3,113	96	3,017		3,113	92	3,021		3,113
高岡郡	中土佐町	110	3,380		3,490	108	3,382		3,490	96	3,394		3,490
	佐川町	312	6,243		6,555	314	6,241		6,555	288	6,267		6,555
	越知町	99	2,893		2,992	99	2,893		2,992	84	2,908		2,992
	橋原町	91	2,225		2,316	87	2,229		2,316	75	2,241		2,316
	日高村	123	2,511		2,634	119	2,515		2,634	114	2,520		2,634
	津野町	109	3,368		3,477	110	3,367		3,477	110	3,367		3,477
	四万十町	477	8,862		9,339	482	8,857		9,339	459	8,880		9,339
幡多郡	大月町	107	2,896		3,003	103	2,900		3,003	94	2,909		3,003
	三原村	45	1,000		1,045	45	1,000		1,045	40	1,005		1,045
	黒潮町	233	5,862		6,095	239	5,856		6,095	228	5,867		6,095
<b>第2区小計</b>		<b>9,363</b>	<b>162,831</b>		<b>172,194</b>	<b>9,304</b>	<b>162,890</b>		<b>172,194</b>	<b>8,592</b>	<b>163,602</b>		<b>172,194</b>
<b>市計</b>		<b>16,290</b>	<b>248,185</b>		<b>264,475</b>	<b>16,219</b>	<b>248,256</b>		<b>264,475</b>	<b>14,810</b>	<b>249,665</b>		<b>264,475</b>
<b>町村計</b>		<b>3,077</b>	<b>67,203</b>		<b>70,280</b>	<b>3,064</b>	<b>67,216</b>		<b>70,280</b>	<b>2,831</b>	<b>67,449</b>		<b>70,280</b>
<b>県計</b>		<b>19,367</b>	<b>315,388</b>		<b>334,755</b>	<b>19,283</b>	<b>315,472</b>		<b>334,755</b>	<b>17,641</b>	<b>317,114</b>		<b>334,755</b>

市郡別	市町村名	安浪 亮介				長嶺 安政			
		罷免を可とする投票数	罷免を可としない投票数	記載を無効とされたものの数	計	罷免を可とする投票数	罷免を可としない投票数	記載を無効とされたものの数	計
市	高知市第1区	5,605	82,075		87,680	6,463	81,217		87,680
	室戸市	158	5,308		5,466	177	5,289		5,466
	安芸市	400	6,888		7,288	443	6,845		7,288
	南国市	1,058	18,490		19,548	1,204	18,344		19,548
	香南市	635	14,551		15,186	682	14,504		15,186
	香美市	624	12,428		13,052	744	12,308		13,052
安芸郡	東洋町	25	1,117		1,142	28	1,114		1,142
	奈半利町	56	1,421		1,477	60	1,417		1,477
	田野町	52	1,295		1,347	63	1,284		1,347
	安田町	32	1,281		1,313	35	1,278		1,313
	北川村	33	701		734	37	697		734
	馬路村	12	500		512	13	499		512
	芸西村	52	1,567		1,619	66	1,553		1,619
長岡郡	本山町	104	1,786		1,890	118	1,772		1,890
	大豊町	76	1,840		1,916	81	1,835		1,916
土佐郡	土佐町	68	2,078		2,146	86	2,060		2,146
	大川村	8	237		245	8	237		245
<b>第1区小計</b>		<b>8,998</b>	<b>153,563</b>		<b>162,561</b>	<b>10,308</b>	<b>152,253</b>		<b>162,561</b>
市	高知市第2区	3,716	51,622		55,338	4,163	51,175		55,338
	土佐市	632	12,546		13,178	662	12,516		13,178
	須崎市	492	10,186		10,678	525	10,153		10,678
	宿毛市	320	10,720		11,040	352	10,688		11,040
	土佐清水市	317	7,653		7,970	337	7,633		7,970
	四万十市	787	17,264		18,051	870	17,181		18,051
吾川郡	いの町	626	11,254		11,880	720	11,160		11,880
	仁淀川町	90	3,023		3,113	108	3,005		3,113
高岡郡	中土佐町	98	3,392		3,490	106	3,384		3,490
	佐川町	290	6,265		6,555	333	6,222		6,555
	越知町	85	2,907		2,992	93	2,899		2,992
	橋原町	72	2,244		2,316	74	2,242		2,316
	日高村	107	2,527		2,634	125	2,509		2,634
	津野町	102	3,375		3,477	112	3,365		3,477
	四万十町	441	8,898		9,339	477	8,862		9,339
幡多郡	大月町	92	2,911		3,003	92	2,911		3,003
	三原村	40	1,005		1,045	44	1,001		1,045
	黒潮町	220	5,875		6,095	249	5,846		6,095
<b>第2区小計</b>		<b>8,527</b>	<b>163,667</b>		<b>172,194</b>	<b>9,442</b>	<b>162,752</b>		<b>172,194</b>
<b>市計</b>		<b>14,744</b>	<b>249,731</b>		<b>264,475</b>	<b>16,622</b>	<b>247,853</b>		<b>264,475</b>
<b>町村計</b>		<b>2,781</b>	<b>67,499</b>		<b>70,280</b>	<b>3,128</b>	<b>67,152</b>		<b>70,280</b>
<b>県計</b>		<b>17,525</b>	<b>317,230</b>		<b>334,755</b>	<b>19,750</b>	<b>315,005</b>		<b>334,755</b>

## 2 無効投票の内訳

市郡別	市町村名	点字投票以外の投票				点字投票						無効投票数 総
		所定の用紙を用いないもの	×以外の事項を記載したもの	全員についての記載無効	計	所定の用紙を用いないもの	氏名その他、他事を記載したもの	氏名以外の事項のみを記載したもの	氏名を自書しないもの	何人を記載したかを確認し難いもの	計	
市	高知市第1区		1,509	1	1,510				1		1	1,511
	室戸市		159		159							159
	安芸市		142		142							142
	南国市		356		356							356
	香南市		211		211							211
	香美市		270		270							270
安芸郡	東洋町		28		28							28
	奈半利町		25		25							25
	田野町		26		26							26
	安田町		14		14							14
	北川村		6		6							6
	馬路村		7		7							7
	芸西村		23		23							23
長岡郡	本山町		45		45							45
	大豊町		86		86							86
土佐郡	土佐町		31		31							31
	大川村											
<b>第1区小計</b>			<b>2,938</b>	<b>1</b>	<b>2,939</b>				<b>1</b>		<b>1</b>	<b>2,940</b>
市	高知市第2区		1,210		1,210				1		1	1,211
	土佐市		330		330							330
	須崎市		201		201							201
	宿毛市		227		227							227
	土佐清水市		238		238							238
	四万十市		442		442							442
吾川郡	いの町		337		337							337
	仁淀川町		72		72							72
高岡郡	中土佐町		57		57							57
	佐川町		108		108							108
	越知町		53		53							53
	禰原町		49	1	50							50
	日高村		80		80							80
	津野町		64		64							64
	四万十町		197		197							197
幡多郡	大月町		99		99							99
	三原村		19		19							19
	黒潮町		159		159							159
<b>第2区小計</b>			<b>3,942</b>	<b>1</b>	<b>3,943</b>				<b>1</b>		<b>1</b>	<b>3,944</b>
<b>市計</b>			<b>5,295</b>	<b>1</b>	<b>5,296</b>				<b>2</b>		<b>2</b>	<b>5,298</b>
<b>町村計</b>			<b>1,585</b>	<b>1</b>	<b>1,586</b>							<b>1,586</b>
<b>県計</b>			<b>6,880</b>	<b>2</b>	<b>6,882</b>				<b>2</b>		<b>2</b>	<b>6,884</b>

### 3 開票所要時間

市郡別	市町村名	開始時刻	終了時刻	所要時間
市	高知市第1区	21:50	3:55	6:05
	室戸市	20:00	22:10	2:10
	安芸市	20:00	0:35	4:35
	南国市	20:30	0:19	3:49
	香南市	20:00	23:40	3:40
	香美市	20:10	0:30	4:20
安芸郡	東洋町	20:05	20:55	0:50
	奈半利町	20:15	22:38	2:23
	田野町	20:00	21:49	1:49
	安田町	20:00	23:17	3:17
	北川村	20:00	23:10	3:10
	馬路村	20:00	22:15	2:15
	芸西村	20:00	21:47	1:47
長岡郡	本山町	20:00	23:53	3:53
	大豊町	20:00	23:25	3:25
土佐郡	土佐町	20:00	21:40	1:40
	大川村	20:00	21:53	1:53
<b>第1区小計</b>		<b>20:00</b>	<b>3:55</b>	<b>7:55</b>
市	高知市第2区	21:50	5:10	7:20
	土佐市	20:45	0:40	3:55
	須崎市	20:00	0:52	4:52
	宿毛市	20:00	1:06	5:06
	土佐清水市	20:10	23:19	3:09
	四万十市	20:00	23:10	3:10
吾川郡	いの町	21:00	23:30	2:30
	仁淀川町	20:00	21:40	1:40
高岡郡	中土佐町	20:00	23:26	3:26
	佐川町	20:30	0:34	4:04
	越知町	20:00	22:26	2:26
	禰原町	20:00	23:24	3:24
	日高村	20:00	23:00	3:00
	津野町	20:00	23:15	3:15
	四万十町	20:30	0:50	4:20
幡多郡	大月町	20:00	22:08	2:08
	三原村	20:00	23:13	3:13
	黒潮町	20:00	22:40	2:40
<b>第2区小計</b>		<b>20:00</b>	<b>5:10</b>	<b>9:10</b>
<b>市計</b>		<b>20:00</b>	<b>5:10</b>	<b>9:10</b>
<b>町村計</b>		<b>20:00</b>	<b>0:50</b>	<b>4:50</b>
<b>県計</b>		<b>20:00</b>	<b>5:10</b>	<b>9:10</b>









# 最高裁判所裁判官国民審査公報

## 高知県選挙管理委員会



最高裁判所判事  
わたなべ りこ  
昭和三年二月十七日生

略歴  
福島県生まれ。父の転勤に伴い、福島県宮城郡山形町、新潟県で育つ。宮城県第一女子高等学校(当時)を卒業。  
昭和五八年 三月 東北大学法学部卒業  
六一年 四月 司法修習生  
六二年 四月 弁護士登録(第一東京弁護士会)  
平成 六年 六月 ワシントン州立大学ロースクール修了(1)。  
M.S.  
同年 九月 海外法律事務所勤務  
七年 〇月 弁護士登録取消  
〇一年 一月 公正取引委員会事務総局勤務  
〇一年 九月 弁護士登録(第一東京弁護士会)  
一六年 四月 慶應義塾大学法学部教授  
一九年 四月 内閣府官民協働入札等管理委員会委員  
二四年 三月 日本放送協会委員、監査委員  
令和 元年 一月 司法試験委員会委員(経済法)  
二年 九月 国立大学法人お茶の水女子大学監事  
三年 七月 最高裁判所判事

最高裁判所において関与した主要な裁判  
最高裁判所就任後が浅いため、特に記すべきものはありません。  
裁判官としての心構え  
最高裁判官は「法の番人」として、ひとつひとつの事案について公平・妥当な判断を行うことが重要であり、同時に、最高裁判官としての職務や社会経済に与える影響を想定し、おいてひとりひとりの国民や社会経済に与える影響を想定し、いかに正しく機能するよう最善の努力を尽くすことを目指して、この職務に当たります。  
これまでの弁護士としての職務、公的活動等での経験及び日々の生活を通じ、価値観が多様化する中で、「法」の重要性は何かと問われてきたり、最後は押し切られて、「法」の重要性が高まっていると感じてきました。裁判官としてのような期待に応えていくことが重要であり、私は、最高裁判所として、ひとつひとつの事案において、それぞれの主眼点を捉えて立つことを丁寧に検討し、また、同時にその判断の意味とどうあるべきかを考えながら、「法」と向きあうことで、当該事案の解決とあるべき法の発展とに向けて一層懸命に努力していきたいと考えています。

これまで、弁護士としての職務を果たす上では、女性か否かというよりは、ひとりの弁護士として、依頼者や同僚から信頼される仕事をしたいと考えてきました。裁判官となっても司法の一翼を担う裁判官のひとりとして信頼して頂けるよう職務に当たりたいと考えています。しかしながら、やはり最高裁判官として女性法学者の数が少ないこと、また、法律に限らず女性全体に機会が与えられることはとても重要なことであると考えます。私は、これまで先方が切り拓いてきた道をたどることで現在に至っています。このたびは最高裁判官としての働きを頂くことができ、今度は私が、より若い世代の女性に働きを預けて、その一石となるよう励んでいきたいと思っています。



最高裁判所判事  
やす なみ りょうすけ  
昭和三年四月十九日生

略歴  
奈良県大和郡山田市で生まれ育ち、私立東大寺学園中学校、同高等学校を経て、東京大学法学部卒業。  
昭和五八年 四月 判事補任官  
課長秘書課 神戸地裁で勤務  
昭和五九年 四月 判事補任官 最高裁判所判事  
平成 五年 四月 判事補任官 神戸地裁で勤務  
判事補任官 最高裁判所判事  
課長 同人事務局長、東京地裁判事(部総括)、東京高裁事務局長等を務める。  
二三年 一月 最高裁判所判事  
二六年 九月 最高裁判所判事  
二八年 二月 最高裁判所判事(部総括)  
三〇年 二月 大阪高裁判事  
令和 三年 七月 最高裁判所判事

最高裁判所において関与した主要な裁判  
最高裁判所就任後が浅いため、特に記すべきものはありません。  
裁判官としての心構え  
「心構え」として最も重要なことは、最終審である最高裁判官の重責を常に自覚した上で、様々な分野の「ひとつの事件」について、中立公正な立場から、誠実に真正面から向き合いつつ判断することだと考えています。その際には虚心坦懐にじっくり記録を積み込み、多くの人の意見を謙虚に聞くことが大切であると思っております。  
変化が激しく、価値観が多様化する現代社会においては、判断の難しさが飛躍的に増えています。グローバル化が加速する中、国際的な紛争も裁判所に持ち込まれています。そのような時代にあつて、我が国の社会のこれまでの歩みを正確に認識し、将来の在り方として見定めるとともに、世界の動きについても的確に理解することが重要だと考えています。このように、時間的な広がりや空間的な広がりや座標軸として考えることを絶えず意識しながら、「ひとつの事件」について、幅広い視点と柔軟な発想をもって、バランスのとれたよりよい判断ができるよう心掛けていきたいと思っております。  
これまで、長年にわたって地裁と高裁で民事裁判を担当してきました。その間、数多く事件を担当しましたが、どの事件についても当事者の方たちの議論を十分に尽くし、証拠を丁寧に検討し、少しでも納得性の高い審理と判断が実現できるように、ことごとく工夫を重ねてきました。それと同時に、裁判を担当することへの「畏れ」の気持ちも忘れてはならないと思っております。  
最高裁判所に就任してから日が浅いため、関与した主要な裁判はありません。しかし、下級審において、最も重要な事件やその当時の心構えを踏まえ、これから、最善を尽くすこと、さらに大きな視点で物事を考えるように努めたいと思っております。  
好まざる言葉として「熟慮」という言葉があります。この言葉の意味するとおり、最高裁判官として、たくさんの方の知恵を出し合いつつ、意見を尽くしていきたいと思っております。

最高裁判所において関与した主要な裁判  
一 令和三年六月二三日 大法廷決定  
民法及び戸籍法にある婚姻に際しての夫婦の氏の変更に関する規定が憲法四二条に違反しない(多数意見)。その上で、夫婦の氏に関する規定の合理性に変わる事柄の変化にかんづいては、これらの規定が同条に違反すると評価されるに足りることもあり得るが、このような法制度については、関連制度も含め、民主主義的なプロセスに委ねることによって、合理的な仕組の在り方を幅広く検討して決めるようにすべきこと。で、事の性格にふさわしい解決であるとした。補足意見付加。  
二 令和二年九月七日 第三小法廷判決  
被告人が、心神耗弱の状態にあつたとした第一審の事実認定を覆すこととして、何事実現調べせず完全責任能力を認められて判決した原判決には、法令違反があると断じ、破棄差戻とした(全員一致、裁判長)。  
裁判官としての心構え  
ひとつの事件に誠実に向き合い、その事件の背景、事情などを把握し、法律の適用に誤りがないように努め、もって、適切な判断を下すことができるように補助したいと考えています。これまでの行政官、外交官としての経験を生かし、国際的側面を有する事件を含め、個別の事件の解決のために積極的に取り組むと共に諸外国に共通な課題である高齢化、価値観の多様化、デジタル化、グローバル化、サイバー攻撃などが社会に及ぼす影響と司法による問題解決の在り方といった今日的課題の検討にも力を注ぐよう、今後とも努力していきたいと思っております。



最高裁判所判事  
ながみ まさき  
昭和二年四月十六日生

略歴  
東京都保谷市(現・西東京市)生まれ。東京教育大学(現・筑波大学)附属駒場中学校、同高等学校卒業。  
昭和五二年 三月 東京大学教養学部教養学科国際関係専攻科卒業  
同年 四月 外務省入省  
五五年 七月 英国オックスフォード大学社会科学特別ディプロマ取得  
同月 外務省経済局以降、アジア局、条約局、在米国大使館にて勤務  
四年 三月 内閣法制局参事官補  
七年 一月 内閣法制局参事官  
平成 二年 八月 外務省欧米局西欧第一課長以降、同条約局法規課長、在インド大使館参事官として勤務  
一四年 九月 外務省北米局参事官以降、国際法局参事官、総合外交政策局参事官として勤務  
一九年 八月 在サンフランシスコ総領事  
二二年 八月 外務省国際法局長  
二四年 九月 駐オランダ特命全權大使  
二五年 七月 駐オランダ特命全權大使  
二八年 七月 駐大韓民国特命全權大使  
令和 元年 〇月 駐英特命全權大使  
三年 二月 最高裁判所判事

最高裁判所において関与した主要な裁判  
一 令和三年六月二三日 大法廷決定  
民法及び戸籍法にある婚姻に際しての夫婦の氏の変更に関する規定が憲法四二条に違反しない(多数意見)。その上で、夫婦の氏に関する規定の合理性に変わる事柄の変化にかんづいては、これらの規定が同条に違反すると評価されるに足りることもあり得るが、このような法制度については、関連制度も含め、民主主義的なプロセスに委ねることによって、合理的な仕組の在り方を幅広く検討して決めるようにすべきこと。で、事の性格にふさわしい解決であるとした。補足意見付加。  
二 令和二年九月七日 第三小法廷判決  
被告人が、心神耗弱の状態にあつたとした第一審の事実認定を覆すこととして、何事実現調べせず完全責任能力を認められて判決した原判決には、法令違反があると断じ、破棄差戻とした(全員一致、裁判長)。  
裁判官としての心構え  
ひとつの事件に誠実に向き合い、その事件の背景、事情などを把握し、法律の適用に誤りがないように努め、もって、適切な判断を下すことができるように補助したいと考えています。これまでの行政官、外交官としての経験を生かし、国際的側面を有する事件を含め、個別の事件の解決のために積極的に取り組むと共に諸外国に共通な課題である高齢化、価値観の多様化、デジタル化、グローバル化、サイバー攻撃などが社会に及ぼす影響と司法による問題解決の在り方といった今日的課題の検討にも力を注ぐよう、今後とも努力していきたいと思っております。

最高裁判所において関与した主要な裁判  
一 令和三年六月二三日 大法廷決定  
民法及び戸籍法にある婚姻に際しての夫婦の氏の変更に関する規定が憲法四二条に違反しない(多数意見)。その上で、夫婦の氏に関する規定の合理性に変わる事柄の変化にかんづいては、これらの規定が同条に違反すると評価されるに足りることもあり得るが、このような法制度については、関連制度も含め、民主主義的なプロセスに委ねることによって、合理的な仕組の在り方を幅広く検討して決めるようにすべきこと。で、事の性格にふさわしい解決であるとした。補足意見付加。  
二 令和二年九月七日 第三小法廷判決  
被告人が、心神耗弱の状態にあつたとした第一審の事実認定を覆すこととして、何事実現調べせず完全責任能力を認められて判決した原判決には、法令違反があると断じ、破棄差戻とした(全員一致、裁判長)。  
裁判官としての心構え  
ひとつの事件に誠実に向き合い、その事件の背景、事情などを把握し、法律の適用に誤りがないように努め、もって、適切な判断を下すことができるように補助したいと考えています。これまでの行政官、外交官としての経験を生かし、国際的側面を有する事件を含め、個別の事件の解決のために積極的に取り組むと共に諸外国に共通な課題である高齢化、価値観の多様化、デジタル化、グローバル化、サイバー攻撃などが社会に及ぼす影響と司法による問題解決の在り方といった今日的課題の検討にも力を注ぐよう、今後とも努力していきたいと思っております。


# 投票日……10月31日(日) 国民審査をお忘れなく!

○投票時間は、午前7時～午後8時です。(一部の投票所を除く。)  
○投票日に投票に行けない人・行けないと見込まれる人は、期日前投票をご利用ください。  
期日前投票：10月20日(水)～10月30日(土)  
午前8時30分～午後8時(一部の投票所を除く。)

# 投票日……10月31日(日)

## 国民審査をお忘れなく!

○投票時間は、午前7時～午後8時です。(一部の投票所を除く。)  
○投票日に投票に行けない人・行けないと見込まれる人は、期日前投票をご利用ください。  
期日前投票：10月20日(水)～10月30日(土)  
午前8時30分～午後8時(一部の投票所を除く。)



### 安心して投票所へお越しください(各投票所における対策)

投票所には、アルコール消毒液を設置しております。  
投票管理者、投票立会人、投票所スタッフはマスクを着用しております。  
投票所では、定期的に換気しております。  
記載台、鉛筆等の不特定多数の方が触れる箇所は、定期的に消毒しております。



# 最高裁判所裁判官国民審査に関する参考資料

## 1 過去の審査一覧

審査回数	審査年月日	被審査対象者数(人)	投票率(%)	全国投票率(%)
1	昭和 24 年 1 月 23 日	14	75.87	74.04
2	昭和 27 年 10 月 1 日	5	77.33	76.25
3	昭和 30 年 2 月 27 日	1	69.44	72.21
4	昭和 33 年 5 月 22 日	5	78.77	76.63
5	昭和 35 年 11 月 20 日	8	74.08	72.30
6	昭和 38 年 11 月 21 日	9	73.71	70.22
7	昭和 42 年 1 月 29 日	7	79.40	72.53
8	昭和 44 年 12 月 27 日	4	76.86	66.42
9	昭和 47 年 12 月 10 日	7	75.07	67.61
10	昭和 51 年 12 月 5 日	10	75.15	70.11
11	昭和 54 年 10 月 7 日	8	70.54	65.67
12	昭和 55 年 6 月 22 日	4	71.27	72.51
13	昭和 58 年 12 月 18 日	6	69.72	66.39
14	昭和 61 年 7 月 6 日	10	70.89	70.35
15	平成 2 年 2 月 18 日	8	75.38	70.58
16	平成 5 年 7 月 18 日	9	67.33	64.18
17	平成 8 年 10 月 20 日	9	57.09	57.56
18	平成 12 年 6 月 25 日	9	58.80	60.49
19	平成 15 年 11 月 9 日	9	55.33	58.12
20	平成 17 年 9 月 11 日	6	62.30	65.49
21	平成 21 年 8 月 30 日	9	65.81	66.82
22	平成 24 年 12 月 16 日	10	52.57	57.45
23	平成 26 年 12 月 14 日	5	49.67	50.90
24	平成 29 年 10 月 22 日	7	51.69	53.34
25	令和 3 年 10 月 31 日	11	57.21	55.69

# 選挙の記録

令和4年3月

発行

高知県選挙管理委員会

高知県高知市丸ノ内1丁目2番20号

電話：088-823-9314