

平成 18 年

消 防 年 報

(平成 20 年 2 月作成)

高 知 県

はじめに

この年報は、市町村及び消防本部の御協力をいただき、平成18年中の火災の発生状況、救急・救助活動等の状況や平成19年4月1日現在の消防力の現況等について取りまとめたものです。

出火総件数は平成16年の503件をピークに、平成18年は437件と平成17年よりさらに減少しましたが、過去10年間の平均423件と比べますと依然、高い水準にあります。また、救急出場についても、これまで微減傾向にある「交通事故」に加えて、「急病」がこの10年間で初めて減となったため、総件数では前年より341件の減、15年ぶりの減少となりました。しかしながら、総出場件数の6割弱を占めます「急病」による出場は、本県における高齢化の進展などを考えますと、今後の傾向としてはやはり増加基調にあるものと思料しています。

自然災害に関しましては、本県では、平成18年に引き続き平成19年も特筆すべき被害の発生は見られませんでした。地球温暖化の影響か、全国的には、集中豪雨など災害の様相が多様化しており、各地で大きな被害が発生しています。また、特に地震災害に目を向けますと、平成19年4月の愛媛県東予地震では、本県でも震度4を記録しましたし、3月の能登半島沖地震や7月の新潟県中越沖地震では、甚大な人的、物的被害が発生しました。全国各地で頻発する地震災害は、県民の皆様が、「南海地震」に備えていただくことの重要性を益々大きなものにしていきます。

このような状況の下、県では、風水害はもとより、予想されています南海地震に対する消防・防災対策を着実に推進していくことを県政上の最重要課題と位置付けて、自助・共助の思想を基軸とする県民啓発をはじめ様々な取り組みを行っています。

一方、日々の消防サービスはもちろんのこと災害対応としても重要な役割を担う消防本部には、今後の人口減少に伴う厳しい財政環境などを踏まえ、消防力を充実、あるいは維持していくため、本部機能の広域化によるスケールメリットを活かした弾力性のある体制づくりが求められています。来年度は、この3月に策定しました「高知県消防広域化推進計画」を広域化に向けた議論のスタート台として、広域化したときの消防の姿を関係者で検討していくこととしています。

本県の消防は、消防機関をはじめとする関係者の献身的な努力によりまして、火災予防や救急・救助業務、風水害対策などの幅広い範囲で、県民の皆様が安心して暮らしていくための大きな役割を果たしています。県におきましても、こうした関係機関等との連携の下、消防力の充実や地域防災力の要である消防団をはじめ、女性防火クラブなど民間組織の活性化に繋がりますような取り組みを引き続き推進していきますので、今後とも、消防防災行政に対します一層の御支援・御協力を御願い申し上げます。

この年報が、消防関係者はもとより多くの皆様に広く利用され、消防防災行政を進める一助となれば幸甚です。

平成20年3月

高知県危機管理部消防政策課長 岡林 美津夫

目 次

1 消防力の現況 -----	1
(1) 消防体制	
(2) 消防施設・設備等	
2 火災の概況 -----	3
(1) 出火件数	
(2) 損害額	
(3) 焼損面積	
(4) 火災の多発時期及び多発時間	
(5) 出火原因	
(6) 死者及び負傷者の概況	
3 救急業務 -----	7
(1) 救急体制	
(2) 救急活動の状況	
4 予防業務 -----	8
(1) 火災予防運動	
(2) 民間防火組織	
(3) 防火管理者（消防法第8条関係）	
(4) 消防用設備	
(5) 防火対象物の表示公表制度について	
(6) 危険物の規制	
5 教育訓練 -----	10
(1) 教育訓練の目的と教育方針	
(2) 教育の種類及び内容	
(3) 消防学校教育訓練実績	
6 消防表彰 -----	15
7 消防防災ヘリコプター -----	16
(1) 運航体制	
(2) 出動状況	
(3) 特異事象	

資 料

「1 消防力の現況」関係	
第1表 消防機関管内図 -----	19
第2表 消防機関及び消防力の現況 -----	20
第3表 消防機関の出動状況（消防本部・署所） -----	22
第4表 消防機関の出動状況（消防団） -----	24
第5表 消防職員の現況 -----	26
第6表 消防団員の現況 -----	28
第7表 化学消火薬剤備蓄状況 -----	30

「2 火災の概況」関係

第 8 表	月別年別火災発生件数の状況	3 1
第 9 表	時間別火災発生状況	3 1
第 1 0 表	月別火災の状況	3 2
第 1 1 表	市町村別火災発生状況	3 4
第 1 2 表	出火原因（発火源）別、月別火災件数	3 6
第 1 3 表	火災記録（損害額1,000万円以上、林野火災10ha以上）	3 8
第 1 4 表	死者・負傷者の状況	4 0
第 1 5 表	火災による死者の調査表	4 2

「3 救急業務」関係

第 1 6 表	救急体制の現況	4 4
第 1 7 表	救急活動の状況	4 6

「4 予防業務」関係

第 1 8 表	民間防火組織一覧表	4 8
第 1 9 表	防火対象物の状況	5 0
第 2 0 表	防火管理の状況	5 2
第 2 1 表	自動火災報知設備及び屋内消火栓設備の設置状況	5 2
第 2 2 表	消防用設備の点検報告の状況	5 2
第 2 3 表	防火対象物定期点検報告制度実施状況一覧表	5 4
第 2 4 表	消防設備士試験実施状況	5 6
第 2 5 表	消防設備士講習実施状況	5 6
第 2 6 表	危険物規制対象数	5 8
第 2 7 表	類別危険物規制対象数	5 8
第 2 8 表	数量別危険物規制対象数	5 8
第 2 9 表	危険物規制対象の動き	6 0
第 3 0 表	危険物施設における事故の状況	6 0
第 3 1 表	危険物保安講習実施状況	6 0
第 3 2 表	危険物取扱者試験実施状況	6 2

「5 教育訓練」関係

第 3 3 表	消防学校教育	6 4
---------	--------	-----

「6 消防表彰」関係

第 3 4 表	消防関係表彰の状況	6 5
---------	-----------	-----

「その他」

第 3 5 表	自主防災組織の現況	6 6
---------	-----------	-----

消防機関等連絡先一覧表	6 7
-------------	-----

1 消防力の現況

(1) 消防体制

ア 常 備

平成19年4月1日現在の県内の消防本部は15であり、このうち、高知市を始め8市が単独、20市町村が6つの一部事務組合、5町村が一つの広域連合として消防本部を設置するとともに、東洋町が室戸市消防本部に、芸西村が安芸市消防本部に消防業務を委託しており、常備化率は100%となっている。

消防吏員は1,105人で、前年に比べ4人減少した。

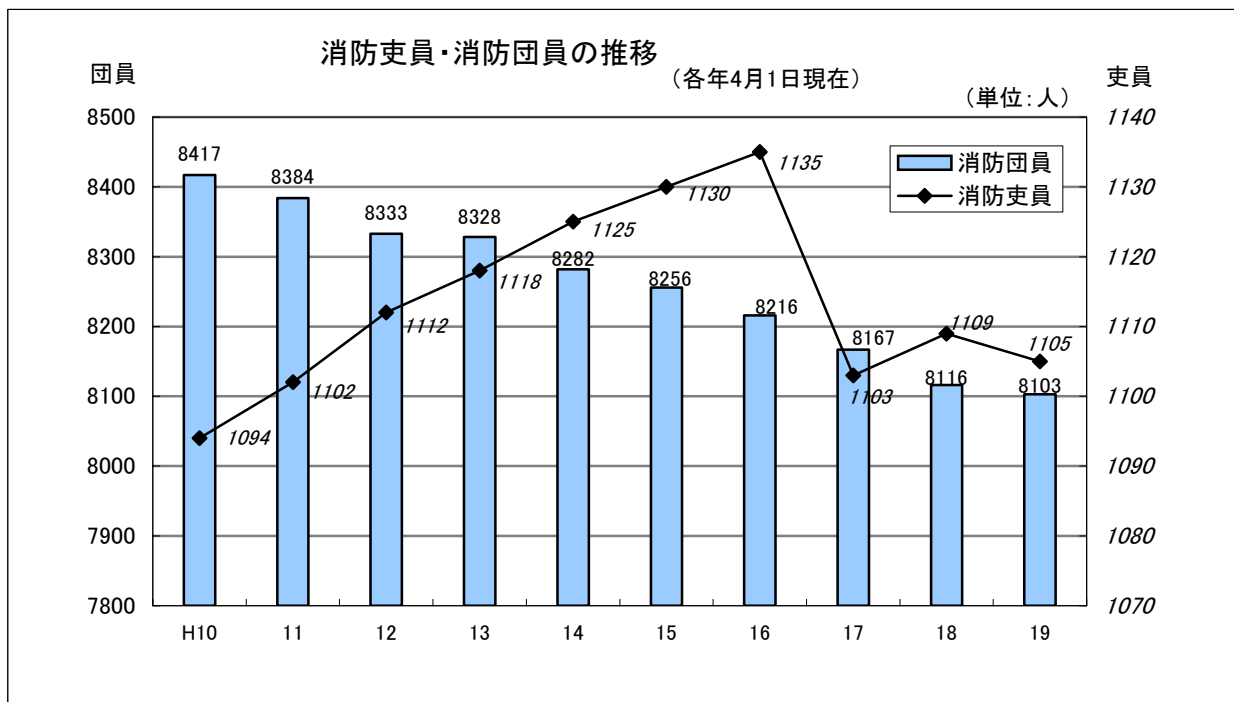
消防吏員の平均年齢は39.6歳で前年より0.2歳若くなっている。年齢階層別では、30歳～39歳が318人と最も多く、全体の28.8%を占めている。

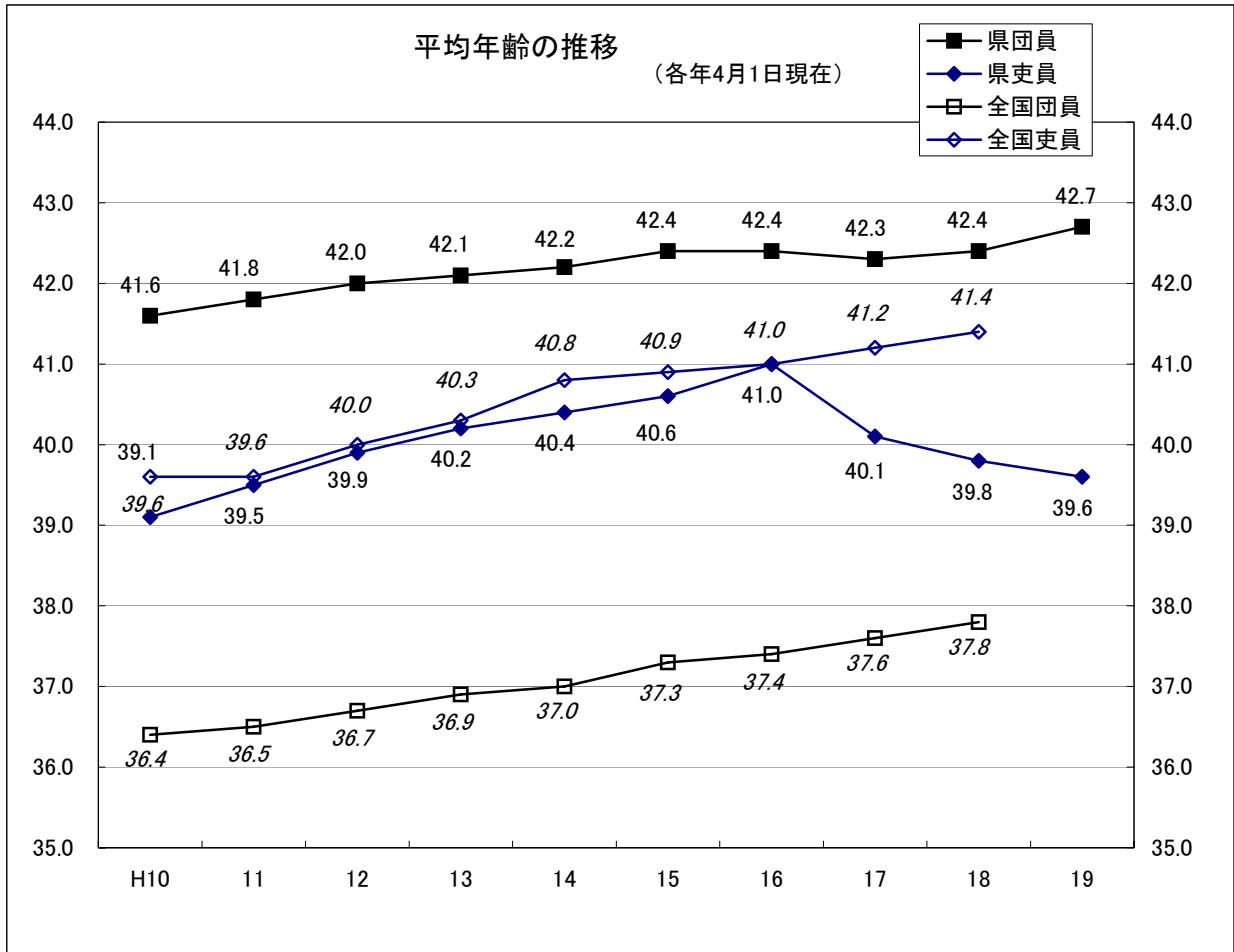
イ 非 常 備

平成19年4月1日現在、県内すべての市町村(11市、18町、6村)に消防団が組織され、分団数は284となっている。

消防団員は8,103人で、前年に比べ13人減少した。また、女性消防団員は174人で、前年に比べ10人増加している。

消防団員の平均年齢は、42.7歳で、前年と比べ0.3歳高くなっている。年齢階層では、40歳～49歳が2,490人で全体の30.7%と前年に比べ1.4%減少し、30歳～39歳が2,390人で全体の29.5%と前年に比べ1.3%増加した。この階層で全体の60.2%を占めている。





(2) 消防施設・設備等 (平成19年4月1日現在)

県内の消防施設及び設備等の現況は下表のとおりである。

ア 消防資機材

(単位：台)

	消防ポンプ自動車	小型動力ポンプ	小型動力ポンプ積載車	化学車	はしご車 (屈折を含む)	救急車(うち 高規格救急車)	救助工作車
消防本部	68	7	2	1	4	61(39)	13
消防団	205	86	401				
計	273	93	403	1	4	61(39)	13

イ 消防無線及び消防水利

消防無線		公設消防水利		
基地局及び 固定局	移動局	消火栓	防火水槽	
			40 m ³ 以上	20 m ³ ~40 m ³ 未満
163	1, 112	7, 463	2, 674	1, 560

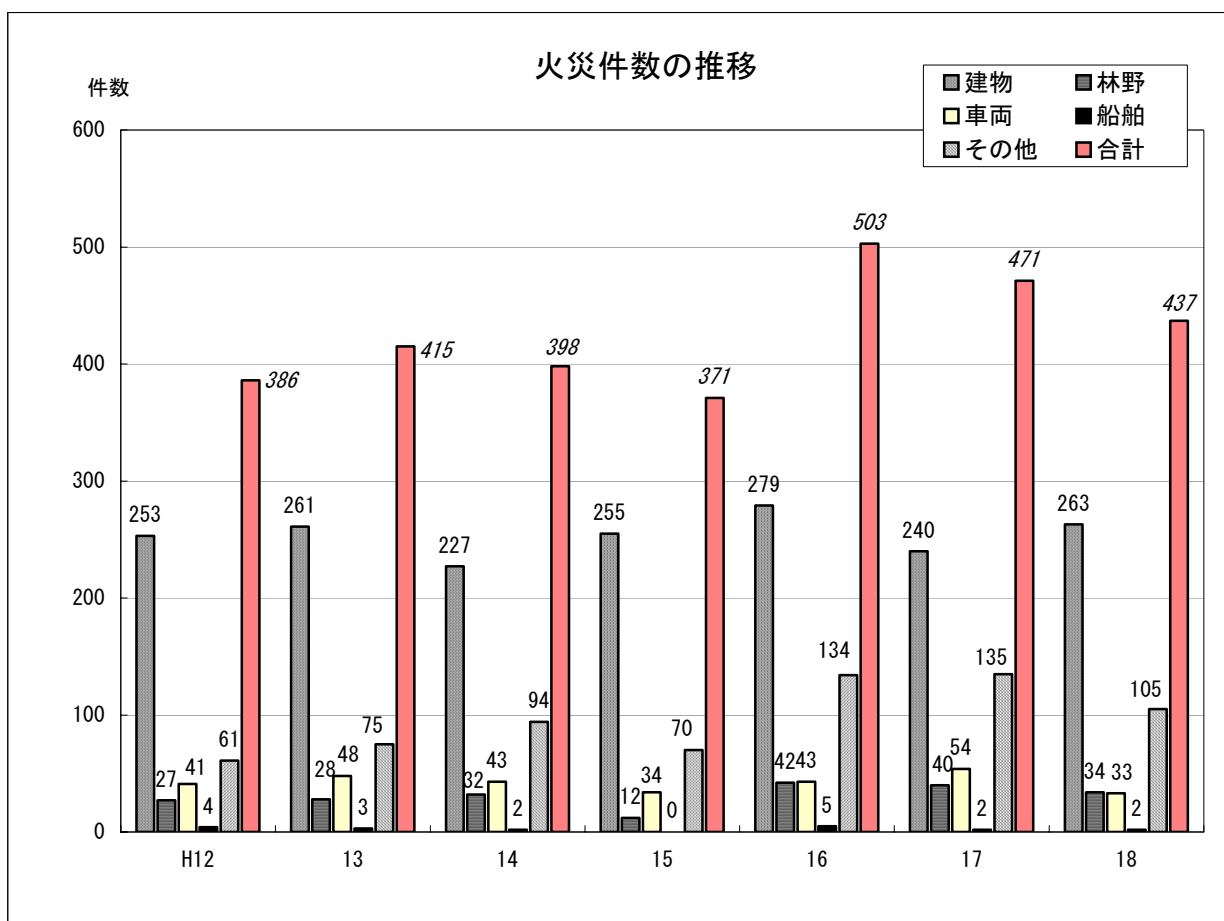
2 火災の概況

(1) 出火件数

平成18年中における出火件数は437件で、前年（平成17年）の471件に比べ34件減少した。過去10年間の出火件数の平均は423件である。

火災種別ごとに前年と比較すると、建物火災263件（前年240件）で23件の増加、林野火災34件（同40件）で6件の減少、車両火災33件（同54件）で21件の減少、船舶火災2件（同2件）、その他火災が105件（同135件）で30件減少している。

月別にみると、1月（64件）が最も多く、次いで2月（55件）、3・11月（43件）、4・5月（36件）となっており、火気を使用する機会の多い冬季から春季にかけて多く発生している。



(2) 損害額

火災による損害額は、1,027,345千円で、この10年間で損害額が最も少なかった前年（平成17年）の814,889千円に比べ、212,456千円増加している。

(3) 焼損面積

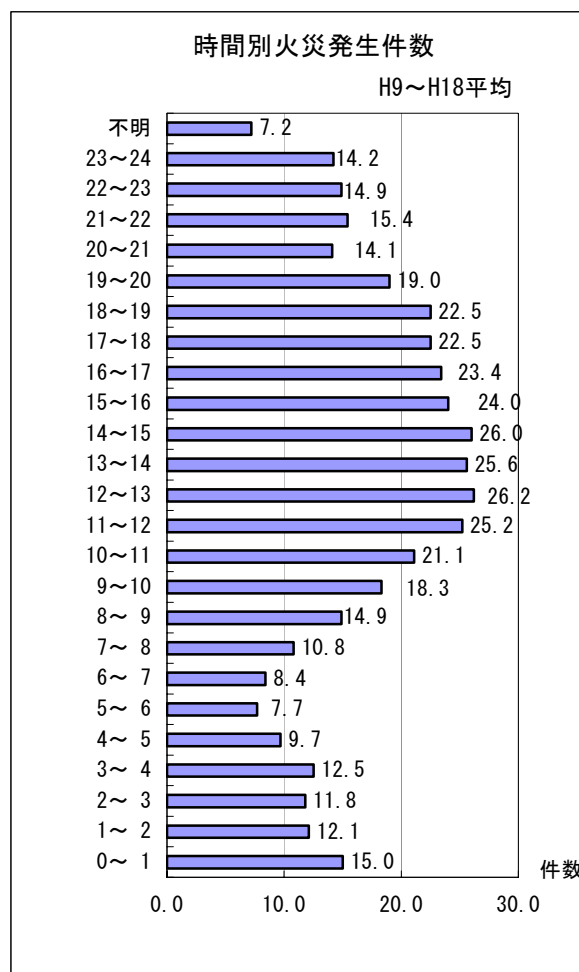
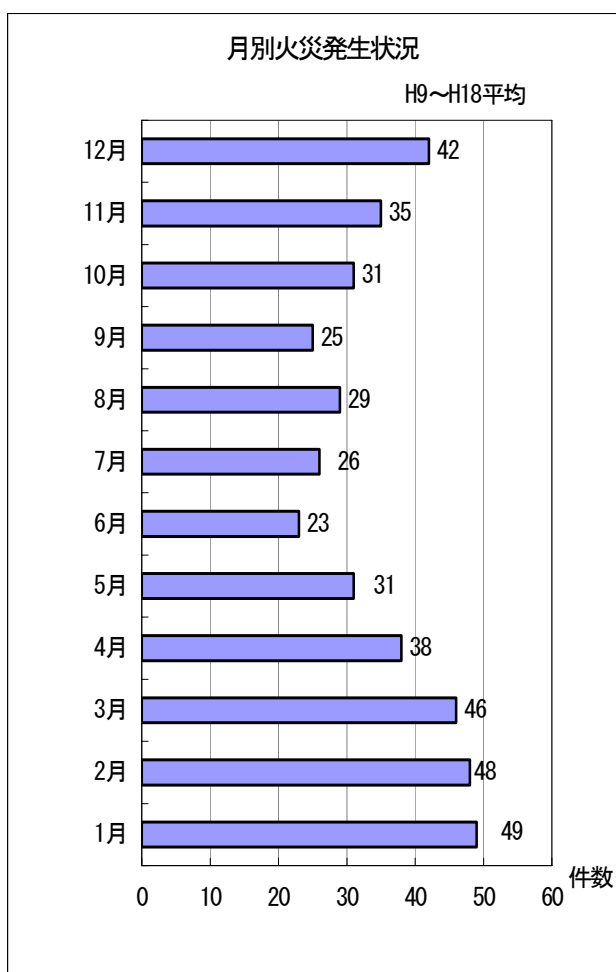
建物火災の焼損床面積は、16,822㎡で前年の12,210㎡に比べ、4,612㎡増加した。

林野火災の焼損面積は、759aと前年の4,770aに比べ大幅に減少した。また、過去10年間の平均は、2,352aとなっている。

(4) 火災の多発時期及び多発時間

火災の多発する時期としては、空気が乾燥する11月から4月にかけて多く発生しており、年間火災件数の約6割を占めている。

火災の発生時間は、午前9時から午後8時までの比較的火気を取り扱う機会の多い時間帯に多い。



(5) 出火原因

出火原因別に見ると、こんろ52件(全火災の11.9%)、たばこ42件(同9.6%)、放火40件(同9.2%)、放火の疑い24件(同5.5%)、たき火21件(同4.8%)の順に多くなっており、これらは、例年出火原因の上位に名を連ねるものである。

出火原因別件数 (平成18年中。不明・調査中、その他を除く。)

順位	全火災		建物火災		林野火災		車両火災		船舶火災		その他火災	
	出火原因	件数	出火原因	件数	出火原因	件数	出火原因	件数	出火原因	件数	出火原因	件数
1	こんろ	52	こんろ	52	たき火	6	排気管	3	放火の疑い	1	放火	13
2	たばこ	42	たばこ	26	火入れ	5	たばこ	2			たき火	13
3	放火	40	放火	26	たばこ	3	放火の疑い	2			たばこ	11
4	放火の疑い	24	放火の疑い	14	火あそび	2	電気装置	2			火入れ	11
5	たき火	21	電灯電話等の配線	11	かまど	2	溶接機・切断機	2			放火の疑い	7
6	火入れ	20	火あそび	9	マッチ・ライター	1	内燃機関	2			マッチ・ライター	6
7	火あそび	15	ストーブ	6			衝突の花火	2			火あそび	4
8	電灯電話等の配線	14	配線器具	6			放火	1			電灯電話等の配線	2
9	マッチ・ライター	12	マッチ・ライター	5			電灯電話等の配線	1			灯火	1
10	ストーブ	6	電気機器	5			電気機器	1			電気装置	1
11	電気機器	6	灯火	5			交通機関内配線	1			溶接機・切断機	1
12	配線器具	6	火入れ	4							取灰	1
13	灯火	6	煙突・煙道	4								

全火災、建物火災は上位のみ

(6) 死者及び負傷者の概況

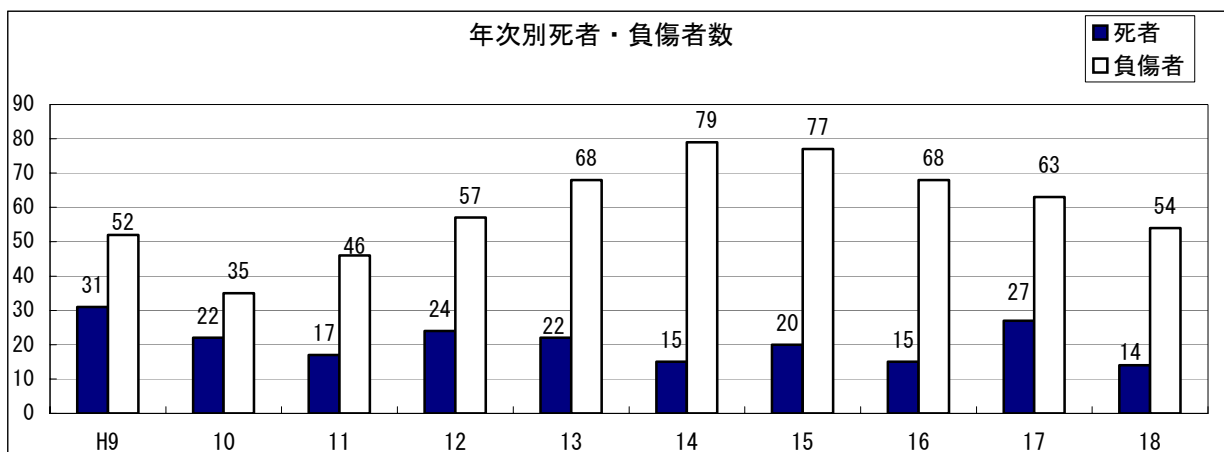
火災による死者は14人であり、前年の27人に比べると13人減少している。死者を年齢別に見ると、6～64歳が8人(57.1%)、65歳以上の高齢者が6人(42.9%)であり、高齢者の被災比率が昨年より増加している。

火災種別で見ると、建物火災10人(71.4%)、車両火災2人(14.3%)、その他火災2人(14.3%)となっている。

死者が発生した経過では、延焼拡大が早かったこと、火災発見が遅れたこと等により逃げ遅れたもの6人(42.9%)、放火自殺3人(21.4%)、その他の原因5人(35.7%)となっている。

65歳以上の高齢者では、逃げ遅れ4人、その他の原因2人となっている。

負傷者は、54人と前年より9人減少した。



ア 死者、負傷者の火災種別内訳

	平成17年		平成18年	
	死者数	負傷者数	死者数	負傷者数
建物火災	17	53	10	45
林野火災	1	1		
車両火災	4	3	2	2
船舶火災		1		
航空機火災				
その他火災	5	5	2	7
計	27	63	14	54

イ 死者の年齢別、経過別内訳

平成17年

	逃げ遅れ	再進入	着衣着火	放火自殺	その他	計
5歳以下					1	1
6～64歳	7			6	4	17
65歳以上	6			1	2	9
計	13			7	7	27

平成18年

	逃げ遅れ	再進入	着衣着火	放火自殺	その他	計
5歳以下						
6～64歳	2			3	3	8
65歳以上	4				2	6
計	6			3	5	14

3 救急業務

救急業務は、15消防本部により県内全域で行なわれている。(東洋町、芸西村は近隣の消防本部へ委託)

各消防本部では救急業務の高度化を図るため、順次、高規格救急自動車の配備や救急救命士の養成を進めている。

(1) 救急体制

平成19年4月1日現在15消防本部が保有する救急自動車は61台(うち非常用救急自動車14台)で、そのうち高規格救急自動車は39台が配備されている。

救急救命士は、平成19年4月1日現在、206名が資格を取得しており、そのうち188名が救急隊に配備されている。

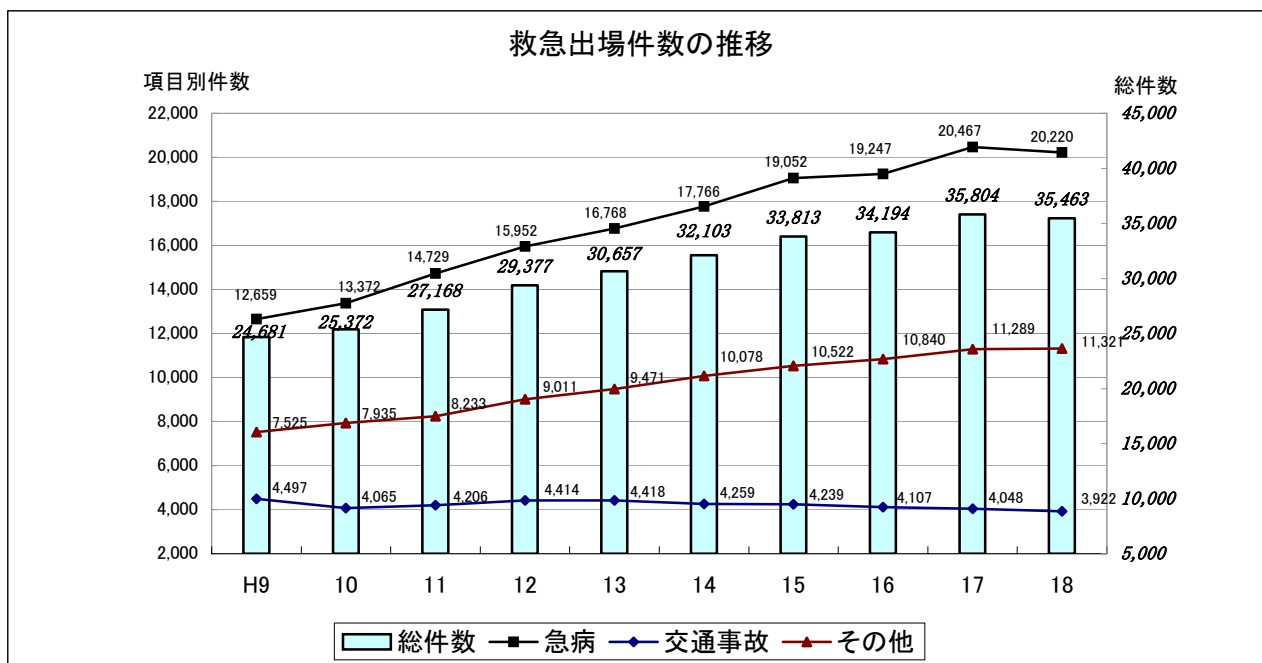
なお、毎年15名程度が新規に資格を取得する計画である。

(2) 救急活動の状況

平成18年1月1日から12月31日までの救急出動件数は、35,463件(対前年比0.1%減)で、15年ぶりに減少し、統計データのある昭和50年以降で見ると、昭和60・61年、平成3年に次ぎ4度目となる。

主な事故種別は、急病によるもの20,220件(対前年比1.2%減)、一般負傷によるもの5,203件(対前年比2.4%減)、交通事故によるもの3,922件(対前年比3.1%)となっている。

平成9年から平成18年までの10年間の原因別内訳をみると、交通事故による出動件数は3,900件台から4,500件台の間で推移し、かつ減少している。急病による出動件数は、この10年間で初めて減少したものの、平成9年の12,659件に比べて59.7%増加している。



4 予防業務

(1) 火災予防運動

毎年火災多発期を迎える11月と3月の「全国火災予防運動」期間を中心に、それぞれの地域の実情に応じた住民への火災予防意識の啓発・広報活動、住宅防火診断や、事業所・施設の予防査察及び防火訓練等を実施している。

秋季火災予防運動 18. 11. 9～18. 11. 15
 春季火災予防運動 19. 3. 1～19. 3. 7
 全国統一防火標語 「消さないで あなたの心の 注意の火」

(2) 民間防火組織

地域における防火意識の高揚と、日常生活のなかでの火災予防のため、幼少年や女性による幼年消防クラブ、少年消防クラブ及び女性防火クラブ等の組織化と育成強化に努めている。

幼年消防クラブ及び女性防火クラブの結成状況

(平成19年4月1日現在)

区 分	クラブ数	クラブ員数
幼年消防クラブ	208	15,928
少年消防クラブ	18	662
女性防火クラブ	122	5,341
計	348	21,931

(3) 防火管理者（消防法第8条関係）

収容人員が一定以上の事業所（劇場、飲食店、旅館、病院等）は、防火管理者を選任し、防火管理業務を行うことが義務づけられている。

	H17.3.31	H18.3.31	H19.3.31
防火対象物数	5,849	6,170	6,212
防火管理者選任数	3,983(68.1%)	3,967(64.3%)	4,073(65.6%)
消防計画作成数	3,384(57.9%)	3,440(55.8%)	3,691(59.4%)

(4) 消防用設備

百貨店、劇場、旅館等一定規模以上のものには、消防法で消火設備、警報設備、避難設備の設置が義務づけられており、消防機関が定期的に指導等を行っている。

		H17.3.31	H18.3.31	H19.3.31
自動火災報知設備	対象物数	8,987	9,298	9,372
	違反数	201(2.2%)	307(3.3%)	294(3.1%)
屋内消火栓設備	対象物数	2,365	2,416	2,309
	違反数	73(3.1%)	69(2.9%)	74(3.2%)

(5) 防火対象物の表示公表制度について

「防火対象物定期点検報告制度」は、旅館・ホテルをはじめとした多数の人が出入り等する一定の防火対象物について権原を有する者に対し、1年に1回防火対象物点検資格者による点検を義務付け、その結果について消防長又は消防署長へ報告を行わせるものであり、管理権原者による防火対象物の管理の業務の消防法令への適合を確保するものである。

なお、この制度に適合するものについては、その情報を利用者に提供する防火セイフティマーク（防火基準点検済証・防火優良認定証）を表示することができるようになっている。

ア 防火基準点検済証

消防法に基づく点検により表示ができる。

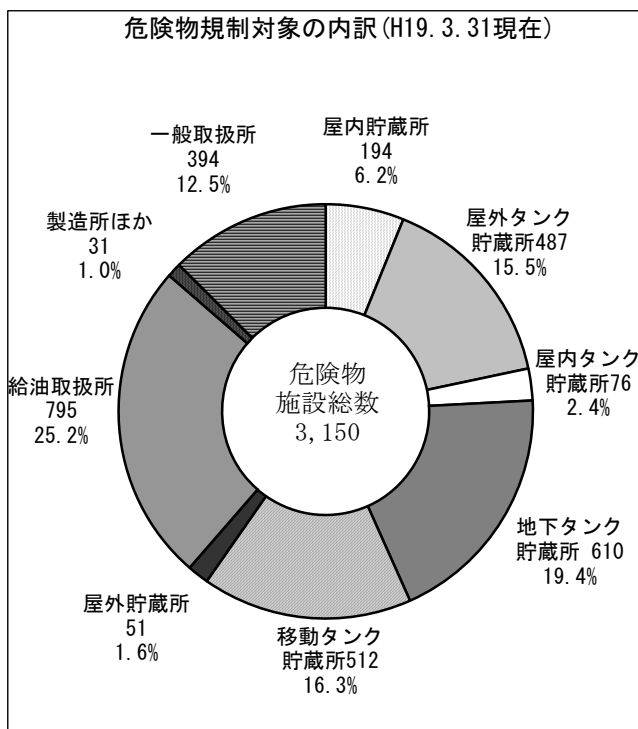
イ 防火優良認定証

消防法に基づく消防機関の認定により表示ができ、一定期間点検報告が免除される。

		H17.3.31	H18.3.31	H19.3.31
点検報告済防火対象物数 「防火基準点検済証」	第1号該当	84	160	157
	第2号該当	9	13	15
特例認定済防火対象物数 「防火優良認定証」	第1号該当	74	27	52
	第2号該当	13	3	2

(6) 危険物の規制

県内にある石油類等の取扱所、貯蔵所等の危険物規制対象施設は、下図のとおりであり、3,400件前後で増減してきたが、平成16年度から平成18年度は、3,200件台～3,100件台へと減少した。



過去10年間の施設数

(各年度3月31日現在)

9年度	3,396
10年度	3,386
11年度	3,371
12年度	3,345
13年度	3,354
14年度	3,357
15年度	3,323
16年度	3,261
17年度	3,219
18年度	3,150

5 教育訓練

実施機関 高知県消防学校（高知県吾川郡いの町大内2030）

沿革 昭和28年8月 高知県消防講習所を設置する。
昭和35年8月 高知県消防学校と改称する。
吾川郡（旧）伊野町枝川に本校を新設する。
平成5年4月 吾川郡（旧）伊野町大内に本校を移転する。

社会情勢の変遷等に伴い、近年の消防業務は、危険物規制等の予防業務、警防業務、救急救助業務及び災害防衛等きわめて広範囲にわたっており、また、災害の態様もますます複雑多様化するなどの傾向にある。

これらの業務に対応するためには、専門的かつ高度な技術が要求されることから、消防学校では、消防職員・団員に対し、消防の責務を正しく認識させ、職務遂行に必要な技術の修得を図ることを目的として、長期的な将来計画に基づき教育訓練を実施している。

（1）教育訓練の目的と教育方針

消防職員及び消防団員に対し、消防の責務を正しく認識させ、資質の向上、学術及び技能の修得並びに体力及び気力の鍛錬を図り、幅広い視野と豊かな人間感覚を持って職務を遂行し、地域住民の信頼と期待に応え得る消防人を育成することを目的とし、次の教育方針をもってこれにあたる。

- ・消防責務の自覚
- ・厳正な規律と団結
- ・心身の鍛錬
- ・消防実務の習熟

（2）教育の種類及び内容

ア 消防職員に対する教育

（ア）初任教育

新任の消防職員に対し、必要な基礎実技と学術及び厳正な規律とおう盛な士気並びに体力の錬磨を図り、公正な職務の遂行をなし得る素質を養う。

（イ）専科教育

現任の消防職員に対し、専門的な教育訓練を行う。

・救助科

救助隊員として必要な業務に関する知識、技能を修得させ、救助隊員として活動できる職員を養成する。

・警防科

警防活動に係る専門的知識、技能を修得させ、災害現場で適切、効果的な消防戦術を指揮できる職員を養成する。

・救急科

救急隊員として必要な基礎的知識から専門的知識、技能を修得させ、救急隊員として活動できる職員を養成する。

- ・ 予防査察科

予防査察業務に関する専門的知識、技能を修得させ、厳正でかつ公正な査察及び重大な違反對象物に対する是正指導、法令に基づく権限行使が行える職員を養成する。

- (ウ) 特別教育

- ・ ポンプ操法指導員講習

操法要領及び操法実技を修得させ、消防技術の向上を図る。

- ・ 応急手当指導員講習Ⅰ

消防機関が行う普及啓発活動が効果的に行えるよう、指導者に指導技法及び指導要領を修得させる。

- ・ 気管挿管講習

気管内挿管に関する専門的な知識、技術を修得させる。

- イ 消防団員に対する教育

- (ア) 基礎教育

新任の消防団員に対し必要な基礎的知識・技術並びに厳正な規律を修得させる。

- (イ) 幹部教育（初・中級幹部科）

班長以上の者に対し、幹部として必要な知識・技術を修得させる。

- (ウ) 特別（移動）教育

市町村（消防本部）の要請によって、現地に出向して教育訓練を行い、消防団員として必要な知識・技能を修得させる。

- (エ) 救急救命講習

現地において心肺蘇生法を中心に教育し、消防団員を地域の救命率向上のリーダーとする。

- ウ 一般教育

- (ア) 救急救命講習

地域住民に対し、現地において心肺蘇生法を中心に救急車到着までの措置を教育し、救命率の向上を図る。

- (イ) 一日震災訓練

自主防災組織のメンバー等を一日入校させ、震災時に対処出来る実践的な教育訓練を行い、地域における防災体制の充実、強化を図る。

(3) 消防学校教育訓練実績 (平成18年度)

ア 消防職員に対する教育訓練

(ア) 初任教育

教育種別	実施期間	実日数	時間数	受講人員	受講者階級別内訳	摘要
初任教育	H18.4.11 ～9.29	119日	833時間	46名	消防士(新採)46名	
合計		119日	833時間	46名	消防士(新採)46名	

(イ) 専科教育

教育種別	実施期間	実日数	時間数	受講人員	受講者階級別内訳	摘要
救助科	H18.5.10 ～6.9	23日	161時間	14名	副士長6 消防士8	
警防科	H18.10.11 ～10.24	10日	70時間	17名	司令補2 士長10 副士長3 消防士2	
救急科	H18.10.31 ～12.22	37日	259時間	52名	士長3 消防士48 その他1	
予防査察科	H19.1.10 ～1.23	10日	70時間	22名	司令補4 士長6 副士長8 消防士4	
合計		80日	560時間	105名	司令補6 士長19 副士長17 消防士62 その他1	

(ウ) 幹部教育 (該当なし)

(エ) 特別教育

教育種別	実施期間	実日数	時間数	受講人員	受講者階級別内訳	摘要
新任消防長 研修	H18.4.20 ～4.21	2日	14時間	3名	消防長3	岡山県で 合同実施
	H18.4.25 ～4.27	3日	21時間			
ポンプ操法 指導員講習	H18.6.26 ～6.30	5日	35時間	19名	司令補1 士長5 副士長6 消防士7	
応急手当 指導員講習 I	H18.9.25	1日	8時間	27名	副士長2 消防士25	
気管挿管 講習	H19.2.7 ～2.21	10日	69時間	40名	司令補7 士長15 副士長12 消防士6	
合計		21日	147時間	89名	消防長3 司令補8 士長20 副士長20 消防士38	

イ 消防団員に対する教育訓練

(ア) 基礎教育

回数	実施期間	実日数	時間数	受講人員	受講者階級別内訳	摘要	
1回	前期	H18.7.8 ～ 7.9	2日	14時間	31名	部長1 団員30	現地通学教育(嶺北)
	後期	H19.1.27 ～ 1.28	2日	14時間			入校教育
2回	前期	H18.7.22 ～ 7.23	2日	14時間	28名	団員28	現地通学教育(安芸市)
	後期	H19.2.3 ～ 2.4	2日	14時間			入校教育
3回	前期	H18.9.2 ～ 9.3	2日	14時間	17名	団員17	現地通学教育(消防学校)
	後期	H19.3.3 ～ 3.4	2日	14時間			入校教育
4回	前期	H18.10.28 ～ 10.29	2日	14時間	41名	班長2 団員39	現地通学教育(幡多中央)
	後期	H19.3.17 ～ 3.18	2日	14時間			入校教育
合計			16日	112時間	117名	部長1 班長2 団員114	

(イ) 専科教育(該当なし)

(ウ) 幹部教育

回数	実施期間	実日数	時間数	受講人員	受講者階級別内訳	摘要	
1回	前期	H18.7.8 ～ 7.9	2日	14時間	6名	分団長1 班長4 団員1	現地通学教育(嶺北)
2回	前期	H18.7.22 ～ 7.23	2日	14時間	19名	副団長4 分団長2 副分団長3 部長1 班長9	現地通学教育(安芸市)
3回	前期	H18.9.2 ～ 9.3	2日	14時間	32名	分団長8 副分団長2 部長5 班長13 団員4	現地通学教育(消防学校)
4回	前期	H18.10.28 ～ 10.29	2日	14時間	4名	副分団長2 班長2	現地通学教育(幡多中央)
	後期	H19.2.27 ～ 2.28	2日	14時間	(うち後期 受講者) 53名	(うち後期受講者) 副団長4 分団長11 副分団長7 部長6 班長22 団員3	入校教育
合計			10日	70時間	※53名		

※ 前期後期ともに受講した者

(エ) 特別（移動）教育

教育内容	実施年月日	実日数	時間数	受講人員	受講者階級別内訳	摘 要
訓練礼式	H18.12.3	1日	2時間	134名	団長1 副団長2 分団長10 副分団長10 部長19 班長19 団員73	現地教育 (安芸市)
訓練礼式	H19.2.25	1日	3時間	107名	団長1 副団長2 分団長5 副分団長8 部長9 班長10 団員72	現地教育 (大月町)
合 計		2日	5時間	241名	団長2 副団長4 分団長15 副分団長18 部長28 班長29 団員145	

ウ 一般教育

教育種別	実施年月日	実日数	時間数	受講人員
一日震災訓練	H18.11.9	1日	5.5時間	22名
一日震災訓練	H18.11.16	1日	5.5時間	90名
一日震災訓練	H19.3.8	1日	5.5時間	142名
一日震災訓練	H19.3.14	1日	5.5時間	76名
合 計		4日	22時間	330名

参照： 第33表 消防学校教育（過去10年間）

6 消防表彰

消防業務は極めて危険性が高く、火災や風水害を始めとするあらゆる災害に対応する任務をもっている。そして平常時においても、災害発生時に備えて常に心身ともに最良の状態におくことが求められている。消防活動の源は、郷土愛・人類愛であり、特に、消防団員における社会奉仕の精神は尊いものである。これらの労苦に報いる意味からも表彰は重要な意義を有している。

表彰には、国が行うもの（叙位・叙勲・褒章、総理大臣表彰、総務大臣表彰、消防庁長官表彰）のほか、県、日本消防協会、県消防協会、市町村及び消防機関が行うものなどがある。

○ 国が行う主な表彰

ア 春秋叙勲

叙勲とは、国家又は社会公共に対して功労のある者を、その功労の程度に応じて勲等に叙し、栄誉を与えるものであり、毎年春は4月29日、秋は11月3日の2回発令されている。消防職員及び消防団員にあっては、主に階級と在職年数を基準として、その功労の程度が判定される。

イ 危険業務従事者叙勲

危険業務従事者叙勲は、平成14年8月に閣議決定された「栄典制度の改革について」の趣旨を踏まえて平成15年の秋から開始されたものである。警察官、自衛官、消防職員など著しく危険性の高い業務に従事し、国家又は公共に対する功労のある者を選考し、春秋叙勲とは別に年2回（4月29日及び11月3日）に発令されている。

ウ 褒章

褒章とは、褒章条例に基づいて、業務に精励し他の模範となるべき者、学術、芸術、産業の振興に多大の功績を残した者等に対してその功績をほめたたえる意味で与えられる徽章等をいう。種類として紅綬褒章、黄綬褒章など6種類があり、消防関係者に対しては消防団員として多年消防の発展に努め、その功労が顕著であり他の模範と認められる者に藍綬褒章が授与されている。

エ 消防庁長官表彰

消防庁長官表彰とは、消防職員又は消防団員等の士気の高揚を図るとともに、地域住民の消防に対する正しい認識と円滑な協力援助関係を確立するため、消防に関して功労のあった消防職員、消防団員、消防教育職員、消防機関及び消防隊並びに部外の個人及び団体に対して、消防庁長官が表彰旗、徽章、表彰状等を授与して行う表彰である。表彰の種類は、特別功労章、顕功章など11種類があり、毎年度3月に、定例表彰として功労章、永年勤続功労章、表彰旗及び竿頭綬の4種類の表彰が行われている。

参照： 第34表 消防関係表彰の状況（平成9年～平成18年）

7 消防防災ヘリコプター

高知県消防防災航空隊は、平成8年2月1日に発足し、同年4月22日から運航を開始した。平成9年4月1日からは、365日運航体制により火災、救急救助、災害等への対応にあっている。また、平成15年から毎年、学校の夏休み期間に、午後6時30分まで勤務時間を延長して夏期の水難事故等に対応している。平成18年も7月15日（土）から8月31日（木）まで勤務時間の延長を実施して水難事故等に対応した。近年は、各消防本部の状況と同様に、緊急出動、特に救急活動による運航件数が増加している。

高知県消防防災航空隊

住 所 : 高知県南国市物部 高知空港内
電 話 : 088-864-3890
FAX : 088-864-3896
防災無線 : 86-625
緊急要請 : 088-864-5034

(1) 運航体制

- ア 勤務体制 365日勤務（8時30分～17時30分）
- イ 運航時間 原則として8時30分～17時30分
緊急運航は、日の出から日没までとする。また、夜間運航については、気象条件、離着陸場の夜間照明の有無等により実施の可否を判断する。
- ウ 活動種別 ①救急活動 ②救助活動 ③火災防御活動
④災害応急対策活動 ⑤広域航空消防防災応援活動
⑥緊急援助隊応援活動 ⑦災害予防活動 ⑧一般行政活動
- エ 使用ヘリ 型式 シコルスキー S76B型
全長 16m
全幅 13.41m（ローター直径）
最大搭乗人員 15人
- イ 隊員 操縦士 2名
整備士 3名
消防隊員 8名（県内8消防本部から派遣）
（消防本部の内訳）
高知市、南国市、安芸市、香南市、仁淀消防組合、
高幡消防組合、嶺北広域行政事務組合、幡多中央消防組合 各1名

(2) 出動状況

年度別出動件数

区 分	H14	H15	H16	H17	H18	5年間の計
救急活動	41	71	92	118	238	560
救助活動	39	33	48	19	44	183
災害応急対策	1	2	10	2	2	17
火災防御活動	4	13	11	10	6	44
広域消防応援	2	2	1		1	6
計	87	121	162	149	291	810

(3) 特異事象（平成18年度）

ア 平成18年度耐空検査整備点検のため、平成18年4月10日から5月25日まで運航を休止した。

イ ドクターピックアップ方式による救急活動が増加傾向にある。

資 料

高知県



第2表 消防機関及び消防力の現況 (H19.4.1現在)

	消防本部 設置 年月日	本部・署・所		消防職団員						消防資機材										
				消防職員		消防団員				消防本部・署・所					消防団					
		本部	署	所	吏員	その他	団	分団	団員	消 防 ポンプ 自動車	はしご付 (屈折) 消防車	化 学 消防車	小型動力 ポンプ付 積載車	小 型 動 力 ポンプ	救 助 工作車	救 急 自動車	消 防 ポンプ 自動車	小型動力 ポンプ付 積載車	小 型 動 力 ポンプ	
県 計		15	19	23	1,105	12	41	284	8,103	68	4	1	2	7	13	61	205	401	86	
消防本部 設 市	高 知 市	S23.12.28	1	3	6	337	2	1	27	655	24	3	1		2	12	30	13	3	
	室 戸 市	S43.04.01	1	1	1	50		1	10	287	3			1		4	10	4	6	
	安 芸 市	S42.04.01	1	1		36	1	1	10	237	3			1		3	10	7	6	
	香 南 市	S45.04.01	1	1		42	2	5	8	273	2				1	2	11	5	5	
	香 美 市	H18.03.01	1	1	1	56	2	3	20	376	3				1	3	5	26		
	南 国 市	S42.10.01	1	1	1	59	1	1	12	336	4				1	3	20	2		
	土 佐 市	S41.10.01	1	1	1	44		1	12	330	2				1	3	14	13	1	
	土佐清水市	S44.04.01	1	1		35		1	5	420	3			1	1	2	6	29	1	
	市 計		8	10	10	659	8	14	104	2,914	44	3	1	0	3	7	32	106	99	22
高 幅 消 防 組 合	消 防 本 部	S46.04.01	1	2	4	122	1				4				1	3	7			
	構成団体計		0	0	0	0	0	5	38	1,178		0	0	0	0	0	27	73	12	
	須 崎 市							1	6	221							8	16		
	中 土 佐 町							1	3	137							4	9	2	
	四 万 十 町							1	18	371							10	16	6	
	津 野 町							1	6	200							3	16	4	
橋 原 町							1	5	249							2	16			
中 芸 広 域 連 合	消 防 本 部	S45.04.01	1	1	1	38					2					2				
	構成団体計		0	0	0	0	0	5	8	225		0	0	0	0	0	10	9		
	奈 半 利 町							1												
	田 野 町							1												
	安 田 町							1												
	北 川 村							1												
馬 路 村							1													
高 町 村 事 務 組 合 北 広 域	消 防 本 部	S48.04.01	1	1	1	49					3					3				
	構成団体計		0	0	0	0	0	3	26	642		0	0	0	0	0	12	38	18	
	仁 淀 川 町							1	15	288							3	20		
	佐 川 町							1	5	177							7	6		
越 知 町							1	6	182							2	12	18		
仁 淀 消 防 組 合	消 防 本 部	S48.03.21	1	1	3	70	1				5				1	5				
	構成団体計		0	0	0	0	0	3	27	652		0	0	0	0	0	17	31	5	
	春 野 町							1	5	140							6	1	5	
	い の 町							1	15	411							9	25		
日 高 村							1	7	101							2	5			
嶺 北 広 事 域 務 行 組 政 合	消 防 本 部	S48.05.17	1	1	1	41					4				0	3				
	構成団体計		0	0	0	0	0	4	24	677		0	0	0	0	0	5	42	5	
	本 山 町							1	6	193							3	13	4	
	大 豊 町							1	7	247								15		
	土 佐 町							1	9	195							2	9	1	
大 川 村							1	2	42								5			
幅 消 多 防 中 組 央 合	消 防 本 部	S48.06.01	1	2	1	74	1				4	1	2	1	1	4				
	構成団体計		0	0	0	0	0	2	31	861		0	0	0	0	0	13	48	16	
	四 万 十 市							1	17	582							9	33	16	
黒 潮 町							1	14	279							4	15			
幅 多 消 防 西 防 部 組 合	消 防 本 部	S50.04.01	1	1	2	52	1				2			2	1	5				
	構成団体計		0	0	0	0	0	3	19	790		0	0		0	0	8	54	2	
	宿 毛 市							1	8	498							7	29	2	
	大 月 町							1	7	244								21		
三 原 村							1	4	48							1	4			
消防組合計			7	9	13	446	4	25	173	5,025	24	1	0	2	4	6	29	92	295	58
そ の 他	東 洋 町							1	2	93							2	7	4	
	芸 西 村							1	5	71							5		2	

消防用無線		消 防 水 利																			
基地局 及び 固定局	移動局	消火栓		公 設					私 設					消火栓 防火水 槽等計	そ の 他						計
		公設	私設	防 火 水 槽			井戸	防 火 水 槽				井戸	河川 溝等		海・湖	プ ール	濠・ 池等	下 水道	そ の 他		
				100m ³ 以上	60~ 100m ³ 未満	40~ 60m ³ 未満		20~ 40m ³ 未満	100m ³ 以上	60~ 100m ³ 未満	40~ 60m ³ 未満									20~ 40m ³ 未満	
163	1,112	7,463	12	117	126	2,431	1,560	118	3	3	24	18	3	11,878	958	197	326	58	0	18	1,557
45	115	3,631	12	14	78	138	56	60	2	2	15	12	3	4,023	554	136	75	49			814
6	30	270				23	152							445			9				9
4	35	269				42	80							391			13				13
1	22	911			4	191	6							1,112	5	5	17	3			30
6	25	188		1	1	178					3			371			22	2			24
5	27	239				102	3	33	1	1	3			382	5		22				27
21	64	368		1	5	22	99							495	290	40	16	1			347
1	19	11				47	80							138		10	7	1			18
89	337	5,887	12	16	88	743	476	93	3	3	21	12	3	7,357	854	191	181	56	0	0	1,282
19	400													0							0
0	0	392	0	1	4	299	322	22	0	0	2	1	0	1,043	8	0	10	0	0	0	18
		138				25	52	22			2			239							0
		11		1	3	41	26							82	8		2				10
		180			1	90	70					1		342			3				3
		63				67	118							248			5				5
						76	56							132							0
2	23													0							0
0	0	0	0	1	10	196	45	1	0	0	0	0	0	253	0	0	0	0	0	0	0
														0							0
														0							0
														0							0
														0							0
16	196													0							0
0	0	65	0	0	0	200	152	0	0	0	0	0	0	417	17	0	14	0	0	0	31
						102	30							132	17		12				29
		46				61	67							174			2				2
		19				37	55							111							0
7	42													0							0
0	0	435	0	0	2	305	77	0	0	0	0	0	0	819	41	1	33	2	0	1	78
		163				78	23							264	5	1	3				9
		213				166	45							424	11		23			1	35
		59			2	61	9							131	25		7	2			34
12	23													0							0
2	3	221	0	95	13	324	32	0	0	0	0	0	0	685	38	0	16	0	0	16	70
		110		93		88	5							296	10		7				17
		65			13	115								193	17					16	33
2	3	46		1		95	27							169	11		7				18
				1		26								27			2				2
8	50													0							0
0	0	308	0	1	6	233	186	0	0	0	1	5	0	740	0	5	45	0	0	0	50
		254			4	145	166					2		571		5	35				40
		54		1	2	88	20				1	3		169			10				10
8	38													0							0
0	0	98	0	1	3	44	233	0	0	0	0	0	0	379	0	0	27	0	0	0	27
														0							0
														0							0
														0							0
74	775	1,519	0	99	38	1,601	1,047	23	0	0	3	6	0	4,336	104	6	145	2	0	17	274
		11		1		35	10	2						59						1	1
		46		1		52	27							126							0

第3表 消防機関の出動状況（消防本部・署所）（H18.1.1~12.31）

		合 計		火 災		風水害等		演習・訓練等		救 急		救助活動	
		回数	延人員	回数	延人員	回数	延人員	回数	延人員	回数	延人員	回数	延人員
県 計		48,041	159,517	424	5,032	58	271	2,108	10,966	35,463	109,873	463	2,404
消防本部設置市	高 知 市	19,450	68,181	162	2,538	12	49	1,013	5,689	14,311	46,312	178	984
	室 戸 市	1,386	4,341	17	96	3	7	8	64	1,076	3,294	26	158
	安 芸 市	1,563	4,831	6	57	8	53	6	68	1,376	4,128	14	56
	香 南 市	1,934	6,440	22	238			49	368	1,609	4,953	38	120
	香 美 市	2,027	6,352	17	147	3	17	121	490	1,516	4,548	13	97
	南 国 市	2,416	7,803	26	401	2	9			2,268	6,804	32	242
	土 佐 市	1,987	6,087	14	219			87	437	1,300	3,739	16	135
	土 佐 清 水 市	989	2,921	12	95			3	65	683	1,950	8	88
	市 計	31,752	106,956	276	3,791	28	135	1,287	7,181	24,139	75,728	325	1,880
消 防 組 合	高 幡 消 防 組 合	3,967	12,598	50	457	7	31	167	629	2,782	8,346	20	80
	中 芸 広 域 連 合	929	3,080	9	67	2	6	71	391	616	1,883	18	65
	高 吾 北 広 域 町 村 事 務 組 合	2,071	7,127	18	124			234	1,086	1,350	4,050	30	108
	仁 淀 消 防 組 合	3,471	11,858	22	152	1	1	314	1,435	2,207	6,689	21	52
	嶺 北 広 域 行 政 事 務 組 合	1,033	3,175	8	65	2	8	10	47	891	2,683	9	61
	幡 多 中 央 消 防 組 合	2,659	8,305	30	254	18	90	23	161	1,986	5,988	13	74
	幡 多 西 部 消 防 組 合	2,159	6,418	11	122			2	36	1,492	4,506	27	84
	消 防 組 合 計	16,289	52,561	148	1,241	30	136	821	3,785	11,324	34,145	138	524

広報・指導		警防調査		火災調査		特別警戒		捜索		予防査察		誤報等		その他	
回数	延人員	回数	延人員	回数	延人員	回数	延人員	回数	延人員	回数	延人員	回数	延人員	回数	延人員
1,930	6,197	2,348	7,738	427	1,948	320	1,082	43	340	3,183	9,030	171	827	1,103	3,809
567	1,990	1,125	3,853	135	503	85	313			1,390	4,131	106	478	366	1,341
97	232	30	90	17	85	31	119	1	5	77	186	3	5		
102	220	7	56	6	15	7	25			15	60	2	12	14	81
8	24	48	192	22	60	8	16	2	35	38	152	18	56	72	226
20	22	273	823	17	64	15	52	2	4	23	46	3	30	4	12
4	20			51	204	3	11	1	3	7	21	6	35	16	53
42	158	93	361	14	78	6	18	3	27	397	794	8	90	7	31
25	74	83	177	12	96	1	5	2	28	157	337	1		2	6
865	2,740	1,659	5,552	274	1,105	156	559	11	102	2,104	5,727	147	706	481	1,750
149	504	100	280	36	323	66	172	9	63	341	1,000	7	42	233	671
57	180	61	180	16	73	26	38	3	9	31	95			19	93
156	610	108	485	39	141	2	4	7	37	97	367	7	27	23	88
279	1,248	75	215	15	87	14	37	2	12	303	1,117	2	9	216	804
34	97	15	31	8	43	6	11	3	26	42	84	5	19		
245	506	88	268	30	130	48	256	4	41	149	447	3	24	22	66
145	312	242	727	9	46	2	5	4	50	116	193			109	337
1,065	3,457	689	2,186	153	843	164	523	32	238	1,079	3,303	24	121	622	2,059

第4表 消防機関の出動状況（消防団）（H18.1.1～12.31）

	合計		火 災		風水害等		演習・訓練等		救 急		救助活動	
	回数	延人員	回数	延人員	回数	延人員	回数	延人員	回数	延人員	回数	延人員
県 計	3,135	59,882	303	11,050	30	509	849	22,642	0	0	2	33
消防本部設置市	高知市	334	9,105	69	2,366	1	1	98	2,588			
	室戸市	56	1,689	13	375	3	44	2	416			
	安芸市	21	1,263	5	125	1	17	5	530			
	香南市	331	4,190	20	686	3	35	60	1,495			
	香美市	76	2,689	8	444	2	14	50	1,296			
	南国市	39	1,265	32	1,134							
	土佐市	79	2,078	12	661			50	1,037			
	土佐清水市	37	766	9	315			5	260			2 33
市 計	973	23,045	168	6,106	10	111	270	7,622	0	0	2 33	
高幡消防組合	構成団体計	837	9,764	31	930	2	100	191	3,251	0	0	0 0
	須崎市	119	1,032	10	168			47	475			
	中土佐町	47	781	4	106			19	199			
	四万十町	596	5,192	13	393			109	1,618			
	津野町	44	1,747	3	211			9	642			
	橋原町	31	1,012	1	52	2	100	7	317			
中芸広域連合	構成団体計	210	1,995	12	326	1	32	62	1,010	0	0	0 0
	奈半利町											
	田野町											
	安田町											
	北川村											
馬路村												
高広事 域務 香町組 北村合	構成団体計	474	6,940	21	980	0	0	58	2,282	0	0	0 0
	仁淀川町	214	2,796	5	267			12	1,364			
	佐川町	152	2,097	7	170			8	251			
	越知町	108	2,047	9	543			38	667			
仁消 淀防 組 合	構成団体計	200	5,697	22	963	3	49	121	3,677	0	0	0 0
	春野町	130	2,731	6	370	1	1	81	1,740			
	いの町	49	2,370	10	398	2	48	33	1,600			
	日高村	21	596	6	195			7	337			
嶺政 北事 広務 域組 行合	構成団体計	137	3,434	6	323	1	11	57	1,532	0	0	0 0
	本山町	4	449	1	83			2	324			
	大豊町	101	1,886	3	39			45	638			
	土佐町	11	824	2	201			4	395			
	大川村	21	275			1	11	6	175			
幡央 多消 中防	構成団体計	97	3,505	25	679	8	115	12	1,710	0	0	0 0
	四万十市	44	1,953	16	437	5	46	5	772			
	黒潮町	53	1,552	9	242	3	69	7	938			
幡消 多防 西組 部合	構成団体計	130	3,862	14	567	2	14	44	787	0	0	0 0
	宿毛市	93	2,939	11	530	1	7	34	594			
	大月町	25	739	3	37			7	81			
	三原村	12	184			1	7	3	112			
消防組合計	2,085	35,197	131	4,768	17	321	545	14,249	0	0	0 0	
その他	東洋町	19	574	1	18	3	77	4	164			
	芸西村	58	1,066	3	158			30	607			

広報・指導		警防調査		火災調査		特別警戒		捜索		予防査察		誤報等		その他	
回数	延人員	回数	延人員	回数	延人員	回数	延人員	回数	延人員	回数	延人員	回数	延人員	回数	延人員
138	2,318	57	1,303	0	0	304	6,458	46	1,217	86	1,400	23	680	1,297	12,272
						4	552	2	45	1	140	15	516	144	2,897
13	141	1	289			23	400	1	24						
2	182	1	10			4	216							3	183
20	140	20	235			37	503					3	64	168	1,032
5	160					8	697	3	78						
3	87					1	6	1	13			1	22	1	3
1	24	3	147			5	25	3	45			1	5	4	134
5	38	8	65			6	12	2	43						
49	772	33	746	0	0	88	2,411	12	248	1	140	20	607	320	4,249
25	505	20	475	0	0	38	1,080	7	258	0	0	0	0	523	3,165
15	66	4	30			20	118	3	75					20	100
4	239	12	55			7	116							1	66
2	76	4	390			6	542	1	51					461	2,122
4	124					3	216	1	49					24	505
						2	88	2	83					17	372
10	83	1	14	0	0	121	465	0	0	0	0	1	35	2	30
14	86	3	68	0	0	5	93	5	157	85	1,260	0	0	283	2,014
								1	31					196	1,134
8	41							1	10	85	1,260			43	365
6	45	3	68			5	93	3	116					44	515
4	32	0	0	0	0	5	458	1	13	0	0	2	38	42	467
						2	142					2	38	38	440
						2	292	1	13					1	19
4	32					1	24							3	8
17	496	0	0	0	0	8	360	2	80	0	0	0	0	46	632
								1	42						
15	477					7	359	1	38					30	335
						1	1							4	227
2	19													12	70
13	98	0	0	0	0	6	600	6	84	0	0	0	0	27	219
8	50					6	600	4	48						
5	48							2	36					27	219
1	14	0	0	0	0	23	878	9	242	0	0	0	0	37	1,360
						15	593	6	171					26	1,044
						2	253	2	52					11	316
1	14					6	32	1	19						
84	1,314	24	557	0	0	206	3,934	30	834	85	1,260	3	73	960	7,887
3	91					5	103	3	121						
2	141					5	10	1	14					17	136

第5表 消防職員の現況（H19.4.1現在）

	消防職員数			消 防								
	現 況		条例 定員	階 級 別 吏 員 数								
	吏員	その他		消 防 正 監	消 防 監	消 防 司 令 長	消 防 司 令	消 防 司 令 補	消 防 士 長	消 防 副 士 長	消 防 士	
県 計	1,105	12	1,156	1	6	26	126	281	268	111	286	
消防本部設置市	高 知 市	337	2	333	1	1	9	32	78	117	99	
	室 戸 市	50		51			1	10	10	10	12	7
	安 芸 市	36	1	38		1		8	10	7	5	5
	香 南 市	42	2	44			1	5	10	5	6	15
	香 美 市	56	2	65			1	4	7	8	6	30
	南 国 市	59	1	65		1	1	7	24	13	0	13
	土 佐 市	44		44			1	10	4	6	7	16
	土 佐 清 水 市	35		35			1	7	9	4	10	4
	市 計	659	8	675	1	3	15	83	152	170	46	189
消 防 組 合	高 幡 消 防 組 合	122	1	140		1	4	8	32	36	19	22
	中 芸 広 域 連 合	38		40		1	2	6	7	4	6	12
	高 吾 北 広 域 町 村 事 務 組 合	49		49			1	4	21	14	2	7
	仁 淀 消 防 組 合	70	1	74		1	1	7	13	13	19	16
	嶺 北 広 域 行 政 事 務 組 合	41		42			1	7	17	7	6	3
	幡 多 中 央 消 防 組 合	74	1	76			1	6	20	21	5	21
	幡 多 西 部 消 防 組 合	52	1	60			1	5	19	3	8	16
	消防組合計	446	4	481	0	3	11	43	129	98	65	97

吏 員 数																			
年 齢 別 吏 員 数								在 職 年 数 別 吏 員 数							18年度退職者数				
20 歳 未 満	20 〜 29	30 〜 39	40 〜 49	50 〜 54	55 〜 59	年 齢 合 計	平 均 年 齢	5 年 未 満	5 〜 9	10 〜 14	15 〜 19	20 〜 24	25 〜 29	30 年 以 上	計	自 己 都 合	定 年 等	死 亡	そ の 他
15	264	318	177	155	176	43,760	39.6	162	148	163	121	90	121	300	41	13	25	3	0
6	75	86	56	53	61	13,603	40.4	52	41	36	39	35	42	92	21	4	16	1	
	7	16	8	7	12	2,132	42.6	5	1	15	3	2	8	16	3	3			
	5	12	11	6	2	1,462	40.6	3	3	6	5	2	13	4	1	1			
1	17	8	9		7	1,482	35.3	13	6	5	2	4	4	8	1		1		
1	32	15	6	1	1	1,749	31.2	12	21	7	8	4	3	1	0				
	9	22	11	8	9	2,424	41.1	9	3	9	6	11	5	16	1	1		1	
	15	12	8	2	7	1,614	36.7	9	9	6	5	5	2	8	1	1			
	8	7	6	4	10	1,488	42.5	4	7	3	4		3	14	1	1			
8	168	178	115	81	109	25,954	39.4	107	91	87	72	63	80	159	30	11	17	2	0
2	31	36	19	12	22	4,773	39.1	15	14	18	25	6	6	38	4	1	3		
2	10	9	5	6	6	1,475	38.8	5	7	4	5	5	2	10	1		1		
	7	13	9	15	5	2,123	43.3	7	2	6	5	2	6	21	1		1		
	11	32	9	9	9	2,721	38.9	6	14	11	9	4	8	18	0				
	5	11	1	16	8	1,865	45.5	1	1	6	1	7	2	23	1		1		
2	19	28	10	6	9	2,759	37.3	12	12	22	2	2	9	15	3		2	1	
1	13	11	9	10	8	2,090	40.2	9	7	9	2	1	8	16	1	1			
7	96	140	62	74	67	17,806	39.9	55	57	76	49	27	41	141	11	2	8	1	0

第6表 消防団員の現況 (H19.4.1現在)

	団員現員	うち女性団員	条例定数	階級別人数								年齢別人数									
				団長	副団長	分団長	副分団長	部長	班長	団員	20歳未満	20～29	30～39	40～49	50～54	55～59	60歳以上	年齢合計	平均年齢		
県計	8,103	174	8,829	41	100	294	321	529	1,167	5,651	7	933	2,390	2,490	1,084	796	403	345,978	42.7		
消防本部設置市	高知市	655	40	759	1	4	28	28	65	65	464		64	154	168	73	111	85	30,186	46.1	
	室戸市	287	2	294	1	2	10	14	28	62	170		38	93	84	44	25	3	11,818	41.2	
	安芸市	237		282	1	2	10	10	30	39	145		26	81	95	21	8	6	9,640	40.7	
	南国市	336	9	344	1	3	12	14	23	23	260		21	91	117	52	36	19	14,971	44.6	
	土佐市	330	6	331	1	3	20	12	12	43	239		25	125	97	42	27	14	13,914	42.2	
	土佐清水市	420	24	444	1	2	5	5	26	62	319		46	124	127	61	47	15	17,971	42.8	
	香南市	香我美町	93		106	1	1	2	4	6	30	49		27	35	28	1	0	2	3,283	35.3
		夜須町	46	4	57	1	1	2	2	9	1	30		9	21	7	4	1	4	1,756	38.2
		赤岡町	33	2	33	1	1	0	0	3	4	24		3	18	6	1	0	5	1,337	40.5
		野市町	76		93	1	1	4	4	4	22	40		10	34	25	4	2	1	2,929	38.5
	香美市	吉川町	25		25	1	1			2	6	15		2	12	6	2	3	0	1,006	40.2
		香北町	117		124	1	2	6	6	3	18	81		9	28	37	19	20	4	5,270	45.0
		土佐山田町	179		188	1	2	10	10	9	27	120		19	55	57	29	9	10	7,596	42.4
物部町	80		130	1	2	4	3	4	10	56		10	23	24	8	10	5	3,475	43.4		
市計	2,914	87	3,210	14	27	113	112	224	412	2,012	0	309	894	878	361	299	173	125,152	42.9		
消防組合	高幡消防組合	構成団体計	1,178	11	1,290	5	15	40	46	97	185	790	1	174	325	344	169	120	45	49,757	42.2
		須崎市	221	11	230	1	2	6	6	28	53	125		23	58	68	38	23	11	9,675	43.8
		中土佐町	137		185	1	2	5	6	13	26	84		17	48	29	21	18	4	5,796	42.3
		四万十町	371		413	1	7	18	18	21	51	255		66	94	109	41	42	19	15,522	41.8
		津野町	200		212	1	2	6	6	17	20	148		33	48	68	31	17	3	8,371	41.9
	橋原町	249		250	1	2	5	10	18	35	178	1	35	77	70	38	20	8	10,393	41.7	
	中芸広域連合	構成団体計	225	3	241	5	10	8	8	14	44	136	1	37	67	56	29	24	11	9,303	41.3
		奈半利町			65																
		田野町			33																
		安田町			65																
		北川村			27																
	馬路村			51																	
	高広事務町組合	構成団体計	642	10	688	3	10	26	26	47	99	431	0	57	167	176	99	79	64	28,931	45.1
		仁淀川町	285	3	315	1	6	15	15	21	36	191		26	79	88	40	30	22	12,615	44.3
		佐川町	181	2	185	1	2	5	5	13	28	127		17	45	51	31	24	13	8,066	44.6
		越知町	176	5	188	1	2	6	6	13	35	113		14	43	37	28	25	29	8,250	46.9
		仁消淀防組合	構成団体計	652	24	695	3	13	26	27	34	83	466	1	67	205	215	81	55	28	27,625
	嶺政北事広務域組合	春野町	140		143	1	2	5	5	5	20	102		19	53	56	9	2	1	5,491	39.2
		いの町	411	21	451	1	9	14	15	22	49	301	1	41	129	127	57	38	18	17,517	42.6
		日高村	101	3	101	1	2	7	7	7	14	63		7	23	32	15	15	9	4,617	45.7
		構成団体計	677	13	810	4	8	24	25	16	98	502	3	81	171	234	118	54	16	28,840	42.6
		本山町	193		220	1	2	6	7	7	28	142		21	62	60	28	13	9	8,113	42.0
	大豊町	大豊町	247	4	300	1	2	7	7	7	43	180		29	52	91	51	21	3	10,739	43.5
		土佐町	195	7	240	1	2	9	9	2	22	150	2	24	48	70	31	17	3	8,231	42.2
		大川村	42	2	50	1	2	2	2		5	30	1	7	9	13	8	3	1	1,757	41.8
	幡央多消中防	構成団体計	861	14	886	2	8	31	42	45	108	625	1	99	263	286	99	78	35	36,350	42.2
		四万十市	582	14	596	1	5	17	28	31	67	433		48	145	198	87	69	35	25,913	44.5
		黒潮町	279		290	1	3	14	14	14	41	192	1	51	118	88	12	9		10,437	37.4
	幡消多防西組合	構成団体計	790	12	804	3	6	19	28	43	97	594	0	93	243	259	109	68	18	32,931	41.7
		宿毛市	498	6	498	1	2	8	8	24	64	391		71	170	165	55	32	5	20,002	40.2
大月町		244		253	1	2	7	16	19	33	166		18	58	79	49	30	10	10,863	44.5	
三原村	48	6	53	1	2	4	4			37		4	15	15	5	6	3	2,066	43.0		
消防組合計	5,025	87	5,414	25	70	174	202	296	714	3,544	7	608	1,441	1,570	704	478	217	213,737	42.5		
その他	東洋町	93		115	1	1	2	2	4	26	57		13	25	22	8	13	12	4,140	44.5	
	芸西村	71		90	1	2	5	5	5	15	38		3	30	20	11	6	1	2,949	41.5	

在職年数別内訳							18年度退職団員													
							計	理由別内訳				在職年数別内訳								
5年未満	5~9	10~14	15~19	20~24	25~29	30年以上		自己都合	定年等	死亡	その他	5年未満	5~9	10~14	15~19	20~24	25~29	30年以上		
1,878	1,581	1,374	1,115	954	679	522	372	350	0	18	4	67	40	49	47	61	39	69		
129	148	98	69	72	63	76	23	22		1		1	9	2	3	1		7		
56	59	50	32	38	36	16	12	12				2	1				1	8		
42	33	38	46	43	22	13	7	7				1		2	1			2		
80	72	49	56	38	19	22	12	11		1		3		1	1	2	1	4		
102	76	51	34	36	23	8	19	19				2	3	4	3	3	1	3		
122	93	62	51	54	23	15	31	27		2	2	5	1	6	2	14	1	2		
29	19	16	17	7	4	1	11	11				1		1	4	3		2		
13	6	14	5	1	4	3	2	1			1			1	1					
9	8	3	5	2	3	3	0	0												
14	21	16	13	6	3	3	2	2						1	1					
5	1	8	4	4	2	1	0													
21	26	14	9	15	19	13	5	5				1			1	1		2		
44	32	32	27	22	14	8	9	9				2	1	1	2	1	1	1		
18	15	7	20	14	5	1	6	6						1	1	1	1	3		
684	609	458	388	352	240	183	139	132	0	4	3	18	15	20	20	25	10	31		
256	205	204	169	138	111	95	41	38	0	3	0	11	6	5	4	4	4	7		
43	23	35	44	30	17	29	2	2								1		1		
33	24	21	21	11	19	8	1			1				1						
98	70	63	47	37	28	28	21	19		2		5	5	2	3	3	1	2		
35	41	35	24	32	19	14	7	7				3					1	3		
47	47	50	33	28	28	16	10	10				3	1	2	1		2	1		
62	36	38	24	26	20	19	11	10	0	1	0	0	6	0	1	3	1	0		
129	114	113	93	77	54	62	31	30	0	1	0	7	1	3	3	9	4	4		
56	49	48	42	35	28	27	18	17		1		5		1	2	7	2	1		
28	39	35	25	22	18	14	3	3				1				1	1			
45	26	30	26	20	8	21	10	10				2		2	1	1	1	3		
172	123	115	76	69	60	37	31	30	0	1	0	11	3	6	3	1	0	7		
30	32	32	26	13	5	2	4	3		1		2			1	1				
123	72	60	39	45	49	23	23	23				9	3	5	2			4		
19	19	23	11	11	6	12	4	4						1				3		
129	94	133	106	100	75	40	31	28	0	2	1	7	2	3	4	5	5	5		
37	27	39	27	31	22	10	9	9					1		2	3		3		
55	29	51	38	42	24	8	14	12		1	1	4	1	2	2	1	3	1		
34	24	37	35	22	25	18	6	6				2		1		1	2			
3	14	6	6	5	4	4	2	1		1		1						1		
223	198	145	111	93	54	37	40	37	0	3	0	4	4	6	5	5	7	9		
141	122	90	79	71	46	33	27	25		2		3	2	4	3	5	3	7		
82	76	55	32	22	8	4	13	12		1		1	2	2	2		4	2		
190	167	146	123	79	53	32	40	38	0	2	0	8	3	5	5	8	6	5		
112	122	89	77	51	30	17	21	20		1		4	2	1	1	5	6	2		
62	42	47	36	24	21	12	17	16		1		4	1	2	4	3		3		
16	3	10	10	4	2	3	2	2						2						
1,161	937	894	702	582	427	322	225	211	0	13	1	48	25	28	25	35	27	37		
17	23	13	13	9	5	13	1	1				1								
16	12	9	12	11	7	4	7	6		1				1	2	1	2	1		

第7表 化学消火薬剤備蓄状況 (H19.4.1現在)

	合 計		化 学 消 火 薬 剤 種 別										
			たん白系		合 成 界 面 活 性 剤	水 成 膜 泡 消 火 薬 剤	水 溶 性 液 体 用 泡 消 火 薬 剤 (耐アルコール用)	粉 末					
			3 % 型	6 % 型				第 一 種 粉 末	第 二 種 粉 末	第 三 種 粉 末	第 四 種 粉 末		
												KL	KL
	KL	Kg			KL	KL	KL			Kg	Kg	Kg	Kg
県 計	8.79	300.60	1.35	0.00	7.22	0.22	0.00	0.00	0.00	0.00	300.60	0.00	
高 知 市	2.44	0.00			2.44								
室 戸 市	0.13	0.00	0.09		0.04								
安 芸 市	0.48	0.00			0.48								
香 美 市	0.14				0.14								
南 国 市	0.96	300.60			0.96					300.60			
土 佐 市	1.10	0.00			1.10								
土 佐 清 水 市	0.54	0.00	0.54										
中 芸 広 域 連 合	0.70	0.00			0.70								
高 吾 北 広 域 町 村 事 務 組 合	0.28	0.00	0.06		0.10	0.12							
仁 淀 消 防 組 合	0.54	0.00	0.04		0.50								
嶺 北 広 域 行 政 事 務 組 合	0.45	0.00			0.45								
幡 多 中 央 消 防 組 合	0.58	0.00	0.42		0.16								
幡 多 西 部 消 防 組 合	0.30	0.00	0.20			0.10							
芸 西 村	0.15	0.00			0.15								

第8表 月別年別火災発生件数の状況

(H9～H18の10年間)

	月 別 件 数													損 害 額	
	1月	2月	3月	4月	5月	6月	7月	8月	9月	10月	11月	12月	計	損害額 千円	1件あたり 千円
9年	59	50	48	43	50	30	28	19	22	32	26	35	442	1,186,269	2,684
10年	36	34	53	23	30	24	31	46	25	24	38	44	408	1,173,809	2,877
11年	52	46	34	27	40	17	22	23	20	35	38	40	394	1,241,901	3,152
12年	29	40	60	37	37	16	28	30	24	19	27	39	386	1,170,543	3,032
13年	53	39	47	52	16	22	24	29	33	25	33	42	415	1,004,365	2,420
14年	40	43	42	35	21	23	24	28	26	35	37	44	398	940,082	2,362
15年	44	43	45	26	25	18	23	26	26	32	24	39	371	1,716,399	4,626
16年	61	95	42	48	30	22	36	23	23	42	40	41	503	934,530	1,858
17年	50	34	46	49	26	33	25	40	30	35	47	56	471	814,889	1,730
18年	64	55	43	36	36	27	18	24	21	35	43	35	437	1,027,345	2,351
計	488	479	460	376	311	232	259	288	250	314	353	415	4,225	10,182,787	—
構成比	11.6	11.3	10.9	8.9	7.4	5.5	6.1	6.8	5.9	7.4	8.4	9.8	100.0	—	—
平均	49	48	46	38	31	23	26	29	25	31	35	42	423	1,018,279	2,407

第9表 時間別火災発生状況 (H18)

月 時間	1月	2月	3月	4月	5月	6月	7月	8月	9月	10月	11月	12月	計	構成比	H9～H18計	
	件数	構成比	件数	構成比												
0～1	1	6	0	2	2	0	0	1	1	0	1	0	14	3.2	150	3.6
1～2	5	1	0	1	0	0	0	0	0	1	0	0	8	1.8	121	2.9
2～3	3	2	1	1	0	2	0	0	1	1	0	1	12	2.7	118	2.8
3～4	1	0	0	0	2	0	0	1	1	1	1	0	7	1.6	125	3.0
4～5	0	1	1	2	2	1	0	1	0	1	0	1	10	2.3	97	2.3
5～6	0	0	1	0	1	1	0	0	0	1	0	1	5	1.1	77	1.8
6～7	1	0	2	2	0	0	0	0	1	1	1	2	10	2.3	84	2.0
7～8	1	0	2	1	0	2	1	0	0	0	2	0	9	2.1	108	2.6
8～9	3	1	2	0	0	1	2	1	1	1	2	4	18	4.1	149	3.5
9～10	2	1	2	0	2	2	0	2	1	2	3	1	18	4.1	183	4.3
10～11	3	4	5	1	2	4	0	2	0	3	5	1	30	6.9	211	5.0
11～12	8	4	3	3	3	0	0	3	1	0	2	2	29	6.6	252	6.0
12～13	5	3	1	5	5	2	2	0	0	1	4	1	29	6.6	262	6.2
13～14	4	4	0	4	1	3	3	4	4	1	2	1	31	7.1	256	6.1
14～15	6	3	5	1	1	1	0	2	1	2	1	4	27	6.2	260	6.2
15～16	6	4	2	3	2	0	1	1	0	1	1	2	23	5.3	240	5.7
16～17	3	4	3	0	2	2	1	1	1	1	2	2	22	5.0	234	5.5
17～18	3	4	3	1	2	0	2	0	2	3	0	3	23	5.3	225	5.3
18～19	4	2	1	1	3	1	2	2	2	2	4	1	25	5.7	225	5.3
19～20	2	2	1	2	1	1	1	0	1	2	3	2	18	4.1	190	4.5
20～21	0	0	0	2	2	1	0	1	1	3	0	1	11	2.5	141	3.3
21～22	0	3	4	1	0	0	2	0	0	0	2	0	12	2.7	154	3.6
22～23	0	1	2	0	1	1	0	2	0	2	2	2	13	3.0	149	3.5
23～24	0	4	2	1	1	2	1	0	1	1	2	2	17	3.9	142	3.4
不明	3	1	0	2	1	0	0	0	1	4	3	1	16	3.7	72	1.7
合計	64	55	43	36	36	27	18	24	21	35	43	35	437	100.0	4,225	100.0

第10表 月別火災の状況 (平成18年月別及び過去10年間、爆発を含む)

	火災件数						焼損棟数						り災世帯数			り 災 人 員	死 者					
	計	建 物	林 野	車 輛	船 舶	そ の 他	計	火元			類焼			計	全 損		半 損	小 損	計	吏 員	団 員	そ の 他
								全 焼	半 焼	部 分 焼	全 焼	半 焼	部 分 焼									
1月	64	29	9	6		20	61	14	4	2	8	1	32	43	22	3	18	82	2			2
2月	55	28	4	1	1	21	56	9		10	15	2	20	43	11	1	31	98	2			2
3月	43	25	5	2		11	28	11	3	3	5	1	5	23	9	3	11	56	3			3
4月	36	23	2	2		9	29	9	1	8	5		6	20	7		13	53	2			2
5月	36	27	1	3		5	25	6		9	6	1	3	16	3		13	41	3			3
6月	27	18		4		5	13	2	4	4			3	9		1	8	28	0			
7月	18	14		1		3	14	3	4		2	2	3	19	4	8	7	38	0			
8月	24	17	1	2		4	15	5	1	3	2		4	11	3	2	6	37	0			
9月	21	17		3		1	18	6	1	4	4		3	12	6	1	5	22	0			
10月	35	19	5	2	1	8	31	7	2	5	5	1	11	38	13	4	21	73	1			1
11月	43	28	5	2		8	37	8	2	12	5	2	8	25	6	3	16	60	1			1
12月	35	18	2	5		10	20	5		7	2		6	15	7		8	35	0			
18年計	437	263	34	33	2	105	347	85	22	67	59	10	104	274	91	26	157	623	14	0	0	14
17年	471	240	40	54	2	135	252	87	11	59	45	10	40	218	71	12	135	501	27			27
16年	503	279	42	43	5	134	311	105	19	66	66	9	46	233	96	15	122	711	15			15
15年	371	255	12	34		70	424	100	16	132	68	16	92	268	119	12	137	633	20			20
14年	398	227	32	43	2	94	401	91	21	115	77	18	79	211	85	17	109	495	15			15
13年	415	261	28	48	3	75	370	90	18	150	31	10	71	255	101	13	141	618	22			22
12年	386	253	27	41	4	61	382	101	20	131	66	12	52	214	91	20	103	539	24			24
11年	394	251	26	41	4	72	327	100	21	129	30	11	36	212	94	11	107	455	17			17
10年	408	264	19	47	2	76	349	87	23	150	38	9	42	220	85	14	121	552	22			22
9年	442	259	40	48	1	94	387	93	19	146	51	15	63	239	103	18	118	607	31			31

負傷者				焼損面積			損害額(千円)								
計	吏員	団員	その他	建物 m ²		林野 a	合計	建物			林野	車輜	船舶	その他	爆発
				床面積	表面積			計	建物	収容物					
9	2		7	2,034	261	250	104,846	100,791	79,763	21,028	89	3,965		1	
4	1	3		2,849	385	40	136,383	135,710	68,616	67,094	128	142	250	153	
3			3	1,547	35	414	165,444	118,592	88,323	30,269	46,756	75		21	
4	1		3	1,750	161	2	132,407	131,256	57,349	73,907		1,141		10	
8	2		6	1,399	17		76,247	60,953	33,997	26,956		6,119		9,175	
2			2	256	35		15,657	15,303	11,503	3,800		344		10	
2			2	766	49		57,177	55,546	29,803	25,743		1,030		601	
2			2	1,814	12		105,759	105,319	85,582	19,737	9	430		1	
2		1	1	1,170	64		59,802	59,703	41,006	18,697		99			
7			7	1,137	79	33	58,053	47,849	33,764	14,085	8	568	9,612	16	
8	1	1	6	985	76	16	48,057	46,834	28,203	18,631		1,047		176	
3		3		1,115	106	4	67,513	65,678	24,873	40,805		1,525		310	
54	7	8	39	16,822	1,280	759	1,027,345	943,534	582,782	360,752	46,990	16,485	9,862	10,474	0
63	4	5	54	12,210	1,661	4,770	814,889	759,524	497,396	262,128	39,600	9,239	743	5,783	
68	9	9	50	14,241	1,007	2,870	934,530	867,247	617,231	250,016	14,456	14,533	2,291	35,136	867
77	2	2	73	20,067	1,270	157	1,716,399	1,684,189	648,751	1,035,438	201	21,909		10,079	21
79	2	7	70	12,833	1,032	2,833	940,082	916,624	566,281	350,143	1,120	10,845	451	11,042	200
68	3	3	62	12,722	1,020	2,040	1,004,365	974,075	504,972	469,103	4,996	18,603	434	6,257	
57	3	9	45	17,322	955	881	1,170,543	1,140,854	816,885	323,969	4,183	20,685	1,046	3,775	
46	1	3	42	16,678	566	1,685	1,241,901	1,194,927	807,636	387,291	27,329	9,509	4,046	6,090	
48	3	8	37	14,181	1,644	561	1,173,809	1,090,142	783,538	306,604	2,715	8,704	56,337	15,911	
52	6	1	45	16,306	973	1,809	1,186,269	1,130,418	796,463	333,955	20,126	20,040		15,685	

第11表 市町村別火災発生状況

(H18. 1. 1~12. 31)

	計	火災件数					焼損棟数						り災世帯数			り災人員	死者						
		計	建物	林野	車輦	船舶	その他	火元			類焼			計	全損		半損	小損	計	吏員	団員	その他	
								全焼	半焼	部分焼	全焼	半焼	部分焼										
県計	437	263	34	33	2	105	347	85	22	67	59	10	104	274	91	26	157	623	14	0	0	14	
消防本部設置市	高知市	162	107	9	11	2	33	82	13	4	36	6	2	21	128	31	12	85	281	3			3
	室戸市	14	5	2			7	9	4		1	2		2	4	2		2	6	0			
	安芸市	6	4		1		1	4	2		1			1	0				0				
	香南市	20	8	2	1		9	9	5		1			3	9	5		4	17	1			1
	香美市	11	4	3	2		2	5	1		3			1	3	1	1	1	9	1			1
	南国市	26	19	1	3		3	27	6	4	6	6	2	3	11	6	1	4	25	3			3
	土佐市	14	8		2		4	9	1	4				4	6	1	2	3	15	1			1
	土佐清水市	12	7	1	1		3	2			2				8			8	18	0			
市計	265	162	18	21	2	62	147	32	12	50	14	4	35	169	46	16	107	371	9	0	0	9	
高幡消防組合	構成団体計	50	32	4	3	0	11	66	15	4	5	10	2	30	25	9	3	13	60	1	0	0	1
	須崎市	23	12	2	2		7	6	2	2	1		1		8	1	2	5	21	0			
	中土佐町	4	3	1				7	2		1	2		2	4	2		2	9	0			
	窪川町	6	3	1	1		1	6	2	1		2		1	2	1		1	6	0			
	橋原町	1	1				0	23	1					22	1	1			2	0			
	大正町	1	1				0	1			1				0				0				
	十和田村	1	1				0	1	1						1	1			2	0			
	津野町	4	4				0	6	2	1	1		1	1	4	1	1	2	10	0			
四万十町	10	7				3	16	5		1	6		4	5	2		3	10	1			1	
香南消防組合	構成団体計	2	1	0	0	0	1	2	1	0	0	0	0	1	2	1	0	1	4	0	0	0	0
	香我美町	0						0							0				0				
	夜須町	1	1					2	1					1	2	1		1	4	0			
	赤岡町	1					1	0							0				0				
	野市町	0						0							0				0				
吉川村	0						0							0				0					
中芸広域連合	構成団体計	9	6	2	1	0	0	23	4	0	2	8	1	8	4	3	0	1	7	1	0	0	1
	奈半利町	4	3		1			14	3			6		5	3	3			5	0			
	田野町	3	2	1				7	1		1	2	1	2	1			1	2	1			1
	安田町	1		1				0							0				0				
山消田防組合	構成団体計	6	3	0	1	0	2	2	2	0	0	0	0	0	4	2	0	2	5	0	0	0	0
	香北町	1					1	0							0				0				
	土佐山田物部村	4	2		1		1	1	1						3	1		2	4	0			
高芸北事務組合	構成団体計	21	12	3	1	0	5	38	5	1	3	12	2	15	28	6	2	20	71	0	0	0	0
	仁淀川町	5	2	2	1		0	2	2						1	1			1	0			
	佐川町	9	4				5	3			2			1	2			2	5	0			
	越知町	7	6	1			0	33	3	1	1	12	2	14	25	5	2	18	65	0			
仁消淀防組合	構成団体計	30	13	2	1	0	14	21	7	3	1	7	0	3	10	5	2	3	29	1	0	0	1
	いの町	12	6	1			5	10	3	2	1	4			2	1	1		4	1			1
	春野町	9	2	1			6	3	1			1		1	3	1		2	11	0			
	日高村	9	5		1		3	8	3	1		2		2	5	3	1	1	14	0			
嶺政北事務広域行組合	構成団体計	8	3	3	2	0	0	6	3	0	0	1	1	1	2	1	1	0	3	0	0	0	0
	本山町	1	1					1	1						0				0				
	大豊町	3		1	2			0							0				0				
	土佐町	3	2	1				5	2			1	1	1	2	1	1		3	0			
大川村	1		1				0							0				0					
幡消多中央組合	構成団体計	30	19	2	2	0	7	18	7	2	3	0	0	6	16	7	2	7	38	0	0	0	0
	四万十市	18	13	2	1		2	13	5		3			5	11	6		5	25	0			
	佐賀町	1	1					1		1					1		1		1	0			
	大方町	2			1		1	0							0				0				
黒潮町	9	5				4	4	2	1				1	4	1	1	2	12	0				
幡消多西部組合	構成団体計	11	10	0	1	0	0	16	7	0	3	4	0	2	11	9	0	2	26	2	0	0	2
	宿毛市	8	7		1			13	5		2	4		2	8	7		1	22	1			1
	大月町	3	3					3	2		1				3	2		1	4	1			1
	三原村	0						0							0				0				
消防組合計	167	99	16	12	0	40	192	51	10	17	42	6	66	102	43	10	49	243	5	0	0	5	
他の	東洋町	3	1				2	5	1			3		1	1	1			3	0			
	芸西村	2	1				1	3	1					2	2	1		1	6	0			

負傷者				焼損面積			損害額(千円)								
計	吏員	団員	その他	建物 m ²		林野 a	合計	建物			林野	車輜	船舶	その他	爆発
				床面積	表面積			計	建物	収容物					
54	7	8	39	16,822	1,280	759	1,027,345	943,534	582,782	360,752	46,990	16,485	9,862	10,474	0
20	1	1	18	2,501	445	216	215,637	204,679	99,941	104,738		1,092	9,862	4	
1			1	530	16	31	22,181	22,181	14,433	7,748					
0				102	1		251	251	61	190					
2		1	1	866	17	1	44,133	43,212	23,285	19,927		442		479	
4			4	248		3	17,604	16,989	14,266	2,723		615			
3	1		2	835	147	1	84,126	81,325	59,890	21,435		2,801			
1			1	348	32		17,583	17,468	14,257	3,211		85		30	
4	1		3	42	3	1	3,587	2,881	2,467	414		600		106	
35	3	2	30	5,472	661	253	405,102	388,986	228,600	160,386	0	5,635	9,862	619	0
5	3	0	2	2629	140	23	105063	94473	68500	25973	136	1279	0	9175	0
4	2		2	506	15	11	30,476	21,001	13,937	7,064		300		9,175	
1	1			195	56		13,503	13,503	9,259	4,244					
0				174	18	12	4,551	3,436	2,930	506	136	979			
0				32	22		1,150	1,150	973	177					
0				16			368	368	366	2					
0				178			9,680	9,680	8,764	916					
0				487	2		23,409	23,409	14,670	8,739					
0				1,041	27		21,926	21,926	17,601	4,325					
1	0	0	1	23	34	0	544	544	544	0	0	0	0	0	0
0							0	0							
1			1	23	34		544	544	544						
0							0	0							
0							0	0							
0							0	0							
0	0	0	0	737	23	20	29,158	29,078	20,187	8,891	0	80	0	0	0
0				247	17		7,988	7,908	7,289	619		80			
0				489	6	16	21,020	21,020	12,898	8,122					
0						4	0	0							
0				1			150	150		150					
0							0	0							
0	0	0	0	96	0	0	3,909	3,716	3,595	121	0	193	0	0	0
0							0	0							
0				68			3,874	3,681	3,580	101		193			
0				28			35	35	15	20					
5	0	2	3	2,594	230	3	113,889	112,721	66,677	46,044	17	1,146	0	5	0
1			1	164		3	1,839	873	487	386	8	958			
0				83	70		1,280	1,279	500	779				1	
4		2	2	2,347	160		110,770	110,569	65,690	44,879	9	188		4	
2	1	1	0	1,521	78	9	91,630	90,650	71,023	19,627	89	248	0	643	0
1	1			436		6	14,805	14,585	10,110	4,475	89	89		42	
1		1		145	3	3	10,272	9,521	8,872	649		150		601	
0				940	75		66,553	66,544	52,041	14,503		9			
0	0	0	0	133	27	43	7,131	6,457	4,024	2,433	0	674	0	0	0
0				36			842	842	679	163					
0						30	674	0				674			
0				97	27	8	5,615	5,615	3,345	2,270					
0						5	0	0							
3	0	0	3	1,847	51	408	121,740	72,610	58,597	14,013	46,748	2,350	0	32	0
1			1	478	46	408	81,348	32,600	25,948	6,652	46,748	2,000			
0			0	14			328	328	271	57					
0							350	0				350			
2			2	1,355	5		39,714	39,682	32,378	7,304				32	
3	0	3	0	1,408	0	0	119,602	114,722	47,443	67,279	0	4,880	0	0	0
3		3		1,163			111,370	106,490	40,997	65,493		4,880			
0				245			8,232	8,232	6,446	1,786					
0							0	0							
19	4	6	9	10,988	583	506	592,666	524,971	340,590	184,381	46,990	10,850	0	9,855	0
0				242	2		20,887	20,887	5,415	15,472					
0				120	34		8,690	8,690	8,177	513					

第12表 出火原因（発火源）別、月別火災件数（H18）

出火原因（発火源）	月別												
	合計	1月	2月	3月	4月	5月	6月	7月	8月	9月	10月	11月	12月
合計	437	64	55	43	36	36	27	18	24	21	35	43	35
1 電気による発熱体	40	6	4	3	2	0	6	2	5	3	3	0	6
1 移動可能な電熱器	4	2								1			1
2 固定の電熱器	1						1						
3 電気機器	6	1		1			1	1			1		1
4 電気装置	5						2		1	1			1
5 電灯電話等の配線	16	3	3	1	2		1		3		2		1
6 配線器具	6		1	1			1	1	1				1
7 漏電により発熱しやすい部分	2									1			1
8 静電スパーク	0												
9 その他	0												
2 ガス・油類を燃料とする 道具装置	78	8	5	8	7	11	5	5	3	5	8	10	3
1,2 移動可能な道具	56	4	3	4	6	10	4	4	2	4	6	8	1
3,4 固定したガス設備	5			1	1		1	1				1	
5 油を燃料とする移動可能な 道具	7	2	1	2									2
6 油を燃料とする固定設備	1			1									
7 明り	6	2	1						1	1		1	
9 その他	3					1					2		
3 まき、炭、石炭（コークス） を燃料とする道具装置	9	1	0	0	1	2	0	0	0	0	1	3	1
1 炭、たどん（練炭）を 燃料とするもの	1				1								
2 まき（かなん屑、わら紙） を燃料とするもの	8	1				2					1	3	1
3 石炭燃料の移動可能な道具	0												
4 石炭燃料の固定装置	0												
5 火を消すための器	0												
9 その他	0												

出火原因（発火源）	月別	合計	1月	2月	3月	4月	5月	6月	7月	8月	9月	10月	11月	12月
	4 火種（それ自身発火しているもの）		166	21	31	20	15	11	8	9	7	4	13	15
1 裸火（器に入っていないもの）		64	11	11	7	5	1	5	5	2		4	8	5
2 たばこ、マッチ、ライター		87	6	20	12	9	9	2	4	4	2	6	7	6
3 火の粉		8	2		1	1				1		2		1
4 火花（固体の衝撃摩擦による）		7	2				1	1			2	1		
9 その他		0												
5 高温の固体		14	2	2	0	1	2	2	0	1	2	1	1	0
1 高温気体で熱せられたもの		8	1	2			1			1	1	1	1	
2 摩擦により熱せられたもの		3	1					2						
3 高温の固体		3				1	1				1			
9 その他		0												
6 自然発火あるいは再燃を起こしやすいもの		11	2	1	1	1	1	0	0	3	0	1	1	0
1 自己反応性物質		0												
2 自然発火性物質及び禁水性物質		0												
3 その他自然発火しやすいもの		1								1				
4 再燃により出火原因となりやすいもの		9	2	1	1	1	1			1		1	1	
5 レンズ		1								1				
9 その他		0												
7 危険物品		5	2	0	0	0	0	0	0	1	0	2	0	0
1 火薬類		3	2									1		
2 酸化性気体		0												
3 酸化性液体		1								1				
4 酸化性固体		0												
9 その他		1										1		
8 天災		2	0	0	0	0	0	0	0	0	1	0	1	0
1 雷		2									1		1	
9 不明・調査中		108	22	12	10	9	9	4	2	4	6	6	11	13
10 その他		4			1			2					1	

第13表 火災記録（損害額1,000万円以上、林野火災10ha以上）

(H18)

出火月日	出火時刻	鎮火時刻	出火場所	火災種別	出火原因		
					発火源	経過	着火源
1月1日	8:46	9:50	高知市	建物	石油・ガソリンストーブ（開放式）	構造不完全デザイン不良	第二石油類
1月8日	不明	20:16	高知市	建物	線香	不適当なところに捨て置く	紙屑、わら屑
1月8日	15:10	18:58	いの町	建物	不明	不明	不明
1月16日	15:20	16:45	南国市	建物	不明	放火の疑い	不明
1月16日	18:46	21:03	田野町	建物	ガスこんろ	放置する、忘れる	動植物油類
2月3日	14:00	19:28	越知町	建物	不明	不明	不明
2月14日	13:30	15:12	日高村	建物	取灰	放置する、忘れる	紙屑、わら屑
2月25日	2:55	4:21	高知市	建物	不明	放火	ボディ
3月3日	9:45	10:51	高知市	建物	たばこ	不適当なところに捨て置く	ごみ屑
3月9日	10:25	11:00	四万十市	建物	不明	不明	不明
3月24日	10:10	12:42	南国市	建物	たばこ	放置する、忘れる	不明
3月30日	17:30	20:51	四万十市	林野	不明	不明	立木
3月31日	21:45	4月1日 2:10	東洋町	建物	不明	不明	不明
4月18日	13:40	14:55	津野町	建物	ガスこんろ	過熱する	動植物油類
4月24日	23:25	0:50	宿毛市	建物	不明	不明	不明
4月29日	11:03	13:15	高知市	建物	のろ	火源が漏洩する	合成樹脂と成形品
5月3日	17:20	18:55	宿毛市	建物	たばこ	不明	不明
7月14日	12:40	13:34	高知市	建物	ライター	不明	不明
7月20日	13:55	15:30	南国市	建物	薫煙殺虫剤	可燃物が動いて火源に触れる	ふとん、座ぶとん、寝具
7月27日	18:30	19:26	室戸市	建物	ソケット	機械が故障を起こす	電線被覆
8月5日	13:15	14:20	越知町	建物	不明	不明	不明
8月6日	18:15	19:23	香美市	建物	ローソク	火源が転倒落下する	棚
8月20日	11:55	13:46	黒潮町	建物	ライター	放火	第二石油類
9月16日	8:25	9:18	宿毛市	建物	灯明	火源が転倒落下する	畳
9月20日	17:45	22:00	日高村	建物	ガスこんろ	放置する、忘れる	動植物油類
10月18日	不明	1:41	高知市	建物	器具付きコード	半断線により発熱する	合成樹脂と成形品
10月19日	22:33	23:42	四万十町	建物	ガスこんろ	放火	その他
12月10日	8:45	9:31	香南市	建物	不明	不明	不明
12月14日	9:20	10:38	宿毛市	建物	その他の漏電により発熱し易い部分	漏電（地絡）する	戸棚、木箱

※建物の面積は、焼損床面積 焼損棟数は、火元及び延焼による焼損棟数

気象状況					損害状況		焼損棟数	り災世帯	死者数	負傷者数
天気	風向	風速 m/s	気温 ℃	湿度 %	面積 a	損害額 千円				
晴	西	2	5	87		10,946	2	2		
快晴	東南東	1	5	45		16,719	5	16		1
晴	西北西	3	9	34		10,002	3	1		
曇	南南西	1	16	65		21,468		1	1	
雨	北東		12	81		19,024	4		1	
晴	北西	4	9	40		55,016	38	20		2
曇	北西	1	14	60		27,480	1	1		
晴	西北西	2	7	54		20,021	6	6	2	
晴	東南東	1	7	44		10,819	1	2		
曇	東	4	15	72		25,724		1		
晴	北	4	12	28		12,989		1	1	
晴	西北西	4	13	31	399	46,483				
快晴	南南東	3	11	41		20,887	4	1		
曇	無風状態		19	42		19,894		1		
晴	北北西	1	12	47		15,595	1	1		
雨	東北東	2	14	91		47,598				
晴	西南西	3	19	57		40,306	2	2	1	
晴	南東	3	32	64		16,304	2	3		
雨	南	3	26	94		17,125	2	3		
晴	東南東	2	28	84		15,704	1	1		
晴	南南東	1	35	45		50,131	1	2		1
晴	南南東	1	29	70		13,538	1	2		
曇	東南東	3	30	70		35,986				
雨	北東	4	24	86		21,177		1		
快晴	無風状態		24	63		24,464	3	2		
曇	西	2	20	78		13,442	6	15		2
晴	東南東	1	14	80		12,113	3	1		
曇	北西	4	12	54		26,453		2		
雨	北東	2	12	83		22,338	1	2		

第14表 死者・負傷者の状況 (H18)

区 分		年											計
		9	10	11	12	13	14	15	16	17	18		
死 者	計	31	22	17	24	22	15	20	15	27	14	207	
	年齢別内訳	60歳以上	20	10	12	16	12	9	9	14	16	8	126
		うち65歳以上	14	8	8	13	11	8	7	12	9	6	96
		40～59歳	8	8	4	6	8	6	6	1	8	5	60
		20～39歳	3	3	1		1		5		1	1	15
		10～19歳				2	1				1		4
		9歳以下		1							1		2
		不明											0
負 傷 者		52	35	46	57	68	79	77	68	63	54	599	

死者のうち、放火自殺者等を除く内訳

区 分		年											計
		9	10	11	12	13	14	15	16	17	18		
死 者	計	19	13	10	16	16	9	8	13	20	11	135	
	年齢別内訳	60歳以上	12	9	9	13	11	7	5	12	12	6	96
		うち65歳以上	9	7	7	11	10	7	5	10	8	6	80
		40～59歳	5	2		1	4	2	1	1	6	4	26
		20～39歳	2	1	1				2			1	7
		10～19歳				2	1				1		4
		9歳以下		1							1		2
		不明											0

死者の発生した経過（平成18年中の死者14人について）

経 過 別	理 由 等	死者数
発見が遅れ、すでに逃げ道がなかった。	熟睡	1
	泥酔	
	病気・身体不自由	
	その他	1
判断に欠け、あるいは体力的条件が悪く避難できなかった。	乳幼児	
	泥酔	
	病気・身体不自由	
	老衰	
	その他	
延焼拡大が早かった等	ガス爆発	
	危険物燃焼	
	その他	
逃げれば逃げられたが、逃げる機会を失った。	狼狽して	
	持出品・服装に気を取られ	
	火災に触れ回っているうち	
	消火しようとして	1
	人を救助しようとして	1
	その他	
逃げようとして逃げ切れなかった。 （避難中の火傷等により病院等で死亡した場合を含む。）	身体不自由	1
	延焼が早く	1
	逃げ道を間違え	
	出入口施錠のため	
	その他	
避難後、再進入又は出火後進入した。	救出・物品搬出のため	
	消火のため	
	その他	
着衣着火により焼死あるいはガス中毒死	喫煙中	
	炊事中	
	採暖中（たき火を除く）	
	たき火中	
	火遊び中	
	その他火気取扱中	
	その他	
放火自殺（心中の道連れを含む。）		3
放火自殺の巻き添え者		
放火殺人の犠牲者		
その他		
不明・調査中		5
	計	14

第15表 火災による死者の調査表 (H18)

番号	出火場所	出火日時	覚知日時	鎮火日時	火災種別	用途
1	南国市	1/16 15:20	1/16 15:32	1/16 16:45	建 物	住 宅
2	田野町	1/16 18:46	1/16 18:56	1/16 21:03	建 物	飲食店舗
3	高知市	2/25 02:55	2/25 03:00	2/25 04:21	建 物	住宅兼寄宿舍
4						
5	土佐市	3/13 21:55	3/13 22:28	3/13 23:45	建 物	住 宅
6	南国市	3/24 10:10	3/24 10:42	3/24 12:42	建 物	住 宅
7	大月町	3/31 21:00	3/31 21:20	3/31 22:15	建 物	住 宅
8	香美市	4/2 06:35	4/2 06:49	4/2 07:25	車 両	—
9	いの町	不明	4/15 09:30	不明	その他	—
10	宿毛市	5/3 17:20	5/3 17:52	5/3 18:55	建 物	住 宅
11	四万十町	5/5 18:40	5/5 18:43	5/5 18:50	その他	—
12	南国市	5/20 05:44	5/20 05:44	5/20 06:10	車 両	—
13	高知市	10/10 05:30	10/10 05:42	10/10 06:33	建 物	共同住宅
14	香南市	11/21 21:00	11/21 21:43	11/21 22:53	建 物	住 宅

出火箇所	出火原因	性別	年齢	死者の生じた概要
居室	不明	男	54	不明
調理室	ガスこんろ	女	78	延焼拡大が早かった等のため、避難できなかったもの
屋内駐車場	不明	女	84	不明
		男	58	人を救助しようとして、逃げる機会を失ったもの
不明	不明	男	55	熟睡のため火災の発見が遅れ、気付いた時にはすでに逃げ道がなかったもの
居室	たばこ	男	45	不明
台所	ガスこんろ	男	81	病気・身体不自由のため避難できなかったもの
運転席	不明	男	54	放火自殺
空地	マッチ	男	62	放火自殺
居室	たばこ	男	91	何らかの理由で火災の発見が遅れ、気付いた時にはすでに逃げ道がなかったもの
田畑	ライター	男	61	放火自殺
機関部(室)	不明	男	27	不明
居室	たばこ	男	73	消火しようとして逃げる機会を失ったもの
台所	不明	男	76	不明

第16表 救急体制の現況 (H19.4.1現在)

		消 防 救 急 体 制												
		救 急 自 動 車 数									救 急 隊 員 数			
		計		1 年未満		1 年以上 5 年未満		5 年以上		高規格 救急 自動車	計	専任	兼任	救急 救命 士数 (別掲)
		車輦数	非 常 用 救急自動車 (内数)	車輦数	非 常 用 救急自動車 (内数)	車輦数	非 常 用 救急自動車 (内数)	車輦数	非 常 用 救急自動車 (内数)	(内数)				
県 計		61	(14)	3	(0)	18	(0)	40	(14)	(39)	852	121	731	(188)
消 防 本 部 設 置 市	高 知 市	12	(2)	1		4		7	(2)	(12)	217	36	181	(36)
	室 戸 市	4	(1)	1				3	(1)	(2)	39	23	16	(11)
	安 芸 市	3	(1)			1		2	(1)	(1)	26		26	(7)
	香 南 市	2	(0)			1		1		(1)	37	2	35	(6)
	香 美 市	3	(1)			1		2	(1)	(2)	46	4	42	(10)
	南 国 市	3	(1)					3	(1)	(1)	50	9	41	(12)
	土 佐 市	3	(0)			2		1		(1)	35		35	(7)
	土 佐 清 水 市	2	(0)					2		(1)	28		28	(7)
	計	32	(6)	2	(0)	9	(0)	21	(6)	(21)	478	74	404	(96)
消 防 組 合	高 幡 消 防 組 合	7	(1)			3		4	(1)	(4)	117		117	(18)
	中 芸 広 域 連 合	2	(0)			1		1		(2)	26		26	(11)
	高 吾 北 広 域 町 村 事 務 組 合	3	(1)			1		2	(1)	(2)	23	15	8	(11)
	仁 淀 消 防 組 合	5	(1)			2		3	(1)	(5)	60	18	42	(18)
	嶺 北 広 域 行 政 事 務 組 合	3	(2)					3	(2)	(1)	32		32	(8)
	幡 多 中 央 消 防 組 合	4	(1)	1		2		1	(1)	(3)	65	14	51	(14)
	幡 多 西 部 消 防 組 合	5	(2)					5	(2)	(1)	51		51	(12)
	計	29	(8)	1	(0)	9	(0)	19	(8)	(18)	374	47	327	(92)

救 急 医 療 体 制										
救 急 告 示 医 療 機 関					そ の 他 の 医 療 機 関					医 療 機 関 合 計
国公立	公的	私 的		計	国公立	公的	私 的		計	
		病院	診療所				病院	診療所		
11	2	23	4	40	36	5	106	514	661	701
2	1	11	2	16	19	2	54	298	373	389
		1		1			2	11	13	14
1		1		2	1		1	12	14	16
		1		1			2	22	24	25
			1	1			5	15	20	21
1	1	2	1	5			5	30	35	40
1				1			2	12	14	15
				0			4	8	12	12
5	2	16	4	27	20	2	75	408	505	532
1		2		3	9	2	10	28	49	52
		1		1	1			8	9	10
1		4		5	1		2	12	15	20
1				1			5	19	24	25
1				1	1		2	3	6	7
				0	2	1	9	22	34	34
2				2	2		3	14	19	21
6	0	7	0	13	16	3	31	106	156	169

第17表 救急活動の状況 (H18. 1. 1~12. 31)

		事故種別救急出場件数										
		計	火災	自然災害	水難	交通事故	労働災害	運動競技	一般負傷	加害	自損行為	急病
県計		35,463	97	0	50	3,922	381	276	5,203	242	491	20,220
消防 本部 設置 市	高知市	14,311	79		10	1,783	122	96	2,025	143	246	8,434
	室戸市	1,076			4	81	14	8	145	3	15	658
	安芸市	1,376				144	18	10	180	9	12	733
	香南市	1,609	2		3	251	14	16	245	16	16	839
	香美市	1,516	2		1	135	20	13	241	4	12	868
	南国市	2,268	1		2	313	33	26	318	12	32	1,209
	土佐市	1,300			6	128	11	11	213	4	18	738
	土佐清水市	683	3		7	62	4	2	91	1	10	395
	計	24,139	87	0	33	2,897	236	182	3,458	192	361	13,874
消防 組合	高幡消防組合	2,782	2		4	228	38	14	380	13	29	1,519
	中芸広域連合	616				64	6	1	89	3	7	346
	高吾北広域町村事務組合	1,350	4		1	96	11	10	203	5	11	720
	仁淀消防組合	2,207	1		1	260	31	43	428	11	31	1,253
	嶺北広域行政事務組合	891				62	20	4	147	2	7	513
	幡多中央消防組合	1,986	1		7	185	26	14	279	11	25	1,153
	幡多西部消防組合	1,492	2		4	130	13	8	219	5	20	842
	計	11,324	10	0	17	1,025	145	94	1,745	50	130	6,346

そ の 他				事 故 種 別 搬 送 人 員											
転 院 搬 送	医 師 搬 送	資 機 材 等 輸 送	そ の 他	計	火 災	自 然 災 害	水 難	交 通 事 故	労 働 災 害	運 動 競 技	一 般 負 傷	加 害	自 損 行 為	急 病	そ の 他
4,431	5	0	145	33,769	32	0	25	4,100	382	286	4,927	216	376	18,958	4,467
1,361	3		9	13,296	14		3	1,764	122	106	1,899	124	192	7,707	1,365
141			7	1,036			3	86	14	9	137	3	8	632	144
259			11	1,333				161	20	10	166	9	8	700	259
196			11	1,578	2		1	279	13	18	240	16	11	800	198
215			5	1,489	5			144	21	13	234	4	7	845	216
302			20	2,164	1		3	324	32	26	297	11	29	1,126	315
164			7	1,269			2	148	11	10	206	4	15	709	164
99			9	664	3		2	71	3	2	89	1	8	383	102
2,737	3	0	79	22,829	25	0	14	2,977	236	194	3,268	172	278	12,902	2,763
530	1		24	2,670	2		2	262	38	13	358	10	21	1,431	533
100				597				70	6	1	80	3	5	331	101
286			3	1,318	3		1	110	11	10	194	4	7	694	284
142			6	2,120				270	32	43	406	11	26	1,188	144
131			5	864				69	21	4	142	2	5	489	132
272			13	1,907	1		4	196	26	13	267	9	19	1,099	273
233	1		15	1,464	1		4	146	12	8	212	5	15	824	237
1,694	2	0	66	10,940	7	0	11	1,123	146	92	1,659	44	98	6,056	1,704

第18表 民間防火組織一覧表（H19.4.1現在）

		合 計		幼年消防クラブ		少年消防クラブ		女性防火クラブ	
		クラブ数	人数	クラブ数	人数	クラブ数	人数	クラブ数	人数
県 計		348	21,931	208	15,928	18	662	122	5,341
消 防 本 部 設 置 市	高 知 市	80	9,129	77	8,850	1	41	2	238
	室 戸 市	14	419	12	358			2	61
	安 芸 市	11	677	10	609			1	68
	香 南 市	24	2,980	15	1,203	4	69	5	1,708
	香 美 市	2	205	1	170			1	35
	南 国 市	21	790	5	251			16	539
	土 佐 市	3	142	1	110			2	32
	土佐清水市	5	89			1	9	4	80
	計	160	14,431	121	11,551	6	119	33	2,761
高 幡 消 防 組 合	本 部 計	37	1,592	22	1,121	6	262	9	209
	須 崎 市	1	115	1	115				
	中 土 佐 町	3	198	2	180			1	18
	四 万 十 町	22	937	15	584	5	248	2	105
	津 野 町	8	238	3	195			5	43
	橋 原 町	3	104	1	47	1	14	1	43
中 芸 広 域 連 合	本 部 計	5	93	0	0	0	0	5	93
	奈 半 利 町							1	8
	田 野 町								
	安 田 町							1	12
	北 川 村							1	29
	馬 路 村							2	44

		合 計		幼年消防クラブ		少年消防クラブ		女性防火クラブ	
		クラブ数	人数	クラブ数	人数	クラブ数	人数	クラブ数	人数
町村事務組合 高吾北広域	本 部 計	19	945	12	638	0	0	7	307
	仁 淀 川 町								
	佐 川 町								
	越 知 町								
仁 淀 消 防 組 合	本 部 計	38	2,225	27	1,501	4	242	7	482
	春 野 町								
	い の 町								
	日 高 村								
嶺北広域行政事務組合	本 部 計	3	154	1	14	0	0	2	140
	本 山 町	0	0						
	大 豊 町	0	0						
	土 佐 町	2	140					2	140
	大 川 村	1	13	1	13				
幡 消 防 組 合 多中央合	本 部 計	46	907	5	165	0	0	41	742
	四 万 十 市	38	757	5	165			33	592
	黒 潮 町	8	150					8	150
幡 多 西 部 消 防 組 合	本 部 計	38	1,394	20	938	2	39	16	417
	宿 毛 市								
	大 月 町								
	三 原 村								
組合消防本部計		186	7,310	87	4,377	12	543	87	2,390
そ の 他	東 洋 町	2	190					2	190
	芸 西 村								
	2 町村計	2	190	0	0	0	0	2	190

第19表 防火対象物の状況 (H19.3.31現在)

令別表第1の区分		合計	(1)		(2)			(3)		(4)	(5)		(6)			(7)
			イ	ロ	イ	ロ	ハ	イ	ロ		イ	ロ	イ	ロ	ハ	
階層区分	計	17,720	47	396	12	122	0	30	460	958	539	3,874	643	745	137	1,236
	5階未満	16,064	46	394	11	117	0	29	383	932	437	3,176	543	727	137	1,194
	5階以上	1,656	1	2	1	5	0	1	77	26	102	698	100	18	0	42
県計		17,720	47	396	12	122	0	30	460	958	539	3,874	643	745	137	1,236
消防本部設置市	高知市	8,171	8	36	2	43	0	5	221	409	136	2,613	311	202	48	369
	室戸市	397	3	17	0	2	0	4	7	20	23	42	11	8	15	22
	安芸市	304	2	15	0	4	0	2	13	35	5	25	15	19	1	41
	香南市	415	5	3	0	5	0	0	15	43	7	67	21	31	4	16
	香美市	708	1	15	0	7	0	4	15	41	14	191	29	43	12	43
	南国市	1,040	2	42	0	10	0	0	26	44	12	147	47	53	9	132
	土佐市	718	1	2	0	7	0	0	16	46	12	125	20	35	9	46
	土佐清水市	300	1	14	1	4	0	1	6	12	82	21	11	16	1	22
	市計	12,053	23	144	3	82	0	16	319	650	291	3,231	465	407	99	691
高幡消防組合	構成団体計	1,851	1	92	1	10	0	4	47	98	64	197	46	84	9	197
	須崎市	704	0	22	1	1	0	2	25	57	25	99	26	28	1	75
	中土佐町	199	0	12	0	1	0	0	7	8	7	15	4	12	0	16
	橋原町	116	1	11	0	1	0	0	1	1	4	20	2	5	3	17
	津野町	145	0	14	0	1	0	0	4	6	8	6	3	9	4	12
	四万十町	687	0	33	0	6	0	2	10	26	20	57	11	30	1	77
中芸広域連合	構成団体計	351	3	18	1	3	0	0	11	17	10	26	10	19	2	19
	奈半利町	102	0	4	1	0	0	0	4	5	1	13	2	4	1	5
	田野町	87	0	2	0	3	0	0	1	4	3	8	4	5	1	3
	安田町	82	3	5	0	0	0	0	4	3	2	4	2	5	0	3
	北川村	39	0	5	0	0	0	0	2	3	1	1	0	2	0	4
	馬路村	41	0	2	0	0	0	0	0	2	3	0	2	3	0	4
町村事務組合 高芸北広域	構成団体計	747	1	18	0	3	0	0	17	25	15	127	26	29	2	48
	仁淀川町	210	0	10	0	0	0	0	3	1	7	34	5	11	1	19
	佐川町	376	1	5	0	2	0	0	11	19	7	60	14	14	0	21
	越知町	161	0	3	0	1	0	0	3	5	1	33	7	4	1	8
仁淀消防組合	構成団体計	911	13	41	0	1	0	0	25	32	12	98	22	65	19	101
	いの町	527	2	21	0	1	0	0	11	17	11	89	17	24	5	71
	春野町	251	11	17	0	0	0	0	12	7	1	2	4	28	4	17
	日高村	133	0	3	0	0	0	0	2	8	0	7	1	13	10	13
嶺北広域行政 事務組合	構成団体計	452	0	23	1	4	0	0	6	18	11	46	10	22	0	44
	本山町	143	0	3	0	2	0	0	2	5	3	18	3	8	0	14
	大豊町	141	0	8	0	1	0	0	1	5	2	13	3	9	0	10
	土佐町	140	0	10	1	1	0	0	2	7	3	14	4	4	0	17
	大川村	28	0	2	0	0	0	0	1	1	3	1	0	1	0	3
幡多中央 消防組合	構成団体計	685	3	25	2	12	0	6	23	75	58	81	40	63	2	54
	四万十市	575	2	12	2	11	0	6	21	68	47	79	36	48	2	39
	黒潮町	110	1	13	0	1	0	0	2	7	11	2	4	15	0	15
幡多西部 消防組合	構成団体計	517	3	17	4	7	0	4	10	38	59	60	21	46	1	75
	宿毛市	377	3	11	4	5	0	4	9	35	24	55	18	36	1	49
	大月町	126	0	4	0	2	0	0	1	3	33	5	2	8	0	24
	三原村	14	0	2	0	0	0	0	0	0	2	0	1	2	0	2
消防組合計		5,514	24	234	9	40	0	14	139	303	229	635	175	328	35	538
その他	東洋町	102	0	13	0	0	0	0	0	1	17	4	1	2	2	5
	芸西村	51	0	5	0	0	0	0	2	4	2	4	2	8	1	2

(備考) 階層区分5階未満には、「地下のみ」を含む。

(8)	(9)		(10)	(11)	(12)		(13)		(14)	(15)	(16)		(16 の2)	(16 の3)	(17)	(18)	(19)	(20)
	イ	ロ			イ	ロ	イ	ロ			イ	ロ						
69	13	23	6	167	2,210	0	215	2	1,265	2,403	1,476	626	0	0	37	9	0	0
69	8	23	6	165	2,194	0	211	2	1,257	2,248	1,206	504	0	0	36	9	0	0
0	5	0	0	2	16	0	4	0	8	155	270	122	0	0	1	0	0	0
69	13	23	6	167	2,210	0	215	2	1,265	2,403	1,476	626	0	0	37	9	0	0
16	10	10	0	79	581	0	122	0	522	1,058	878	463	0	0	21	8	0	0
2	0	1	0	6	42	0	6	0	32	74	46	12	0	0	2	0	0	0
3	0	0	0	4	31	0	1	0	7	50	29	2	0	0	0	0	0	0
6	1	1	1	4	72	0	2	0	15	70	22	4	0	0	0	0	0	0
6	0	0	0	6	86	0	4	0	65	72	41	13	0	0	0	0	0	0
1	0	0	3	2	258	0	13	2	127	100	9	0	0	0	1	0	0	0
1	0	0	0	13	128	0	10	0	61	119	38	29	0	0	0	0	0	0
3	0	4	0	7	16	0	0	0	4	57	15	2	0	0	0	0	0	0
38	11	16	4	121	1,214	0	158	2	833	1,600	1,078	525	0	0	24	8	0	0
8	0	1	2	15	363	0	25	0	157	213	181	34	0	0	2	0	0	0
0	0	0	0	4	135	0	4	0	55	63	67	13	0	0	1	0	0	0
2	0	0	0	5	48	0	1	0	16	32	10	3	0	0	0	0	0	0
1	0	1	0	0	13	0	0	0	9	12	12	2	0	0	0	0	0	0
3	0	0	0	0	33	0	1	0	4	23	13	1	0	0	0	0	0	0
2	0	0	2	6	134	0	19	0	73	83	79	15	0	0	1	0	0	0
2	0	3	0	4	89	0	5	0	44	58	6	0	0	0	1	0	0	0
0	0	1	0	0	24	0	3	0	13	18	3	0	0	0	0	0	0	0
0	0	1	0	3	20	0	1	0	9	17	1	0	0	0	1	0	0	0
0	0	0	0	1	26	0	0	0	15	8	1	0	0	0	0	0	0	0
1	0	0	0	0	6	0	0	0	4	10	0	0	0	0	0	0	0	0
1	0	1	0	0	13	0	1	0	3	5	1	0	0	0	0	0	0	0
6	0	1	0	7	141	0	8	0	76	130	51	16	0	0	0	0	0	0
0	0	0	0	0	42	0	3	0	12	40	17	5	0	0	0	0	0	0
4	0	0	0	6	82	0	3	0	50	56	21	0	0	0	0	0	0	0
2	0	1	0	1	17	0	2	0	14	34	13	11	0	0	0	0	0	0
8	2	1	0	9	205	0	8	0	68	120	44	15	0	0	2	0	0	0
6	2	1	0	5	103	0	6	0	23	70	34	6	0	0	2	0	0	0
1	0	0	0	4	65	0	1	0	30	34	6	7	0	0	0	0	0	0
1	0	0	0	0	37	0	1	0	15	16	4	2	0	0	0	0	0	0
3	0	0	0	3	69	0	8	0	40	66	56	20	0	0	2	0	0	0
1	0	0	0	1	21	0	2	0	16	23	11	10	0	0	0	0	0	0
1	0	0	0	1	24	0	2	0	13	20	20	6	0	0	2	0	0	0
1	0	0	0	1	23	0	4	0	10	16	19	3	0	0	0	0	0	0
0	0	0	0	0	1	0	0	0	1	7	6	1	0	0	0	0	0	0
4	0	1	0	3	57	0	2	0	12	113	28	14	0	0	6	1	0	0
4	0	1	0	3	37	0	2	0	8	105	22	13	0	0	6	1	0	0
0	0	0	0	0	20	0	0	0	4	8	6	1	0	0	0	0	0	0
0	0	0	0	4	58	0	0	0	21	72	16	1	0	0	0	0	0	0
0	0	0	0	3	49	0	0	0	18	42	10	1	0	0	0	0	0	0
0	0	0	0	1	5	0	0	0	3	29	6	0	0	0	0	0	0	0
0	0	0	0	0	4	0	0	0	0	1	0	0	0	0	0	0	0	0
31	2	7	2	45	982	0	56	0	418	772	382	100	0	0	13	1	0	0
0	0	0	0	0	10	0	0	0	14	22	10	1	0	0	0	0	0	0
0	0	0	0	1	4	0	1	0	0	9	6	0	0	0	0	0	0	0

第20表 防火管理の状況 (H19.3.31現在)

令別表第1の区分 項目		合計	(1)		(2)			(3)		(4)	(5)		(6)		
			イ	ロ	イ	ロ	ハ	イ	ロ		イ	ロ	イ	ロ	ハ
第8条対象物 (注1)	甲	5,441	36	231	11	108	0	17	257	652	319	573	353	511	93
	乙	771	6	121	2	8	0	14	145	70	32	22	4	30	4
	計	6,212	42	352	13	116	0	31	402	722	351	595	357	541	97
防火管理者届出済 (注2)	甲	3,759	33	153	4	87	0	10	144	427	281	277	321	477	90
	乙	314	2	51	1	6	0	7	64	24	19	2	3	18	2
	計	4,073	35	204	5	93	0	17	208	451	300	279	324	495	92
消防計画届出済 (注3)	甲	3,459	29	138	3	80	0	10	122	382	265	228	311	464	89
	乙	232	2	35	1	4	0	6	50	16	7	1	0	18	2
	計	3,691	31	173	4	84	0	16	172	398	272	229	311	482	91

(注1) 管理権限者が2以上に分かれている対象物を含む。

(注2) 防火管理者は、完全に選任されているものみの数である。

(注3) 消防計画は、全体の消防計画届出済みのものみの数である。

第21表 自動火災報知設備及び屋内消火栓設備の設置状況 (H19.3.31現在)

令別表第1の区分 項目		合計	(1)		(2)			(3)		(4)	(5)		(6)		
			イ	ロ	イ	ロ	ハ	イ	ロ		イ	ロ	イ	ロ	ハ
自動火災報知設備	対象物	9,372	45	228	12	112	0	14	241	698	347	1,724	480	605	110
	違反	294	2	1	0	0	0	0	12	24	13	12	7	0	1
屋内消火栓設備	対象物	2,309	25	33	0	26	0	1	11	113	90	296	103	67	23
	違反	74	0	0	0	1	0	0	2	7	2	4	0	0	0

第22表 消防用設備の点検報告の状況 (H18.4.1~H19.3.31)

令別表第1の区分 項目		合計	(1)		(2)			(3)		(4)	(5)		(6)		
			イ	ロ	イ	ロ	ハ	イ	ロ		イ	ロ	イ	ロ	ハ
点検を要する防火対象物	計	17,966	47	411	12	124	0	29	482	968	601	3,848	648	756	142
	1,000㎡未満	13,278	12	360	10	71	0	27	456	719	446	2,942	414	569	103
	1,000㎡以上	4,688	35	51	2	53	0	2	26	249	155	906	234	187	39
報告済防火対象物	計	6,401	37	173	1	73	0	6	97	303	213	905	359	559	90
	1,000㎡未満	3,654	6	133	1	40	0	5	82	153	94	559	158	400	61
	1,000㎡以上	2,747	31	40	0	33	0	1	15	150	119	346	201	159	29

(7)	(8)	(9)		(10)	(11)	(12)		(13)		(14)	(15)	(16)		(16 の2)	(17)
		イ	ロ			イ	ロ	イ	ロ			イ	ロ		
454	39	7	8	1	62	225	0	2	0	39	552	798	81	0	12
18	16	1	3	0	21	9	0	1	38	8	41	149	8	0	0
472	55	8	11	1	83	234	0	3	38	47	593	947	89	0	12
419	31	2	8	1	38	152	0	1	0	16	371	381	29	0	6
10	11	0	2	0	12	1	0	0	2	1	20	52	4	0	0
429	42	2	10	1	50	153	0	1	2	17	391	433	33	0	6
410	29	2	7	1	34	137	0	1	0	15	329	341	26	0	6
8	9	0	1	0	10	0	0	0	2	1	20	35	4	0	0
418	38	2	8	1	44	137	0	1	2	16	349	376	30	0	6

(7)	(8)	(9)		(10)	(11)	(12)		(13)		(14)	(15)	(16)		(16 の2)	(17)	(18)
		イ	ロ			イ	ロ	イ	ロ			イ	ロ			
1,010	45	11	11	3	29	1,210	0	74	2	569	801	786	176	0	29	0
3	0	0	0	0	0	71	0	2	0	31	2	105	8	0	0	0
528	13	0	4	1	7	426	0	2	0	190	207	114	29	0	0	0
1	0	0	0	0	0	34	0	0	0	15	0	3	1	4	0	0

(7)	(8)	(9)		(10)	(11)	(12)		(13)		(14)	(15)	(16)		(16 の2)	(17)	(18)
		イ	ロ			イ	ロ	イ	ロ			イ	ロ			
1,245	70	13	24	7	160	2,188	0	300	2	1,353	2,410	1,450	630	0	37	9
551	48	13	17	6	138	1,559	0	254	2	1086	1,772	1,147	518	0	35	3
694	22	0	7	1	22	629	0	46	0	267	638	303	112	0	2	6
865	45	1	8	1	49	604	0	81	1	350	1085	354	126	0	14	1
339	25	1	5	1	38	329	0	53	1	246	655	180	75	0	13	1
526	20	0	3	0	11	275	0	28	0	104	430	174	51	0	1	0

第23表 防火対象物定期点検報告制度実施状況一覧表

(H19.3.31現在)

	該当防火対象物数				点検報告済防火対象物数				特例認定済防火対象物数				
	第1号該当		第2号該当		第1号該当		第2号該当		第1号該当		第2号該当		
		複数権原		複数権原		複数権原		複数権原		複数権原		複数権原	
総計	527	37	180	39	157	3	15	2	52	1	2	0	
消防本部設置市	高知市	235	35	161	36	44	3	10	1	13	1	0	0
	室戸市	11	0	0	0	6	0	0	0	0	0	0	0
	安芸市	8	0	2	0	4	0	0	0	0	0	0	0
	香南市	18	0	1	0	8	0	0	0	2	0	0	0
	香美市	15	0	3	1	6	0	1	0	0	0	0	0
	南国市	23	0	0	0	9	0	0	0	5	0	0	0
	土佐市	18	0	0	0	15	0	0	0	2	0	0	0
	土佐清水市	20	1	4	0	5	0	0	0	13	0	1	0
	市計	348	36	171	37	97	3	11	1	35	1	1	0
高幡消防組合	構成団体計	47	0	2	1	7	0	0	0	2	0	0	0
	須崎市	18	0	1	1	0	0	0	0	1	0	0	0
	中土佐町	8	0	0	0	1	0	0	0	0	0	0	0
	橋原町	2	0	0	0	0	0	0	0	0	0	0	0
	津野町	6	0	0	0	1	0	0	0	0	0	0	0
	四万十町	13	0	1	0	5	0	0	0	1	0	0	0
中芸広域連合	構成団体計	14	0	0	0	6	0	0	0	0	0	0	0
	奈半利町	3	0	0	0	3	0	0	0	0	0	0	0
	田野町	3	0	0	0	1	0	0	0	0	0	0	0
	安田町	4	0	0	0	1	0	0	0	0	0	0	0
	北川村	2	0	0	0	0	0	0	0	0	0	0	0
	馬路村	2	0	0	0	1	0	0	0	0	0	0	0
町村事務組合 高吾北広域	構成団体計	16	0	0	0	10	0	0	0	0	0	0	0
	仁淀川町	5	0	0	0	4	0	0	0	0	0	0	0
	佐川町	9	0	0	0	6	0	0	0	0	0	0	0
	越知町	2	0	0	0	0	0	0	0	0	0	0	0
仁淀消防組合	構成団体計	30	0	1	0	5	0	0	0	0	0	0	0
	いの町	17	0	1	0	1	0	0	0	0	0	0	0
	春野町	11	0	0	0	3	0	0	0	0	0	0	0
	日高村	2	0	0	0	1	0	0	0	0	0	0	0
嶺北事務組合 行政	構成団体計	13	0	0	0	10	0	0	0	2	0	0	0
	本山町	3	0	0	0	2	0	0	0	1	0	0	0
	大豊町	3	0	0	0	3	0	0	0	0	0	0	0
	土佐町	6	0	0	0	5	0	0	0	1	0	0	0
幡多中央 消防組合	構成団体計	35	1	3	1	11	0	3	1	7	0	0	0
	四万十市	30	1	3	1	11	0	3	1	7	0	0	0
	黒潮町	5	0	0	0	0	0	0	0	0	0	0	0
幡多西部 消防組合	構成団体計	23	0	1	0	11	0	0	0	5	0	1	0
	宿毛市	22	0	1	0	10	0	0	0	5	0	1	0
	大月町												
	三原村	1	0	0	0	1	0	0	0	0	0	0	0
消防組合計		178	1	7	2	60	0	3	1	16	0	1	0
その他	東洋町	0	0	1	0	0	0	1	0	0	0	0	0
	芸西村	1	0	1	0	0	0	0	0	1	0	0	0

点検報告件数		認定件数	
第1号 該当	第2号 該当	第1号 該当	第2号 該当
177	16	48	1
53	10	16	0
6	0	0	0
4	0	2	0
8	0	0	0
6	1	0	0
11	0	1	0
15	0	0	0
6	1	13	1
109	12	32	1
8	0	1	0
1	0	1	0
1	0	0	0
0	0	0	0
1	0	0	0
5	0	0	0
8	0	0	0
3	0	0	0
1	0	0	0
3	0	0	0
0	0	0	0
1	0	0	0
10	0	0	0
4	0	0	0
6	0	0	0
0	0	0	0
5	0	1	0
1	0	0	0
3	0	1	0
1	0	0	0
12	0	6	0
3	0	2	0
3	0	0	0
5	0	4	0
1	0	0	0
14	3	6	0
14	3	6	0
0	0	0	0
11	0	1	0
10	0	1	0
1	0	0	0
68	3	15	0
0	1	0	0
0	0	1	0

第24表 消防設備士試験実施状況 (H9~H18)

年度別	区分	特類				第1類				第2類				第3類			
		申請者数	受験者数	合格者数	合格率	申請者数	受験者数	合格者数	合格率	申請者数	受験者数	合格者数	合格率	申請者数	受験者数	合格者数	合格率
9年度	甲種					37	32	6	18.8	5	4	1	25.0	4	4	2	50.0
	乙種					5	5	0	0.0					4	4	3	75.0
10年度	甲種					41	39	10	25.6	13	13	8	61.5	5	4	1	25.0
	乙種					5	5	0	0.0					6	6	4	66.7
11年度	甲種					45	38	6	15.8	10	7	3	42.9	9	9	3	33.3
	乙種					4	4	0	0.0					7	6	2	33.3
12年度	甲種					23	21	2	9.5	10	10	4	40.0	5	5	3	60.0
	乙種					7	6	0	0.0					6	6	4	66.7
13年度	甲種					45	39	12	30.8	4	4	1	25.0	4	4	1	25.0
	乙種					4	4	3	75.0	1	1	0	0.0	9	8	1	12.5
14年度	甲種					35	34	8	23.5	9	7	6	85.7	3	3	2	66.7
	乙種					3	2	0	0.0					3	3	0	0.0
15年度	甲種					43	39	13	33.3	6	6	2	33.3	9	7	3	42.9
	乙種					6	6	2	33.3	1	1	1	100.0	4	4	3	75.0
16年度	甲種					30	23	8	34.8	7	6	2	33.3	12	12	4	33.3
	乙種					9	8	0	0.0								
17年度	甲種	7	6	0	0	24	24	9	37.5	6	6	2	33.3	10	8	1	12.5
	乙種					6	5	0	0.0					1	1	0	0.0
18年度	甲種	8	8	0	0	25	22	3	13.6	4	4	1	25.0	10	9	2	22.2
	乙種					5	4	1	25.0					2	2	1	50.0

(注) 平成17年度より甲種特類消防設備士試験を実施。

第25表 消防設備士講習実施状況 (H9~H18)

	消火設備	警報設備	避難設備・消火器	受講者計	欠席者
9年度	55	47	104	206	5
10年度	103	166	56	325	7
11年度	47	106	34	187	3
12年度	33	75	22	130	7
13年度	49	87	39	175	16
14年度	50	108	55	213	5
15年度	100	146	53	299	6
16年度	45	94	47	186	4
17年度	37	85	33	155	1
18年度	52	92	44	188	10

第4類				第5類				第6類				第7類				合計			
申請者数	受験者数	合格者数	合格率	申請者数	受験者数	合格者数	合格率	申請者数	受験者数	合格者数	合格率	申請者数	受験者数	合格者数	合格率	申請者数	受験者数	合格者数	合格率
20	18	7	38.9	5	5	4	80.0									71	63	20	32
10	7	1	14.3	1	1	1	100.0	20	17	6	35	2	2	2	100	42	36	13	36
36	31	9	29.0	2	2	2	100.0									97	89	30	34
13	11	4	36.4					25	24	9	38	4	4	3	75	53	50	20	40
49	44	14	31.8	6	6	2	33.3									119	104	28	27
25	25	9	36.0					28	28	14	50	5	3	2	67	69	66	27	41
33	29	9	31.0	10	9	2	22.2									81	74	20	27
27	26	9	34.6					40	34	10	29					80	72	23	32
51	46	12	26.1	9	7	4	57.1									113	100	30	30
22	17	6	35.3	1	1	1	100.0	29	28	12	43	4	4	3	75	70	63	26	41
48	39	8	20.5	10	9	5	55.6									105	92	29	32
33	30	9	30.0	1	1	1	100.0	35	33	11	33	6	6	5	83	81	75	26	35
58	49	11	22.4	7	6	0	0.0									123	107	29	27
31	26	7	26.9	1	1	1	100.0	45	41	18	44	9	9	5	56	97	88	37	42
49	44	9	20.5	3	2	0	0.0									101	87	23	26
38	33	10	30.3	1	1	1	100.0	50	46	22	48	9	8	6	75	107	96	39	41
53	46	14	30.4	13	10	5	50.0									113	100	31	31
48	38	11	28.9	2	2	1	50.0	44	38	15	39	7	5	5	100	108	89	32	36
49	37	9	24.3	13	12	5	41.7									109	92	20	22
45	41	14	34.1					44	36	16	44.4	5	5	4	80.0	101	88	36	40.9

第26表 危険物規制対象数 (H19.3.31現在)

	製造所 貯蔵所 取扱所 合計	製造所	貯 蔵 所							
			小計	屋 内 貯蔵所	屋 外 タンク 貯蔵所	準 特 定 屋 外 特 定 タンク貯蔵所 (再掲)	特 定 屋 外 タンク貯蔵所 (再掲)	屋 内 タンク 貯蔵所	地 下 タンク 貯蔵所	簡 易 タンク 貯蔵所
県 計	3,150	5	1,935	194	487	(21)	(14)	76	610	5
消 防 本 部 設 置 市	高 知 市	4	653	76	119	(19)	(12)	49	189	
	室 戸 市		70	6	32	(1)		3	12	
	安 芸 市		56	2	15			2	20	1
	香 南 市		80	8	26			1	29	
	香 美 市		47	5	19			1	17	
	南 国 市		173	19	35			6	45	
	土 佐 市		82	5	28				27	
	土 佐 清 水 市		54	2	13			2	28	
	計	1,848	4	1,215	123	287	(20)	(12)	64	367
消 防 組 合	高 幡 消 防 組 合		208	30	77	(1)	(2)	2	51	
	中 芸 広 域 連 合		31	2	6				16	
	高 吾 北 広 域 町 村 事 務 組 合		56	4	7			3	27	
	仁 淀 消 防 組 合	1	160	14	36				57	1
	嶺 北 広 域 行 政 事 務 組 合		35	5	1			2	18	
	幡 多 中 央 消 防 組 合		127	11	39			1	48	
	幡 多 西 部 消 防 組 合		103	5	34			4	26	3
	計	1,302	1	720	71	200	(1)	(2)	12	243

第27表 類別危険物規制対象数 (H19.3.31現在)

	製造所 貯蔵所 取扱所 合計	製造所	貯 蔵 所							
			小計	屋 内 貯蔵所	屋 外 タンク 貯蔵所	準 特 定 屋 外 特 定 タンク貯蔵所 (再掲)	特 定 屋 外 タンク貯蔵所 (再掲)	屋 内 タンク 貯蔵所	地 下 タンク 貯蔵所	簡 易 タンク 貯蔵所
総 計	3,150	5	1,935	194	487	(21)	(14)	76	610	5
類 別	第 1 類	2	8	8						
	第 2 類		2	1						
	第 3 類	1	17	2	3					
	第 4 類	2	1,896	172	484	21	14	75	610	5
	第 5 類		6	5				1		
	第 6 類		0	0						
	混 在		11	6	6					

第28表 数量別危険物規制対象数 (H19.3.31現在)

	製造所 貯蔵所 取扱所 合計	製造所	貯 蔵 所							
			小計	屋 内 貯蔵所	屋 外 タンク 貯蔵所	準 特 定 屋 外 特 定 タンク貯蔵所 (再掲)	特 定 屋 外 タンク貯蔵所 (再掲)	屋 内 タンク 貯蔵所	地 下 タンク 貯蔵所	簡 易 タンク 貯蔵所
総 計	3,150	5	1,935	194	487	(21)	(14)	76	610	5
5 倍 以 下	1,151	1	918	98	87			47	384	5
5 倍 を 超 え 10 倍 以 下	547	1	318	42	55			20	126	
10 倍 を 超 え 50 倍 以 下	635	1	388	31	208			9	83	
50 倍 を 超 え 100 倍 以 下	405		193	8	52				17	
100 倍 を 超 え 150 倍 以 下	147	1	21	10	4					
150 倍 を 超 え 200 倍 以 下	96		24	1	15					
200 倍 を 超 え 1000 倍 以 下	140		48		45	(19)	(6)			
1000 倍 を 超 え 5000 倍 以 下	17		15	1	14	(2)	(4)			
5000 倍 を 超 え 10000 倍 以 下	9		8	1	7		(4)			
10000 倍 を 超 え る も の	3	1	2	2						

移動 タンク 貯蔵所	屋外 貯蔵所	小計	取 扱 所					事業所	
			給 油 取 扱 所	自家用 給 油 取 扱 所 (再掲)	第一種 販 売 取 扱 所	第二種 販 売 取 扱 所	移 送 取 扱 所		一 般 取 扱 所
512	51	1,210	795	(0)	15	6	0	394	1,516
188	32	257	175		3	6		73	499
17		50	36					14	51
15	1	43	30					13	54
16		49	27					22	63
4	1	36	22		1			13	48
63	5	101	58					43	98
22		47	30		1			16	57
9		46	39		1			6	44
334	39	629	417	(0)	6	6	0	200	914
43	5	172	103		1			68	157
7		26	18					8	48
15		49	31		3			15	40
51	1	107	59		1			47	115
8	1	33	25		3			5	53
26	2	106	82					24	116
28	3	88	60		1			27	73
178	12	581	378	(0)	9	0	0	194	602

移動 タンク 貯蔵所	屋外 貯蔵所	小計	取 扱 所					
			給 油 取 扱 所	自家用 給 油 取 扱 所 (再掲)	第一種 販 売 取 扱 所	第二種 販 売 取 扱 所	移 送 取 扱 所	一 般 取 扱 所
512	51	1,210	795	(0)	15	6	0	394
		3						3
	1	0						
12		3				1		2
500	50	1,198	795		13	5		385
		1						1
		0						
		5			2			3

移動 タンク 貯蔵所	屋外 貯蔵所	小計	取 扱 所				
			給 油 取 扱 所	第一種 販 売 取 扱 所	第二種 販 売 取 扱 所	移 送 取 扱 所	一 般 取 扱 所
512	51	1,210	795	15	6	0	394
283	14	232	44	10			178
43	32	228	103	4			121
54	3	246	173	1	6		66
115	1	212	199				13
6	1	125	122				3
8		72	70				2
3		92	84				8
		2					2
		1					1
		0					

第29表 危険物規制対象の動き (H18.4.1~H19.3.31)

		合計	製造所	貯 蔵 所							
				小計	屋 内 貯蔵所	屋 外 タンク 貯蔵所	屋 内 タンク 貯蔵所	地 下 タンク 貯蔵所	簡 易 タンク 貯蔵所	移 動 タンク 貯蔵所	屋 外 貯蔵所
許 可	設 置	37		20	7	3		6		2	2
	変 更	149		91	1	34		16		40	
	他許可行政庁に転出	34		27				5		22	
	他許可行政庁から転入	24		24						24	
完 成 査 査	設 置	39		23	5	3		10		2	3
	変 更	140		88	1	33		16		38	
	他許可行政庁から転入	24		24						24	
廃 止 届	110		68	7	10	5	27	1	14	4	
増減数	設置許可	-83		-51	0	-7	-5	-26	-1	-10	-2
	設置完成検査	-81		-48	-2	-7	-5	-22	-1	-10	-1
仮 使 用	61		15	1	9	1	4				

第30表 危険物施設における事故の状況 (H18.1.1~12.31)

番号	月日	施設の区分	発生場所	被害状況等
1	1月7日	移動タンク貯蔵所	高知市	横転事故により車両を全焼し、その飛散物により雑木約30uを焼損
2	3月3日	地下タンク貯蔵所	高知市	地下タンク通気管からメチルアルコールが漏えい
3	5月7日	給油取扱所	高知市	給油中に軽油が漏えいし、一部が河川に流出
4	4月29日	一般取扱所	高知市	灰溶融炉の炉底部から溶融スラグ及び溶融メタルが流出し、炉とその周辺の施設及び設備の一部を焼損

第31表 危険物保安講習実施状況 (H9~H18)

年 度	受講者数	申請者数	免 状 の 種 類								
			甲種	乙 種						丙種	
				小計	第1類	第2類	第3類	第4類	第5類		第6類
H9	1,073	1,088	8	1,063	20	13	16	981	16	17	213
H10	1,122	1,139	13	1,075	14	10	13	1,024	8	6	212
H11	1,148	1,167	8	1,166	21	17	11	1,083	19	15	243
H12	1,073	1,089	9	1,080	21	21	27	980	15	16	225
H13	1,080	1,092	11	1,071	17	15	18	990	14	17	215
H14	1,131	1,143	8	1,150	22	19	16	1,048	25	20	265
H15	1,097	1,109	8	1,141	27	24	35	1,014	23	18	228
H16	1,092	1,111	10	1,107	16	11	19	1,030	15	16	213
H17	1,027	1,036	11	1,081	27	22	22	959	27	24	240
H18	1,078	1,086	9	1,107	21	21	32	990	23	20	245

取 扱 所					
小計	給 油 取 扱 所	第一種 販 売 取 扱 所	第二種 販 売 取 扱 所	移 送 取 扱 所	一 般 取 扱 所
17	7				10
58	43				15
7	4				3
0					
16	6				10
52	38				14
0					
42	32	2			8
-32	-29	-2	0	0	-1
-33	-30	-2	0	0	-1
46	37				9

事 故 の 概 要
ガソリンスタンドで荷卸しをした後、高速道路を利用し帰社途中、運転手のよそ見が原因で単独横転事故を起こし火災となったもの。運転手にけが等は無く、事故後即座に車載の消火器を使用し初期消火を実施するもその後起こった爆発等により車両を全損し、飛散物により高速道路下の雑木約30mを焼損。なお、当該車両は荷卸し後であり、タンク内はすべて空であった。
アルコール希釈タンク(20号タンク)の通気管からメチルアルコールが漏えいしたもの
車両備付の誘導管により燃料タンクにオートストップ付ノズルにて給油中、その場を離れオートストップが作動せず、燃料タンクより溢れたもの(約50リットル)。なお土壌にしみ込んだ一部の油が、その時降っていた雨により河川に流出したもの。なお、事故について当事者が上司等に連絡しなかったため、付近の住民より川に油が浮いているとの通報により約5時間後に発覚したもの。
鉄骨鉄筋コンクリート造、地上5階建て地下2階建ての1階灰溶融炉室の2号灰溶融炉の底部から溶融スラグが流出し、炉及び周辺の施設及び設備を焼損したもの。なお、灰溶融炉で使用する灯油は炉立ち上げ時に消費し、定常運転時には、電気炉と使用し灯油の使用はない。

第32表 危険物取扱者試験実施状況 (H14~H18)

		合計			甲種			乙								
		受験者	合格者	合格率	受験者	合格者	合格率	小計			第1類			第2類		
								受験者	合格者	合格率	受験者	合格者	合格率	受験者	合格者	合格率
平成14年度	H14.06.09	298	94	31.5	1	1	100.0	225	64	28.4	4	3	75.0	9	3	33.3
	H14.06.16	202	80	39.6	3	0	0.0	170	63	37.1	1	1	100.0	5	4	80.0
	H14.06.23	1,280	504	39.4	25	11	44.0	1,096	371	33.9	40	24	60.0	30	19	63.3
	H14.10.20	134	45	33.6	4	0	0.0	116	34	29.3	2	1	50.0	3	3	100.0
	H14.11.03	1,082	411	38.0	25	8	32.0	978	361	36.9	29	23	79.3	47	35	74.5
	H14.11.10	300	78	26.0	5	1	20.0	267	65	24.3	3	3	100.0	4	1	25.0
	計	3,296	1,212	36.8	63	21	33.3	2,852	958	33.6	79	55	69.6	98	65	66.3
平成15年度	H15.06.08	263	77	29.3	2	1	50.0	207	47	22.7	2	2	100.0	5	1	20.0
	H15.06.15	187	81	43.3	2	0	0.0	179	79	44.1	1	1	100.0	1	1	100.0
	H15.06.22	1,433	545	38.0	23	2	8.7	1,268	444	35.0	35	29	82.9	44	29	65.9
	H15.10.26	228	113	49.6	3	0	0.0	217	106	48.8	10	8	80.0	8	4	50.0
	H15.11.09	275	84	30.5	1	1	100.0	238	58	24.4	5	2	40.0	8	7	87.5
	H15.11.16	984	358	36.4	26	6	23.1	893	309	34.6	39	22	56.4	20	13	65.0
	計	3,370	1,258	37.3	57	10	17.5	3,002	1,043	34.7	92	64	69.6	86	55	64.0
平成16年度	H16.06.06	328	98	29.9	1	0	0.0	274	69	25.2	8	5	62.5	8	3	37.5
	H16.06.13	202	76	37.6	7	0	0.0	188	71	37.8	6	5	83.3	7	4	57.1
	H16.06.20	1,482	585	39.5	27	6	22.2	1,285	479	37.3	54	34	63.0	67	41	61.2
	H16.10.31	230	86	37.4	6	2	33.3	165	49	29.7	8	7	87.5	3	3	100.0
	H16.11.07	150	50	33.3	0	0		122	39	32.0	6	5	83.3	8	5	62.5
	H16.11.14	1,207	405	33.6	24	10	41.7	1,053	352	33.4	79	47	59.5	68	33	48.5
	計	3,599	1,300	36.1	65	18	27.7	3,087	1,059	34.3	161	103	64.0	161	89	55.3
平成17年度	H17.06.05	283	88	31.1	1	0	0.0	213	48	22.5	6	3	50.0	8	5	62.5
	H17.06.12	187	48	25.7	4	0	0.0	176	45	25.6	8	4	50.0	5	2	40.0
	H17.06.19	1,151	363	31.5	20	2	10.0	1,046	311	29.7	37	15	40.5	43	16	37.2
	H17.10.30	212	72	34.0	4	0	0.0	165	50	30.3	8	5	62.5	4	3	75.0
	H17.11.06	257	85	33.1	1	1	100.0	212	60	28.3	5	3	60.0	6	3	50.0
	H17.11.13	1,061	393	37.0	32	6	18.8	955	351	36.8	45	26	57.8	37	23	62.2
	計	3,151	1,049	33.3	62	9	14.5	2,767	865	31.3	109	56	51.4	103	52	50.5
平成18年度	H18.06.04	194	86	44.3	1	0	0.0	135	44	32.6	6	5	83.3	3	2	66.7
	H18.06.11	188	80	42.6	3	0	0.0	176	75	42.6	5	4	80.0	6	6	100.0
	H18.06.18	1,045	443	42.4	23	6	26.1	924	370	40.0	47	32	68.1	39	30	76.9
	H18.10.29	231	96	41.6	6	0	0.0	184	72	39.1	11	7	63.6	16	10	62.5
	H18.11.05	203	89	43.8	2	0	0.0	163	71	43.6	1	1	100.0	5	4	80.0
	H18.11.12	1,121	432	38.5	29	9	31.0	1,038	389	37.5	37	17	45.9	49	32	65.3
	計	2,982	1,226	41.1	64	15	23.4	2,620	1,021	39.0	107	66	61.7	118	84	71.2

種												丙種		
第3類			第4類			第5類			第6類			受驗者	合格者	合格率
受驗者	合格者	合格率	受驗者	合格者	合格率	受驗者	合格者	合格率	受驗者	合格者	合格率			
4	2	50.0	194	45	23.2	9	6	66.7	5	5	100.0	72	29	40.3
9	7	77.8	147	44	29.9	2	2	100.0	6	5	83.3	29	17	58.6
60	39	65.0	874	219	25.1	59	49	83.1	33	21	63.6	159	122	76.7
7	4	57.1	99	21	21.2	2	2	100.0	3	3	100.0	14	11	78.6
46	21	45.7	762	224	29.4	47	24	51.1	47	34	72.3	79	42	53.2
4	2	50.0	248	53	21.4	4	2	50.0	4	4	100.0	28	12	42.9
130	75	57.7	2,324	606	26.1	123	85	69.1	98	72	73.5	381	233	61.2
9	4	44.4	183	36	19.7	7	3	42.9	1	1	100.0	54	29	53.7
10	5	50.0	165	71	43.0	1	0	0.0	1	1	100.0	6	2	33.3
70	40	57.1	1,030	279	27.1	54	42	77.8	35	25	71.4	142	99	69.7
16	7	43.8	112	32	28.6	34	24	70.6	37	31	83.8	8	7	87.5
4	1	25.0	206	38	18.4	7	4	57.1	8	6	75.0	36	25	69.4
39	13	33.3	728	216	29.7	29	22	75.9	38	23	60.5	65	43	66.2
148	70	47.3	2,424	672	27.7	132	95	72.0	120	87	72.5	311	205	65.9
10	7	70.0	238	48	20.2	8	4	50.0	2	2	100.0	53	29	54.7
9	3	33.3	154	47	30.5	6	6	100.0	6	6	100.0	7	5	71.4
61	38	62.3	997	302	30.3	47	22	46.8	59	42	71.2	170	100	58.8
13	5	38.5	132	28	21.2	2	2	100.0	7	4	57.1	59	35	59.3
4	2	50.0	96	21	21.9	5	3	60.0	3	3	100.0	28	11	39.3
66	19	28.8	734	193	26.3	49	21	42.9	57	39	68.4	130	43	33.1
163	74	45.4	2,351	639	27.2	117	58	49.6	134	96	71.6	447	223	49.9
4	3	75.0	181	28	15.5	7	3	42.9	7	6	85.7	69	40	58.0
14	3	21.4	133	28	21.1	9	3	33.3	7	5	71.4	7	3	42.9
62	37	59.7	831	215	25.9	38	16	42.1	35	12	34.3	85	50	58.8
16	4	25.0	129	34	26.4	3	2	66.7	5	2	40.0	43	22	51.2
12	3	25.0	174	39	22.4	9	7	77.8	6	5	83.3	44	24	54.5
33	16	48.5	770	235	30.5	21	11	52.4	49	40	81.6	74	36	48.6
141	66	46.8	2,218	579	26.1	87	42	48.3	109	70	64.2	322	175	54.3
6	4	66.7	120	33	27.5							58	42	72.4
19	11	57.9	127	40	31.5	9	8	88.9	10	6	60.0	9	5	55.6
58	34	58.6	699	212	30.3	40	31	77.5	41	31	75.6	98	67	68.4
5	2	40.0	126	35	27.8	8	4	50.0	18	14	77.8	41	24	58.5
3	2	66.7	146	56	38.4	4	4	100.0	4	4	100.0	38	18	47.4
55	30	54.5	823	255	31.0	38	27	71.1	36	28	77.8	54	34	63.0
146	83	56.8	2,041	631	30.9	99	74	74.7	109	83	76.1	298	190	63.8

第33表 消防学校教育 (過去10年間)

(1) 県消防学校入校状況

年度	入校人員	消 防 吏 員										消 防 団 員						一般教育			
		初任教育			専科		幹部		特別			普通		幹部		特別		その他			
		期間	回	人員	回	人員	回	人員	回	人員	回	人員	回	人員	回	人員	回	人員	回	人員	内容
9	811	6月	1	28	6	230	1	27	1	82	5	131	1	23	2	160	1	130	1	1	1日入校
10	692	6月	1	43	4	173	1	24	1	66	4	116	1	19	1	150	1	101	1	1	1日入校
11	634	6月	1	24	6	181	1	29	1	59	5	118	1	14	1	123	1	86	1	1	1日入校
12	460	6月	1	26	6	159			1	48	4	116	1	15			1	96	1	1	1日入校
13	509	6月	1	25	5	137			2	60	4	136	1	54			1	97	1	1	1日入校
14	484	6月	1	28	5	126			2	51	4	115	1	51			1	113	1	1	1日入校
15	609	6月	1	28	5	114			3	93	4	107	4	63	1	115	1	89	1	1	1日入校
16	444	6月	1	51	4	104					4	54	4	55	1	101	1	79	1	1	1日入校
17	889	6月	1	17	3	50			4	127	4	136	4	39	4	295	4	225	4	1	1日震災訓練
18	981	6月	1	46	4	105			4	89	4	117	4	53	2	241	4	330	4	1	1日震災訓練
計	5,862	—	9	270	44	1,274	3	80	15	586	38	1,029	18	333	10	944	16	1,346			

(2) 消防大学校入校状況

科 年度	幹部科	上級 幹部科	新任消 防長学 校長科	消防 団長科	警防科	救助科	救急科	予防科	火災調 査科	危険物 科	新任教 官科	その他	計
9	1	1		3	1			2				6	14
10	2	1						1				6	10
11	2	2		1	1	1		1				5	13
12		1		4	2	2		1				6	16
13	1			2	2	2		1				6	14
14				2	2				1			3	8
15				3	1	2	2		1			3	12
16	1	1		3	2		1	2	2			3	15
17		4			1	1			2			3	11
18	1	1	3	2	1	1		2		1	1	3	16
計	8	11	3	20	13	9	3	10	6	1	1	44	129

第34表 消防関係表彰の状況（H9～18）

表彰種別		年度										計
		9	10	11	12	13	14	15	16	17	18	
表彰種別	勲五等双光旭日章	3	1	1	1	1						7
	〃 瑞宝章	3	4	1	4	3	5	1				21
	勲六等单光旭日章	5	6	5	4	3	5	5				33
	〃 瑞宝章	1	1	3	3	6	5					19
	勲七等青色桐葉章											0
	〃 瑞宝章											0
	瑞宝小綬章										1	1
	瑞宝双光章							1	4	7	9	21
	瑞宝单光章							11	21	17	15	64
褒章	藍綬褒章	1				1			1			3
	紺綬褒章	1										1
大臣表彰	内閣総理大臣表彰	1		9								10
	総務（自治）大臣表彰								1			1
消防庁長官表彰	功労章	2	2	1	1	1	2	2	3	2	3	19
	永年勤続功労章	31	31	29	29	29	28	27	31	30	32	297
	表彰旗	1	1	1	1	1	1	1	1	1	1	10
	竿頭綬											0
	特別功労章											0
	顕功章											0
	功績章											0
	表彰状											0
	安全功労者表彰											0
	防災功労者表彰		9						1	1		11
	消防団地域活動表彰										1	1
高知県知事表彰	功績章	13	12	17	12	5	10	17	13	10	10	119
	永年勤続功労章	184	164	244	107	149	185	218	169	186	185	1,791
	表彰旗	1	1	1	1	1	1	1	1	1	1	10
	竿頭綬	3	11	15	2	4	3	3	3	3	2	49
	功労章											0
	顕功章											0
	表彰状					10					10	20
	消防協力者表彰						3					3
	内助功労	77	77	77	77	77	77	77	77	77	77	770
	地方自治功労	4	2	2	2	2	2	2	2	2	2	22
日本消防協会会長表彰	特別功労章										1	1
	功績章	10	9	9	9	8	9	9	9	9	9	90
	精績章	20	20	20	22	22	21	21	21	21	21	209
	勤続章	104	98	143	154	142	154	131	137	98	101	1,262
	表彰旗	1	1	1	1	1	1	1	1	1	1	10
	竿頭綬	2	2	2	2	2	2	2	2	2	2	20
	婦人消防隊表彰	2	2	2	2	2	2	2	2	2	2	20
	特別表彰まとい											0
高知県消防協会会長表彰	功労章											0
	勤続章	231	291	266	260	284	280	237	226	256	247	2,578
	功績章	332	339	298	330	353	342	323	315	337	357	3,326
	表彰旗	1	1	1	1	1	1	1	1	1	1	10
	功労竿頭綬											0
	無火災竿頭綬	3	3	5	3	4	4				2	24
	顕彰状											0
	退職消防職・団員感謝状	49	32	24	29	26	21	49	48	57	55	390
	消防功労団体表彰											0
	消防功労者表彰											0
	一般功労団体表彰											0
一般功労者表彰				1							1	

第35表 自主防災組織の現況

	平成19年4月1日現在			
	管内世帯数 a	自主防災組織数	組織されている地域の世帯数 b	組織率 b/a%
高知市	149,332	271	49,165	32.9
室戸市	8,493	61	6,521	76.8
安芸市	8,913	28	7,508	84.2
南国市	21,033	102	14,094	67.0
土佐市	11,855	58	4,765	40.2
須崎市	10,992	48	4,616	42.0
宿毛市	10,003	53	6,976	69.7
土佐清水市	8,255	44	6,817	82.6
四万十市	16,057	91	8,474	52.8
香南市	13,439	61	7,193	53.5
香美市	12,699	52	2,959	23.3
東洋町	1,709	30	1,078	63.1
奈半利町	1,793	11	579	32.3
田野町	1,366	12	1,366	100.0
安田町	1,402	27	1,063	75.8
北川村	642	2	175	27.3
馬路村	486	6	486	100.0
芸西村	1,690	14	720	42.6
本山町	1,941	6	663	34.2
大豊町	2,718	19	1,534	56.4
土佐町	2,045	9	572	28.0
大川村	243	1	42	17.3
春野町	6,325	41	6,161	97.4
いの町	11,177	32	6,292	56.3
仁淀川町	3,538	7	283	8.0
中土佐町	3,635	23	2,035	56.0
佐川町	6,148	6	351	5.7
越知町	3,070	4	150	4.9
梶原町	1,789	6	1,789	100.0
日高村	2,455	12	494	20.1
津野町	2,329	50	1,954	83.9
四万十町	8,771	142	7,049	80.4
大月町	2,910	32	2,874	98.8
三原村	766	14	766	100.0
黒潮町	5,742	51	5,186	90.3
計(H19.4.1)	345,761	1,426	162,750	47.1
参考：計(H18.4.1)	345,184	1,161	140,317	40.6
参考：計(H17.4.1)	343,143	878	111,847	32.6

市・町村の組織率

市	計	271,071	869	119,088	43.9	
町	村	計	74,690	557	43,662	58.5

高知市を除く組織率

高知市	149,332	271	49,165	32.9
高知市以外の市町村	196,429	1,155	113,585	57.8

消防機関等連絡先一覧表

平成19年4月1日現在

名 称	郵便番号	所 在 地	電話番号	F A X 番号
高 知 市 消 防 局	780-0870	高知市本町4-1-27	088-822-8151	088-824-5082
室 戸 市 消 防 本 部	781-7102	室戸市室津12	0887-22-0014	0887-22-4814
安 芸 市 消 防 本 部	784-0001	安芸市矢ノ丸3-1-33	0887-34-1244	0887-35-4119
香 南 市 消 防 本 部	781-5310	香南市赤岡町2032-2	0887-55-4141	0887-55-2430
香 美 市 消 防 本 部	782-0035	香美市土佐山田町百石町2-3-51	0887-53-4176	0887-53-5313
南 国 市 消 防 本 部	783-0006	南国市篠原164-1	088-863-3511	088-863-6220
土 佐 市 消 防 本 部	781-1105	土佐市蓮池978-1	088-852-0001	088-852-5541
土 佐 清 水 市 消 防 本 部	787-0304	土佐清水市元町7-16	0880-82-1197	0880-82-3512
高 幡 消 防 組 合 消 防 本 部	785-0010	須崎市鍛冶町1-23	0889-43-1272	0889-42-9099
中 芸 広 域 連 合 消 防 本 部	781-6410	安芸郡田野町1406-1	0887-38-2643	0887-38-2554
高 吾 北 広 域 町 村 事 務 組 合 消 防 本 部	781-1301	高岡郡越知町越知甲3105-3	0889-26-2111	0889-26-3639
仁 淀 消 防 組 合 消 防 本 部	781-2110	吾川郡いの町3229-2	088-893-3221	088-893-3225
嶺 北 広 域 行 政 事 務 組 合 消 防 本 部	781-3601	長岡郡本山町本山995	0887-76-2806	0887-76-3581
幡 多 中 央 消 防 組 合 消 防 本 部	787-0015	四万十市右山750-1	0880-34-5881	0880-34-6196
幡 多 西 部 消 防 組 合 消 防 本 部	788-0003	宿毛市幸町10-5	0880-63-0119	0880-63-3396
東 洋 町	781-7414	安芸郡東洋町生見758-3	0887-29-3111	0887-29-3775
芸 西 村	781-5792	安芸郡芸西村和食甲1262	0887-33-2111	0887-33-4035
(財)高知県消防協会	780-8570	高知市丸ノ内1-2-20 高知県消防政策課内	088-823-9099	088-823-9253
高 知 県 消 防 長 会	780-0870	高知市本町4-1-27	088-822-8151	088-824-5082
高 知 県 危 険 物 安 全 協 会	780-8570	高知市丸ノ内1-2-20 高知県消防政策課内	088-823-9099	088-823-9253
(財)消防試験研究センター	780-0823	高知市菜園場1-21	088-882-8286	088-882-0043
高 知 県 市 町 村 総 合 事 務 組 合	780-0870	高知市本町5-2-3 自治会館内	088-824-8395	088-824-1158
高 知 県 危 機 管 理 部 消 防 政 策 課	780-8570	高知市丸ノ内1-2-20	088-823-9318	088-823-9253
高 知 県 消 防 防 災 航 空 隊	783-0093	南国市物部 高知空港内	088-864-3890	088-864-3896
高 知 県 消 防 学 校	781-2126	吾川郡いの町大内2030	088-892-0087	088-892-0954
高 知 県 危 機 管 理 部 危 機 管 理 課	780-8570	高知市丸ノ内1-2-20	088-823-9018	088-823-9253
高 知 県 危 機 管 理 部 地 震 ・ 防 災 課	780-8570	高知市丸ノ内1-2-20	088-823-9798	088-823-9253
総 務 省 消 防 庁	100-8927	東京都千代田区霞が関2-1-2	03-5253-5111	

火は見てる
あなたが離れる
その時を

(平成19年度 全国統一防火標語)