

高知県の農林業

2010年世界農林業センサス結果

農林業経営体調査の概要

高 知 県

ま え が き

農林業センサスは我が国の農林業の生産構造、就業構造を明らかにするとともに、農山村の実態を総合的に把握し、農林業行政の企画・立案・推進のための基礎資料を作成し、提供することを目的に実施している調査です。1950年以降5年毎に実施しており、2010年世界農林業センサスで13回目となります。

この報告書は、平成22年2月1日現在で実施した「2010年世界農林業センサス農業経営体調査」結果を新旧市町村別に取りまとめたものです。

本書を県内の農林業の現状把握、農林業施策及び地域振興等の基礎資料として広くご活用いただきますようお願いします。

このセンサスの実施にあたり、格別のご協力をいただきました関係各位に対し、心から感謝申し上げますとともに、今後とも本センサスへのご理解とご協力をお願いいたします。

平成23年3月

高知県総務部長 恩田 馨

目 次

利用者のために	
調査の概要	1
利用上の注意	2
用語の解説	3
参考	10
農家等分類関係	
世帯の就業状況区分	
結果の概要	11
年次比較表	29
市町村主要項目年次比較表	36
総農家数・農林業経営体	
農家等(経営耕地面積・耕作放棄地面積)	
農業経営体(経営耕地面積)/販売農家(農業就業人口・基幹的農業従事者)	
統計表(新旧市町村別一覧表)	
1 農林業経営体	
1 農林業経営体数	
(1) 調査客体数	39
(2) 組織形態別経営体数	45
2 農業経営体(総数)	
1 農業経営の特徴	
(1) 組織形態別経営体数	51
(2) 農産物販売金額規模別経営体数	57
(3) 単一経営経営体数	63
(4) 準単一複合経営及び複合経営経営体数	69
(5) 農業生産関連事業を行っている経営体の事業種類別経営体数	81
(6) 農産物出荷先別経営体数	87
(7) 農産物の売り上げ1位の出荷先別経営体数	87
2 土地	
(1) 経営耕地の状況	93
(2) 経営耕地面積規模別経営体数	105
(3) 経営耕地面積規模別面積	111
(4) 借入耕地のある経営体数と借入耕地面積	117
3 労働力	
(1) 雇用者(手伝い等を含む)	123
(2) 常雇	129
(3) 臨時雇(手伝い等を含む)	135

3 農業経営体（販売農家・総数）

1 農業経営の特徴

(1) 組織形態別農家数	141
(2) 農産物販売金額規模別農家数	147
(3) 農産物販売金額1位の部門別農家数	153
(4) 農業経営部門別農家数	159
(5) 単一経営農家数	165
(6) 準単一複合経営及び複合経営農家数	171
(7) 環境保全型農業に取り組んでいる農家の取組形態別農家数	183
(8) 農業生産関連事業を行っている農家の事業種類別農家数	183
(9) 農作業を委託した農家数	189
(10) 農産物出荷先別農家数	195
(11) 農産物の売上1位の出荷先別農家数	195
(12) 営農類型別農家数	201

2 土地

(1) 経営耕地の状況	207
(2) 経営耕地面積規模別農家数	219
(3) 経営耕地面積規模別面積	225
(4) 田、畑、樹園地のある農家数と所有面積（耕作放棄地を含む）	231
(5) 借入耕地のある農家数と借入耕地面積	231
(6) 貸付耕地のある農家数と貸付耕地面積	237
(7) 耕作放棄地のある農家数と耕作放棄地面積	237
(8) 耕作放棄地面積規模別農家数	243
(9) 過去1年間に施設園芸に利用したハウス・ガラス室の面積規模別農家数	249
(10) 過去1年間に施設園芸に利用したハウス・ガラス室の面積規模別面積	255

3 農業用機械の所有農家数と所有台数

4 労働力

(1) 雇用者(手伝い等を含む)	267
(2) 常雇	273
(3) 臨時雇(手伝い等を含む)	279

5 農作物

(1) 販売目的で作付け(栽培)した作物の類別作付(栽培)農家数	285
(2) 販売目的で作付け(栽培)した作物の類別作付(栽培)面積	297
(3) 販売目的で作付けした稲・麦・雑穀の作物別作付農家数と作付面積	309
(4) 販売目的で作付けしたいも類・豆類の作物別作付農家数と作付面積	315
(5) 販売目的で作付け(栽培)した工芸農作物の作物別作付(栽培)農家数	321
(6) 販売目的で作付け(栽培)した野菜類の作物別作付(栽培)農家数	327
(7) 販売目的で栽培した花き類・花木の栽培農家数と栽培面積	339
(8) 販売目的で栽培した花き類の品目別栽培農家数	345

6	果樹	
	(1) 販売目的で栽培した果樹類の栽培農家数と栽培面積	351
	(2) 販売目的で栽培した果樹類の品目別栽培農家数	357
7	家畜等	
	(1) 家畜等を販売目的で飼養している農家数と飼養頭羽数	363
8	農作業の受託	
	(1) 農作業を受託した経営体の事業部門別農家数	369
	(2) 水稲作受託作業種類別農家数と受託作業面積	375
9	家族農業経営	
	(1) 主副業別農家数	381
	(2) 専兼業別農家数	381
	(3) 農業労働力保有状態別農家数	387
	(4) 後継者の有無別農家数	399
	(5) 後継者の有無別経営耕地面積	411
10	世帯員	
	(1) 年齢別世帯員数	423
	(2) 年齢別の経営者数	441
	(3) 過去1年間の生活の主な状態別世帯員数	459
	(4) 年齢別農業従事者数(自営農業に従事した世帯員数)	471
	(5) 年齢別の農業就業人口(自営業に主として従事した世帯員数)	489
	(6) 年齢別の基幹的農業従事者数(自営農業に主として従事した世帯員のうち仕事が主の世帯員数)	507
	(7) 自営農業従事日数別の基幹的農業従事者数(自営農業に主として従事した世帯員のうち仕事が主の世帯員数)	525
	(8) 平均年齢	537
4	林業経営体(総数)	
	1 林業経営の特徴	
	(1) 組織形態別経営体数	543
	2 山林	
	(1) 保有山の状況	549
	(2) 保有山林面積規模別経営体数	555
	(3) 保有山林面積規模別面積	561
	3 労働力	
	(1) 林業従事日数規模別経営者・役員等数(世帯員を含む)	567
	(2) 雇用者(手伝い等を含む)	573
	(3) 常雇	573
	(4) 臨時雇(手伝い等を含む)	579
	4 林産物	
	(1) 素材生産を行った経営体数と素材生産量	585

(2) 過去1年間に林産物の販売を行った経営体数	585
5 林作業	
(1) 過去1年間に保有山林で林業作業を行った経営体の作業別経営体数と 作業面積	591
6 林業作業の受託	
(1) 過去1年間に林業作業の受託を行った経営体数と受託面積	597
5 世帯	
(1) 総農家数	603
(2) 耕地及び耕作放棄地を5 a以上所有している世帯数と面積（農家世帯を 除く）	603
(3) 総農家の経営耕地の状況	609
(4) 自給的農家の経営耕地の状況	615
(5) 経営耕地面積規模別総農家数	621
(6) 経営耕地面積規模別自給的農家数	621
(7) 林家数と保有山林面積	627
(8) 林家の保有山林面積規模別面積	633
6 都道府県設定項目	639
調査票様式（農林業経営体調査）	645

利 用 者 の た め に

【調査の概要】

1 調査の目的

農林業センサスは、我が国農林業の生産構造及び就業構造等の実態や農山村地域の現状を把握することによって、農林業に関する各種施策の企画・立案・推進・評価に必要な基礎資料を整備・提供するとともに各種農林統計調査の実施に必要な母集団を整備し、またFAOの提唱する2010年農業センサスのための世界計画の趣旨に沿って、各国との比較において我が国農林業の実態を明らかにすることを目的としている。

2 沿革

- (1) 1950年以降5年毎に地方公共団体の法定受託事務（国勢調査と同様）として実施しており、2010年世界農林業センサスで13回目となる。
- (2) 農林業センサスは、FAOの指針に沿って、我が国の農林業全体の生産構造・就業構造等を5年毎に明らかにする唯一の全数調査。現在、114の国・地域で農林業センサスが実施されており、アメリカ、カナダも5年毎に実施している。

3 これまでとの違い

(1) 調査方法の見直し

全国同一時点の調査結果とするため、これまで調査期日を12月1日現在調査としていた沖縄県もその他の都道府県同様の2月1日現在とした。調査票も北海道用、都府県用、沖縄県用に分かれていた調査票を統一し、1種類の調査票とした。

(2) 調査項目等の見直し

調査対象者や調査員による調査票の記入や審査の負担軽減を図るため、全数調査として把握する必要性が低い調査項目や、他の統計調査等で把握可能な調査項目については簡素化・廃止し、農林業の基本構造の把握に一点重点化した。

（簡素化した主な項目）

- 家族の氏名の記入を取りやめ
- 販売金額等の把握方法の簡素化
- 作付面積等の把握方法の簡素化

（新規追加した主な項目）

- 農業以外の業種から農業への資本金、出資金の提供状況
- 林業の担い手確保や間伐作業の状況

4 調査方法

農林水産省—都道府県—市区町村—指導員—調査員の実施系統で行う調査員調査で、調査客体による自計調査

5 調査の対象

農林業経営体調査においては、規定（用語の解説「農林業経営体」参照）に該当するすべての農林業経営体（試験研究機関、教育機関、福利厚生施設その他の営利を目的としない農林業経営体を除く）を対象とした。

6 調査期日

平成22年2月1日現在で実施した。

【利用上の注意】

- 1 結果の概要の統計数値について
 - ・各単位ごとに四捨五入しており、合計と内訳の計が一致しないことがある。
 - ・各統計表の増減率、構成比は原数の値により算出
 - ・2005年数値は、2010年の調査項目に合わせて参考値として組替集計したものを利用した。
- 2 表中に用いた記号は以下のとおり
 - 「0」：単位に満たないもの（例：0.4ha→0ha）
 - 「-」：事実のないもの
 - 「…」：事実不詳又は調査を欠くもの
 - 「△」：負数又は減少したもの
 - 「X」：個人、法人又はその他の団体の個々の秘密に属する事項を秘匿するため、統計数値を公表しないもの
- 3 掲載内容について

この冊子は、本センサス結果の1部の項目について掲載したものです。掲載項目以外の結果については、農林水産省ホームページをご覧ください。

ホームページアドレス：<http://www.maff.go.jp/j/tokei/census/afc/index.html>

問い合わせ先

統計に関すること

高知県総務部統計課 経済統計担当
電話 088-823-9345
FAX 088-823-9257
E-mail 111901@ken.pref.kochi.lg.jp

農業に関すること

高知県農業振興部農業政策課 企画担当
電話 088-821-4510
FAX 088-821-4519
E-mail 162201@ken.pref.kochi.lg.jp

林業に関すること

高知県林業振興・環境部林業環境政策課 企画担当
電話 088-821-4572
FAX 088-821-4576
E-mail 030101@ken.pref.kochi.lg.jp

【用語の解説】

〔農林業経営体調査〕

1 農林業経営体

農林業経営体

農林産物の生産を行うか又は委託を受けて農林業作業を行い、生産又は作業に係る面積・頭数が、次の規定のいずれかに該当する事業を行う者をいう。

- (1) 経営耕地面積が30 a 以上の規模の農業
- (2) 農作物の作付面積又は栽培面積、家畜の飼養頭羽数又は出荷羽数、その他の事業の規模が次の農林業経営体の外形基準以上の農業
 - ①露地野菜作付面積 15 a
 - ②施設野菜栽培面積 350 m²
 - ③果樹栽培面積 10 a
 - ④露地花き栽培面積 10 a
 - ⑤施設花き栽培面積 250 m²
 - ⑥搾乳牛飼養頭数 1 頭
 - ⑦肥育牛飼養頭数 1 頭
 - ⑧豚飼養頭数 15 頭
 - ⑨採卵鶏飼養羽数 150 羽
 - ⑩ブロイラー年間出荷羽数 1,000 羽
 - ⑪その他 調査期日前1年間における農業生産物の総販売額50万円に相当する事業の規模
- (3) 権原に基づいて育林又は伐採（立木竹のみを譲り受けてする伐採を除く。）を行うことができる山林（以下「保有山林」という。）の面積が3 ha以上の規模の林業（調査実施年を計画期間に含む「森林施業計画」を策定している者又は調査期日前5年間に継続して林業を行い育林又は伐採を実施した者に限る。）
- (4) 農作業の受託の事業
- (5) 委託を受けて行う育林若しくは素材生産又は立木を購入して行う素材生産の事業（ただし、素材生産については、調査期日前1年間に200m³以上の素材を生産した者に限る。）

農業経営体

「農林業経営体」の規定のうち（1）、（2）又は（4）のいずれかに該当する事業を行う者をいう。

なお、2000年世界農林業センサスでは、販売農家、農家以外の農業事業体及び農業サービス事業体を合わせた者となる。

林業経営体

「農林業経営体」の規定のうち（3）又は（5）のいずれかに該当する事業を行う者をいう。

家族経営体

「農林業経営体」の規定のうち、世帯単位で事業を行う者をいう。

組織経営体

「農林業経営体」の規定のうち、世帯単位で事業を行わない者（家族経営でない経営体）をいう。

2 組織形態別

法人化している (法人経営体)	「農林業経営体」の規定のうち、法人化して事業を行う者をいう（一戸一法人は含まれる。）。
農事組合法人	農業協同組合法（昭和22年法律第132号）に基づき農業生産について協業を図ることにより、共同の利益を増進することを目的として設立された法人をいう。
会社	以下に該当するものをいう。
株式会社	会社法（平成17年法律第86号）に基づき、株式会社の組織形態をとっているものをいう。なお、会社法の施行に伴う関係法律の整備等に関する法律（平成17年法律第87号）に定める特例有限会社の組織形態をとっているものを含む。
合名・合資会社	会社法（平成17年法律第86号）に基づき、合名会社または合資会社の組織形態をとっているものをいう。
合同会社	会社法（平成17年法律第86号）に基づき、合同会社の組織形態をとっているものをいう。
相互会社	保険業法（平成7年法律第105号）に基づき、加入者自身を構成員とし、お互いが構成員のために保険業務を行う団体をいう。
各種団体	以下に該当するものをいう。
農協	農業協同組合法（昭和22年法律第132号）に基づき組織された組合で、農業農業協同組合の連合組織（経済連等）が該当する。
森林組合	森林組合法（昭和53年法律第36号）に基づき組織された組合で、森林組合、生産森林組合、森林組合連合会が該当する。
その他の各種 団体	農業災害補償法（昭和22年法律第185号）に基づき組織された農業共済組合や農業関係団体、または森林組合以外の組合、愛林組合、林業研究グループ等の団体が該当する。林業公社（第3セクター）もここに含める。
その他の法人	農事組合法人、会社及び各種団体以外の法人で、特例民法法人、一般社団法人、一般財団法人、宗教法人、医療法人などが該当する。
地方公共団体・ 財産区	地方公共団体とは、都道府県、市区町村が該当する。 財産区とは、地方自治法（昭和22年法律第67号）に基づき、市区町村の一部を財産として所有するために設けられた特別区をいう。
個人経営体	「農林業経営体」の規定のうち、世帯単位で事業を行う者をいう（一戸一法人は含まない。）。

農林業経営体の「家族経営」と「個人・法人区分」の概念

	家族(世帯)としての経営		組織(世帯以外)としての経営	
	一戸一法人	非法人	法人	非法人
家族経営	○	○		
組織経営体			○	○
個人経営体		○		
法人経営体	○		○	

3 土地

経営耕地

調査期日現在で農林業経営体が経営している耕地（けい畔を含む田、樹園地及び畑）をいい、自ら所有し耕作している耕地（自作地）と、他から借りて耕作している耕地（借入耕地）の合計である。土地台帳の地目や面積に関係なく、実際の地目別の面積とした。

経営耕地＝所有地（田、畑、樹園地）－貸付耕地－耕作放棄地＋借入耕地

経営耕地の取り扱い方

- (1) 他から借りている耕地は、届出の有無に関係なく、また、口頭の賃借契約によるものも、すべて借り受けている者の経営耕地（借入耕地）とした。
- (2) 請負耕作や委託耕作などと呼ばれるものであっても、実際は一般の借入れと同じと考えられる場合は、その耕地を借り受けて耕作している者の経営耕地（借入耕地）とした。
- (3) 耕起又は稲刈り等のそれぞれの作業を単位として、作業を請け負う者に委託している場合は、その耕地は委託者の経営耕地とした。
- (4) 委託者が、収穫物のすべてをもらい受ける契約で、作物の栽培一切を人に任せ、そのかわりあらかじめ決めてある一定の耕作料を相手に支払う場合は、その耕地は委託者の経営耕地とした。
- (5) 調査期日前1年間に1作しか行われなかった耕地で、その1作の期間を人に貸し付けていた場合は、貸し付けた者の経営耕地とはせず、貸付耕地（借り受けた側の経営耕地）とした。なお、「また小作」している耕地も、「また小作している者」の経営耕地（借入耕地）とした。
- (6) 共有の耕地を割地として各戸で耕作している場合や、河川敷、官公有地内で耕作している場合も経営耕地（借入耕地）とした。
- (7) 協業で経営している耕地は、自分の土地であっても、自らの経営耕地とはせず、協業経営体の経営耕地とした。
- (8) 他の市区町村や他の都道府県に通って耕作（出作）している耕地でも、すべてその農林業経営体の経営耕地とした。したがって、〇〇県や〇〇町の経営耕地面積として計上されているものは、その県や町に居住している農林業経営体が経営している経営耕地の面積であり、いわゆる属人統計であることに留意する必要がある。

耕地の取り扱い方

- (1) 耕地面積には、けい畔を含めた。棚田などでけい畔がかなり広い面積を占める場合には、本地面積の2割に当たる部分だけを田の面積に入れ（斜面の面積ではなく、水平面積を入れる。）、残りの部分については耕地以外の土地とした。
- (2) 災害や労力の都合などで調査期日前1年間作物を栽培していなくても、ここ数年の間に再び耕作する意思のある土地は耕地とした。
しかし、ここ数年の間に再び耕作する意思のない土地は耕地とはせず耕作放棄地とした。
- (3) 新しく開墾した土地は、は種できるように整地した状態になっていても、調査期日までに1回も作付けしていなければ耕地とはしなかった。
- (4) 宅地内でも1a以上まとまった土地に農作物を栽培している場合は耕地とした。
- (5) ハウス、ガラス室などの敷地は耕地とした。ただし、コンクリート床などで地表から植物体が遮断されている場合や、きのこ栽培専門のものの敷地は耕地とはしなかった。
- (6) 普通畑に牧草を作っている場合は耕地とした。また、林野を耕起して作った牧草地（いわゆる造成草地）も耕地とした。
なお、施肥・補播などの肥培管理をしている牧草栽培地は、は種後何年経過していても耕地とし、肥培管理をやめていて近く更新することが確定していないものは耕地以外の土地とした。
- (7) 堤防と河川・湖沼との間にある土地に作物を栽培している場合は耕地とした。
- (8) 植林用苗木を栽培している土地は耕地とした。
- (9) 肥培管理を行っているたけのこ、くり、くるみ、山茶、こうぞ、みつまた、はぜ、こりやなぎ、油桐、あべまき、うるし、つばきなどの栽培地は耕地とした（刈敷程度は肥培管理とみなさない。）。

田

耕地のうち、水をたたえるためのけい畔のある土地をいう。

水をたたえるということは、人工かんがいによるものだけではなく、自然に耕地がかんがいされるようなものも含めた。したがって、天水田、湧水田なども田とした。

- (1) 陸田（もとは畑であったが、現在はけい畔を作り水をたたえるようにしてある土地や湛水のためビニールを張り水稻を作っている土地）も田とした。
- (2) ただし、もとは田であってけい畔が残っていても、果樹・桑・茶など永年性の木本性周年植物を栽培している耕地は田とせず樹園地とした。
また、同様にさとうきびを栽培していれば普通畑とした。
なお、水をたたえるためのけい畔を作らず畑地にかんがいしている土地は、たとえ水稻を作っていても畑とした。

畑

耕地のうち田と樹園地を除いた耕地をいう。

樹園地

木本性周年作物を規則的又は連続的に栽培している土地で果樹、茶、桑などが1 a以上まとまっているもの（一定のうね幅及び株間を持ち、前後左右に連続して栽培されていることをいう。）で肥培管理している土地をいう。
花木類などを5年以上栽培している土地もここに含めた。
樹園地に間作している場合は、利用面積により普通畑と樹園地に分けて計上した。

借入耕地

他人から耕作を目的に借り入れている耕地をいう。

耕作放棄地

以前耕作していた土地で、過去1年以上作物を作付け（栽培）せず、この数年の間に再び作付け（栽培）する意思のない土地をいう。

保有山林

世帯又は組織が単独で経営できる山林をいい、個人、会社等が実際に所有している山林（所有山林）から山林として使用する目的で貸している土地（貸付林）を除いたものに、山林として使用する目的で借りている土地（借入林）を加えたものをいう。

4 農業経営組織別

単一経営

農産物販売金額のうち、主位部門の販売金額が8割以上の経営体をいう。

複合経営

準単一複合経営（農産物販売金額のうち、主位部門の販売金額が6割以上8割未満の経営体をいう。）及び複合経営（農産物販売金額のうち、主位部門の販売金額が6割未満の経営体をいう。）を合わせた経営体とした。

5 農業労働力

雇用者

雇用者は、農業経営のために雇った「常雇い」及び「臨時雇い」（手間替え・ゆい（労働交換）、手伝い（金品の授受を伴わない無償の受け入れ労働）を含む）の合計をいう。

常雇い

主として農業経営のために雇った人で、雇用契約（口頭の契約でも構わない）に際し、あらかじめ7か月以上の期間を定めて雇った人をいう。

臨時雇い

日雇い、季節雇いなど農業経営のために臨時雇いした人で、手間替え・ゆい（労働交換）、手伝い（金品の授受を伴わない無償の受け入れ労働）を含む。

6 農業生産関連事業

農産物の加工

販売を目的として、自ら生産した農産物をその使用割合の多寡にかかわらず用いて加工していることをいう。

貸農園・体験農園等

所有又は借り入れている農地を第三者を経由せず農園利用方式等により非農業者に利用させ、使用料を得ているものをいう。
なお、自己所有の農地を地方公共団体・農協が経営する市民農園に有償で貸与しているものは含まない。

観光農園	農業を営む者が、観光客等の第三者には場において自ら生産した農産物の収穫等の一部農作業を体験又はほ場を観光させて代金を得ている事業をいう。
農家民宿	農業を営む者が、旅館業法（昭和23年法律第138号）に基づき都道府県知事の許可を得て観光客等の第三者を宿泊させ、自ら生産した農産物や地域の食材をその使用割合の多寡にかかわらず用いた料理を提供し料金を得ている事業をいう。
農家レストラン	農業を営む者が、食品衛生法（昭和22年法律第233号）に基づき都道府県知事の許可を得て、不特定の者に自ら生産した農産物や地域の食材をその使用割合の多寡にかかわらず用いた料理を提供し料金を得ている事業をいう。
海外への輸出	収穫した農産物等を商社や団体を経由して海外へ輸出している場合、又は輸出を目的として農産物の生産に取り組んでいる場合をいう。
7 農家等	
農家	調査期日現在で、経営耕地面積が10 a 以上の農業を営む世帯又は経営耕地面積が10 a 未満であっても、調査期日前1年間における農産物販売金額が15万円以上あった世帯をいう。 「農業を営む」とは、営利又は自家消費のために耕種、養畜、養蚕、又は自家生産の農産物を原料とする加工を行うことをいう。
販売農家	経営耕地面積が30 a 以上又は調査期日前1年間における農産物販売金額が50万円以上の農家をいう。
自給的農家	経営耕地面積が30 a 未満で、かつ、調査期日前1年間における農産物販売金額が50万円未満の農家をいう。
土地持ち非農家	農家以外で耕地及び耕作放棄地を合わせて5 a 以上所有している世帯をいう。
8 主副業別	
主業農家	農業所得が主（農家所得の50%以上が農業所得）で、調査期日前1年間に自営農業に60日以上従事している65歳未満の世帯員がいる農家をいう。
準主業農家	農外所得が主（農家所得の50%未満が農業所得）で、調査期日前1年間に自営農業に60日以上従事している65歳未満の世帯員がいる農家をいう。
副業的農家	調査期日前1年間に自営農業に60日以上従事している65歳未満の世帯員がいない農家（主業農家及び準主業農家以外の農家）をいう。
農業専従者	調査期日前1年間に自営農業に150日以上従事した者をいう。

9 専兼業別

専業農家	世帯員の中に兼業従事者が1人もいない農家をいう。
兼業農家	世帯員の中に兼業従事者が1人以上いる農家をいう。
兼業従事者	調査期日前1年間に他に雇用されて仕事に従事した者又は農業以外の自営業に従事した者をいう。
第1種兼業農家	農業所得を主とする兼業農家をいう。
第2種兼業農家	農業所得を従とする兼業農家をいう。
生産年齢人口	15～64歳の者をいう。

10 農業就業人口

農業就業人口	自営農業に従事した世帯員（農業従事者）のうち、調査期日前1年間に自営農業のみに従事した者又は農業とそれ以外の仕事の両方に従事した者のうち、自営農業が主の者をいう。
--------	---

11 基幹的農業従事者

基幹的農業従事者	農業就業人口のうち、ふだん仕事として主に農業に従事している者をいう。
----------	------------------------------------

12 素材生産量

素材生産量	素材とは「丸太」のことをさし、原木ともいう。 一般的には立法メートル（m ³ ）の単位で表示される。 なお、立木買いによる素材生産（立木を購入し、伐木して素材のまま販売することをいう。）量を含む。
-------	---

数値の比較について

以下の統計については、2010年世界農林業センサスと2005年農林業センサスでは調査対象又は調査方法が異なるため比較する際には、留意する必要がある。

[農林業経営体調査]

臨時雇い数 雇用者数	2010年世界農林業センサス農林業経営体調査の調査票では、臨時雇いについて「臨時雇い」と「手間替え・ゆい（労働交換）・手伝い」を一括りで把握しているが、2005年農林業センサスでは、それぞれ区分して把握している。 このため、2005年農林業センサスでは、同一の者が両方に該当した場合は重複してそれぞれの項目でカウントされることから、2010年世界農林業センサスよりも過大となる可能性がある。
---------------	--

○農家等の分類

用 語		定 義
農 家		経営耕地面積が10a以上の農業を営む世帯または農産物販売金額が年間15万円以上ある世帯(1990年以降の定義)
	販売農家	経営耕地面積30a以上または農産物販売金額が年間50万円以上の農家
	主業農家	農業所得が主(農家所得の50%以上が農業所得)で、1年間に60日以上農業に従事している65歳未満の者がいる農家
	準主業農家	農外所得が主で、1年間に60日以上農業に従事している65歳未満の者がいる農家
	副業的農家	1年間に60日以上農業に従事している65歳未満の者がいない農家(主業農家及び準主業農家以外の農家)
	専業農家	世帯員のなかに兼業従事者が1人もいない農家
	第1種兼業農家	世帯員のなかに兼業従事者が1人以上おり、かつ農業所得の方が兼業所得よりも多い農家
	第2種兼業農家	世帯員のなかに兼業従事者が1人以上おり、かつ兼業所得の方が農業所得よりも多い農家
自給的農家		経営耕地面積30a未満かつ農産物販売金額が年間50万円未満の農家
農家以外の農業事業体		経営耕地面積が10a以上または農産物販売金額が年間15万円以上の農業を営む世帯(農家)以外の事業体
農業サービス事業体		委託を受けて農作業を行う事業所(農業事業体を除き、専ら苗の生産及び販売を行う事業所を含む)

○世帯員の就業状態区分

		仕 事 へ の 従 事 状 況					
		自営農業のみに従事	自営農業とその他の仕事両方に従事		その他の仕事 のみに従事	仕事に従事 しなかった	
			自営農業が主	その他の仕事が主			
ふだんの 主な 状態	主に仕事	①基幹的農業従事者		③農業従事者	④世帯員		
	主に家事や育児					②農業就業人口	
	その他						

- ①基幹的農業従事者
自営農業に主として従事した世帯員(農業就業人口)のうち、ふだんの主な状態が「主に仕事(農業)」である者
- ②農業就業人口
自営農業のみに従事した者または自営農業以外の仕事に従事していても年間労働日数でみて自営農業が多い者
- ③農業従事者
15歳以上の世帯員で年間1日以上自営農業に従事した者
農業専従者
農業従事者のうち自営農業に従事した日数が150日以上のもの
- ④世帯員
原則として住居と生計を共にする者

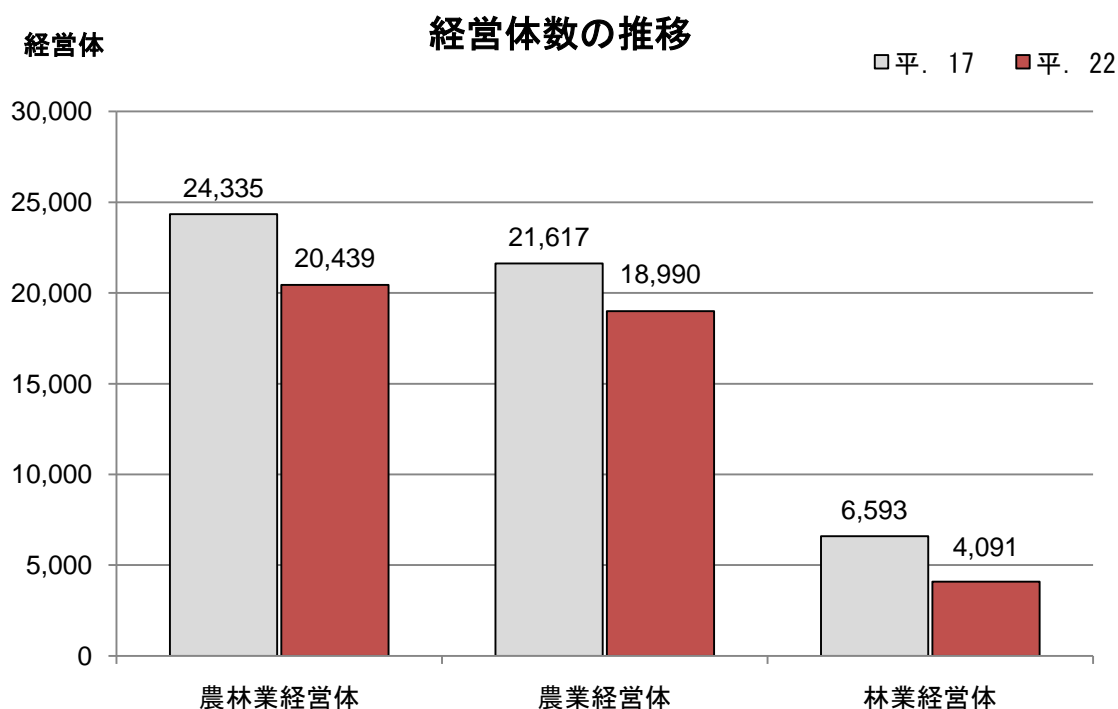
結果の概要

1 農林業経営体

(1) 農林業経営体数

高知県の平成 22 年 2 月 1 日現在の農林業経営体数は、20,439 経営体で、前回調査（平成 17 年実施）に比べて 3,896 経営体（16.0%）減少しました。

このうち、農業経営体数は、18,990 経営体、林業経営体数は 4,091 経営体で、前回調査に比べてそれぞれ 2,627 経営体（12.2%）、2,502 経営体（37.9%）減少しました。



単位：経営体

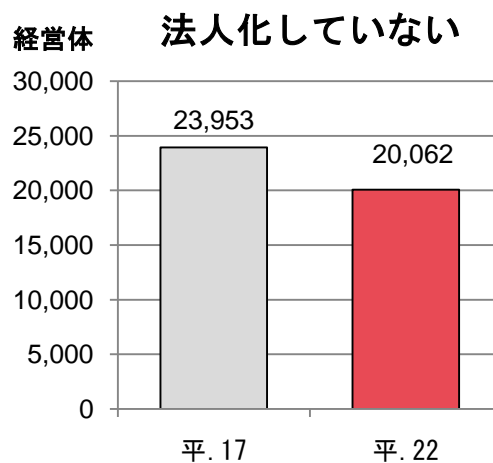
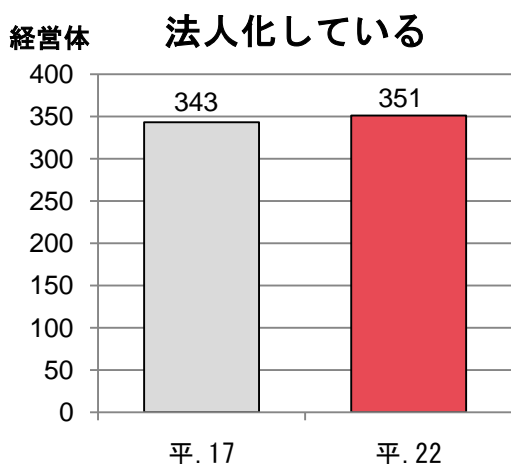
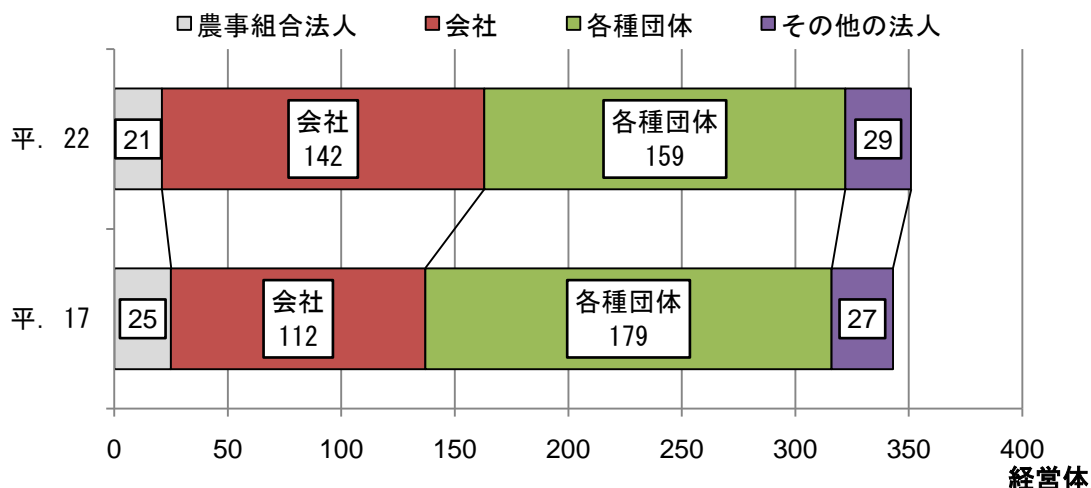
	農林業 経営体	農業 経営体		林業 経営体			
		家族経営体	組織経営体	家族経営体	組織経営体		
平. 22	20,439	18,990	18,710	280	4,091	3,729	362
17	24,335	21,617	21,350	267	6,593	6,025	568
増減率 (%)							
(平. 22/17)	△ 16.0	△ 12.2	△ 12.4	4.9	△ 37.9	△ 38.1	△ 36.3
構成比 (%)							
平. 22	100.0	92.9	91.5	1.4	20.0	18.2	1.8
17	100.0	88.8	87.7	1.1	27.1	24.8	2.3

注： 農業経営と林業経営を合わせて営んでいる経営体は、それぞれに含まれるため、農業経営体数と林業経営体数の合計と農林業経営体数は一致しない。

(2) 組織形態別経営体数

農林業経営体のうち法人化している経営体は、351 経営体で前回調査に比べて 8 経営体 (2.3%) 増加しました。法人化していない経営体は、20,062 経営体で前回調査に比べて 3,891 経営体 (16.2%) 減少しました。

法人化している組織経営体別農林業経営体数の推移



単位：経営体

	合計	法人化している					地方公共団体・財産区	法人化していない	個人経営体
		計	農事組合法人	会社	各種団体	その他の法人			
平. 22	20,439	351	21	142	159	29	26	20,062	19,779
平. 17	24,335	343	25	112	179	27	39	23,953	23,500
増減率 (%)									
(平. 22/17)	△ 16.0	2.3	△ 16.0	26.8	△ 11.2	7.4	△ 33.3	△ 16.2	△ 15.8
構成比 (%)									
平. 22	100.0	1.7	0.1	0.7	0.8	0.1	0.1	98.2	96.8
平. 17	100.0	1.4	0.1	0.5	0.7	0.1	0.2	98.4	96.6

2 農業経営体

(1) 組織形態別経営体数

組織形態別に農業経営体をみると、法人化している経営体が 231 経営体で、前回調査に比べて 13 経営体 (6.0%) 増加しました。そのうち、会社が 100 経営体で 41 経営体 (69.5%) 増加し、法人化していない経営体は 18,756 経営体で、2,640 経営体 (12.5%) 減少しました。

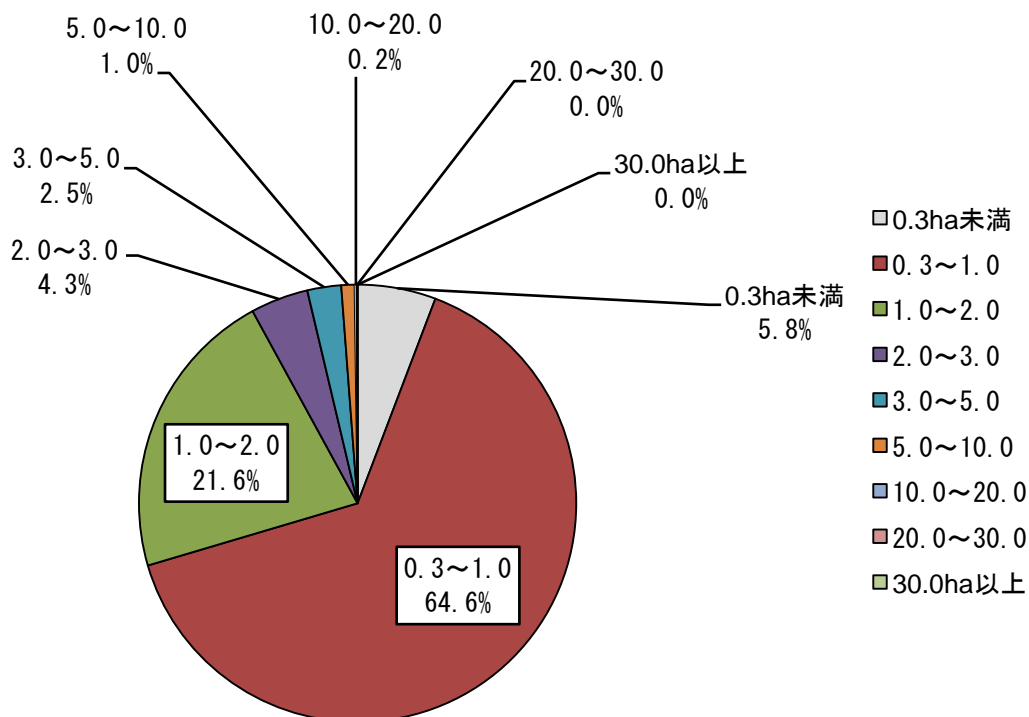
単位：経営体

	合計	法人化している					地方公共団体・財産区	法人化していない	
		計	農事組合法人	会社	各種団体	その他の法人		個人経営体	
平. 22	18,990	231	21	100	102	8	3	18,756	18,682
17	21,617	218	25	59	122	12	3	21,396	21,341
増減率 (%)									
(平. 22/17)	△ 12.2	6.0	△ 16.0	69.5	△ 16.4	△ 33.3	0.0	△ 12.3	△ 12.5
構成比 (%)									
平. 22	100.0	1.2	0.1	0.5	0.5	0.0	0.0	98.8	98.4
17	100.0	1.0	0.1	0.3	0.6	0.1	0.0	99.0	98.7

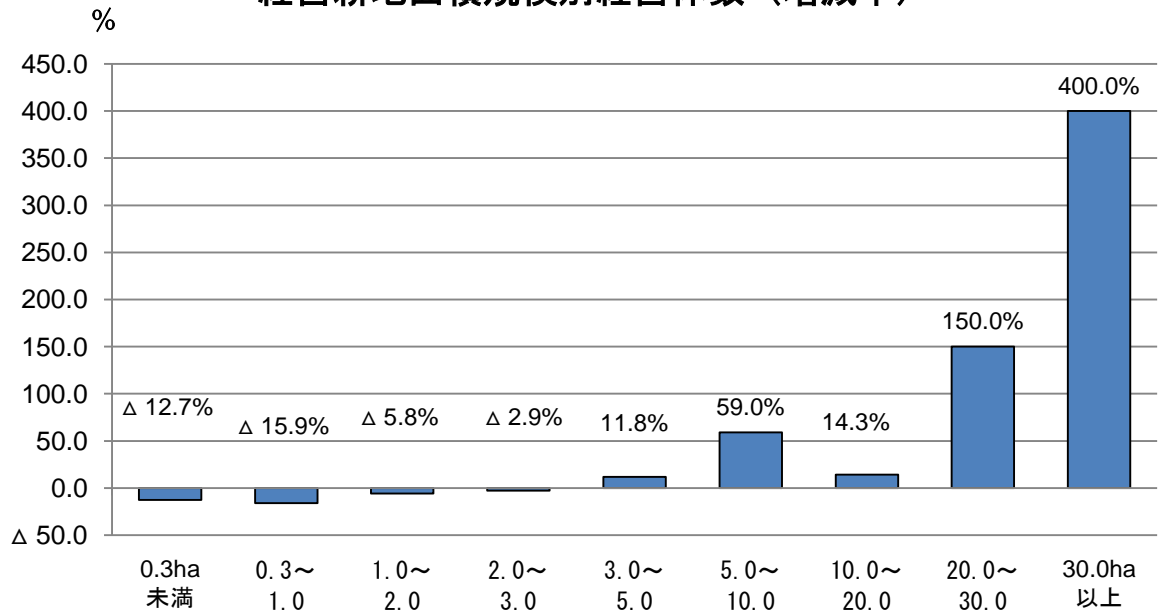
(2) 経営耕地面積規模別経営体数

経営耕地面積規模別に農業経営体数をみると、1.0ha 未満の経営耕地面積の農業経営体が全体の 70.4% を占めています。前回調査と比べると、3ha 未満の農業経営体数が減少し、3ha 以上の農業経営体数が増加しました。

経営耕地面積規模別経営体数 (構成比)



経営耕地面積規模別経営体数（増減率）



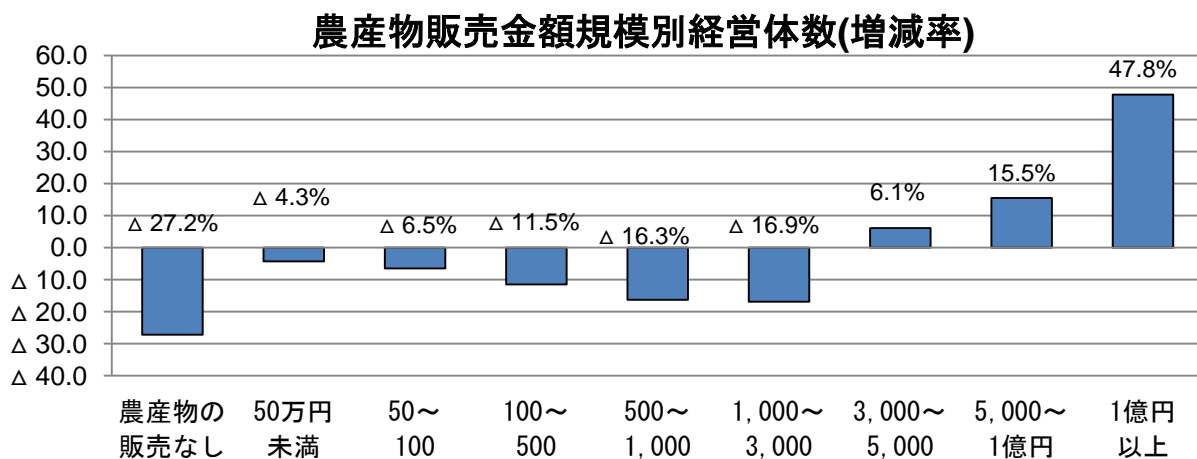
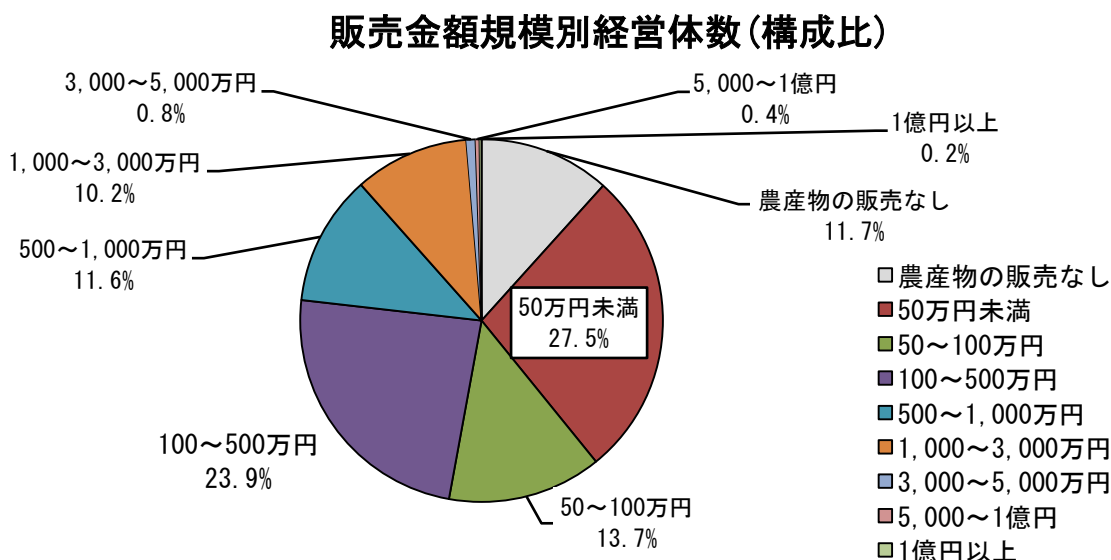
単位：経営体

	計	0.3ha 未満	0.3～1.0	1.0～2.0	2.0～3.0	3.0～5.0	5.0～10.0	10.0～20.0	20.0～30.0	30.0ha 以上
平. 22	18,990	1,099	12,271	4,107	811	474	186	32	5	5
17	21,617	1,259	14,592	4,359	835	424	117	28	2	1
増減率 (%)										
(平. 22/17)	△ 12.2	△ 12.7	△ 15.9	△ 5.8	△ 2.9	11.8	59.0	14.3	150.0	400.0
構成比 (%)										
平. 22	100.0	5.8	64.6	21.6	4.3	2.5	1.0	0.2	0.0	0.0
17	100.0	5.8	67.5	20.2	3.9	2.0	0.5	0.1	0.0	0.0

(3) 農産物販売金額規模別経営体数

農産物販売金額規模別に農業経営体数をみると、100万円未満の農業経営体が10,043経営体で全体の52.9%となり過半数を占めています。

また、3,000万円未満の各区分の経営体数は18,733経営体で2,656経営体(12.4%)減少しました。3,000万円以上の各区分は257経営体で29経営体(12.7%)増加しました。



単位：経営体

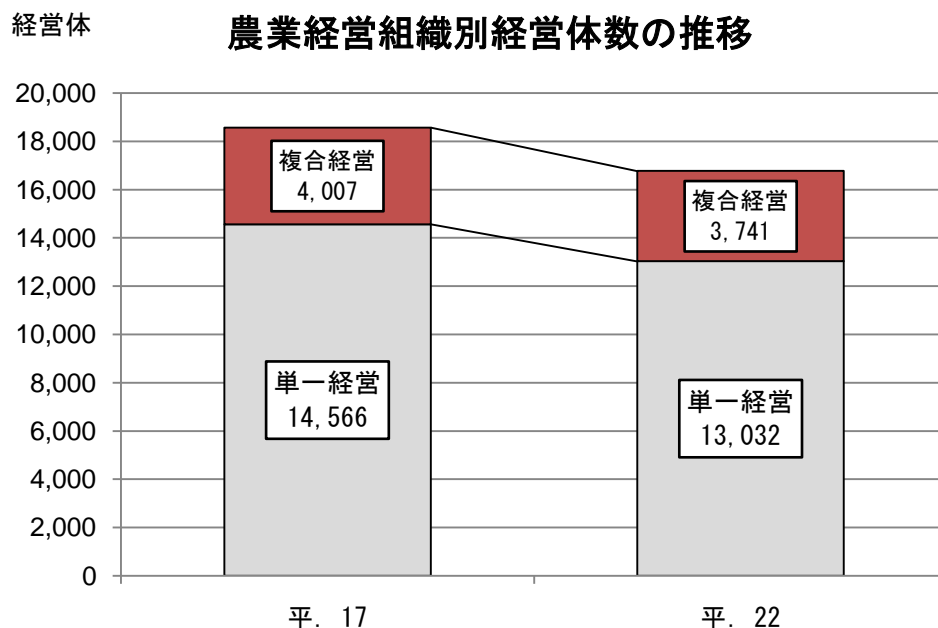
	計	農産物の販売なし	50万円未満	50~100	100~500	500~1,000	1,000~3,000	3,000~5,000	5,000~1億円	1億円以上
平. 22	18,990	2,217	5,218	2,608	4,543	2,210	1,937	156	67	34
17	21,617	3,044	5,454	2,789	5,131	2,639	2,332	147	58	23
増減率 (%)										
(平. 22/17)	△ 12.2	△ 27.2	△ 4.3	△ 6.5	△ 11.5	△ 16.3	△ 16.9	6.1	15.5	47.8
構成比 (%)										
平. 22	100.0	11.7	27.5	13.7	23.9	11.6	10.2	0.8	0.4	0.2
17	100.0	14.1	25.2	12.9	23.7	12.2	10.8	0.7	0.3	0.1

(4) 農業経営組織別経営体数

販売のあった農業経営体数は、16,773経営体で前回調査に比べて1,800経営体(9.7%)減少しました。

このうち、単一経営が13,032経営体で前回調査と比べて1,534経営体(10.5%)減少し、複合経営が3,741経営体で266経営体(6.6%)減少しました。

構成比でみると、単一経営が全体の77.7%、複合経営が22.3%で前回調査とほぼ同じとなりました。



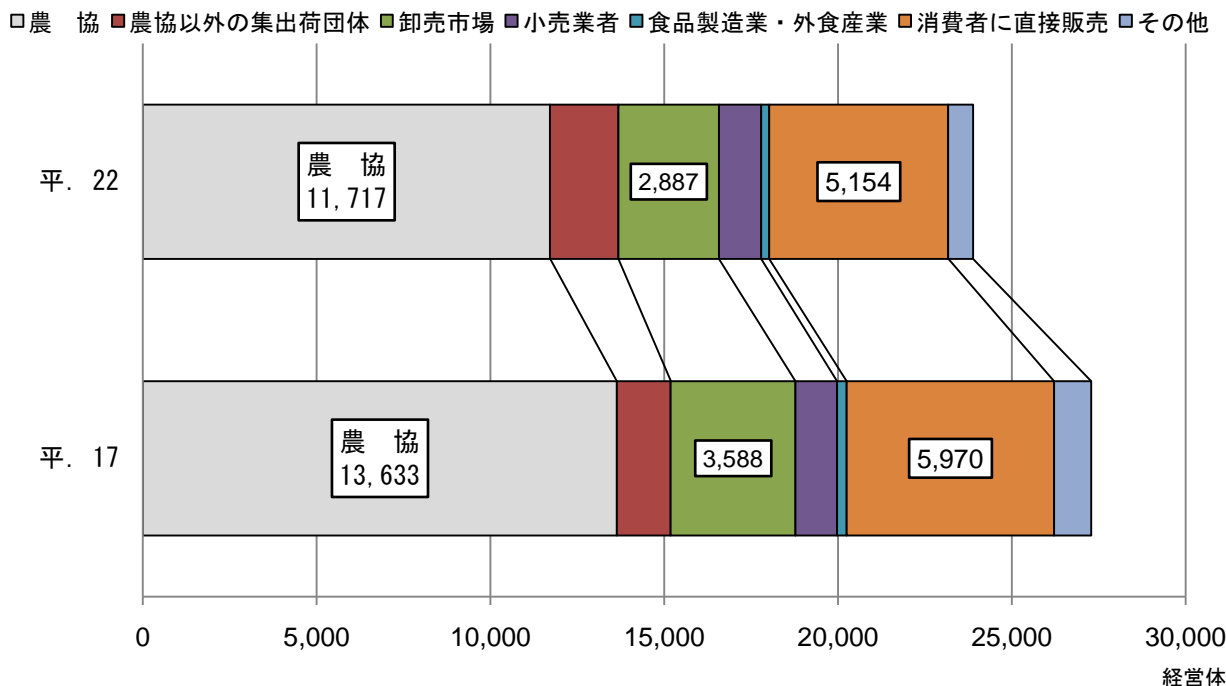
単位：経営体

	販売のあった経営体	単一経営 (主位部門の販売金額が80%以上)	複合経営 (主位部門の販売金額が80%未満)
平. 22	16,773	13,032	3,741
平. 17	18,573	14,566	4,007
増減率 (%)			
(平. 22/17)	△ 9.7	△ 10.5	△ 6.6
構成比 (%)			
平. 22	100.0	77.7	22.3
平. 17	100.0	78.4	21.6

(5) 農産物出荷先別経営体数

農産物の販売があった経営体を出荷先別にみると、農協が 11,717 経営体で全体の 69.9% (前回 73.4%) を占め、次いで消費者に直接販売が 5,154 経営体で全体の 30.7% (前回 32.1%) を占めました。農協以外の集荷団体は前回調査と比べて 412 経営体 (26.5%) と大きく増加しました。消費者への直接販売のうち、インターネットによる販売は全体の 0.5% を占めました。

農産物の出荷先別経営体数



単位: 経営体

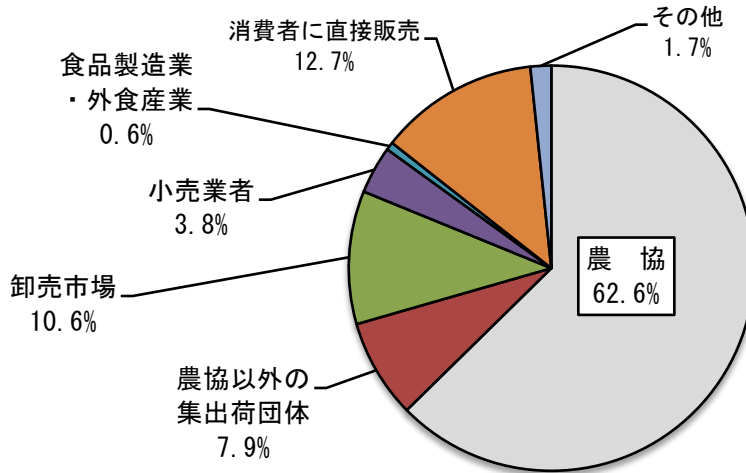
	計	農産物の販売なし	農産物の販売のあった経営体	農産物の出荷先別*							その他
				農協	農協以外の集出荷団体	卸売市場	小売業者	食品製造業・外食産業	消費者に直接販売	インターネットによる販売	
平. 22	18,990	2,217	16,773	11,717	1,966	2,887	1,218	229	5,154	79	715
平. 17	21,617	3,044	18,573	13,633	1,554	3,588	1,200	271	5,970	...	1,065
増減率 (%)											
(平. 22/17)	△ 12.2	△ 27.2	△ 9.7	△ 14.1	26.5	△ 19.5	1.5	△ 15.5	△ 13.7	...	△ 32.9
構成比 (%)											
平. 22	100.0	11.7	88.3	69.9	11.7	17.2	7.3	1.4	30.7	0.5	4.3
平. 17	100.0	14.1	85.9	73.4	8.4	19.3	6.5	1.5	32.1	...	5.7

* 農産物の出荷先は複数回答。出荷先別の構成比は「農産物の販売のあった経営体」に対する割合。

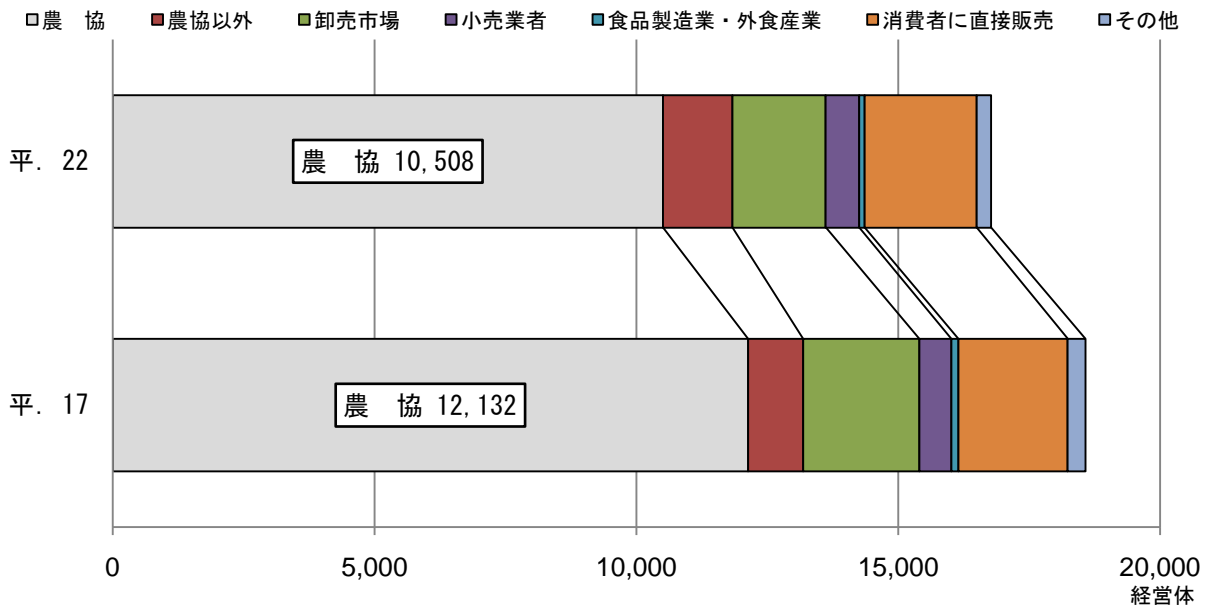
(6) 農産物の販売金額1位の出荷先別経営体数

農産物の販売金額1位の出荷先は、農協が10,508経営体で全体の62.6%を占めました。農協以外の集出荷団体は1,325経営体で、前回調査と比べて25.8%増加しました。

農産物販売金額1位の出荷先別経営体数(構成比)



農産物の販売金額1位の出荷先経営体数



単位：経営体

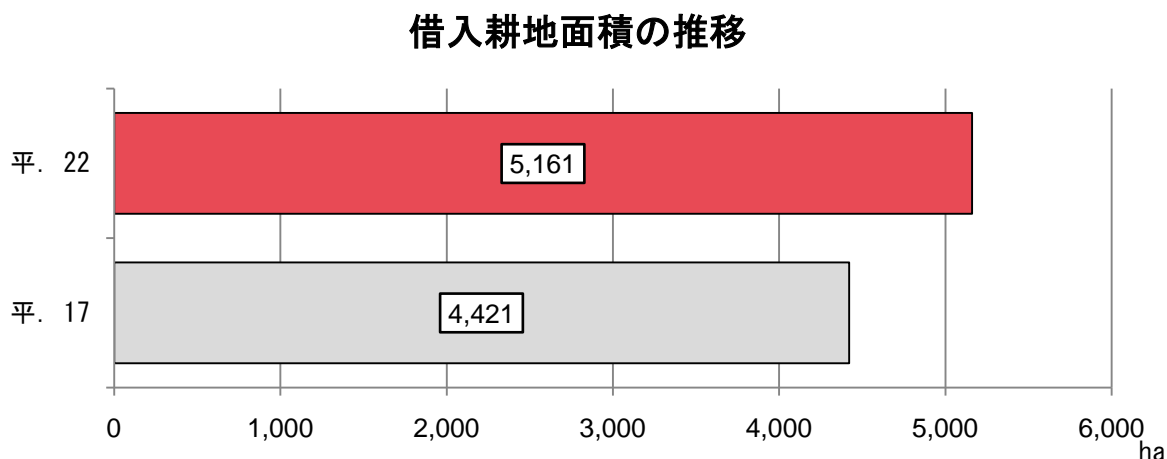
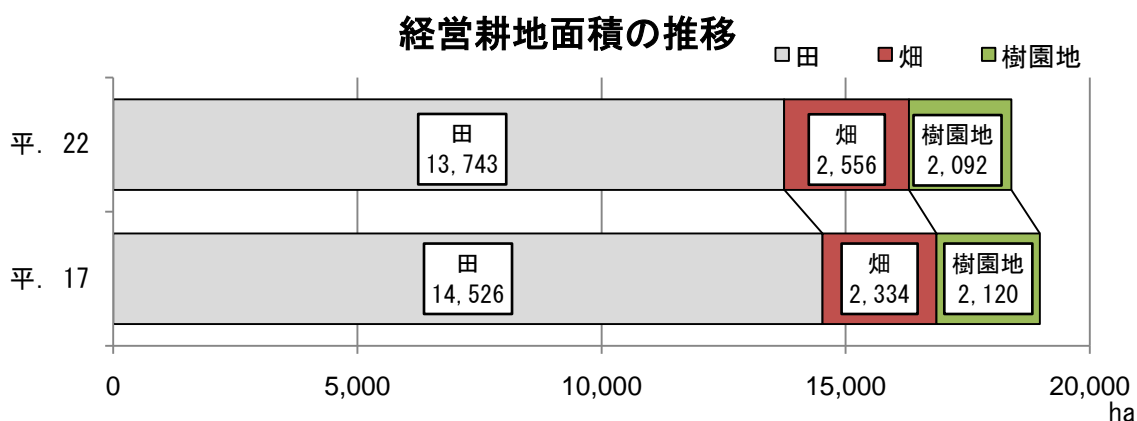
	農産物の販売のあった経営体	農産物販売金額1位の出荷先別経営体数						
		農協	農協以外の集出荷団体	卸売市場	小売業者	食品製造業・外食産業	消費者に直接販売	その他
平. 22	16,773	10,508	1,325	1,782	638	107	2,135	278
平. 17	18,573	12,132	1,053	2,218	612	132	2,089	337
増減率(%)								
(平. 22/17)	△ 9.7	△ 13.4	25.8	△ 19.7	4.2	△ 18.9	2.2	△ 17.5
構成比(%)								
平. 22	100.0	62.6	7.9	10.6	3.8	0.6	12.7	1.7
平. 17	100.0	65.3	5.7	11.9	3.3	0.7	11.2	1.8

(7) 経営耕地の状況

経営耕地のある農業経営体数は 18,799 経営体で、前回調査に比べて 2,607 経営体 (12.2%) 減少、経営耕地総面積は 18,391ha で 590ha (3.1%) 減少しました。

このうち、借入耕地面積のある農業経営体数は 7,833 経営体で 500 経営体 (6.0%) 減少しましたが、借入耕地面積は 5,161ha で、740ha (16.7%) 増加しました。経営耕地面積に占める借入耕地面積は 28.1% となり、前回調査の 23.3% から 4.8 ポイント増加しました。

また、1 経営体当たり経営耕地面積は 0.98ha となり、前回調査に比べて 0.09ha (10.1%) 増加しました。

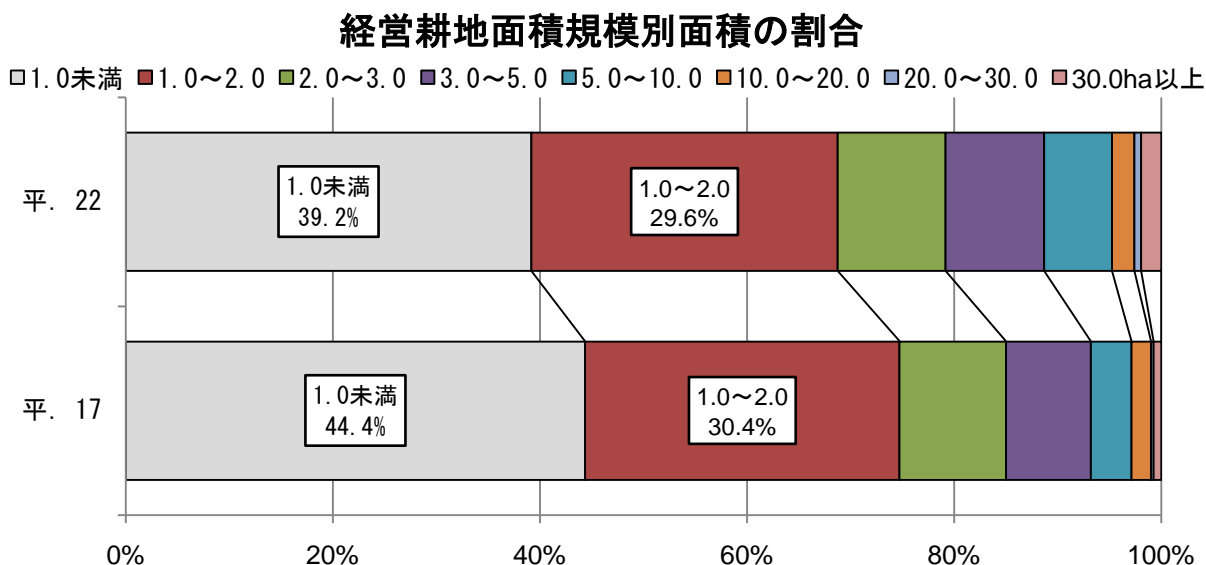


単位：経営体、面積：ha

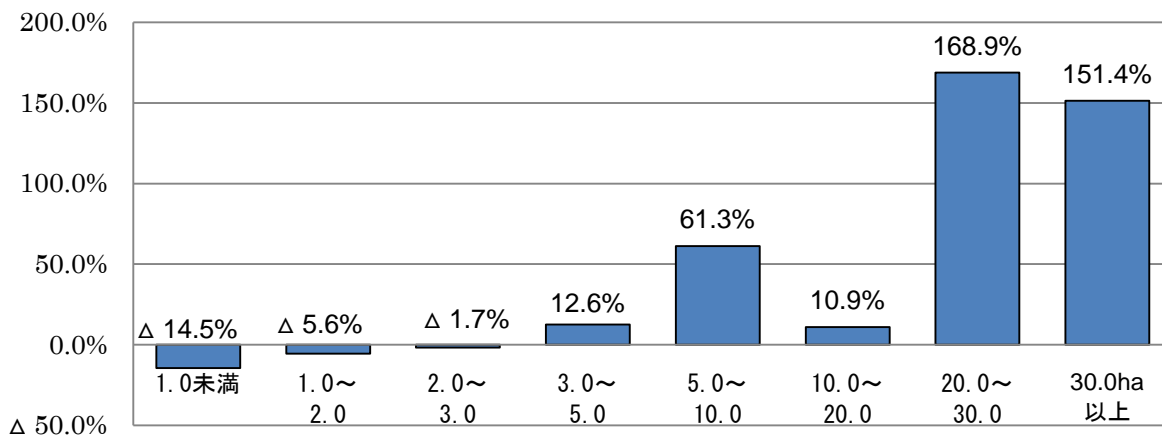
	経営耕地のある経営体数		経営耕地総面積	借入耕地面積	田		畑		樹園地		1経営体当たり経営耕地面積 (ha)
	経営体数	借入耕地のある経営体数			田のある経営体数	面積計	畑のある経営体数	面積計	樹園地のある経営体数	面積	
平. 22	18,799	7,833	18,391	5,161	16,729	13,743	10,544	2,556	5,578	2,092	0.98
17	21,406	8,333	18,981	4,421	19,408	14,526	11,664	2,334	5,886	2,120	0.89
12	...	9,412	21,473	4,277	22,994	16,293	15,032	2,740	7,751	2,440	...
増減率 (%)											
(平. 22/17)	△ 12.2	△ 6.0	△ 3.1	16.7	△ 13.8	△ 5.4	△ 9.6	9.5	△ 5.2	△ 1.3	10.1
(平. 17/12)	...	△ 11.5	△ 11.6	3.4	△ 15.6	△ 10.8	△ 22.4	△ 14.8	△ 24.1	△ 13.1	...
構成比 (%)											
平. 22	100.0	41.7	100.0	28.1	89.0	74.7	56.1	13.9	29.7	11.4	...
17	100.0	38.9	100.0	23.3	90.7	76.5	54.5	12.0	27.5	18.2	...
12	100.0	19.9	...	75.9	...	12.8	...	11.4	...

(8) 経営耕地面積規模別面積（経営耕地面積の集積割合）

経営耕地面積規模別に経営耕地面積の集積割合をみると、1.0ha 未満の面積が、全体の 39.2%と一番多く占めています。前回調査と比べると、3.0ha 未満の経営耕地面積の集積割合は 79.2%に減少した一方、3ha 以上の経営耕地面積の集積割合は 5.9 ポイント増加し、20.8%となりました。



経営耕地面積規模別の経営耕地面積（増減率）



単位：ha

	計	1.0未満	1.0~2.0	2.0~3.0	3.0~5.0	5.0~10.0	10.0~20.0	20.0~30.0	30.0ha以上
平. 22	18,391	7,204	5,440	1,915	1,752	1,203	398	121	357
平. 17	18,981	8,421	5,762	1,949	1,556	746	359	45	142
増減率 (%)									
(平. 22/17)	△ 3.1	△ 14.5	△ 5.6	△ 1.7	12.6	61.3	10.9	168.9	151.4
構成比 (%)									
平. 22	100.0	39.2	29.6	10.4	9.5	6.5	2.2	0.7	1.9
平. 17	100.0	44.4	30.4	10.3	8.2	3.9	1.9	0.2	0.7

(9) 農業労働力

雇い入れをした農業経営体数は、7,155 経営体で前回調査に比べて 636 経営体(8.2%)減少しました。また、雇用人数は 43,950 人で 2,076 人(4.5%)減少しました。

農業経営体に占める雇い入れをした経営体の割合は、37.7%となり前回調査の 36.0%と比べて 1.7 ポイント増加しました。

このうち、常雇い(あらかじめ年間7か月以上の契約で雇われたもの)を雇い入れた経営体は、900 経営体で前回調査と比べて、147 経営体 19.5%増加し、雇用人数は 286 人(10.1%)増加しました。

単位：経営体、人

	雇 用 者					
	雇い入れた 実経営体数	実人数	常雇い		臨時雇い	
			雇い入れた 実経営体数	実人数	雇い入れた 実経営体数	実人数
平. 22	7,155	43,950	900	3,127	6,833	40,823
17	7,791	46,026	753	2,841	...	43,185
増減率(%) (平. 22/17)	△ 8.2	△ 4.5	19.5	10.1	...	△ 5.5
構成比(%)						
平. 22	100.0	100.0	12.6	7.1	95.5	92.9
17	100.0	100.0	9.7	6.2	...	93.8

注：「臨時雇い」の把握方法が平成17年と異なるため、比較できない。

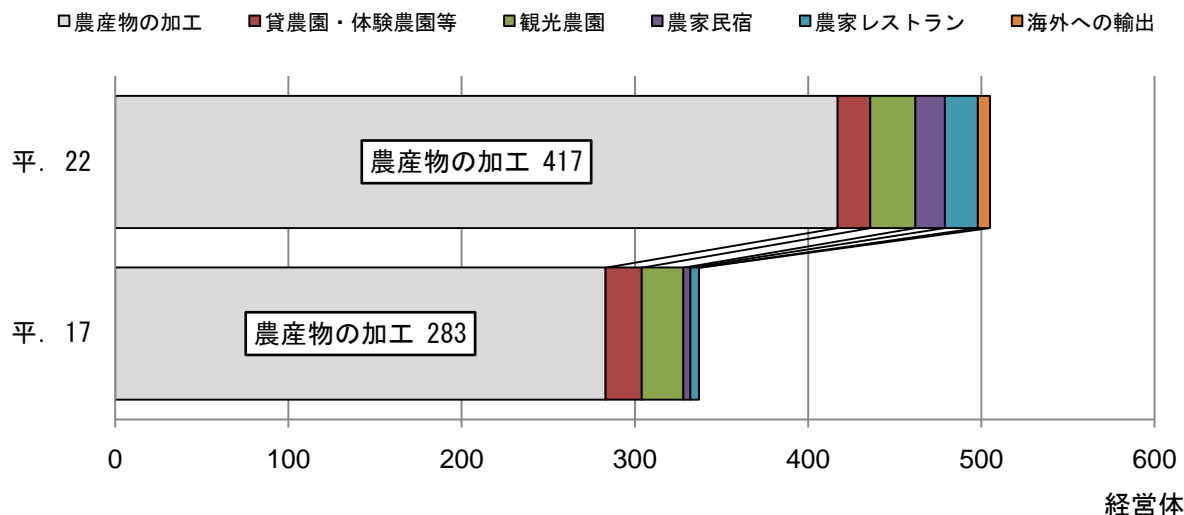
用語の解説 「数値の比較について」を参照

(10) 農業生産関連事業を行っている経営体の事業種類別経営体数

農業経営体に取り組む農業生産関連事業の状況についてみると、農産物の加工が 417 経営体で前回調査に比べて 134 経営体(47.3%)増加しました。

レジャー型の事業に取り組む農業経営体は、観光農園、農家民宿、農家レストランで数が少ないものの増加しました。

農業生産関連事業への取組状況



単位：経営体

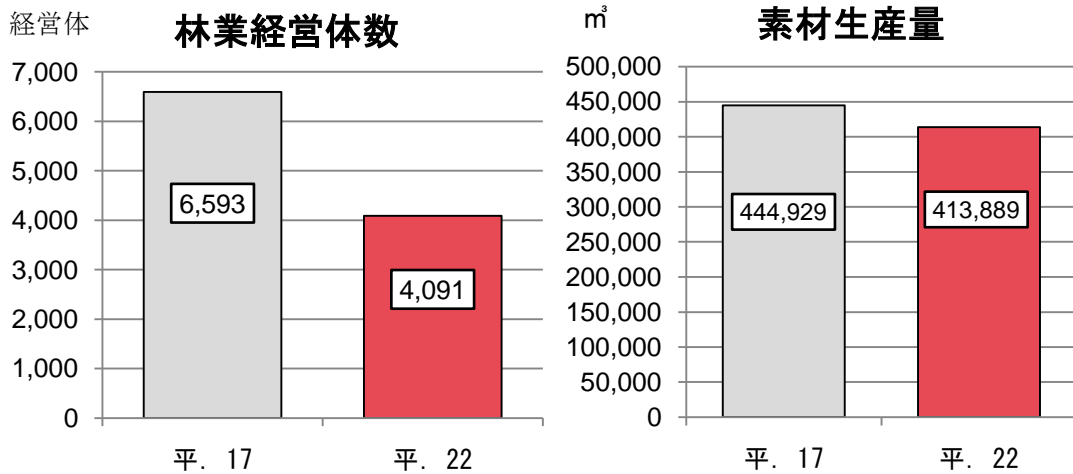
区分	事業種別					
	農産物の加工	貸農園・体験農園等	観光農園	農家民宿	農家レストラン	海外への輸出
平. 22	417	19	26	17	19	7
17	283	21	24	4	5	...
増減率(%)						
(平. 22/17)	47.3	△ 9.5	8.3	325.0	280.0	...

3 保有山林面積規模別林業経営体数及び素材生産量

林業経営体は、4,091 経営体で前回調査に比べて 2,502 経営体（37.9%）と大幅に減少しました。

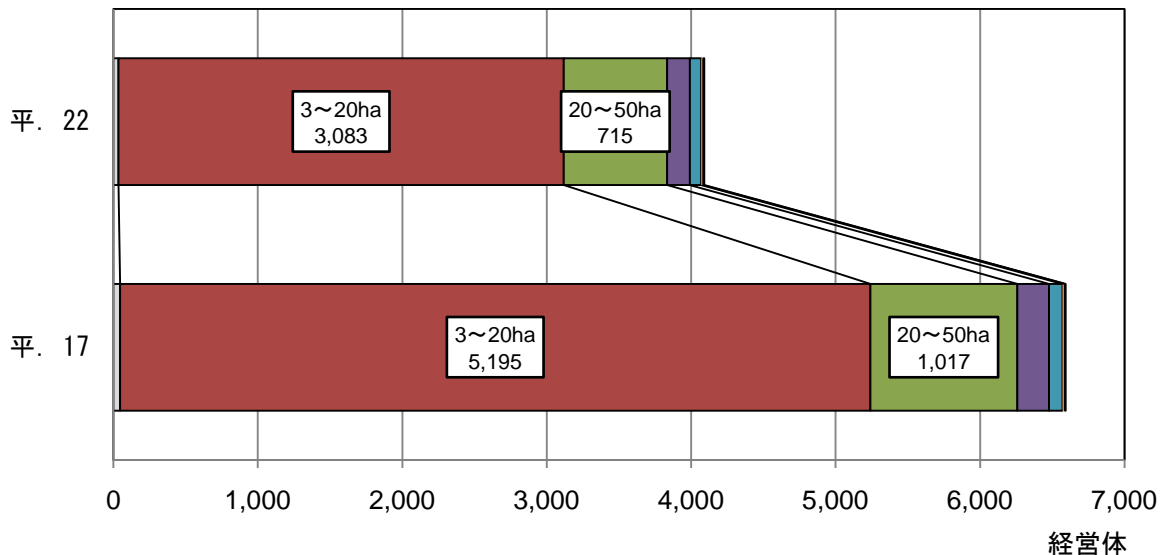
保有山林面積規模別にみると、20ha 未満の林業経営体が 3,118 経営体で全体の 76.2%（前回 79.5%）を占めました。

素材生産量は、413,889 m³で前回調査に比べて 31,040 m³（7.0%）減少しました。

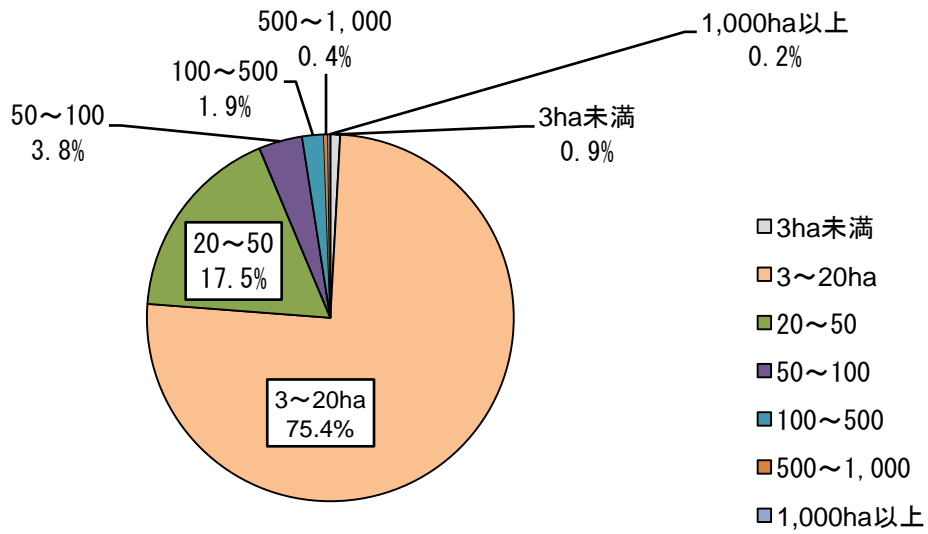


保有山林面積規模別経営体数

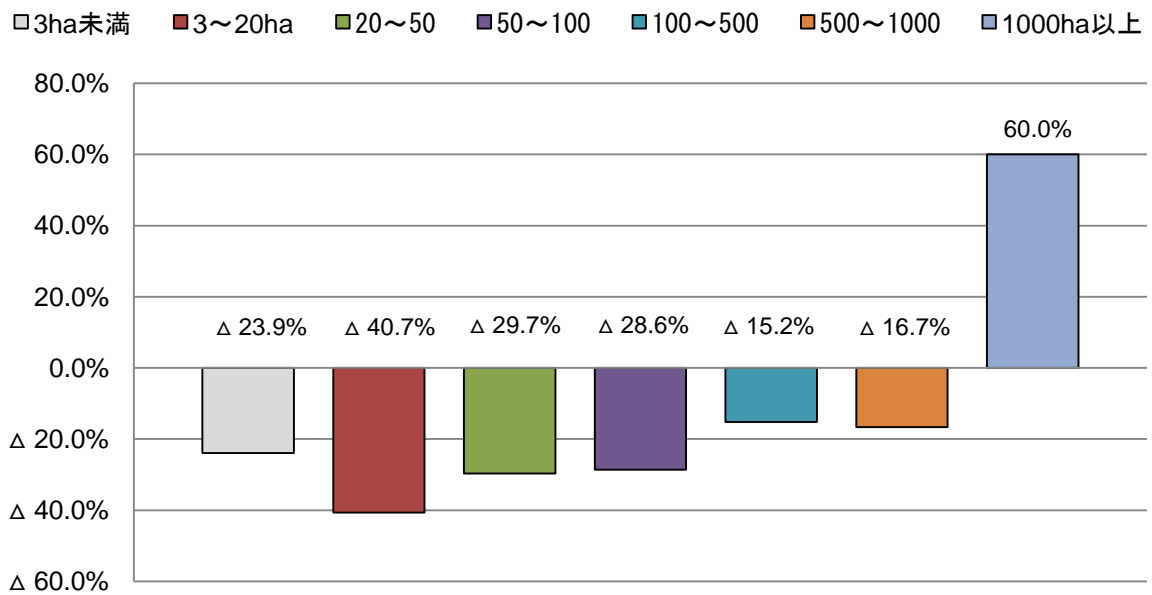
□ 3ha未満 ■ 3~20ha ■ 20~50ha ■ 50~100ha ■ 100~500ha ■ 500~1,000ha ■ 1,000ha以上



保有山林面積規模別経営体数(構成比)



保有山林面積規模別林業経営体数の増減率



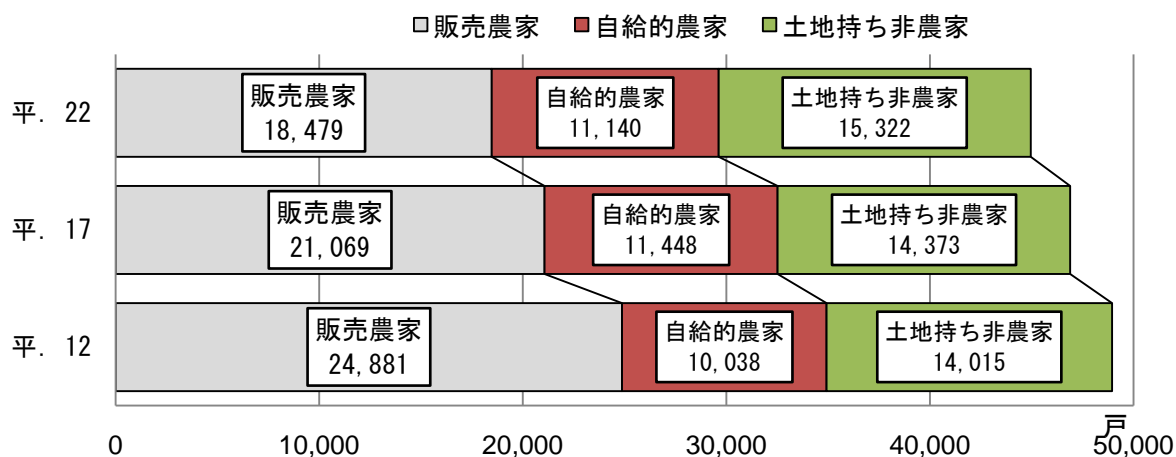
		単位：経営体								m ³
		計	3ha未満	3~20ha	20~50	50~100	100~500	500~1,000	1,000ha以上	素材生産量
平. 22	4,091	35	3,083	715	157	78	15	8	413,889	
17	6,593	46	5,195	1,017	220	92	18	5	444,929	
増減率 (%)										
(平. 22/17)	△ 37.9	△ 23.9	△ 40.7	△ 29.7	△ 28.6	△ 15.2	△ 16.7	60.0	△ 7.0	
構成比 (%)										
平. 22	100.0	0.9	75.4	17.5	3.8	1.9	0.4	0.2	...	
17	100.0	0.7	78.8	15.4	3.3	1.4	0.3	0.1	...	

4 総農家数等

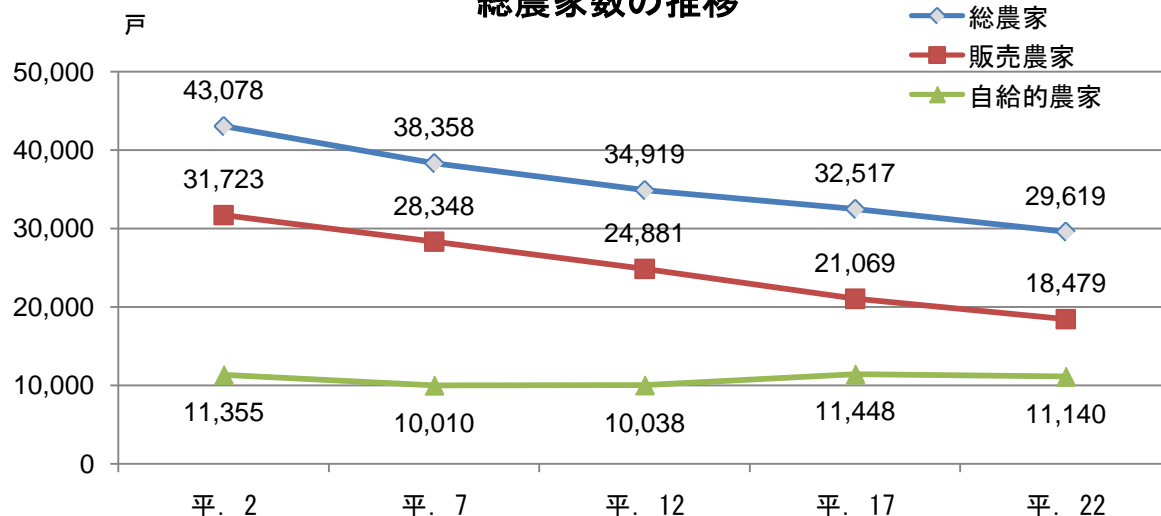
総農家数は、29,619 戸で前回調査に比べて 2,898 戸（8.9%）減少しました。内訳をみると、販売農家数が 18,479 戸で 2,590 戸（12.3%）、自給的農家数が 11,140 戸で 308 戸（2.7%）、それぞれ減少しました。

土地持ち非農家数は、15,322 戸で、前回調査と比べて 949 戸（6.6%）増加しました。

総農家数等の推移



総農家数の推移



単位：戸

	総農家数	販売農家数	自給的農家数	土地持ち非農家数
平. 22	29,619	18,479	11,140	15,322
17	32,517	21,069	11,448	14,373
12	34,919	24,881	10,038	14,015
7	38,358	28,348	10,010	...
2	43,078	31,723	11,355	...
増減率 (%)				
(平. 22/17)	△ 8.9	△ 12.3	△ 2.7	6.6
(平. 17/12)	△ 6.9	△ 15.3	14.0	2.6
(平. 12/7)	△ 9.0	△ 12.2	0.3	...
(平. 7/2)	△ 11.0	△ 10.6	△ 11.8	...
構成比 (%)				
平. 22	65.9	41.1	24.8	34.1
17	69.3	44.9	24.4	30.7
12	71.4	50.8	20.5	28.6

注) 構成比は、総農家と土地持ち非農家の和に対して算出

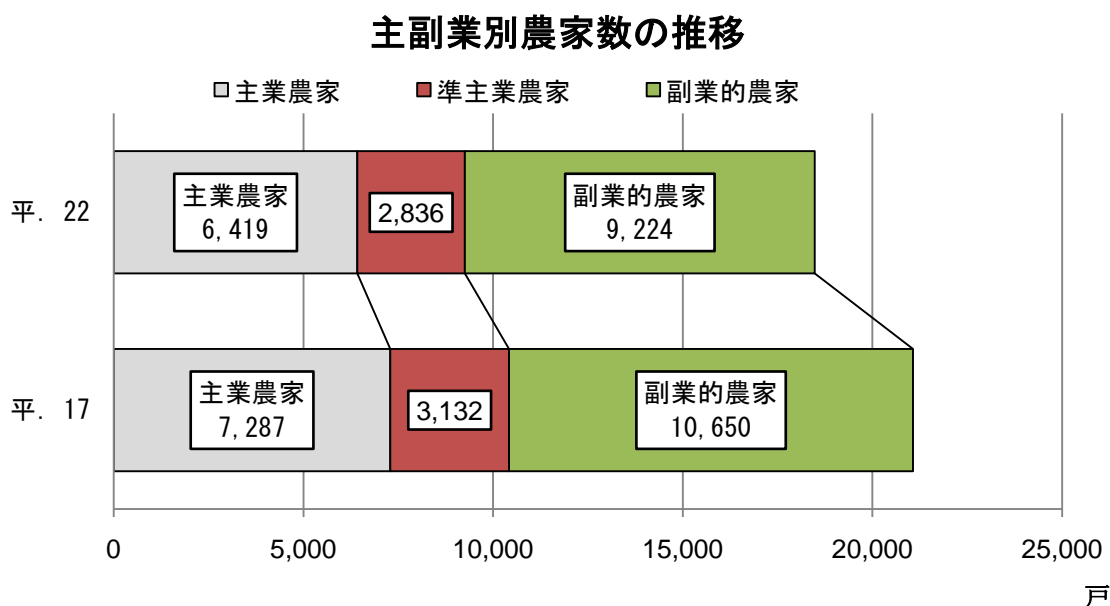
5 販売農家

(1) 主副業別農家数

販売農家を主副業別にみると、主業農家は6,419戸で868戸(11.9%)、準主業農家は2,836戸で296戸(9.5%)、副業的農家は9,224戸で1,426戸(13.4%)の農家数が減少しました。

構成比は、主業農家が34.7%、準主業農家が15.3%、副業的農家が49.9%となり前回調査とほぼ変化はありませんでした。

65歳未満の農業専従者がいる販売農家は、主業農家6,419戸のうち5,824戸(90.7%)、準主業農家は2,836戸のうち1,334戸(47.0%)を占めています。



単位：戸

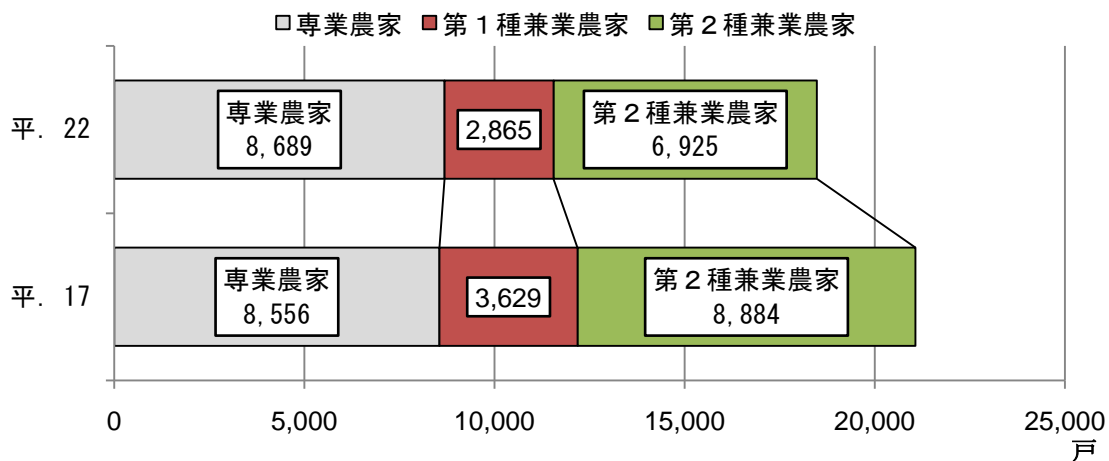
	計	主業農家	65歳未満の 農業専従者 がいる	準主業 農家	65歳未満の 農業専従者 がいる	副業的 農家
平. 22	18,479	6,419	5,824	2,836	1,334	9,224
平. 17	21,069	7,287	6,768	3,132	1,415	10,650
増減率(%)						
(平. 22/17)	△ 12.3	△ 11.9	△ 13.9	△ 9.5	△ 5.7	△ 13.4
構成比(%)						
平. 22	100.0	34.7	31.5	15.3	7.2	49.9
平. 17	100.0	34.6	32.1	14.9	6.7	50.5

(2) 専兼業別農家数

販売農家を専兼業別にみると、専業農家は8,689戸で133戸（1.6%）の増加、兼業農家が9,790戸で2,723戸（21.8%）減少しました。

販売農家数に占める構成比は、専業農家が47.0%、兼業農家が53.0%となり、専業農家の割合が増加しました。

専兼業別農家数



単位：戸

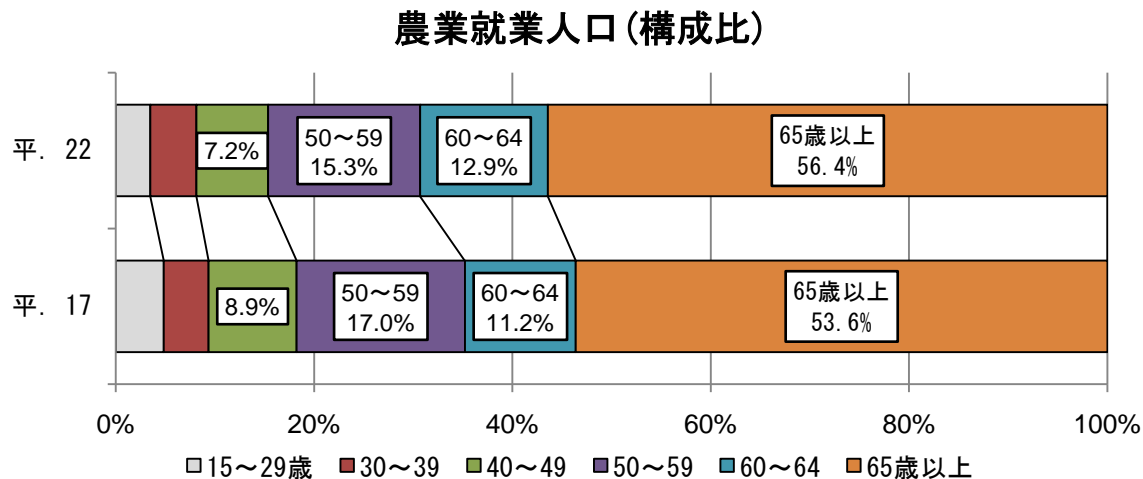
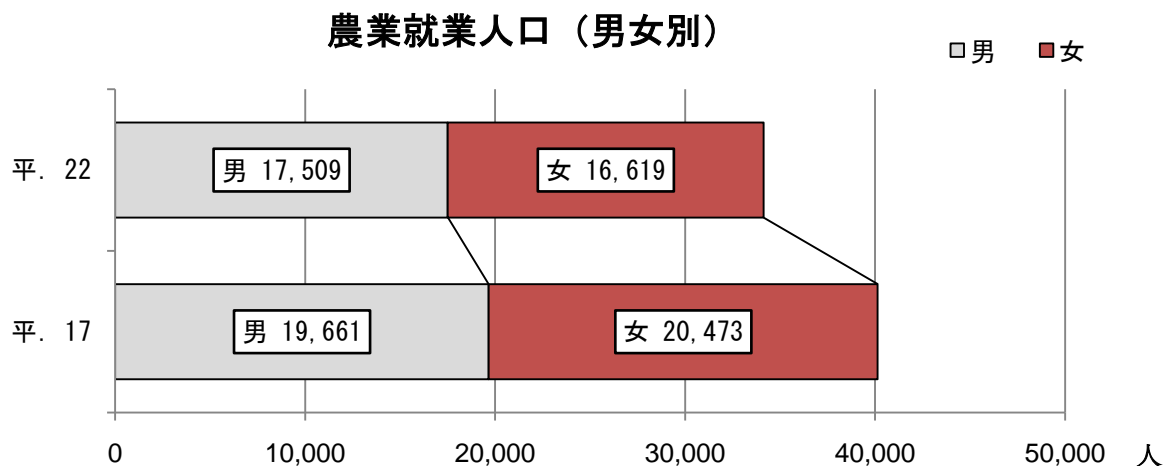
	計	専業農家	兼業農家	第1種兼業農家	第2種兼業農家
平. 22	18,479	8,689	9,790	2,865	6,925
17	21,069	8,556	12,513	3,629	8,884
増減率 (%)					
(平. 22/17)	△ 12.3	1.6	△ 21.8	△ 21.1	△ 22.1
構成比 (%)					
平. 22	100.0	47.0	53.0	15.5	37.5
17	100.0	40.6	59.4	17.2	42.2

(3) 農業就業人口

農業就業人口は、34,128人で前回調査に比べて6,006人(15.0%)と大きく減少しました。

男女別の構成比をみると、男51.3%、女48.7%(前回調査：男49.0%、女51.0%)となり、男女比が逆転しました。

年齢階層別にみると、15歳から29歳、40歳代で前回調査と比べて30%以上減少しました。65歳以上が全体の56.4%を占め、平均年齢は前回調査と比べて2歳高い64.4歳となりました。



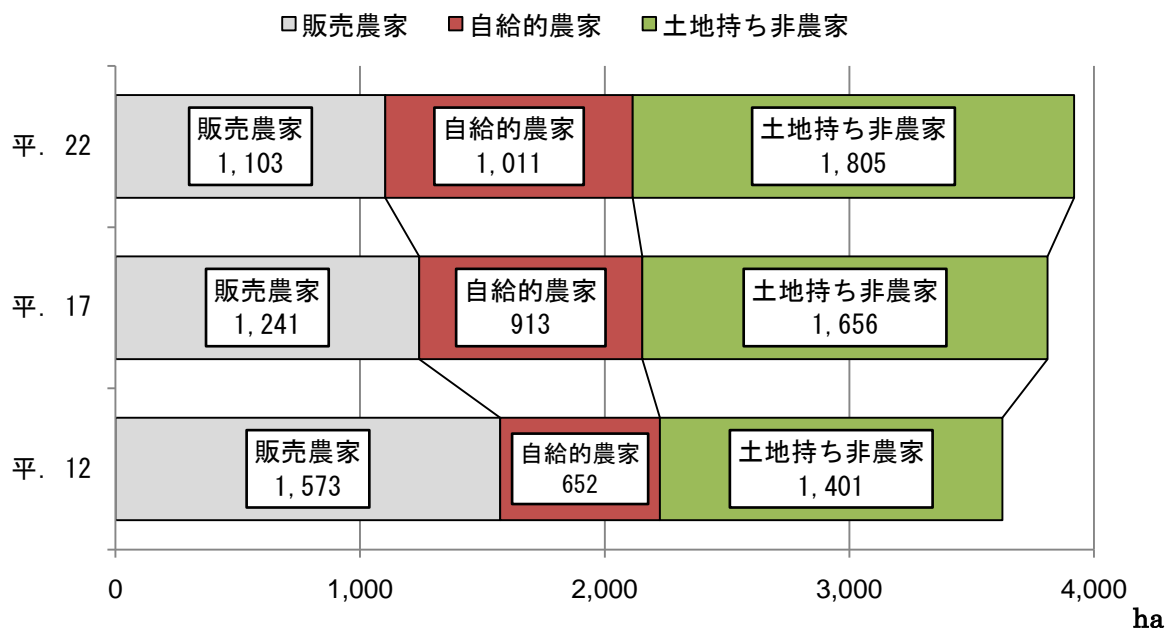
単位：人

	男女計	年齢階層別								平均年齢 (歳)
		男	女	15~29歳	30~39	40~49	50~59	60~64	65歳以上	
平. 22	34,128	17,509	16,619	1,188	1,588	2,470	5,227	4,401	19,254	64.4
17	40,134	19,661	20,473	1,944	1,811	3,564	6,810	4,485	21,520	62.4
12	47,019	22,314	24,705	2,794	2,556	5,228	7,495	5,789	23,157	60.3
増減率(%)										
(平. 22/17)	△ 15.0	△ 10.9	△ 18.8	△ 38.9	△ 12.3	△ 30.7	△ 23.2	△ 1.9	△ 10.5	...
(平. 17/12)	△ 14.6	△ 11.9	△ 17.1	△ 30.4	△ 29.1	△ 31.8	△ 9.1	△ 22.5	△ 7.1	...
構成比(%)										
平. 22	100.0	51.3	48.7	3.5	4.7	7.2	15.3	12.9	56.4	...
17	100.0	49.0	51.0	4.8	4.5	8.9	17.0	11.2	53.6	...
12	100.0	47.5	52.5	5.9	5.4	11.1	15.9	12.3	49.3	...

6 耕作放棄地面積

耕作放棄地面積は、3,920ha で前回調査に比べて、110ha (2.9%) 増加しました。内訳をみると、自給的農家は 1,011ha で 98ha (10.7%)、土地持ち非農家は 1,805ha で 149ha (9.0%) 増加しましたが、販売農家の耕作放棄地面積は 1,103ha で 138ha (11.1%) 減少しました。

耕作放棄地面積の推移



単位: ha

	計	総農家		土地持ち非農家
		販売農家	自給的農家	
平. 22	3,920	2,114	1,805	1,805
17	3,810	2,154	1,656	1,656
12	3,626	2,225	1,401	1,401
増減率 (%)				
(平. 22/17)	2.9	△ 1.9	10.7	9.0
(平. 17/12)	5.1	△ 3.2	40.0	18.2
構成比 (%)				
平. 22	100.0	53.9	28.1	46.0
17	100.0	56.5	24.0	43.5
12	100.0	61.4	18.0	38.6

【年次比較表】

1 農林業経営体

(1) 農林業経営体数

単位：経営体

	農林業 経営体	農 業 経営体			林 業 経営体		
		農業 経営体	家族経営体	組織経営体	林業 経営体	家族経営体	組織経営体
平. 22	20,439	18,990	18,710	280	4,091	3,729	362
17	24,335	21,617	21,350	267	6,593	6,025	568
増減率 (%) (平. 22/17)	△ 16.0	△ 12.2	△ 12.4	4.9	△ 37.9	△ 38.1	△ 36.3
構成比 (%)							
平. 22	100.0	92.9	91.5	1.4	20.0	18.2	1.8
17	100.0	88.8	87.7	1.1	27.1	24.8	2.3

(2) 組織形態別経営体数

	合 計	法 人 化 し て い る						
		計	農事組合 法 人	会 社				
				小 計	株式会社	合 名・ 合 資 会 社	合同会社	相互会社
平. 22	20,439	351	21	142	141	-	1	-
17	24,335	343	25	112	112	-	...	-
増減率 (%) (平. 22/17)	△ 16.0	2.3	△ 16.0	26.8	25.9
構成比 (%)								
平. 22	100.0	1.7	0.1	0.7	0.7	...	0.0	...
17	100.0	1.4	0.1	0.5	0.5

単位：経営体

法 人 化 し て い る (つづき)								
各 種 団 体				その他の 法 人	地方公共団 体・財産区	法人化して いない	個 人 経営体	
小 計	農 協	森林組合	その他の 各種団体					
159	88	47	24	29	26	20,062	19,779	
179	114	43	22	27	39	23,953	23,500	
△ 11.2	△ 22.8	9.3	9.1	7.4	△ 33.3	△ 16.2	△ 15.8	
0.8	0.4	0.2	0.1	0.1	0.1	98.2	96.8	
0.7	0.5	0.2	0.1	0.1	0.2	98.4	96.6	

2 農業経営体

(1) 組織形態別経営体数

	合 計	法 人 化 し て い る						
		計	農事組合 法 人	会 社				
				小 計	株式会社	合 名・ 合 資 会 社	合同会社	相互会社
平. 22	18,990	231	21	100	99	-	1	-
17	21,617	218	25	59	59	-	-	-
増減率 (%) (平. 22/17)	△ 12.2	6.0	△ 16.0	69.5	67.8
構成比 (%)								
平. 22	100.0	1.2	0.1	0.5	0.5	...	0.0	...
17	100.0	1.0	0.1	0.3	0.3

単位：経営体

法 人 化 し て い る (つづき)								
各 種 団 体				その他の 法 人	地方公共団 体・財産区	法人化して いない	個 人 経営体	
小 計	農 協	森林組合	その他の 各種団体					
102	88	2	12	8	3	18,756	18,682	
122	114	1	7	12	3	21,396	21,341	
△ 16.4	△ 22.8	100.0	71.4	△ 33.3	0.0	△ 12.3	△ 12.5	
0.5	0.5	0.0	0.1	0.0	0.0	98.8	98.4	
0.6	0.5	0.0	0.0	0.1	0.0	99.0	98.7	

(2) 経営耕地面積規模別経営体数

	計	経営耕地なし	0.3ha未満	0.3~0.5	0.5~1.0	1.0~1.5	1.5~2.0	2.0~3.0	3.0~5.0
平. 22	18,990	191	908	4,737	7,534	2,950	1,157	811	474
17	21,617	...	*1,259	5,893	8,699	3,147	1,212	835	424
増減率 (%)									
(平. 22/17)	△ 12.2	...	△ 12.7	△ 19.6	△ 13.4	△ 6.3	△ 4.5	△ 2.9	11.8
構成比 (%)									
平. 22	100.0	1.0	4.8	24.9	39.7	15.5	6.1	4.3	2.5
17	100.0	...	5.8	27.3	40.2	14.6	5.6	3.9	2.0

*平成17年 0.3未満には、経営耕地なしを含む。増減率は、経営耕地なし+0.3未満で算出。

単位：経営体

	5.0~10.0	10.0~20.0	20.0~30.0	30.0~50.0	50.0~100.0	100.0以上
	186	32	5	3	1	1
	117	28	2	0	-	1
	59.0	14.3	150.0	0.0
	1.0	0.2	0.0	0.0	0.0	0.0
	0.5	0.1	0.0	0.0	...	0.0

(3) 農産物販売金額規模別経営体数

	計	農産物の販売なし	50万円未満	50~100	100~200	200~300	300~500	500~700
平. 22	18,990	2,217	5,218	2,608	2,068	1,178	1,297	1,012
17	21,617	3,044	5,454	2,789	2,389	1,176	1,566	1,234
増減率 (%)								
(平. 22/17)	△ 12.2	△ 27.2	△ 4.3	△ 6.5	△ 13.4	0.2	△ 17.2	△ 18.0
構成比 (%)								
平. 22	100.0	11.7	27.5	13.7	10.9	6.2	6.8	5.3
17	100.0	14.1	25.2	12.9	11.1	5.4	7.2	5.7

単位：経営体

	700~1,000	1,000~1,500	1,500~2,000	2,000~3,000	3,000~5,000	5,000~1億円	1~3億円	3~5億円	5億円以上
	1,198	1,083	498	356	156	67	30	3	1
	1,405	1,381	551	400	147	58	20	2	1
	△ 14.7	△ 21.6	△ 9.6	△ 11.0	6.1	15.5	50.0	50.0	0.0
	6.3	5.7	2.6	1.9	0.8	0.4	0.2	0.0	0.0
	6.5	6.4	2.5	1.9	0.7	0.3	0.1	0.0	0.0

(4) 農業経営組織別経営体数

	販売のあった経営体	単一経営(主位部門の販売金額が80%以上)							
		計	稲作	麦類作	雑穀・いも類・豆類	工芸農作物	露地野菜	施設野菜	果樹類
平. 22	16,773	13,032	5,301	-	83	401	1,283	3,358	1,766
17	18,573	14,566	5,587	-	115	588	1,491	3,986	1,754
12	22,713	17,438	7,334	-	230	823	1,557	4,418	1,866
増減率 (%)									
(平. 22/17)	△ 9.7	△ 10.5	△ 5.1	...	△ 27.8	△ 31.8	△ 14.0	△ 15.8	0.7
(平. 17/12)	△ 18.2	△ 16.5	△ 23.8	...	△ 50.0	△ 28.6	△ 4.2	△ 9.8	△ 6.0
構成比 (%)									
平. 22	100.0	77.7	31.6	...	0.5	2.4	7.6	20.0	10.5
17	100.0	78.4	30.1	...	0.6	3.2	8.0	21.5	9.4
12	100.0	76.8	32.3	...	1.0	3.6	6.9	19.5	8.2

(4) 農業経営組織別経営体数 (つづき)

単位：経営体

単 一 経 営 (つづき)								*複合経営
花き・ 花 木	その他 の作物	酪 農	肉用牛	養 豚	養 鶏	養 蚕	その他 の畜産	
535	100	75	75	16	36	1	2	3,741
648	110	99	105	25	46	2	10	4,007
756	159	113	101	30	44	2	5	...
△ 17.4	△ 9.1	△ 24.2	△ 28.6	△ 36.0	△ 21.7	△ 50.0	△ 80.0	△ 6.6
△ 14.3	△ 30.8	△ 12.4	4.0	△ 16.7	4.5	0.0	100.0	...
3.2	0.6	0.4	0.4	0.1	0.2	0.0	0.0	22.3
3.5	0.6	0.5	0.6	0.1	0.2	0.0	0.1	21.6
3.3	0.7	0.5	0.4	0.1	0.2	0.0	0.0	...

*複合経営 (主位部門の販売金額が80%未満)

(5) 経営耕地の状況

	経営耕地の ある経営体 数		経営耕地 総面積	借入耕地 面積	田		畑	
	借入耕地の ある経営体 数	経営耕地 面積			田のある 経営体数	経営耕地 面積	畑のある 経営体数	経営耕地 面積
平. 22	18,799	7,833	18,391	5,161	16,729	13,743	10,544	2,556
17	21,406	8,333	18,981	4,421	19,408	14,526	11,664	2,334
12	...	9,412	21,473	4,277	22,994	16,293	15,032	2,740
増減率 (%)								
(平. 22/17)	△ 12.2	△ 6.0	△ 3.1	16.7	△ 13.8	△ 5.4	△ 9.6	9.5
(平. 17/12)	...	△ 11.5	△ 11.6	3.4	△ 15.6	△ 10.8	△ 22.4	△ 14.8
構成比 (%)								
平. 22	100.0	41.7	100.0	28.1	89.0	74.7	56.1	13.9
17	100.0	38.9	100.0	23.3	90.7	76.5	54.5	12.3
12	100.0	19.9	...	75.9	...	12.8

単位：経営体、面積：ha

樹園地	
樹園地のある 経営体数	経営耕地 面積
5,578	2,092
5,886	2,120
7,751	2,440
△ 5.2	△ 1.3
△ 24.1	△ 13.1
29.7	11.4
27.5	11.2
...	11.4

(6) 経営耕地面積規模別面積

	計	0.3ha未満	0.3~0.5	0.5~1.0	1.0~1.5	1.5~2.0	2.0~3.0	3.0~5.0
平. 22	18,391	178	1,812	5,214	3,481	1,959	1,915	1,752
17	18,981	204	2,235	5,982	3,722	2,040	1,949	1,556
増減率 (%)								
(平. 22/17)	△ 3.1	△ 12.8	△ 18.9	△ 12.8	△ 6.5	△ 4.0	△ 1.7	12.6
構成比 (%)								
平. 22	100.0	1.0	9.9	28.4	18.9	10.7	10.4	9.5
17	100.0	1.1	11.8	31.5	19.6	10.7	10.3	8.2

(6) 経営耕地面積規模別面積 (つづき)

単位: ha

5.0~ 10.0	10.0~ 20.0	20.0~ 30.0	30.0~ 50.0	50.0~ 100.0	100.0 以上
1,203	398	121	118	97	142
746	359	45	-	-	142
61.3	10.9	168.1	0.0
6.5	2.2	0.7	0.6	0.5	0.8
3.9	1.9	0.2	0.7

(7) 農業労働力 (雇用者)

単位: 経営体、人

	雇 用 者					
	雇い入れた 実経営体数	実人数	常雇い		臨時雇い(注)	
			雇い入れた 実経営体数	実人数	雇い入れた 実経営体数	実人数
平. 22	7,155	43,950	900	3,127	6,833	40,823
17	7,791	46,026	753	2,841	...	43,185
増減率 (%)						
(平. 22/17)	△ 8.2	△ 4.5	19.5	10.1	...	△ 5.5
構成比 (%)						
平. 22	100.0	100.0	12.6	7.1	95.5	92.9
17	100.0	100.0	9.7	6.2	...	93.8

注: 「臨時雇い」の把握方法が平成17年と異なるため、比較できない。

(8) 農業生産関連事業を行っている経営体の事業種類別経営体数

単位: 経営体

区 分	事 業 種 類 別					
	農産物の 加工	貸農園・体 験農園等	観光農園	農家民宿	農家 レストラン	海外への 輸 出
平. 22	417	19	26	17	19	7
17	283	21	24	4	5	...
増減率 (%)						
(平. 22/17)	47.3	△ 9.5	8.3	325.0	280.0	...

(9) 農産物出荷先別経営体数

	計	農産物の 販売なし	農産物の販 売のあった 経営体	農 産 物 の 出 荷 先 別				
				農 協	農協以外の 集出荷団体	卸売市場	小売業者	食品製造業 ・外食産業
平. 22	18,990	2,217	16,773	11,717	1,966	2,887	1,218	229
17	21,617	3,044	18,573	13,633	1,554	3,588	1,200	271
増減率 (%)								
(平. 22/17)	△ 12.2	△ 27.2	△ 9.7	△ 14.1	26.5	△ 19.5	1.5	△ 15.5
構成比 (%)			*					
平. 22	100.0	11.7	88.3	69.9	11.7	17.2	7.3	1.4
17	100.0	14.1	85.9	73.4	8.4	19.3	6.5	1.5

単位: 経営体

消費者に 直接販売	インター ネット による販売	その他
5,970	...	1,065
△ 13.7	...	△ 32.9
30.7	0.5	4.3
32.1	...	5.7

* 農産物の出荷先は複数回答。出荷先別の構成比は「農産物の販売のあった経営体」に対する割合。

(10) 農産物販売金額1位の出荷先別経営体数

単位：経営体

	農産物の販売のあった経営体	農産物販売金額1位の出荷先別*						
		農協	農協以外の集出荷団体	卸売市場	小売業者	食品製造業・外食産業	消費者に直接販売	その他
平. 22	16,773	10,508	1,325	1,782	638	107	2,135	278
17	18,573	12,132	1,053	2,218	612	132	2,089	337
増減率(%)								
(平. 22/17)	△ 9.7	△ 13.4	25.8	△ 19.7	4.2	△ 18.9	2.2	△ 17.5
構成比(%)								
平. 22	100.0	62.6	7.9	10.6	3.8	0.6	12.7	1.7
17	100.0	65.3	5.7	11.9	3.3	0.7	11.2	1.8

3 保有山林面積規模別林業経営体数及び素材生産量

	計	保有山林なし	3ha未満	3~5	5~10	10~20	20~30	30~50
平. 22	4,091	20	15	856	1,185	1,042	418	297
17	6,593	35	11	1,622	2,001	1,572	606	411
増減率(%)								
(平. 22/17)	△ 37.9	△ 42.9	36.4	△ 47.2	△ 40.8	△ 33.7	△ 31.0	△ 27.7
構成比(%)								
平. 22	100.0	0.5	0.4	20.9	29.0	25.5	10.2	7.3
17	100.0	0.5	0.2	24.6	30.4	23.8	9.2	6.2

単位：経営体

m³

	50~100	100~500	500~1,000	1,000ha以上	素材生産量
	157	78	15	8	413,889
	220	92	18	5	444,929
	△ 28.6	△ 15.2	△ 16.7	60.0	△ 7.0
	3.8	1.9	0.4	0.2	...
	3.3	1.4	0.3	0.1	...

4 総農家数等

単位：戸

	総農家数	販売農家数		土地持ち非農家数
		販売農家数	自給的農家数	
平. 22	29,619	18,479	11,140	15,322
17	32,517	21,069	11,448	14,373
12	34,919	24,881	10,038	14,015
増減率(%)				
(平. 22/17)	△ 8.9	△ 12.3	△ 2.7	6.6
(平. 17/12)	△ 6.9	△ 15.3	14.0	2.6
*構成比(%)				
平. 22	65.9	41.1	24.8	34.1
17	69.3	44.9	24.4	30.7
12	71.4	50.8	20.5	28.6

* 構成比は、総農家と土地持ち非農家の和に対して算出

5 販売農家

(1) 主副業別農家数

単位：戸

	計	主業農家		準主業農家		副業的農家
		65歳未満の農業専従者がいる	65歳未満の農業専従者がいる	65歳未満の農業専従者がいる	65歳未満の農業専従者がいる	
平. 22	18,479	6,419	5,824	2,836	1,334	9,224
17	21,069	7,287	6,768	3,132	1,415	10,650
12	24,881	8,917	8,252	4,428	1,888	11,536
増減率(%)						
(平. 22/17)	△ 12.3	△ 11.9	△ 13.9	△ 9.5	△ 5.7	△ 13.4
(平. 17/12)	△ 15.3	△ 18.3	△ 18.0	△ 29.3	△ 25.1	△ 7.7
構成比(%)						
平. 22	100.0	34.7	31.5	15.3	7.2	49.9
17	100.0	34.6	32.1	14.9	6.7	50.5
12	100.0	35.8	33.2	17.8	7.6	46.4

(2) 専業別農家数

単位：戸

	計	専業農家		兼業農家		第1種 兼業農家	第2種 兼業農家
		男子生産 年齢人口 がいる	女子生産 年齢人口 がいる	男子生産 年齢人口 がいる	女子生産 年齢人口 がいる		
平. 22	18,479	8,689	3,853	3,513	9,790	2,865	6,925
17	21,069	8,556	4,012	3,969	12,513	3,629	8,884
12	24,881	8,581	4,428	...	16,300	4,687	11,613
増減率 (%)							
(平. 22/17)	△ 12.3	1.6	△ 4.0	△ 11.5	△ 21.8	△ 21.1	△ 22.1
(平. 17/12)	△ 15.3	△ 0.3	△ 9.4	...	△ 23.2	△ 22.6	△ 23.5
構成比 (%)							
平. 22	100.0	47.0	20.9	19.0	53.0	15.5	37.5
17	100.0	40.6	19.0	18.8	59.4	17.2	42.2
12	100.0	34.5	17.8	...	65.5	18.8	46.7

(3) 農業就業人口

単位：人

	男女計	年齢階層別						
		男	女	15~29歳	30~34	35~39	40~44	45~49
平. 22	34,128	17,509	16,619	1,188	659	929	1,021	1,449
17	40,134	19,661	20,473	1,944	828	983	1,525	2,039
12	47,019	22,314	24,705	2,794	1,018	1,538	2,193	3,035
増減率 (%)								
(平. 22/17)	△ 15.0	△ 10.9	△ 18.8	△ 38.9	△ 20.4	△ 5.5	△ 33.0	△ 28.9
(平. 17/12)	△ 14.6	△ 11.9	△ 17.1	△ 30.4	△ 18.7	△ 36.1	△ 30.5	△ 32.8
構成比 (%)								
平. 22	100.0	51.3	48.7	3.5	1.9	2.7	3.0	4.2
17	100.0	49.0	51.0	4.8	2.1	2.4	3.8	5.1
12	100.0	47.5	52.5	5.9	2.2	3.3	4.7	6.5

単位：人

年齢階層別 (つづき)									平均年齢 (歳)
50~54	55~59	60~64	65~69	70~74	75~79	80~84	85歳以上		
2,099	3,128	4,401	4,391	5,066	5,039	3,281	1,477	64.4	
3,034	3,776	4,485	5,700	6,781	5,415	2,615	1,009	62.4	
3,680	3,815	5,789	7,849	7,775	*7,533	60.3	
△ 30.8	△ 17.2	△ 1.9	△ 23.0	△ 25.3	△ 6.9	25.5	46.4	...	
△ 17.6	△ 1.0	△ 22.5	△ 27.4	△ 12.8	20.0	
6.2	9.2	12.9	12.9	14.8	14.8	9.6	4.3	...	
7.6	9.4	11.2	14.2	16.9	13.5	6.5	2.5	...	
7.8	8.1	12.3	16.7	16.5	16.0	

*平成12年「75~79」は、75歳以上の人数を記載。

(4) 基幹的農業従事者数(自営農業に主として従事した世帯員のうち仕事の主の世帯員数)

単位：人

	男女計	年齢階層別						
		男	女	15~29歳	30~34	35~39	40~44	45~49
平. 22	28,409	15,507	12,902	627	561	808	925	1,350
17	28,608	15,214	13,394	675	648	789	1,290	1,810
12	36,345	18,626	17,719	826	718	1,249	1,892	2,735
増減率 (%)								
(平. 22/17)	△ 0.7	1.9	△ 3.7	△ 7.1	△ 13.4	2.4	△ 28.3	△ 25.4
(平. 17/12)	△ 21.3	△ 18.3	△ 24.4	△ 18.3	△ 9.7	△ 36.8	△ 31.8	△ 33.8
構成比 (%)								
平. 22	100.0	54.6	45.4	2.2	2.0	2.8	3.3	4.8
17	100.0	53.2	46.8	2.4	2.3	2.8	4.5	6.3
12	100.0	51.2	48.8	2.3	2.0	3.4	5.2	7.5

(4) 基幹的農業従事者数(自営農業に主として従事した世帯員のうち仕事が主の世帯員数)

単位：人

年 齢 階 層 別 (つづき)								平均年齢 (歳)
50~54	55~59	60~64	65~69	70~74	75~79	80~84	85歳以上	
1,965	2,871	3,978	3,793	4,307	4,056	2,337	831	64.0
2,653	3,253	3,550	4,297	4,729	*4,914	61.7
3,357	2,409	4,979	6,563	5,989	*4,630	60.8
△ 25.9	△ 11.7	12.1	△ 11.7	△ 8.9	△ 17.5
△ 21.0	35.0	△ 28.7	△ 34.5	△ 21.0	6.1
6.9	10.1	14.0	13.4	15.2	14.3	8.2	2.9	...
9.3	11.4	12.4	15.0	16.5	17.2
9.2	6.6	13.7	18.1	16.5	12.7

*平成12・17年 「75~79」は、75歳以上の人数を記載。

6 耕作放棄地面積

単位：ha

	計	総農家			土地持ち 非農家
		販売農家	自給的農家		
平. 22	3,920	2,114	1,103	1,011	1,805
17	3,810	2,154	1,241	913	1,656
12	3,626	2,225	1,573	652	1,401
増減率(%)					
(平. 22/17)	2.9	△ 1.9	△ 11.1	10.7	9.0
(平. 17/12)	5.1	△ 3.2	△ 21.1	40.0	18.2
構成比(%)					
平. 22	100.0	53.9	28.1	25.8	46.0
17	100.0	56.5	32.6	24.0	43.5
12	100.0	61.4	43.4	18.0	38.6

市町村別主要項目年次比較表

総農家数・農林業経営体数

地域	総農家数等 (単位：戸)												農林業経営体数 (単位：経営体)								
	平. 22				平. 17				増減率%				平. 22			平. 17			増減率%		
	総農家数	販 売 農家数	自給の 農家数	土地持ち 非農家数	総農家数	販 売 農家数	自給の 農家数	土地持ち 非農家数	総農家数	販 売 農家数	自給の 農家数	土地持ち 非農家数	農林業 経営体	農業 経営体	林業 経営体	農林業 経営体	農業 経営体	林業 経営体	農林業 経営体	農業 経営体	林業 経営体
高 知 県	29,619	18,479	11,140	15,320	32,517	21,069	11,448	14,373	△ 8.9	△ 12.3	△ 2.7	6.6	20,439	18,990	4,091	24,335	21,617	6,593	△ 16.0	△ 12.2	△ 37.9
高 知 市	2,724	1,846	878	1,764	3,063	2,129	934	1,574	△ 11.1	△ 13.3	△ 6.0	12.1	1,974	1,901	180	2,419	2,196	417	△ 18.4	△ 13.4	△ 56.8
室 戸 市	630	403	227	494	712	476	236	530	△ 11.5	△ 15.3	△ 3.8	△ 6.8	410	409	4	497	495	16	△ 17.5	△ 17.4	△ 75.0
安 芸 市	1,191	957	234	309	1,237	990	247	286	△ 3.7	△ 3.3	△ 5.3	8.0	1,003	987	59	1,060	1,025	92	△ 5.4	△ 3.7	△ 35.9
南 国 市	2,171	1,451	720	1,382	2,458	1,737	721	1,209	△ 11.7	△ 16.5	△ 0.1	14.3	1,506	1,485	64	1,809	1,760	124	△ 16.7	△ 15.6	△ 48.4
土 佐 市	1,391	922	469	791	1,542	1,104	438	722	△ 9.8	△ 16.5	7.1	9.6	941	937	13	1,140	1,130	42	△ 17.5	△ 17.1	△ 69.0
須 崎 市	1,234	675	559	556	1,336	788	548	515	△ 7.6	△ 14.3	2.0	8.0	705	685	60	832	794	86	△ 15.3	△ 13.7	△ 30.2
宿 毛 市	886	552	334	730	975	643	332	702	△ 9.1	△ 14.2	0.6	4.0	582	562	84	712	656	169	△ 18.3	△ 14.3	△ 50.3
土佐清水市	537	278	259	868	595	342	253	882	△ 9.7	△ 18.7	2.4	△ 1.6	295	287	29	366	349	59	△ 19.4	△ 17.8	△ 50.8
四 万 十 市	1,941	1,265	676	968	2,116	1,391	725	913	△ 8.3	△ 9.1	△ 6.8	6.0	1,479	1,290	499	1,720	1,416	735	△ 14.0	△ 8.9	△ 32.1
香 南 市	1,697	1,199	498	825	1,862	1,396	466	766	△ 8.9	△ 14.1	6.9	7.7	1,242	1,231	44	1,464	1,429	127	△ 15.2	△ 13.9	△ 65.4
香 美 市	1,984	1,195	789	886	2,121	1,301	820	834	△ 6.5	△ 8.1	△ 3.8	6.2	1,285	1,228	176	1,477	1,341	337	△ 13.0	△ 8.4	△ 47.8
東 洋 町	96	76	20	65	116	96	20	94	△ 17.2	△ 20.8	0.0	△ 30.9	79	79	6	99	98	6	△ 20.2	△ 19.4	0.0
奈 半 利 町	198	122	76	116	214	141	73	137	△ 7.5	△ 13.5	4.1	△ 15.3	126	124	6	147	144	10	△ 14.3	△ 13.9	△ 40.0
田 野 町	198	110	88	99	216	107	109	93	△ 8.3	2.8	△ 19.3	6.5	112	111	5	109	108	5	2.8	2.8	0.0
安 田 町	387	304	83	77	408	317	91	90	△ 5.1	△ 4.1	△ 8.8	△ 14.4	315	314	14	334	326	50	△ 5.7	△ 3.7	△ 72.0
北 川 村	270	225	45	50	283	222	61	37	△ 4.6	1.4	△ 26.2	35.1	238	237	28	242	238	38	△ 1.7	△ 0.4	△ 26.3
馬 路 村	118	92	26	29	118	93	25	20	0.0	△ 1.1	4.0	45.0	120	113	22	124	118	30	△ 3.2	△ 4.2	△ 26.7
芸 西 村	335	286	49	112	345	299	46	100	△ 2.9	△ 4.3	6.5	12.0	292	289	6	308	303	12	△ 5.2	△ 4.6	△ 50.0
本 山 町	340	197	143	128	386	198	188	110	△ 11.9	△ 0.5	△ 23.9	16.4	245	204	113	250	205	136	△ 2.0	△ 0.5	△ 16.9
大 豊 町	821	333	488	309	940	396	544	266	△ 12.7	△ 15.9	△ 10.3	16.2	360	342	106	452	405	180	△ 20.4	△ 15.6	△ 41.1
土 佐 町	533	356	177	139	568	400	168	140	△ 6.2	△ 11.0	5.4	△ 0.7	405	365	139	510	407	269	△ 20.6	△ 10.3	△ 48.3
大 川 村	79	30	49	31	88	36	52	22	△ 10.2	△ 16.7	△ 5.8	40.9	55	39	26	79	38	64	△ 30.4	2.6	△ 59.4
い の 町	1,044	430	614	621	1,137	503	634	630	△ 8.2	△ 14.5	△ 3.2	△ 1.4	508	445	133	760	522	381	△ 33.2	△ 14.8	△ 65.1
仁 淀 川 町	1,020	246	774	435	1,178	321	857	396	△ 13.4	△ 23.4	△ 9.7	9.8	316	258	153	505	341	303	△ 37.4	△ 24.3	△ 49.5
中 土 佐 町	514	360	154	173	581	419	162	167	△ 11.5	△ 14.1	△ 4.9	3.6	381	370	80	463	428	148	△ 17.7	△ 13.6	△ 45.9
佐 川 町	1,041	650	391	520	1,165	766	399	456	△ 10.6	△ 15.1	△ 2.0	14.0	682	666	57	795	779	70	△ 14.2	△ 14.5	△ 18.6
越 知 町	549	230	319	240	591	274	317	236	△ 7.1	△ 16.1	0.6	1.7	236	236	10	285	276	35	△ 17.2	△ 14.5	△ 71.4
橋 原 町	650	374	276	121	697	402	295	115	△ 6.7	△ 7.0	△ 6.4	5.2	745	384	681	875	421	811	△ 14.9	△ 8.8	△ 16.0
日 高 村	388	206	182	238	417	242	175	229	△ 7.0	△ 14.9	4.0	3.9	216	213	8	259	253	26	△ 16.6	△ 15.8	△ 69.2
津 野 町	894	425	469	267	953	452	501	264	△ 6.2	△ 6.0	△ 6.4	1.1	530	441	282	602	464	341	△ 12.0	△ 5.0	△ 17.3
四 万 十 町	2,224	1,724	500	758	2,443	1,961	482	635	△ 9.0	△ 12.1	3.7	19.4	1,892	1,768	605	2,265	2,006	945	△ 16.5	△ 11.9	△ 36.0
大 月 町	418	235	183	402	433	286	147	435	△ 3.5	△ 17.8	24.5	△ 7.6	313	245	121	379	293	153	△ 17.4	△ 16.4	△ 20.9
三 原 村	229	186	43	139	230	189	41	126	△ 0.4	△ 1.6	4.9	10.3	237	194	109	236	191	125	0.4	1.6	△ 12.8
黒 潮 町	887	539	348	678	993	652	341	642	△ 10.7	△ 17.3	2.1	5.6	614	551	169	761	662	251	△ 19.3	△ 16.8	△ 32.7

市町村別主要項目年次比較表

農家等（経営耕地面積・耕作放棄地面積）

地域	経営耕地面積（単位：ha）									耕作放棄地面積（単位：ha）														
	平. 22			平. 17			増減率%			平. 22					平. 17					増減率%				
	総農家	販売農家	自給の農家	総農家	販売農家	自給の農家	総農家	販売農家	自給の農家	計	総農家	販売農家	自給の農家	土地持ち非農家	計	総農家	販売農家	自給の農家	土地持ち非農家	計	総農家	販売農家	自給の農家	土地持ち非農家
高知県	19,600	17,614	1,986	20,481	18,434	2,047	△ 4.3	△ 4.4	△ 3.0	3,920	2,114	1,103	1,011	1,805	3,810	2,154	1,241	913	1,656	2.9	△ 1.8	△ 11.1	10.7	9.0
高知市	2,053	1,902	151	2,168	2,007	161	△ 5.3	△ 5.2	△ 6.5	332	145	84	61	187	337	167	107	60	171	△ 1.6	△ 12.9	△ 21.4	1.7	9.4
室戸市	414	371	44	446	401	45	△ 7.1	△ 7.6	△ 3.2	162	67	33	34	95	157	67	41	26	90	3.0	0.0	△ 19.6	30.8	5.6
安芸市	770	730	41	769	726	44	0.2	0.5	△ 7.8	88	56	49	8	31	88	62	53	9	26	△ 0.5	△ 9.2	△ 8.1	△ 11.1	19.2
南国市	1,799	1,671	129	1,869	1,739	130	△ 3.7	△ 3.9	△ 0.9	217	98	49	49	119	201	101	60	41	100	8.2	△ 3.0	△ 17.9	19.5	19.0
土佐市	965	880	85	994	916	78	△ 2.9	△ 3.9	9.4	230	130	84	45	100	211	116	83	33	95	8.9	11.5	1.6	36.4	5.3
須崎市	562	457	104	601	499	102	△ 6.5	△ 8.4	2.4	146	88	48	40	59	129	84	51	33	45	13.3	4.1	△ 6.7	21.2	31.1
宿毛市	828	769	60	828	769	59	0.1	△ 0.0	1.2	195	92	53	39	104	191	103	67	37	88	2.3	△ 10.9	△ 20.4	5.4	18.2
土佐清水市	388	346	43	375	332	43	3.5	4.1	△ 1.0	191	67	29	38	124	182	60	30	30	122	5.2	11.5	△ 3.5	26.7	1.6
四万十市	1,484	1,355	128	1,476	1,340	136	0.5	1.1	△ 5.7	474	296	117	179	178	448	316	133	183	131	5.9	△ 6.3	△ 11.7	△ 2.2	35.9
香南市	1,362	1,277	85	1,487	1,405	83	△ 8.4	△ 9.1	2.6	176	104	68	36	72	168	104	70	33	65	4.7	0.5	△ 2.7	9.1	10.8
香美市	1,189	1,044	145	1,223	1,072	152	△ 2.8	△ 2.6	△ 4.6	148	84	38	47	64	152	94	48	46	58	△ 2.7	△ 10.3	△ 21.3	2.2	10.3
東洋町	115	112	3	131	128	3	△ 12.3	△ 12.8	7.7	33	18	14	3	16	42	20	17	3	21	△ 20.5	△ 14.0	△ 16.4	0.0	△ 23.8
奈半利町	101	87	14	106	92	13	△ 5.0	△ 5.8	7.4	34	16	10	6	18	31	13	11	2	18	10.5	21.5	△ 12.3	200.0	0.0
田野町	109	92	17	105	83	22	4.0	10.8	△ 21.4	19	13	7	5	6	18	16	9	7	3	2.8	△ 21.0	△ 20.3	△ 28.6	100.0
安田町	207	191	15	201	184	17	2.8	4.0	△ 10.4	24	17	13	4	6	21	15	12	2	6	12.7	18.4	9.3	100.0	0.0
北川村	161	153	8	160	148	12	0.8	3.5	△ 31.7	9	5	4	2	3	11	7	4	2	4	△ 21.7	△ 22.0	△ 16.0	0.0	△ 25.0
馬路村	50	46	4	52	48	4	△ 3.8	△ 4.5	4.5	2	1	0	1	1	2	2	2	1	0	△ 11.5	△ 51.0	△ 77.0	0.0	—
芸西村	219	211	8	218	210	8	0.6	0.4	5.4	36	23	17	6	13	41	27	23	4	15	△ 12.8	△ 13.8	△ 27.1	50.0	△ 13.3
本山町	224	198	26	228	193	35	△ 1.7	2.5	△ 24.7	31	17	9	8	14	33	22	13	10	11	△ 5.9	△ 24.0	△ 28.8	△ 20.0	27.3
大豊町	283	193	90	323	222	101	△ 12.5	△ 13.0	△ 11.2	127	79	17	62	48	129	82	17	65	47	△ 1.6	△ 3.8	△ 1.0	△ 4.6	2.1
土佐町	370	338	32	391	360	30	△ 5.4	△ 6.1	6.5	43	34	19	15	9	49	34	23	11	16	△ 12.9	△ 1.0	△ 19.4	36.4	△ 43.8
大川村	29	20	8	33	25	8	△ 13.5	△ 18.3	1.5	9	6	1	5	2	4	2	1	1	2	114.3	207.6	124.6	400.0	0.0
いの町	458	353	105	488	382	106	△ 6.2	△ 7.5	△ 1.3	201	116	53	63	85	205	115	55	60	89	△ 2.0	0.4	△ 3.3	5.0	△ 4.5
仁淀川町	275	153	122	315	182	133	△ 12.6	△ 15.8	△ 8.2	93	55	10	45	39	84	52	11	41	32	11.1	5.2	△ 9.4	9.8	21.9
中土佐町	376	347	30	414	382	32	△ 9.1	△ 9.3	△ 7.3	52	28	17	11	25	58	35	26	10	22	△ 9.5	△ 21.7	△ 34.4	10.0	13.6
佐川町	628	555	73	695	619	76	△ 9.6	△ 10.3	△ 4.0	109	69	46	24	40	95	63	43	20	33	15.2	11.0	6.1	20.0	21.2
越知町	267	212	55	273	220	54	△ 2.3	△ 3.7	1.4	69	39	12	27	30	61	34	15	19	26	12.7	13.6	△ 17.1	42.1	15.4
禰原町	250	199	51	255	202	53	△ 1.9	△ 1.3	△ 4.1	37	27	13	13	11	31	21	9	12	11	19.5	29.0	45.2	8.3	0.0
日高村	186	154	32	199	167	32	△ 6.4	△ 7.6	△ 0.3	65	29	14	15	36	64	28	15	13	36	1.6	4.4	△ 4.2	15.4	0.0
津野町	360	274	86	375	282	92	△ 3.9	△ 2.8	△ 6.2	49	28	11	17	21	47	25	12	13	22	4.8	10.8	△ 6.6	30.8	△ 4.5
四万十町	1,982	1,890	92	2,109	2,020	89	△ 6.0	△ 6.4	3.0	164	103	80	23	61	171	116	92	23	55	△ 4.4	△ 11.4	△ 13.7	0.0	10.9
大月町	321	290	31	343	319	24	△ 6.5	△ 9.1	28.3	159	63	25	38	96	163	54	31	23	109	△ 2.4	17.7	△ 17.6	65.2	△ 11.9
三原村	279	271	8	253	244	9	10.4	11.1	△ 8.7	14	8	7	1	7	16	10	8	2	5	△ 10.2	△ 26.2	△ 14.8	△ 50.0	40.0
黒潮町	535	473	62	578	517	61	△ 7.5	△ 8.4	0.9	182	95	52	43	87	170	87	50	37	83	7.0	9.4	3.1	16.2	4.8

市町村別主要項目年次比較表

農業経営体(経営耕地面積)/販売農家(農業就業人口・基幹的農業従事者)

地域	経営耕地面積(農業経営体) 単位: h a						農業就業人口(販売農家) 単位: 人			基幹的農業従事者(販売農家) 単位: 人		
	平. 22		平. 17		増減率%		平. 22	平. 17	増減率%	平. 22	平. 17	増減率%
	経営耕地のある 経営体数	経営耕地 総面積	経営耕地のある 経営体数	経営耕地 総面積	経営耕地のある 経営体数	経営耕地 総面積	男女計	男女計	男女計	男女計	男女計	男女計
高知県	18,799	18,391	21,406	18,981	△ 12.2	△ 3.1	34,128	40,134	△ 15.0	28,409	28,608	△ 0.7
高知市	1,891	1,931	2,184	2,032	△ 13.4	△ 4.9	3,827	4,628	△ 17.3	3,355	3,620	△ 7.3
室戸市	405	383	491	422	△ 17.5	△ 9.3	707	872	△ 18.9	581	558	4.1
安芸市	978	739	1,015	735	△ 3.6	0.6	2,098	2,315	△ 9.4	1,927	1,973	△ 2.3
南国市	1,474	1,695	1,750	1,793	△ 15.8	△ 5.4	2,908	3,456	△ 15.9	2,296	2,492	△ 7.9
土佐市	935	901	1,129	927	△ 17.2	△ 2.8	2,183	2,696	△ 19.0	2,016	2,259	△ 10.8
須崎市	682	462	790	502	△ 13.7	△ 7.9	1,530	1,772	△ 13.7	1,348	1,412	△ 4.5
宿毛市	555	801	649	800	△ 14.5	0.1	950	1,102	△ 13.8	742	672	10.4
土佐清水市	282	375	344	352	△ 18.0	6.6	430	544	△ 21.0	337	308	9.4
四万十市	1,277	1,362	1,405	1,344	△ 9.1	1.3	1,993	2,261	△ 11.9	1,460	1,292	13.0
香南市	1,217	1,407	1,412	1,435	△ 13.8	△ 2.0	2,628	3,200	△ 17.9	2,359	2,609	△ 9.6
香美市	1,216	1,110	1,332	1,086	△ 8.7	2.2	2,157	2,411	△ 10.5	1,833	1,714	6.9
東洋町	77	112	96	128	△ 19.8	△ 12.4	138	165	△ 16.4	110	96	14.6
奈半利町	121	87	139	92	△ 12.9	△ 5.8	211	260	△ 18.8	186	182	2.2
田野町	111	92	107	83	3.7	11.1	223	214	4.2	204	189	7.9
安田町	313	194	322	185	△ 2.8	4.8	586	678	△ 13.6	545	513	6.2
北川村	236	163	236	151	0.0	7.8	354	381	△ 7.1	269	239	12.6
馬路村	113	50	118	53	△ 4.2	△ 5.6	126	137	△ 8.0	87	34	155.9
芸西村	289	212	301	210	△ 4.0	0.8	701	772	△ 9.2	656	729	△ 10.0
本山町	201	206	202	199	△ 0.5	3.7	314	346	△ 9.2	270	247	9.3
大豊町	341	202	401	223	△ 15.0	△ 9.4	508	602	△ 15.6	438	436	0.5
土佐町	360	364	402	377	△ 10.4	△ 3.4	573	617	△ 7.1	446	391	14.1
大川村	38	24	38	26	0.0	△ 6.4	46	65	△ 29.2	34	49	△ 30.6
いの町	444	363	519	416	△ 14.5	△ 12.8	767	929	△ 17.4	653	678	△ 3.7
仁淀川町	253	166	336	196	△ 24.7	△ 15.3	363	515	△ 29.5	293	330	△ 11.2
中土佐町	365	352	424	385	△ 13.9	△ 8.5	642	723	△ 11.2	486	521	△ 6.7
佐川町	654	559	769	622	△ 15.0	△ 10.1	1,059	1,224	△ 13.5	782	689	13.5
越知町	236	228	276	224	△ 14.5	1.8	432	518	△ 16.6	384	380	1.1
橋原町	381	343	413	346	△ 7.7	△ 0.9	541	598	△ 9.5	384	326	17.8
日高村	208	171	246	184	△ 15.4	△ 7.2	301	352	△ 14.5	209	204	2.5
津野町	432	283	456	287	△ 5.3	△ 1.2	658	733	△ 10.2	504	469	7.5
四万十町	1,737	1,937	1,978	2,065	△ 12.2	△ 6.2	2,641	3,149	△ 16.1	2,000	1,815	10.2
大月町	242	304	288	322	△ 16.0	△ 5.7	401	514	△ 22.0	344	343	0.3
三原村	193	287	190	257	1.6	11.5	258	279	△ 7.5	175	97	80.4
黒潮町	542	526	648	521	△ 16.4	1.0	874	1,106	△ 21.0	696	742	△ 6.2

2010年世界農林業センサス
農林業経営体調査

統計表（新旧市町村別一覧表）

1 農林業経営体
01 農林業経営体数

(1) 調査客体数

単位：経営体

地域等	計	農業と林業 を行っている 経営体	農業のみを 行っている 経営体	林業のみを 行っている 経営体	農業 経営体		林業 経営体		一世帯 複数経営 の世帯数 (戸)
						家族経営		家族経営	
39 高知県	20,439	13,241	6,480	718	18,990	18,710	4,091	3,729	5
201 高知市	1,974	910	1,004	60	1,901	1,882	180	162	-
01 (旭)	86	39	34	13	73	72	15	13	-
02 (中央)	43	13	20	10	32	32	14	8	-
03 (潮江)	40	11	25	4	36	36	4	3	-
04 (朝倉)	179	109	68	2	176	175	7	6	-
05 (鴨田)	35	18	12	5	28	28	10	9	-
06 (初月)	53	35	14	4	49	47	7	6	-
07 (秦)	53	34	16	3	49	47	8	8	-
08 (一宮)	85	58	22	5	80	80	15	14	-
09 (布師田)	62	28	34	-	62	62	-	-	-
10 (高須)	77	17	59	1	76	74	2	1	-
11 (五台山)	63	21	42	-	63	63	-	-	-
12 (三里)	69	18	49	2	67	66	5	5	-
13 (長浜)	68	16	51	1	65	64	6	6	-
14 大津村	85	20	62	3	81	80	6	5	-
15 介良村2-1	66	17	49	-	66	65	2	2	-
16 鏡村	149	136	10	3	144	143	32	30	-
17 土佐山村	147	133	11	3	141	139	42	41	-
18 森山村	60	14	46	-	60	60	1	1	-
19 弘岡上村	65	17	48	-	65	64	-	-	-
20 弘岡中村	53	14	39	-	53	52	-	-	-
21 弘岡下村	83	23	60	-	83	83	1	1	-
22 西分村	45	17	28	-	45	44	-	-	-
23 仁西村	78	17	61	-	78	78	-	-	-
24 諸木村	151	44	106	1	150	150	2	2	-
25 芳原村	23	12	11	-	23	22	-	-	-
26 秋山村	56	29	27	-	56	56	1	1	-
202 室戸市	410	240	170	-	409	404	4	4	-
01 室戸町	81	40	41	-	81	80	-	-	-
02 室戸岬町	5	2	3	-	5	5	-	-	-
03 佐喜浜町	50	34	16	-	49	47	2	2	-
04 吉良川町	162	110	52	-	162	161	-	-	-
05 羽根村	112	54	58	-	112	111	2	2	-
203 安芸市	1,003	441	549	13	987	972	59	53	-
01 安芸町	193	80	106	7	186	180	11	8	-
02 土居村	105	46	59	-	104	103	14	14	-
03 井ノ口村	181	93	87	1	179	174	7	7	-

1 農林業経営体
01 農林業経営体数

(1) 調査客体数

単位：経営体

地域等	計	農業と林業 を行っている 経営体	農業のみを 行っている 経営体	林業のみを 行っている 経営体	農業 経営体		林業 経営体		一世帯 複数経営 の世帯数 (戸)
						家族経営		家族経営	
04 畑山村	39	27	12	-	39	38	3	3	-
05 川北村	153	71	80	2	151	151	12	10	-
06 伊尾木村	113	35	77	1	112	112	4	4	-
07 東川村	77	50	25	2	75	74	7	6	-
08 赤野村	142	39	103	-	141	140	1	1	-
09 西川村	-	-	-	-	-	-	-	-	-
204 南国市	1,506	452	1,041	13	1,485	1,463	64	61	-
01 後免町	1	x	x	x	1	1	-	-	-
02 上倉村	52	50	2	-	52	52	13	13	-
03 瓶岩村	43	34	8	1	39	39	14	14	-
04 久礼田村	73	32	40	1	71	70	3	3	-
05 国府村	55	13	42	-	55	53	-	-	-
06 長岡村	182	48	134	-	181	175	6	6	-
07 大篠村	167	34	128	5	162	161	9	7	-
08 三和村	194	55	139	-	193	191	3	3	-
09 稲生村	58	30	28	-	58	58	-	-	-
10 十市村	140	46	93	1	139	135	1	1	-
11 日章村	220	18	200	2	218	216	4	3	-
12 前浜村	45	2	43	-	44	44	1	1	-
13 岡豊村	143	67	73	3	139	138	10	10	-
14 野田村	39	2	37	-	39	36	-	-	-
15 岩村2 -1	78	16	62	-	78	78	-	-	-
16 介良村2 -2	16	x	x	x	16	16	-	-	-
205 土佐市	941	496	442	3	937	933	13	13	-
01 高岡町	209	82	126	1	208	207	1	1	-
02 戸波村	227	171	54	2	224	224	6	6	-
03 北原村	123	85	38	-	123	123	6	6	-
04 波介村	151	70	81	-	151	150	-	-	-
05 蓮池村	35	14	21	-	35	34	-	-	-
06 高石村	75	37	38	-	75	74	-	-	-
07 宇佐町	38	18	20	-	38	38	-	-	-
08 新居村	83	19	64	-	83	83	-	-	-
206 須崎市	705	544	143	18	685	682	60	53	-
01 須崎町	217	149	54	14	202	200	32	27	-
02 浦ノ内村	211	165	44	2	209	209	7	6	-
03 多ノ郷村	157	126	29	2	155	154	7	6	-
04 吾桑村	53	45	8	-	53	53	5	5	-
05 上分村	67	59	8	-	66	66	9	9	-

1 農林業経営体
01 農林業経営体数

(1) 調査客体数

単位：経営体

地域等	計	農業と林業 を行っている 経営体	農業のみを 行っている 経営体	林業のみを 行っている 経営体	農業 経営体		林業 経営体		一世帯 複数経営 の世帯数 (戸)
						家族経営		家族経営	
208 宿毛市	582	449	116	17	562	555	84	76	1
01 宿毛町	290	222	60	8	281	274	36	33	1
02 小筑紫村	64	46	15	3	61	61	6	4	-
03 橋上村	49	40	8	1	48	48	9	8	-
04 山奈村	98	81	16	1	97	97	20	19	-
05 平田村	81	60	17	4	75	75	13	12	-
06 沖ノ島村	-	-	-	-	-	-	-	-	-
209 土佐清水市	295	192	95	8	287	282	29	25	-
01 清水町	65	30	30	5	60	59	7	5	-
02 三崎町	86	55	31	-	86	86	-	-	-
03 伊豆田村	82	62	19	1	81	80	16	16	-
04 下川口村	62	45	15	2	60	57	6	4	-
210 四万十市	1,479	1,128	256	95	1,290	1,278	499	451	-
01 中村町	23	9	10	4	18	18	6	5	-
02 下田町	51	27	24	-	51	51	-	-	-
03 東山村	90	50	38	2	88	85	6	5	-
04 蕨岡村	109	94	14	1	108	108	12	12	-
05 富山村	107	99	5	3	104	103	20	17	-
06 大川筋村	59	44	15	-	57	57	9	9	-
07 後川村	124	79	44	1	121	120	10	10	-
08 八束村	88	74	14	-	88	88	7	7	-
09 中筋村	66	52	14	-	65	65	4	4	-
10 東中筋村	62	48	13	1	59	59	6	6	-
11 具同村	64	27	36	1	62	62	3	3	-
12 大方町2-2	8	6	2	-	8	8	-	-	-
13 江川崎村	248	205	9	34	177	174	173	157	-
14 津大村	380	314	18	48	284	280	243	216	-
211 香南市	1,242	565	672	5	1,231	1,209	44	42	-
01 赤岡町	22	-	21	1	21	19	1	-	-
02 岸本町	23	5	18	-	23	23	1	1	-
03 徳王子村	85	23	62	-	85	83	-	-	-
04 山南村	106	58	48	-	106	104	2	2	-
05 山北村	121	67	54	-	121	120	2	2	-
06 東川村3-1	46	40	6	-	46	46	6	6	-
07 西川村2-1	67	61	5	1	64	64	9	9	-
08 野市町	236	45	191	-	236	233	5	5	-
09 香宗村	57	9	48	-	57	57	1	1	-
10 富家村	76	36	40	-	76	74	-	-	-

1 農林業経営体
01 農林業経営体数

(1) 調査客体数

単位：経営体

地域等	計	農業と林業 を行っている 経営体	農業のみを 行っている 経営体	林業のみを 行っている 経営体	農業 経営体		林業 経営体		一世帯 複数経営 の世帯数 (戸)
						家族経営		家族経営	
11 佐古村2-1	120	71	48	1	117	111	5	4	-
12 夜須町	176	129	46	1	174	172	8	8	-
13 東川村3-2	18	17	-	1	16	16	4	4	-
14 吉川村	89	4	85	-	89	87	-	-	-
212 香美市	1,285	889	372	24	1,228	1,208	176	171	-
01 山田町	94	39	49	6	88	85	12	11	-
02 大楠植村	77	40	35	2	75	72	5	5	-
03 明治村	86	27	59	-	85	85	2	2	-
04 片地村	153	103	49	1	151	149	4	4	-
05 佐岡村	87	71	16	-	86	85	6	6	-
06 新改村	96	64	32	-	95	95	7	7	-
07 佐古村2-2	32	20	12	-	32	29	1	1	-
08 天坪村2-2	19	18	-	1	14	14	14	14	-
09 岩村2-2	65	19	46	-	65	65	3	3	-
10 暁霞村2-2	3	3	-	-	2	2	3	3	-
11 美良布町	152	124	25	3	141	136	35	34	-
12 暁霞村2-1	51	44	6	1	50	50	5	5	-
13 西川村2-2	20	19	1	-	19	19	4	4	-
14 在所村	141	116	22	3	131	131	30	29	-
15 槇山村	142	124	13	5	131	129	30	29	-
16 上韭生村	67	58	7	2	63	62	15	14	-
301 東洋町	79	42	37	-	79	78	6	6	-
01 野根町	32	19	13	-	32	32	3	3	-
02 甲浦町	47	23	24	-	47	46	3	3	-
302 奈半利町	126	56	68	2	124	122	6	4	-
303 田野町	112	37	74	1	111	111	5	4	-
304 安田町	315	224	90	1	314	313	14	12	2
305 北川村	238	206	31	1	237	233	28	27	-
306 馬路村	120	99	14	7	113	112	22	16	-
307 芸西村	292	83	206	3	289	289	6	4	-
01 和食村	127	34	91	2	125	125	3	2	-
02 馬ノ上村	67	31	36	-	67	67	1	1	-
03 西分村	95	15	79	1	94	94	2	1	-
04 東川村3-3	3	3	-	-	3	3	-	-	-
341 本山町	245	204	26	15	204	198	113	105	-
01 本山町	208	173	21	14	176	172	88	81	-
02 吉野村2-1	37	31	5	1	28	26	25	24	-
344 大豊町	360	340	15	5	342	340	106	101	-

1 農林業経営体
01 農林業経営体数

(1) 調査客体数

単位：経営体

地域等	計	農業と林業 を行っている 経営体	農業のみを 行っている 経営体	林業のみを 行っている 経営体	農業 経営体		林業 経営体		一世帯 複数経営 の世帯数 (戸)
						家族経営		家族経営	
01 東豊永村	119	118	1	-	117	117	33	33	-
02 西豊永村	88	82	6	-	87	85	23	23	-
03 大杉村	131	124	2	5	117	117	45	40	-
04 天坪村2-1	22	16	6	-	21	21	5	5	-
363 土佐町	405	336	50	19	365	356	139	131	1
01 森村	200	171	23	6	187	181	52	49	-
02 地藏寺村	128	106	17	5	116	116	58	56	1
03 田井村	74	56	10	8	60	57	27	24	-
04 吉野村2-2	3	3	-	-	2	2	2	2	-
364 大川村	55	43	5	7	39	34	26	23	-
386 いの町	508	387	102	19	445	439	133	117	-
01 伊野町	46	37	8	1	45	45	1	-	-
02 八田村	36	19	17	-	36	36	-	-	-
03 宇治村	119	74	44	1	117	116	6	6	-
04 川内村	32	16	16	-	32	31	1	-	-
05 神谷村	34	30	4	-	34	34	6	6	-
06 三瀬村	18	17	1	-	15	15	6	6	-
07 小川村	53	46	3	4	44	42	26	21	-
08 清水村	23	19	1	3	15	15	12	10	-
09 上八川村	89	77	8	4	82	81	37	33	-
10 下八川村	19	19	-	-	19	18	4	3	-
11 本川村	39	33	-	6	6	6	34	32	-
387 仁淀川町	316	287	17	12	258	248	153	147	-
01 池川町	89	83	2	4	64	60	58	56	-
02 大崎村	73	59	7	7	63	61	31	27	-
03 名野川村	40	36	3	1	30	28	20	20	-
04 別府村2-2	13	12	1	-	13	13	6	6	-
05 別府村2-1	61	58	3	-	56	54	19	19	-
06 長者村2-1	40	39	1	-	32	32	19	19	-
401 中土佐町	381	279	97	5	370	361	80	77	-
01 久礼町	102	41	56	5	97	96	15	12	-
02 上ノ加江町	92	75	17	-	92	90	17	17	-
03 大野見村	187	163	24	-	181	175	48	48	-
402 佐川町	682	524	151	7	666	653	57	56	-
01 佐川町	208	146	55	7	197	195	17	16	-
02 尾川村2-1	68	61	7	-	65	63	15	15	-
03 斗賀野村	199	139	60	-	197	192	14	14	-
04 黒岩村2-1	151	127	24	-	151	147	9	9	-

1 農林業経営体
01 農林業経営体数

(1) 調査客体数

単位：経営体

地域等	計	農業と林業 を行っている 経営体	農業のみを 行っている 経営体	林業のみを 行っている 経営体	農業 経営体		林業 経営体		一世帯 複数経営 の世帯数 (戸)
						家族経営		家族経営	
05 加茂村2 -1	56	51	5	-	56	56	2	2	-
403 越知町	236	192	44	-	236	234	10	10	-
01 越知町	57	48	9	-	57	57	5	5	-
02 大桐村	12	10	2	-	12	12	-	-	-
03 横島村	86	62	24	-	86	85	1	1	-
04 尾川村2 -2	9	9	-	-	9	9	1	1	-
05 明治村	46	44	2	-	46	46	2	2	-
06 長者村2 -2	-	-	-	-	-	-	-	-	-
07 黒岩村2 -2	26	19	7	-	26	25	1	1	-
405 梶原町	745	556	12	177	384	379	681	550	-
410 日高村	216	166	49	1	213	206	8	8	-
01 日下村	149	113	35	1	148	142	5	5	-
02 能津村	39	38	1	-	37	36	3	3	-
03 加茂村2 -2	28	15	13	-	28	28	-	-	-
411 津野町	530	478	25	27	441	430	282	268	-
01 東津野村	304	272	12	20	233	226	213	203	-
02 上半山村	103	99	1	3	90	90	44	43	-
03 下半山村	123	107	12	4	118	114	25	22	-
412 四万十町	1,892	1,570	271	51	1,768	1,733	605	583	1
01 窪川町	484	403	66	15	465	453	88	85	-
02 松葉川村	209	170	38	1	203	199	49	48	-
03 仁井田村	155	126	26	3	150	145	29	29	-
04 東又村	227	176	47	4	222	218	19	18	-
05 興津村	58	21	37	-	58	57	-	-	-
06 大正町	274	244	26	4	262	258	77	75	1
07 昭和村	271	228	25	18	224	223	185	174	-
08 十川村	214	202	6	6	184	180	158	154	-
424 大月町	313	221	46	46	245	241	121	100	-
01 奥内村	216	155	34	27	177	174	75	59	-
02 月灘村	97	66	12	19	68	67	46	41	-
427 三原村	237	191	22	24	194	190	109	107	-
428 黒潮町	614	414	168	32	551	542	169	162	-
01 佐賀町	234	186	19	29	177	170	152	147	-
02 白田川村2 -2	3	3	-	-	3	3	-	-	-
03 大方町2 -1	305	168	136	1	303	301	11	11	-
04 白田川村2 -1	72	57	13	2	68	68	6	4	-

1 農林業経営体
01 農林業経営体数

(2) 組織形態別経営体数

単位：経営体

地域等	合計	法人化している											地方公共 団体・ 財産区	法人化し ていない	個人 経営体	
		計	農事組 合法 人	会 社				各 種 団 体				その他 の 法 人				
				小計	株式 会社	合 名・ 合 資 会 社	合 同 会 社	相 互 会 社	小計	農 協	森 林 組 合					その他 の 各 種 団 体
39 高知県	20,439	351	21	142	141	-	1	-	159	88	47	24	29	26	20,062	19,779
201 高知市	1,974	43	2	33	33	-	-	-	5	3	1	1	3	2	1,929	1,926
01 (旭)	86	2	-	2	2	-	-	-	-	-	-	-	-	-	84	83
02 (中央)	43	4	-	4	4	-	-	-	-	-	-	-	-	2	37	37
03 (潮江)	40	-	-	-	-	-	-	-	-	-	-	-	-	-	40	39
04 (朝倉)	179	4	-	4	4	-	-	-	-	-	-	-	-	-	175	175
05 (鴨田)	35	1	-	1	1	-	-	-	-	-	-	-	-	-	34	34
06 (初月)	53	2	-	2	2	-	-	-	-	-	-	-	-	-	51	51
07 (秦)	53	1	-	1	1	-	-	-	-	-	-	-	-	-	52	51
08 (一宮)	85	1	-	1	1	-	-	-	-	-	-	-	-	-	84	84
09 (布師田)	62	-	-	-	-	-	-	-	-	-	-	-	-	-	62	62
10 (高須)	77	3	-	1	1	-	-	-	2	2	-	-	-	-	74	74
11 (五台山)	63	-	-	-	-	-	-	-	-	-	-	-	-	-	63	63
12 (三里)	69	5	1	4	4	-	-	-	-	-	-	-	-	-	64	64
13 (長浜)	68	4	1	3	3	-	-	-	-	-	-	-	-	-	64	64
14 大津村	85	2	-	2	2	-	-	-	-	-	-	-	-	-	83	83
15 介良村2-1	66	1	-	1	1	-	-	-	-	-	-	-	-	-	65	65
16 鏡村	149	4	-	1	1	-	-	-	2	-	1	1	1	-	145	145
17 土佐山村	147	3	-	1	1	-	-	-	-	-	-	-	2	-	144	144
18 森山村	60	-	-	-	-	-	-	-	-	-	-	-	-	-	60	60
19 弘岡上村	65	1	-	1	1	-	-	-	-	-	-	-	-	-	64	64
20 弘岡中村	53	1	-	1	1	-	-	-	-	-	-	-	-	-	52	52
21 弘岡下村	83	-	-	-	-	-	-	-	-	-	-	-	-	-	83	83
22 西分村	45	1	-	-	-	-	-	-	1	1	-	-	-	-	44	44
23 仁西村	78	-	-	-	-	-	-	-	-	-	-	-	-	-	78	78
24 諸木村	151	1	-	1	1	-	-	-	-	-	-	-	-	-	150	150
25 芳原村	23	2	-	2	2	-	-	-	-	-	-	-	-	-	21	21
26 秋山村	56	-	-	-	-	-	-	-	-	-	-	-	-	-	56	56
202 室戸市	410	5	-	2	2	-	-	-	3	3	-	-	-	-	405	405
01 室戸町	81	1	-	-	-	-	-	-	1	1	-	-	-	-	80	80
02 室戸岬町	5	-	-	-	-	-	-	-	-	-	-	-	-	-	5	5
03 佐喜浜町	50	2	-	2	2	-	-	-	-	-	-	-	-	-	48	48
04 吉良川町	162	1	-	-	-	-	-	-	1	1	-	-	-	-	161	161
05 羽根村	112	1	-	-	-	-	-	-	1	1	-	-	-	-	111	111
203 安芸市	1,003	19	-	8	8	-	-	-	11	7	1	3	-	1	983	982
01 安芸町	193	8	-	4	4	-	-	-	4	3	1	-	-	1	184	184
02 土居村	105	1	-	-	-	-	-	-	1	1	-	-	-	-	104	104
03 井ノ口村	181	5	-	2	2	-	-	-	3	2	-	1	-	-	176	176

1 農林業経営体
01 農林業経営体数

(2) 組織形態別経営体数

単位：経営体

地域等	合計	法人化している											地方公共 団体・ 財産区	法人化し ていない	個人 経営体	
		計	農事組 合法 人	会 社				各 種 団 体				その他 の 法 人				
				小計	株式 会社	合 名・ 合 資 会 社	合 同 会 社	相 互 会 社	小計	農 協	森 林 組 合					その他 の 各 種 団 体
04 畑山村	39	1	-	1	1	-	-	-	-	-	-	-	-	-	38	38
05 川北村	153	2	-	1	1	-	-	-	-	1	-	-	1	-	151	151
06 伊尾木村	113	-	-	-	-	-	-	-	-	-	-	-	-	-	113	113
07 東川村	77	1	-	-	-	-	-	-	-	1	-	-	1	-	76	75
08 赤野村	142	1	-	-	-	-	-	-	-	1	1	-	-	-	141	141
09 西川村	-	-	-	-	-	-	-	-	-	-	-	-	-	-	-	-
204 南国市	1,506	27	1	17	17	-	-	-	-	8	7	-	1	1	1,478	1,474
01 後免町	1	x	x	x	x	x	x	x	x	x	x	x	x	x	x	x
02 上倉村	52	2	-	2	2	-	-	-	-	-	-	-	-	-	50	50
03 瓶岩村	43	1	-	1	1	-	-	-	-	-	-	-	-	-	42	42
04 久礼田村	73	1	-	1	1	-	-	-	-	-	-	-	-	-	72	72
05 国府村	55	1	-	1	1	-	-	-	-	-	-	-	-	-	54	53
06 長岡村	182	6	1	2	2	-	-	-	-	2	2	-	-	1	176	176
07 大篠村	167	3	-	2	2	-	-	-	-	1	1	-	-	1	163	163
08 三和村	194	2	-	1	1	-	-	-	-	1	1	-	-	-	192	192
09 稲生村	58	-	-	-	-	-	-	-	-	-	-	-	-	-	58	58
10 十市村	140	4	-	3	3	-	-	-	-	1	1	-	-	-	136	136
11 日章村	220	1	-	1	1	-	-	-	-	-	-	-	-	-	219	216
12 前浜村	45	-	-	-	-	-	-	-	-	-	-	-	-	-	45	45
13 岡豊村	143	1	-	1	1	-	-	-	-	-	-	-	-	-	142	142
14 野田村	39	4	-	1	1	-	-	-	-	3	2	-	1	-	35	35
15 岩村2-1	78	1	-	1	1	-	-	-	-	-	-	-	-	-	77	77
16 介良村2-2	16	x	x	x	x	x	x	x	x	x	x	x	x	x	x	x
205 土佐市	941	4	-	3	3	-	-	-	-	1	1	-	-	-	937	937
01 高岡町	209	1	-	1	1	-	-	-	-	-	-	-	-	-	208	208
02 戸波村	227	-	-	-	-	-	-	-	-	-	-	-	-	-	227	227
03 北原村	123	-	-	-	-	-	-	-	-	-	-	-	-	-	123	123
04 波介村	151	1	-	-	-	-	-	-	-	1	1	-	-	-	150	150
05 蓮池村	35	1	-	1	1	-	-	-	-	-	-	-	-	-	34	34
06 高石村	75	1	-	1	1	-	-	-	-	-	-	-	-	-	74	74
07 宇佐町	38	-	-	-	-	-	-	-	-	-	-	-	-	-	38	38
08 新居村	83	-	-	-	-	-	-	-	-	-	-	-	-	-	83	83
206 須崎市	705	9	-	7	7	-	-	-	-	2	1	1	-	-	696	694
01 須崎町	217	7	-	6	6	-	-	-	-	1	-	1	-	-	210	209
02 浦ノ内村	211	-	-	-	-	-	-	-	-	-	-	-	-	-	211	210
03 多ノ郷村	157	2	-	1	1	-	-	-	-	1	1	-	-	-	155	155
04 吾桑村	53	-	-	-	-	-	-	-	-	-	-	-	-	-	53	53
05 上分村	67	-	-	-	-	-	-	-	-	-	-	-	-	-	67	67

1 農林業経営体
01 農林業経営体数

(2) 組織形態別経営体数

単位：経営体

地域等	合計	法人化している											地方公共 団体・ 財産区	法人化し ていない	個人 経営体		
		計	農事組 合法 人	会 社				各 種 団 体				その他 の 法 人					
				小計	株式 会社	合 名・ 合 資 会 社	合 同 会 社	相 互 会 社	小計	農 協	森 林 組 合					その他 の 各 種 団 体	
208 宿毛市	582	11	-	4	4	-	-	-	-	7	4	3	-	-	1	570	567
01 宿毛町	290	7	-	2	2	-	-	-	-	5	4	1	-	-	1	282	280
02 小筑紫村	64	1	-	1	1	-	-	-	-	-	-	-	-	-	-	63	62
03 橋上村	49	1	-	1	1	-	-	-	-	-	-	-	-	-	-	48	48
04 山奈村	98	1	-	-	-	-	-	-	-	1	-	1	-	-	-	97	97
05 平田村	81	1	-	-	-	-	-	-	-	1	-	1	-	-	-	80	80
06 沖ノ島村	-	-	-	-	-	-	-	-	-	-	-	-	-	-	-	-	-
209 土佐清水市	295	3	1	-	-	-	-	-	-	2	1	1	-	-	1	291	286
01 清水町	65	2	1	-	-	-	-	-	-	1	-	1	-	-	1	62	62
02 三崎町	86	-	-	-	-	-	-	-	-	-	-	-	-	-	-	86	86
03 伊豆田村	82	1	-	-	-	-	-	-	-	1	1	-	-	-	-	81	81
04 下川口村	62	-	-	-	-	-	-	-	-	-	-	-	-	-	-	62	57
210 四万十市	1,479	19	1	4	4	-	-	-	-	13	2	9	2	1	2	1,458	1,418
01 中村町	23	1	-	1	1	-	-	-	-	-	-	-	-	-	1	21	21
02 下田町	51	-	-	-	-	-	-	-	-	-	-	-	-	-	-	51	51
03 東山村	90	4	-	1	1	-	-	-	-	3	1	1	1	-	-	86	86
04 蕨岡村	109	-	-	-	-	-	-	-	-	-	-	-	-	-	-	109	109
05 富山村	107	1	-	-	-	-	-	-	-	1	-	1	-	-	-	106	103
06 大川筋村	59	-	-	-	-	-	-	-	-	-	-	-	-	-	-	59	59
07 後川村	124	1	-	-	-	-	-	-	-	1	1	-	-	-	-	123	123
08 八束村	88	-	-	-	-	-	-	-	-	-	-	-	-	-	-	88	88
09 中筋村	66	-	-	-	-	-	-	-	-	-	-	-	-	-	-	66	66
10 東中筋村	62	-	-	-	-	-	-	-	-	-	-	-	-	-	-	62	62
11 具同村	64	-	-	-	-	-	-	-	-	-	-	-	-	-	-	64	64
12 大方町2-2	8	-	-	-	-	-	-	-	-	-	-	-	-	-	-	8	8
13 江川崎村	248	4	-	1	1	-	-	-	-	3	-	2	1	-	1	243	229
14 津大村	380	8	1	1	1	-	-	-	-	5	-	5	-	1	-	372	349
211 香南市	1,242	18	-	8	8	-	-	-	-	9	9	-	-	1	1	1,223	1,217
01 赤岡町	22	2	-	1	1	-	-	-	-	1	1	-	-	-	1	19	19
02 岸本町	23	-	-	-	-	-	-	-	-	-	-	-	-	-	-	23	23
03 徳王子村	85	2	-	-	-	-	-	-	-	2	2	-	-	-	-	83	83
04 山南村	106	2	-	1	1	-	-	-	-	-	-	-	-	1	-	104	104
05 山北村	121	1	-	-	-	-	-	-	-	1	1	-	-	-	-	120	120
06 東川村3-1	46	-	-	-	-	-	-	-	-	-	-	-	-	-	-	46	46
07 西川村2-1	67	-	-	-	-	-	-	-	-	-	-	-	-	-	-	67	67
08 野市町	236	3	-	1	1	-	-	-	-	2	2	-	-	-	-	233	233
09 香宗村	57	1	-	1	1	-	-	-	-	-	-	-	-	-	-	56	56
10 富家村	76	2	-	-	-	-	-	-	-	2	2	-	-	-	-	74	74

1 農林業経営体
01 農林業経営体数

(2) 組織形態別経営体数

単位：経営体

地域等	合計	法人化している											地方公共 団体・ 財産区	法人化し ていない	個人 経営体	
		計	農事組 合法 人	会 社				各 種 団 体				その他 の 法 人				
				小計	株式 会社	合名・ 合資 会社	合同 会社	相互 会社	小計	農 協	森林 組合					その他 の 各種 団体
11 佐古村2-1	120	2	-	2	2	-	-	-	-	-	-	-	-	-	118	113
12 夜須町	176	2	-	2	2	-	-	-	-	-	-	-	-	-	174	174
13 東川村3-2	18	-	-	-	-	-	-	-	-	-	-	-	-	-	18	18
14 吉川村	89	1	-	-	-	-	-	-	1	1	-	-	-	-	88	87
212 香美市	1,285	17	1	7	7	-	-	-	8	6	2	-	1	1	1,267	1,260
01 山田町	94	3	-	3	3	-	-	-	-	-	-	-	-	1	90	90
02 大楠植村	77	3	-	-	-	-	-	-	3	3	-	-	-	-	74	74
03 明治村	86	-	-	-	-	-	-	-	-	-	-	-	-	-	86	86
04 片地村	153	1	-	1	1	-	-	-	-	-	-	-	-	-	152	151
05 佐岡村	87	-	-	-	-	-	-	-	-	-	-	-	-	-	87	86
06 新改村	96	-	-	-	-	-	-	-	-	-	-	-	-	-	96	96
07 佐古村2-2	32	-	-	-	-	-	-	-	-	-	-	-	-	-	32	29
08 天坪村2-2	19	-	-	-	-	-	-	-	-	-	-	-	-	-	19	19
09 岩村2-2	65	-	-	-	-	-	-	-	-	-	-	-	-	-	65	65
10 暁霞村2-2	3	-	-	-	-	-	-	-	-	-	-	-	-	-	3	3
11 美良布町	152	5	1	2	2	-	-	-	2	1	1	-	-	-	147	146
12 暁霞村2-1	51	-	-	-	-	-	-	-	-	-	-	-	-	-	51	51
13 西川村2-2	20	-	-	-	-	-	-	-	-	-	-	-	-	-	20	20
14 在所村	141	1	-	-	-	-	-	-	-	-	-	-	1	-	140	140
15 槇山村	142	3	-	-	-	-	-	-	3	2	1	-	-	-	139	139
16 上韭生村	67	1	-	1	1	-	-	-	-	-	-	-	-	-	66	65
301 東洋町	79	1	-	-	-	-	-	-	1	1	-	-	-	-	78	78
01 野根町	32	-	-	-	-	-	-	-	-	-	-	-	-	-	32	32
02 甲浦町	47	1	-	-	-	-	-	-	1	1	-	-	-	-	46	46
302 奈半利町	126	4	-	1	1	-	-	-	3	2	1	-	-	-	122	122
303 田野町	112	-	-	-	-	-	-	-	-	-	-	-	-	-	112	111
304 安田町	315	2	-	1	1	-	-	-	1	-	1	-	-	1	312	312
305 北川村	238	4	-	2	2	-	-	-	2	1	1	-	-	-	234	233
306 馬路村	120	5	-	-	-	-	-	-	5	-	5	-	-	1	114	114
307 芸西村	292	2	-	2	2	-	-	-	-	-	-	-	-	-	290	289
01 和食村	127	-	-	-	-	-	-	-	-	-	-	-	-	-	127	126
02 馬ノ上村	67	1	-	1	1	-	-	-	-	-	-	-	-	-	66	66
03 西分村	95	1	-	1	1	-	-	-	-	-	-	-	-	-	94	94
04 東川村3-3	3	-	-	-	-	-	-	-	-	-	-	-	-	-	3	3
341 本山町	245	11	1	3	3	-	-	-	6	1	2	3	1	1	233	231
01 本山町	208	9	1	2	2	-	-	-	5	-	2	3	1	1	198	197
02 吉野村2-1	37	2	-	1	1	-	-	-	1	1	-	-	-	-	35	34
344 大豊町	360	5	-	3	3	-	-	-	2	1	1	-	-	1	354	353

1 農林業経営体
01 農林業経営体数

(2) 組織形態別経営体数

単位：経営体

地域等	合計	法人化している											地方公共 団体・ 財産区	法人化し ていない	個人 経営体	
		計	農事組合 法人	会 社				各 種 団 体				その他の 法人				
				小計	株式会社	合名・ 合資会社	合同会社	相互会社	小計	農 協	森林組合					その他の 各種団体
01 東豊永村	119	-	-	-	-	-	-	-	-	-	-	-	-	-	119	119
02 西豊永村	88	2	-	1	1	-	-	-	-	1	1	-	-	-	86	86
03 大杉村	131	3	-	2	2	-	-	-	-	1	-	1	-	-	127	126
04 天坪村2-1	22	-	-	-	-	-	-	-	-	-	-	-	-	-	22	22
363 土佐町	405	12	-	4	4	-	-	-	-	7	4	2	1	1	392	388
01 森村	200	5	-	-	-	-	-	-	-	5	3	1	1	-	194	191
02 地藏寺村	128	1	-	-	-	-	-	-	-	-	-	-	-	1	127	126
03 田井村	74	6	-	4	4	-	-	-	-	2	1	1	-	-	68	68
04 吉野村2-2	3	-	-	-	-	-	-	-	-	-	-	-	-	-	3	3
364 大川村	55	5	2	1	1	-	-	-	-	1	-	1	-	1	49	48
386 いの町	508	11	-	8	8	-	-	-	-	3	1	1	1	-	496	488
01 伊野町	46	1	-	1	1	-	-	-	-	-	-	-	-	1	44	44
02 八田村	36	-	-	-	-	-	-	-	-	-	-	-	-	-	36	36
03 宇治村	119	2	-	1	1	-	-	-	-	1	1	-	-	-	117	117
04 川内村	32	-	-	-	-	-	-	-	-	-	-	-	-	-	32	31
05 神谷村	34	-	-	-	-	-	-	-	-	-	-	-	-	-	34	34
06 三瀬村	18	-	-	-	-	-	-	-	-	-	-	-	-	-	18	18
07 小川村	53	2	-	1	1	-	-	-	-	1	-	1	-	-	51	48
08 清水村	23	1	-	1	1	-	-	-	-	-	-	-	-	-	22	21
09 上八川村	89	3	-	2	2	-	-	-	-	1	-	-	1	-	86	84
10 下八川村	19	-	-	-	-	-	-	-	-	-	-	-	-	-	19	18
11 本川村	39	2	-	2	2	-	-	-	-	-	-	-	-	-	37	37
387 仁淀川町	316	10	3	3	3	-	-	-	-	4	2	1	1	-	305	301
01 池川町	89	5	2	3	3	-	-	-	-	-	-	-	-	-	84	84
02 大崎村	73	3	-	-	-	-	-	-	-	3	1	1	1	-	69	67
03 名野川村	40	1	1	-	-	-	-	-	-	-	-	-	-	-	39	38
04 別府村2-2	13	-	-	-	-	-	-	-	-	-	-	-	-	-	13	13
05 別府村2-1	61	1	-	-	-	-	-	-	-	1	1	-	-	-	60	59
06 長者村2-1	40	-	-	-	-	-	-	-	-	-	-	-	-	-	40	40
401 中土佐町	381	7	1	2	2	-	-	-	-	2	1	-	1	2	373	369
01 久礼町	102	2	-	-	-	-	-	-	-	1	-	-	1	1	99	98
02 上ノ加江町	92	2	-	1	1	-	-	-	-	1	1	-	-	-	90	90
03 大野見村	187	3	1	1	1	-	-	-	-	-	-	-	-	1	184	181
402 佐川町	682	11	1	3	2	-	1	-	-	7	7	-	-	-	670	668
01 佐川町	208	1	-	-	-	-	-	-	-	1	1	-	-	-	206	205
02 尾川村2-1	68	1	-	-	-	-	-	-	-	1	1	-	-	-	67	66
03 斗賀野村	199	5	1	1	1	-	-	-	-	3	3	-	-	-	194	194
04 黒岩村2-1	151	4	-	2	1	-	1	-	-	2	2	-	-	-	147	147

1 農林業経営体
01 農林業経営体数

(2) 組織形態別経営体数

単位：経営体

地域等	合計	法人化している											地方公共 団体・ 財産区	法人化し ていない	個人 経営体	
		計	農事組 合法 人	会 社				各 種 団 体				その他 の 法 人				
				小計	株式 会社	合 名・ 合 資 会 社	合 同 会 社	相 互 会 社	小計	農 協	森 林 組 合					その他 の 各 種 団 体
05 加茂村2-1	56	-	-	-	-	-	-	-	-	-	-	-	-	-	56	56
403 越知町	236	2	1	1	1	-	-	-	-	-	-	-	-	-	234	234
01 越知町	57	-	-	-	-	-	-	-	-	-	-	-	-	-	57	57
02 大桐村	12	-	-	-	-	-	-	-	-	-	-	-	-	-	12	12
03 横島村	86	1	1	-	-	-	-	-	-	-	-	-	-	-	85	85
04 尾川村2-2	9	-	-	-	-	-	-	-	-	-	-	-	-	-	9	9
05 明治村	46	-	-	-	-	-	-	-	-	-	-	-	-	-	46	46
06 長者村2-2	-	-	-	-	-	-	-	-	-	-	-	-	-	-	-	-
07 黒岩村2-2	26	1	-	1	1	-	-	-	-	-	-	-	-	-	25	25
405 橋原町	745	20	-	1	1	-	-	-	12	2	4	6	7	1	724	609
410 日高村	216	7	2	-	-	-	-	-	5	4	-	1	-	-	209	209
01 日下村	149	6	1	-	-	-	-	-	5	4	-	1	-	-	143	143
02 能津村	39	1	1	-	-	-	-	-	-	-	-	-	-	-	38	38
03 加茂村2-2	28	-	-	-	-	-	-	-	-	-	-	-	-	-	28	28
411 津野町	530	13	1	1	1	-	-	-	9	6	1	2	2	1	516	506
01 東津野村	304	8	1	1	1	-	-	-	4	3	1	-	2	-	296	288
02 上半山村	103	-	-	-	-	-	-	-	-	-	-	-	-	-	103	102
03 下半山村	123	5	-	-	-	-	-	-	5	3	-	2	-	1	117	116
412 四万十町	1,892	24	3	6	6	-	-	-	13	8	4	1	2	1	1,867	1,834
01 窪川町	484	7	-	2	2	-	-	-	5	4	1	-	-	1	476	469
02 松葉川村	209	1	-	-	-	-	-	-	1	-	1	-	-	-	208	204
03 仁井田村	155	1	-	1	1	-	-	-	-	-	-	-	-	-	154	149
04 東又村	227	3	2	1	1	-	-	-	-	-	-	-	-	-	224	222
05 興津村	58	1	-	-	-	-	-	-	1	1	-	-	-	-	57	57
06 大正町	274	4	1	-	-	-	-	-	2	1	1	-	1	-	270	268
07 昭和村	271	5	-	2	2	-	-	-	2	-	1	1	1	-	266	259
08 十川村	214	2	-	-	-	-	-	-	2	2	-	-	-	-	212	206
424 大月町	313	9	-	3	3	-	-	-	2	1	1	-	4	1	303	288
01 奥内村	216	8	-	2	2	-	-	-	2	1	1	-	4	1	207	198
02 月灘村	97	1	-	1	1	-	-	-	-	-	-	-	-	-	96	90
427 三原村	237	4	-	3	3	-	-	-	1	-	1	-	-	1	232	231
428 黒潮町	614	7	-	1	1	-	-	-	4	2	2	-	2	1	606	597
01 佐賀町	234	3	-	-	-	-	-	-	2	1	1	-	1	1	230	222
02 白田川村2-2	3	-	-	-	-	-	-	-	-	-	-	-	-	-	3	3
03 大方町2-1	305	3	-	1	1	-	-	-	1	1	-	-	1	-	302	302
04 白田川村2-1	72	1	-	-	-	-	-	-	1	-	1	-	-	-	71	70

2 農業経営体（総数）
01 農業経営の特徴

(1) 組織形態別経営体数

単位：経営体

地域等	合計	法人化している											地方公共 団体・ 財産区	法人化し ていない	個人 経営体	
		計	農事組 合法 人	会 社				各 種 団 体				その他 の 法 人				
				小計	株式 会社	合名・ 合資 会社	合同 会社	相互 会社	小計	農 協	森林 組合					その他 の 各種 団体
39 高知県	18,990	231	21	100	99	-	1	-	102	88	2	12	8	3	18,756	18,682
201 高知市	1,901	30	2	23	23	-	-	-	4	3	-	1	1	-	1,871	1,870
01 (旭)	73	1	-	1	1	-	-	-	-	-	-	-	-	-	72	72
02 (中央)	32	-	-	-	-	-	-	-	-	-	-	-	-	-	32	32
03 (潮江)	36	-	-	-	-	-	-	-	-	-	-	-	-	-	36	36
04 (朝倉)	176	3	-	3	3	-	-	-	-	-	-	-	-	-	173	173
05 (鴨田)	28	-	-	-	-	-	-	-	-	-	-	-	-	-	28	28
06 (初月)	49	2	-	2	2	-	-	-	-	-	-	-	-	-	47	47
07 (秦)	49	1	-	1	1	-	-	-	-	-	-	-	-	-	48	47
08 (一宮)	80	-	-	-	-	-	-	-	-	-	-	-	-	-	80	80
09 (布師田)	62	-	-	-	-	-	-	-	-	-	-	-	-	-	62	62
10 (高須)	76	2	-	-	-	-	-	-	2	2	-	-	-	-	74	74
11 (五台山)	63	-	-	-	-	-	-	-	-	-	-	-	-	-	63	63
12 (三里)	67	5	1	4	4	-	-	-	-	-	-	-	-	-	62	62
13 (長浜)	65	4	1	3	3	-	-	-	-	-	-	-	-	-	61	61
14 大津村	81	1	-	1	1	-	-	-	-	-	-	-	-	-	80	80
15 介良村2-1	66	1	-	1	1	-	-	-	-	-	-	-	-	-	65	65
16 鏡村	144	2	-	1	1	-	-	-	1	-	-	1	-	-	142	142
17 土佐山村	141	2	-	1	1	-	-	-	-	-	-	-	1	-	139	139
18 森山村	60	-	-	-	-	-	-	-	-	-	-	-	-	-	60	60
19 弘岡上村	65	1	-	1	1	-	-	-	-	-	-	-	-	-	64	64
20 弘岡中村	53	1	-	1	1	-	-	-	-	-	-	-	-	-	52	52
21 弘岡下村	83	-	-	-	-	-	-	-	-	-	-	-	-	-	83	83
22 西分村	45	1	-	-	-	-	-	-	1	1	-	-	-	-	44	44
23 仁西村	78	-	-	-	-	-	-	-	-	-	-	-	-	-	78	78
24 諸木村	150	1	-	1	1	-	-	-	-	-	-	-	-	-	149	149
25 芳原村	23	2	-	2	2	-	-	-	-	-	-	-	-	-	21	21
26 秋山村	56	-	-	-	-	-	-	-	-	-	-	-	-	-	56	56
202 室戸市	409	5	-	2	2	-	-	-	3	3	-	-	-	-	404	404
01 室戸町	81	1	-	-	-	-	-	-	1	1	-	-	-	-	80	80
02 室戸岬町	5	-	-	-	-	-	-	-	-	-	-	-	-	-	5	5
03 佐喜浜町	49	2	-	2	2	-	-	-	-	-	-	-	-	-	47	47
04 吉良川町	162	1	-	-	-	-	-	-	1	1	-	-	-	-	161	161
05 羽根村	112	1	-	-	-	-	-	-	1	1	-	-	-	-	111	111
203 安芸市	987	14	-	5	5	-	-	-	9	7	-	2	-	1	972	972
01 安芸町	186	5	-	2	2	-	-	-	3	3	-	-	-	1	180	180
02 土居村	104	1	-	-	-	-	-	-	1	1	-	-	-	-	103	103
03 井ノ口村	179	5	-	2	2	-	-	-	3	2	-	1	-	-	174	174

2 農業経営体（総数）
01 農業経営の特徴

(1) 組織形態別経営体数

単位：経営体

地域等	合計	法人化している											地方公共 団体・ 財産区	法人化し ていない	個人 経営体	
		計	農事組 合法 人	会 社				各 種 団 体				その他 の 法 人				
				小計	株式 会社	合 名・ 合 資 会 社	合 同 会 社	相 互 会 社	小計	農 協	森 林 組 合					その他 の 各 種 団 体
04 畑山村	39	1	-	1	1	-	-	-	-	-	-	-	-	-	38	38
05 川北村	151	-	-	-	-	-	-	-	-	-	-	-	-	-	151	151
06 伊尾木村	112	-	-	-	-	-	-	-	-	-	-	-	-	-	112	112
07 東川村	75	1	-	-	-	-	-	-	1	-	-	1	-	-	74	74
08 赤野村	141	1	-	-	-	-	-	-	1	1	-	-	-	-	140	140
09 西川村	-	-	-	-	-	-	-	-	-	-	-	-	-	-	-	-
204 南国市	1,485	26	1	16	16	-	-	-	8	7	-	1	1	-	1,459	1,456
01 後免町	1	x	x	x	x	x	x	x	x	x	x	x	x	x	x	x
02 上倉村	52	2	-	2	2	-	-	-	-	-	-	-	-	-	50	50
03 瓶岩村	39	1	-	1	1	-	-	-	-	-	-	-	-	-	38	38
04 久礼田村	71	1	-	1	1	-	-	-	-	-	-	-	-	-	70	70
05 国府村	55	1	-	1	1	-	-	-	-	-	-	-	-	-	54	53
06 長岡村	181	6	1	2	2	-	-	-	2	2	-	-	1	-	175	175
07 大篠村	162	2	-	1	1	-	-	-	1	1	-	-	-	-	160	160
08 三和村	193	2	-	1	1	-	-	-	1	1	-	-	-	-	191	191
09 稲生村	58	-	-	-	-	-	-	-	-	-	-	-	-	-	58	58
10 十市村	139	4	-	3	3	-	-	-	1	1	-	-	-	-	135	135
11 日章村	218	1	-	1	1	-	-	-	-	-	-	-	-	-	217	215
12 前浜村	44	-	-	-	-	-	-	-	-	-	-	-	-	-	44	44
13 岡豊村	139	1	-	1	1	-	-	-	-	-	-	-	-	-	138	138
14 野田村	39	4	-	1	1	-	-	-	3	2	-	1	-	-	35	35
15 岩村2-1	78	1	-	1	1	-	-	-	-	-	-	-	-	-	77	77
16 介良村2-2	16	x	x	x	x	x	x	x	x	x	x	x	x	x	x	x
205 土佐市	937	4	-	3	3	-	-	-	1	1	-	-	-	-	933	933
01 高岡町	208	1	-	1	1	-	-	-	-	-	-	-	-	-	207	207
02 戸波村	224	-	-	-	-	-	-	-	-	-	-	-	-	-	224	224
03 北原村	123	-	-	-	-	-	-	-	-	-	-	-	-	-	123	123
04 波介村	151	1	-	-	-	-	-	-	1	1	-	-	-	-	150	150
05 蓮池村	35	1	-	1	1	-	-	-	-	-	-	-	-	-	34	34
06 高石村	75	1	-	1	1	-	-	-	-	-	-	-	-	-	74	74
07 宇佐町	38	-	-	-	-	-	-	-	-	-	-	-	-	-	38	38
08 新居村	83	-	-	-	-	-	-	-	-	-	-	-	-	-	83	83
206 須崎市	685	3	-	2	2	-	-	-	1	1	-	-	-	-	682	681
01 須崎町	202	2	-	2	2	-	-	-	-	-	-	-	-	-	200	199
02 浦ノ内村	209	-	-	-	-	-	-	-	-	-	-	-	-	-	209	209
03 多ノ郷村	155	1	-	-	-	-	-	-	1	1	-	-	-	-	154	154
04 吾桑村	53	-	-	-	-	-	-	-	-	-	-	-	-	-	53	53
05 上分村	66	-	-	-	-	-	-	-	-	-	-	-	-	-	66	66

2 農業経営体（総数）
01 農業経営の特徴

(1) 組織形態別経営体数

単位：経営体

地域等	合計	法人化している											地方公共 団体・ 財産区	法人化し ていない	個人 経営体	
		計	農事組 合法 人	会 社				各 種 団 体				その 他の 法 人				
				小計	株式 会社	合 名・ 合 資 会 社	合 同 会 社	相 互 会 社	小計	農 協	森 林 組 合					その 他の 各 種 団 体
208 宿毛市	562	6	-	2	2	-	-	-	4	4	-	-	-	-	556	555
01 宿毛町	281	6	-	2	2	-	-	-	4	4	-	-	-	-	275	274
02 小筑紫村	61	-	-	-	-	-	-	-	-	-	-	-	-	-	61	61
03 橋上村	48	-	-	-	-	-	-	-	-	-	-	-	-	-	48	48
04 山奈村	97	-	-	-	-	-	-	-	-	-	-	-	-	-	97	97
05 平田村	75	-	-	-	-	-	-	-	-	-	-	-	-	-	75	75
06 沖ノ島村	-	-	-	-	-	-	-	-	-	-	-	-	-	-	-	-
209 土佐清水市	287	2	1	-	-	-	-	-	1	1	-	-	-	-	285	282
01 清水町	60	1	1	-	-	-	-	-	-	-	-	-	-	-	59	59
02 三崎町	86	-	-	-	-	-	-	-	-	-	-	-	-	-	86	86
03 伊豆田村	81	1	-	-	-	-	-	-	1	1	-	-	-	-	80	80
04 下川口村	60	-	-	-	-	-	-	-	-	-	-	-	-	-	60	57
210 四万十市	1,290	6	1	1	1	-	-	-	4	2	-	2	-	-	1,284	1,278
01 中村町	18	-	-	-	-	-	-	-	-	-	-	-	-	-	18	18
02 下田町	51	-	-	-	-	-	-	-	-	-	-	-	-	-	51	51
03 東山村	88	3	-	1	1	-	-	-	2	1	-	1	-	-	85	85
04 蕨岡村	108	-	-	-	-	-	-	-	-	-	-	-	-	-	108	108
05 富山村	104	-	-	-	-	-	-	-	-	-	-	-	-	-	104	103
06 大川筋村	57	-	-	-	-	-	-	-	-	-	-	-	-	-	57	57
07 後川村	121	1	-	-	-	-	-	-	1	1	-	-	-	-	120	120
08 八束村	88	-	-	-	-	-	-	-	-	-	-	-	-	-	88	88
09 中筋村	65	-	-	-	-	-	-	-	-	-	-	-	-	-	65	65
10 東中筋村	59	-	-	-	-	-	-	-	-	-	-	-	-	-	59	59
11 具同村	62	-	-	-	-	-	-	-	-	-	-	-	-	-	62	62
12 大方町2-2	8	-	-	-	-	-	-	-	-	-	-	-	-	-	8	8
13 江川崎村	177	1	-	-	-	-	-	-	1	-	-	1	-	-	176	174
14 津大村	284	1	1	-	-	-	-	-	-	-	-	-	-	-	283	280
211 香南市	1,231	17	-	7	7	-	-	-	9	9	-	-	1	1	1,213	1,208
01 赤岡町	21	1	-	-	-	-	-	-	1	1	-	-	-	1	19	19
02 岸本町	23	-	-	-	-	-	-	-	-	-	-	-	-	-	23	23
03 徳王子村	85	2	-	-	-	-	-	-	2	2	-	-	-	-	83	83
04 山南村	106	2	-	1	1	-	-	-	-	-	-	-	1	-	104	104
05 山北村	121	1	-	-	-	-	-	-	1	1	-	-	-	-	120	120
06 東川村3-1	46	-	-	-	-	-	-	-	-	-	-	-	-	-	46	46
07 西川村2-1	64	-	-	-	-	-	-	-	-	-	-	-	-	-	64	64
08 野市町	236	3	-	1	1	-	-	-	2	2	-	-	-	-	233	233
09 香宗村	57	1	-	1	1	-	-	-	-	-	-	-	-	-	56	56
10 富家村	76	2	-	-	-	-	-	-	2	2	-	-	-	-	74	74

2 農業経営体（総数）
01 農業経営の特徴

(1) 組織形態別経営体数

単位：経営体

地域等	合計	法人化している											地方公共 団体・ 財産区	法人化し ていない	個人 経営体	
		計	農事組 合法 人	会 社				各 種 団 体				その 他の 法 人				
				小計	株式 会社	合 名・ 合 資 会 社	合 同 会 社	相 互 会 社	小計	農 協	森 林 組 合					その 他の 各 種 団 体
11 佐古村2-1	117	2	-	2	2	-	-	-	-	-	-	-	-	-	115	111
12 夜須町	174	2	-	2	2	-	-	-	-	-	-	-	-	-	172	172
13 東川村3-2	16	-	-	-	-	-	-	-	-	-	-	-	-	-	16	16
14 吉川村	89	1	-	-	-	-	-	-	1	1	-	-	-	-	88	87
212 香美市	1,228	13	1	6	6	-	-	-	6	6	-	-	-	-	1,215	1,208
01 山田町	88	3	-	3	3	-	-	-	-	-	-	-	-	-	85	85
02 大楠植村	75	3	-	-	-	-	-	-	3	3	-	-	-	-	72	72
03 明治村	85	-	-	-	-	-	-	-	-	-	-	-	-	-	85	85
04 片地村	151	1	-	1	1	-	-	-	-	-	-	-	-	-	150	149
05 佐岡村	86	-	-	-	-	-	-	-	-	-	-	-	-	-	86	85
06 新改村	95	-	-	-	-	-	-	-	-	-	-	-	-	-	95	95
07 佐古村2-2	32	-	-	-	-	-	-	-	-	-	-	-	-	-	32	29
08 天坪村2-2	14	x	x	x	x	x	x	x	x	x	x	x	x	x	x	x
09 岩村2-2	65	-	-	-	-	-	-	-	-	-	-	-	-	-	65	65
10 暁霞村2-2	2	x	x	x	x	x	x	x	x	x	x	x	x	x	x	x
11 美良布町	141	4	1	2	2	-	-	-	1	1	-	-	-	-	137	136
12 暁霞村2-1	50	-	-	-	-	-	-	-	-	-	-	-	-	-	50	50
13 西川村2-2	19	-	-	-	-	-	-	-	-	-	-	-	-	-	19	19
14 在所村	131	-	-	-	-	-	-	-	-	-	-	-	-	-	131	131
15 槇山村	131	2	-	-	-	-	-	-	2	2	-	-	-	-	129	129
16 上韭生村	63	-	-	-	-	-	-	-	-	-	-	-	-	-	63	62
301 東洋町	79	1	-	-	-	-	-	-	1	1	-	-	-	-	78	78
01 野根町	32	-	-	-	-	-	-	-	-	-	-	-	-	-	32	32
02 甲浦町	47	1	-	-	-	-	-	-	1	1	-	-	-	-	46	46
302 奈半利町	124	2	-	-	-	-	-	-	2	2	-	-	-	-	122	122
303 田野町	111	-	-	-	-	-	-	-	-	-	-	-	-	-	111	111
304 安田町	314	2	-	1	1	-	-	-	1	-	1	-	-	-	312	312
305 北川村	237	3	-	2	2	-	-	-	1	1	-	-	-	-	234	233
306 馬路村	113	1	-	-	-	-	-	-	1	-	1	-	-	-	112	112
307 芸西村	289	1	-	1	1	-	-	-	-	-	-	-	-	-	288	288
01 和食村	125	-	-	-	-	-	-	-	-	-	-	-	-	-	125	125
02 馬ノ上村	67	1	-	1	1	-	-	-	-	-	-	-	-	-	66	66
03 西分村	94	-	-	-	-	-	-	-	-	-	-	-	-	-	94	94
04 東川村3-3	3	-	-	-	-	-	-	-	-	-	-	-	-	-	3	3
341 本山町	204	5	1	2	2	-	-	-	2	1	-	1	-	-	199	198
01 本山町	176	3	1	1	1	-	-	-	1	-	-	1	-	-	173	172
02 吉野村2-1	28	2	-	1	1	-	-	-	1	1	-	-	-	-	26	26
344 大豊町	342	2	-	1	1	-	-	-	1	1	-	-	-	-	340	340

2 農業経営体（総数）
01 農業経営の特徴

(1) 組織形態別経営体数

単位：経営体

地域等	合計	法人化している											地方公共 団体・ 財産区	法人化し ていない	個人 経営体	
		計	農事組 合法 人	会 社				各 種 団 体				その他 の 法 人				
				小計	株式 会社	合 名・ 合 資 会 社	合 同 会 社	相 互 会 社	小計	農 協	森 林 組 合					その他 の 各 種 団 体
01 東豊永村	117	-	-	-	-	-	-	-	-	-	-	-	-	-	117	117
02 西豊永村	87	2	-	1	1	-	-	-	-	1	1	-	-	-	85	85
03 大杉村	117	-	-	-	-	-	-	-	-	-	-	-	-	-	117	117
04 天坪村2-1	21	-	-	-	-	-	-	-	-	-	-	-	-	-	21	21
363 土佐町	365	7	-	2	2	-	-	-	-	5	4	-	1	-	358	356
01 森村	187	4	-	-	-	-	-	-	-	4	3	-	1	-	183	181
02 地藏寺村	116	-	-	-	-	-	-	-	-	-	-	-	-	-	116	116
03 田井村	60	x	x	x	x	x	x	x	x	x	x	x	x	x	x	x
04 吉野村2-2	2	x	x	x	x	x	x	x	x	x	x	x	x	x	x	x
364 大川村	39	4	2	1	1	-	-	-	-	-	-	-	-	1	34	34
386 いの町	445	5	-	3	3	-	-	-	-	2	1	-	1	-	440	437
01 伊野町	45	1	-	1	1	-	-	-	-	-	-	-	-	-	44	44
02 八田村	36	-	-	-	-	-	-	-	-	-	-	-	-	-	36	36
03 宇治村	117	2	-	1	1	-	-	-	-	1	1	-	-	-	115	115
04 川内村	32	-	-	-	-	-	-	-	-	-	-	-	-	-	32	31
05 神谷村	34	-	-	-	-	-	-	-	-	-	-	-	-	-	34	34
06 三瀬村	15	-	-	-	-	-	-	-	-	-	-	-	-	-	15	15
07 小川村	44	1	-	1	1	-	-	-	-	-	-	-	-	-	43	42
08 清水村	15	-	-	-	-	-	-	-	-	-	-	-	-	-	15	15
09 上八川村	82	1	-	-	-	-	-	-	-	1	-	-	1	-	81	81
10 下八川村	19	-	-	-	-	-	-	-	-	-	-	-	-	-	19	18
11 本川村	6	-	-	-	-	-	-	-	-	-	-	-	-	-	6	6
387 仁淀川町	258	8	3	2	2	-	-	-	-	3	2	-	1	-	250	248
01 池川町	64	4	2	2	2	-	-	-	-	-	-	-	-	-	60	60
02 大崎村	63	2	-	-	-	-	-	-	-	2	1	-	1	-	61	61
03 名野川村	30	1	1	-	-	-	-	-	-	-	-	-	-	-	29	28
04 別府村2-2	13	-	-	-	-	-	-	-	-	-	-	-	-	-	13	13
05 別府村2-1	56	1	-	-	-	-	-	-	-	1	1	-	-	-	55	54
06 長者村2-1	32	-	-	-	-	-	-	-	-	-	-	-	-	-	32	32
401 中土佐町	370	5	1	2	2	-	-	-	-	1	1	-	-	1	365	361
01 久礼町	97	-	-	-	-	-	-	-	-	-	-	-	-	-	97	96
02 上ノ加江町	92	2	-	1	1	-	-	-	-	1	1	-	-	-	90	90
03 大野見村	181	3	1	1	1	-	-	-	-	-	-	-	-	1	178	175
402 佐川町	666	11	1	3	2	-	1	-	-	7	7	-	-	-	655	653
01 佐川町	197	1	-	-	-	-	-	-	-	1	1	-	-	-	196	195
02 尾川村2-1	65	1	-	-	-	-	-	-	-	1	1	-	-	-	64	63
03 斗賀野村	197	5	1	1	1	-	-	-	-	3	3	-	-	-	192	192
04 黒岩村2-1	151	4	-	2	1	-	1	-	-	2	2	-	-	-	147	147

2 農業経営体（総数）
01 農業経営の特徴

(1) 組織形態別経営体数

単位：経営体

地域等	合計	法人化している											地方公共 団体・ 財産区	法人化し ていない	個人 経営体	
		計	農事組 合法 人	会 社				各 種 団 体				その 他の 法 人				
				小計	株式 会社	合 名・ 合 資 会 社	合 同 会 社	相 互 会 社	小計	農 協	森 林 組 合					その 他の 各 種 団 体
05 加茂村2-1	56	-	-	-	-	-	-	-	-	-	-	-	-	-	56	56
403 越知町	236	2	1	1	1	-	-	-	-	-	-	-	-	-	234	234
01 越知町	57	-	-	-	-	-	-	-	-	-	-	-	-	-	57	57
02 大桐村	12	-	-	-	-	-	-	-	-	-	-	-	-	-	12	12
03 横島村	86	1	1	-	-	-	-	-	-	-	-	-	-	-	85	85
04 尾川村2-2	9	-	-	-	-	-	-	-	-	-	-	-	-	-	9	9
05 明治村	46	-	-	-	-	-	-	-	-	-	-	-	-	-	46	46
06 長者村2-2	-	-	-	-	-	-	-	-	-	-	-	-	-	-	-	-
07 黒岩村2-2	26	1	-	1	1	-	-	-	-	-	-	-	-	-	25	25
405 橋原町	384	3	-	-	-	-	-	-	2	2	-	-	1	-	381	379
410 日高村	213	7	2	-	-	-	-	-	5	4	-	1	-	-	206	206
01 日下村	148	6	1	-	-	-	-	-	5	4	-	1	-	-	142	142
02 能津村	37	1	1	-	-	-	-	-	-	-	-	-	-	-	36	36
03 加茂村2-2	28	-	-	-	-	-	-	-	-	-	-	-	-	-	28	28
411 津野町	441	10	1	1	1	-	-	-	7	6	-	1	1	-	431	430
01 東津野村	233	6	1	1	1	-	-	-	3	3	-	-	1	-	227	226
02 上半山村	90	-	-	-	-	-	-	-	-	-	-	-	-	-	90	90
03 下半山村	118	4	-	-	-	-	-	-	4	3	-	1	-	-	114	114
412 四万十町	1,768	15	3	4	4	-	-	-	8	8	-	-	-	-	1,753	1,732
01 窪川町	465	6	-	2	2	-	-	-	4	4	-	-	-	-	459	453
02 松葉川村	203	-	-	-	-	-	-	-	-	-	-	-	-	-	203	199
03 仁井田村	150	1	-	1	1	-	-	-	-	-	-	-	-	-	149	144
04 東又村	222	3	2	1	1	-	-	-	-	-	-	-	-	-	219	218
05 興津村	58	1	-	-	-	-	-	-	1	1	-	-	-	-	57	57
06 大正町	262	2	1	-	-	-	-	-	1	1	-	-	-	-	260	258
07 昭和村	224	-	-	-	-	-	-	-	-	-	-	-	-	-	224	223
08 十川村	184	2	-	-	-	-	-	-	2	2	-	-	-	-	182	180
424 大月町	245	4	-	3	3	-	-	-	1	1	-	-	-	-	241	240
01 奥内村	177	3	-	2	2	-	-	-	1	1	-	-	-	-	174	174
02 月灘村	68	1	-	1	1	-	-	-	-	-	-	-	-	-	67	66
427 三原村	194	3	-	3	3	-	-	-	-	-	-	-	-	-	191	190
428 黒潮町	551	4	-	1	1	-	-	-	2	2	-	-	1	-	547	541
01 佐賀町	177	1	-	-	-	-	-	-	1	1	-	-	-	-	176	170
02 白田川村2-2	3	-	-	-	-	-	-	-	-	-	-	-	-	-	3	3
03 大方町2-1	303	3	-	1	1	-	-	-	1	1	-	-	1	-	300	300
04 白田川村2-1	68	-	-	-	-	-	-	-	-	-	-	-	-	-	68	68

2 農業経営体（総数）
01 農業経営の特徴

(2) 農産物販売金額規模別経営体数

単位：経営体

地域等	計	販売なし	50万円未満	50～100万円	100～200	200～300	300～500	500～700	700～1,000	1,000～1,500	1,500～2,000	2,000～3,000	3,000～5,000	5000万円～1億円	1～3	3～5	5億円以上
39 高知県	18,990	2,217	5,218	2,608	2,068	1,178	1,297	1,012	1,198	1,083	498	356	156	67	30	3	1
201 高知市	1,901	140	405	288	240	133	145	101	138	146	55	66	20	19	4	1	-
01 (旭)	73	6	7	11	16	8	14	5	1	4	-	1	-	-	-	-	-
02 (中央)	32	4	5	6	8	5	1	1	1	1	-	-	-	-	-	-	-
03 (潮江)	36	5	9	3	4	1	4	3	7	-	-	-	-	-	-	-	-
04 (朝倉)	176	8	32	23	26	17	19	10	16	2	6	5	4	7	-	1	-
05 (鴨田)	28	7	9	3	3	3	-	2	1	-	-	-	-	-	-	-	-
06 (初月)	49	4	12	3	7	2	6	2	6	4	1	1	1	-	-	-	-
07 (秦)	49	10	15	8	3	6	3	1	1	1	-	-	1	-	-	-	-
08 (一宮)	80	9	29	14	9	7	2	2	5	2	-	1	-	-	-	-	-
09 (布師田)	62	3	21	18	10	4	3	1	1	1	-	-	-	-	-	-	-
10 (高須)	76	7	11	15	17	10	6	3	5	1	-	1	-	-	-	-	-
11 (五台山)	63	2	10	17	13	4	6	3	2	2	1	3	-	-	-	-	-
12 (三里)	67	4	6	4	2	1	3	4	8	9	5	13	5	3	-	-	-
13 (長浜)	65	10	13	11	6	2	2	3	5	1	1	7	1	3	-	-	-
14 大津村	81	7	14	18	16	10	4	4	1	3	2	1	-	1	-	-	-
15 介良村2-1	66	1	11	19	10	5	4	5	4	3	3	-	-	-	1	-	-
16 鏡村	144	15	47	23	22	6	8	7	4	4	1	2	2	3	-	-	-
17 土佐山村	141	10	41	29	21	11	8	6	7	4	2	1	1	-	-	-	-
18 森山村	60	2	11	5	12	5	4	3	6	9	1	1	1	-	-	-	-
19 弘岡上村	65	-	15	12	4	8	5	-	7	5	3	5	-	-	1	-	-
20 弘岡中村	53	2	7	7	7	3	5	2	5	10	3	1	-	-	1	-	-
21 弘岡下村	83	-	7	3	7	4	14	4	14	18	6	5	1	-	-	-	-
22 西分村	45	5	18	9	4	-	2	3	1	-	1	1	-	1	-	-	-
23 仁西村	78	1	5	4	3	1	7	9	10	22	11	4	-	-	1	-	-
24 諸木村	150	12	39	13	7	4	9	13	14	27	4	6	1	1	-	-	-
25 芳原村	23	2	2	2	2	4	3	1	1	2	2	2	-	-	-	-	-
26 秋山村	56	4	9	8	1	2	3	4	5	11	2	5	2	-	-	-	-
202 室戸市	409	37	159	41	45	26	19	16	23	28	8	4	-	1	2	-	-
01 室戸町	81	11	35	9	10	3	2	5	2	4	-	-	-	-	-	-	-
02 室戸岬町	5	-	4	1	-	-	-	-	-	-	-	-	-	-	-	-	-
03 佐喜浜町	49	3	39	2	2	1	-	-	-	-	-	-	-	-	2	-	-
04 吉良川町	162	6	47	22	27	18	13	6	8	11	2	2	-	-	-	-	-
05 羽根村	112	17	34	7	6	4	4	5	13	13	6	2	-	1	-	-	-
203 安芸市	987	41	89	92	57	71	115	111	183	153	50	14	6	4	1	-	-
01 安芸町	186	13	7	8	11	14	24	23	41	28	15	-	2	-	-	-	-
02 土居村	104	4	10	14	3	6	9	10	20	15	10	3	-	-	-	-	-
03 井ノ口村	179	9	20	21	10	9	21	19	30	28	5	5	-	2	-	-	-

2 農業経営体（総数）
01 農業経営の特徴

(2) 農産物販売金額規模別経営体数

単位：経営体

地域等	計	販売なし	50万円未満	50～100万円	100～200	200～300	300～500	500～700	700～1,000	1,000～1,500	1,500～2,000	2,000～3,000	3,000～5,000	5000万円～1億円	1～3	3～5	5億円以上
04 畑山村	39	2	8	8	7	6	4	2	-	1	-	1	-	-	-	-	-
05 川北村	151	8	10	12	5	10	16	13	32	31	8	4	-	1	1	-	-
06 伊尾木村	112	2	11	6	3	13	14	21	23	16	1	-	2	-	-	-	-
07 東川村	75	1	22	22	16	5	4	3	1	1	-	-	-	-	-	-	-
08 赤野村	141	2	1	1	2	8	23	20	36	33	11	1	2	1	-	-	-
09 西川村	-	-	-	-	-	-	-	-	-	-	-	-	-	-	-	-	-
204 南国市	1,485	87	353	228	173	134	122	112	108	94	30	23	16	2	3	-	-
01 後免町	1	x	x	x	x	x	x	x	x	x	x	x	x	x	x	x	x
02 上倉村	52	7	14	6	8	5	3	2	5	1	-	-	1	-	-	-	-
03 瓶岩村	39	9	15	1	3	2	1	1	2	1	2	-	2	-	-	-	-
04 久礼田村	71	8	21	6	9	4	4	5	5	6	1	1	1	-	-	-	-
05 国府村	55	3	13	13	8	1	6	3	3	3	1	-	-	-	1	-	-
06 長岡村	181	9	42	31	14	20	12	11	9	17	10	4	-	-	2	-	-
07 大篠村	162	14	52	27	18	15	11	7	10	4	1	1	1	1	-	-	-
08 三和村	193	6	35	18	28	16	16	27	20	16	5	5	1	-	-	-	-
09 稲生村	58	5	21	14	6	3	7	2	-	-	-	-	-	-	-	-	-
10 十市村	139	4	14	15	11	15	8	16	14	25	6	5	5	1	-	-	-
11 日章村	218	5	49	35	31	27	22	15	18	11	1	3	1	-	-	-	-
12 前浜村	44	2	9	9	8	5	4	1	-	4	1	1	-	-	-	-	-
13 岡豊村	139	8	41	30	16	10	12	6	8	4	1	2	1	-	-	-	-
14 野田村	39	4	4	7	1	3	5	7	7	-	-	1	-	-	-	-	-
15 岩村2-1	78	1	14	12	11	8	10	9	7	2	1	-	3	-	-	-	-
16 介良村2-2	16	x	x	x	x	x	x	x	x	x	x	x	x	x	x	x	x
205 土佐市	937	49	118	69	97	66	88	90	117	100	61	58	19	4	1	-	-
01 高岡町	208	17	48	20	19	9	15	13	25	20	9	10	3	-	-	-	-
02 戸波村	224	13	29	13	25	15	18	22	27	26	18	14	3	1	-	-	-
03 北原村	123	2	16	5	12	10	16	19	19	12	7	5	-	-	-	-	-
04 波介村	151	8	8	15	26	16	17	15	27	12	4	3	-	-	-	-	-
05 蓮池村	35	1	7	4	4	3	4	4	1	5	-	1	-	-	1	-	-
06 高石村	75	8	9	5	3	5	6	7	8	8	5	5	3	3	-	-	-
07 宇佐町	38	-	-	-	-	2	4	2	-	4	9	9	8	-	-	-	-
08 新居村	83	-	1	7	8	6	8	8	10	13	9	11	2	-	-	-	-
206 須崎市	685	69	124	53	44	30	48	39	48	81	75	44	26	3	1	-	-
01 須崎町	202	15	24	13	16	6	11	9	10	29	26	27	14	1	1	-	-
02 浦ノ内村	209	8	37	20	6	13	22	13	21	25	29	10	5	-	-	-	-
03 多ノ郷村	155	28	33	9	11	10	7	11	9	12	9	7	7	2	-	-	-
04 吾桑村	53	3	12	3	6	-	5	4	3	11	6	-	-	-	-	-	-
05 上分村	66	15	18	8	5	1	3	2	5	4	5	-	-	-	-	-	-

2 農業経営体（総数）
01 農業経営の特徴

(2) 農産物販売金額規模別経営体数

単位：経営体

地域等	計	販売なし	50万円未満	50～100万円	100～200	200～300	300～500	500～700	700～1,000	1,000～1,500	1,500～2,000	2,000～3,000	3,000～5,000	5000万円～1億円	1～3	3～5	5億円以上
208 宿毛市	562	73	174	85	66	37	37	27	21	18	9	5	2	5	3	-	-
01 宿毛町	281	29	86	43	36	16	23	12	10	12	7	4	-	1	2	-	-
02 小筑紫村	61	9	15	12	6	6	3	4	3	1	2	-	-	-	-	-	-
03 橋上村	48	20	15	5	2	1	-	2	-	1	-	-	-	1	1	-	-
04 山奈村	97	7	35	11	14	7	8	6	5	2	-	1	-	1	-	-	-
05 平田村	75	8	23	14	8	7	3	3	3	2	-	-	2	2	-	-	-
06 沖ノ島村	-	-	-	-	-	-	-	-	-	-	-	-	-	-	-	-	-
209 土佐清水市	287	26	122	50	33	12	13	12	9	7	-	-	3	-	-	-	-
01 清水町	60	2	21	9	11	5	4	3	2	3	-	-	-	-	-	-	-
02 三崎町	86	5	36	13	10	3	6	5	5	2	-	-	1	-	-	-	-
03 伊豆田村	81	9	30	23	8	4	1	2	2	1	-	-	1	-	-	-	-
04 下川口村	60	10	35	5	4	-	2	2	-	1	-	-	1	-	-	-	-
210 四万十市	1,290	183	463	258	177	68	61	34	22	10	7	6	-	-	1	-	-
01 中村町	18	-	5	3	3	2	1	-	1	2	1	-	-	-	-	-	-
02 下田町	51	7	14	7	5	1	4	5	7	-	1	-	-	-	-	-	-
03 東山村	88	7	29	25	10	5	4	2	1	3	-	1	-	-	1	-	-
04 蕨岡村	108	23	48	15	9	3	2	5	1	-	2	-	-	-	-	-	-
05 富山村	104	32	35	17	9	1	5	3	1	1	-	-	-	-	-	-	-
06 大川筋村	57	8	26	9	8	4	-	-	-	-	2	-	-	-	-	-	-
07 後川村	121	9	43	34	20	4	4	2	2	-	1	2	-	-	-	-	-
08 八束村	88	5	32	23	10	7	4	2	4	1	-	-	-	-	-	-	-
09 中筋村	65	8	25	13	7	5	5	2	-	-	-	-	-	-	-	-	-
10 東中筋村	59	5	8	14	12	10	7	1	-	1	-	1	-	-	-	-	-
11 具同村	62	11	17	10	11	2	3	5	1	1	-	1	-	-	-	-	-
12 大方町2-2	8	2	4	-	-	-	1	1	-	-	-	-	-	-	-	-	-
13 江川崎村	177	24	76	33	27	7	8	-	2	-	-	-	-	-	-	-	-
14 津大村	284	42	101	55	46	17	13	6	2	1	-	1	-	-	-	-	-
211 香南市	1,231	53	193	112	141	95	154	100	143	125	61	33	17	4	-	-	-
01 赤岡町	21	2	4	2	2	3	2	1	2	1	-	2	-	-	-	-	-
02 岸本町	23	-	1	2	4	2	2	2	3	5	2	-	-	-	-	-	-
03 徳王子村	85	3	10	11	12	3	7	8	11	16	3	1	-	-	-	-	-
04 山南村	106	7	23	9	16	10	7	9	5	12	5	2	1	-	-	-	-
05 山北村	121	3	7	13	12	14	19	10	20	10	8	5	-	-	-	-	-
06 東川村3-1	46	6	12	5	3	5	4	2	5	3	-	-	1	-	-	-	-
07 西川村2-1	64	2	9	5	9	6	11	5	4	7	4	2	-	-	-	-	-
08 野市町	236	10	40	20	22	15	31	19	30	26	14	7	2	-	-	-	-
09 香宗村	57	1	11	6	5	4	5	4	8	3	6	2	1	1	-	-	-
10 富家村	76	2	16	6	13	5	12	7	6	2	6	-	1	-	-	-	-

2 農業経営体（総数）
01 農業経営の特徴

(2) 農産物販売金額規模別経営体数

単位：経営体

地域等	計	販売なし	50万円未満	50～100万円	100～200	200～300	300～500	500～700	700～1,000	1,000～1,500	1,500～2,000	2,000～3,000	3,000～5,000	5000万円～1億円	1～3	3～5	5億円以上
11 佐古村2-1	117	7	25	12	6	4	18	10	11	15	4	4	1	-	-	-	-
12 夜須町	174	4	16	9	22	14	25	19	22	16	8	7	9	3	-	-	-
13 東川村3-2	16	1	2	3	3	2	1	1	2	1	-	-	-	-	-	-	-
14 吉川村	89	5	17	9	12	8	10	3	14	8	1	1	1	-	-	-	-
212 香美市	1,228	147	360	147	163	99	85	51	59	54	27	16	11	4	4	-	1
01 山田町	88	6	13	9	17	9	2	3	1	14	5	1	4	1	2	-	1
02 大楠植村	75	13	16	7	12	4	6	2	6	5	3	-	-	1	-	-	-
03 明治村	85	4	12	8	5	8	10	8	13	7	9	-	1	-	-	-	-
04 片地村	151	11	46	21	21	16	10	10	7	4	-	4	1	-	-	-	-
05 佐岡村	86	16	26	9	6	7	8	3	7	3	-	1	-	-	-	-	-
06 新改村	95	9	32	8	7	5	8	7	3	5	2	6	1	2	-	-	-
07 佐古村2-2	32	4	13	5	4	2	-	1	2	-	-	-	1	-	-	-	-
08 天坪村2-2	14	x	x	x	x	x	x	x	x	x	x	x	x	x	x	x	x
09 岩村2-2	65	4	12	8	13	5	5	5	5	2	4	1	1	-	-	-	-
10 暁霞村2-2	2	x	x	x	x	x	x	x	x	x	x	x	x	x	x	x	x
11 美良布町	141	18	52	27	10	8	4	5	5	7	-	2	1	-	2	-	-
12 暁霞村2-1	50	5	29	4	2	5	-	-	-	3	2	-	-	-	-	-	-
13 西川村2-2	19	-	3	4	7	2	1	-	1	-	1	-	-	-	-	-	-
14 在所村	131	19	58	15	15	4	10	3	3	3	-	-	1	-	-	-	-
15 槇山村	131	15	25	14	32	18	16	2	6	1	1	1	-	-	-	-	-
16 上韭生村	63	18	14	8	10	6	5	2	-	-	-	-	-	-	-	-	-
301 東洋町	79	5	17	10	10	10	15	8	2	-	1	-	-	1	-	-	-
01 野根町	32	1	10	7	2	5	4	2	1	-	-	-	-	-	-	-	-
02 甲浦町	47	4	7	3	8	5	11	6	1	-	1	-	-	1	-	-	-
302 奈半利町	124	17	52	11	7	5	5	10	8	5	-	3	1	-	-	-	-
303 田野町	111	8	33	9	9	11	12	8	13	4	2	1	1	-	-	-	-
304 安田町	314	15	57	29	44	36	41	32	35	18	3	3	-	1	-	-	-
305 北川村	237	16	64	61	49	19	10	7	6	4	1	-	-	-	-	-	-
306 馬路村	113	1	26	34	40	8	2	1	1	-	-	-	-	-	-	-	-
307 芸西村	289	2	12	10	11	16	34	38	48	67	29	18	3	-	1	-	-
01 和食村	125	-	2	3	6	4	14	15	22	40	13	5	1	-	-	-	-
02 馬ノ上村	67	2	4	3	2	5	9	13	12	10	4	2	-	-	1	-	-
03 西分村	94	-	3	4	3	7	11	10	14	17	12	11	2	-	-	-	-
04 東川村3-3	3	-	3	-	-	-	-	-	-	-	-	-	-	-	-	-	-
341 本山町	204	26	72	37	29	14	10	5	3	1	1	1	3	1	1	-	-
01 本山町	176	16	58	36	29	13	10	5	3	1	-	1	3	-	1	-	-
02 吉野村2-1	28	10	14	1	-	1	-	-	-	-	1	-	-	1	-	-	-
344 大豊町	342	72	162	56	29	11	5	5	1	1	-	-	-	-	-	-	-

2 農業経営体（総数）
01 農業経営の特徴

(2) 農産物販売金額規模別経営体数

単位：経営体

地域等	計	販売なし	50万円未満	50～100万円	100～200	200～300	300～500	500～700	700～1,000	1,000～1,500	1,500～2,000	2,000～3,000	3,000～5,000	5000万円～1億円	1～3	3～5	5億円以上
01 東豊永村	117	24	56	21	9	5	2	-	-	-	-	-	-	-	-	-	-
02 西豊永村	87	15	46	12	10	3	-	1	-	-	-	-	-	-	-	-	-
03 大杉村	117	30	48	18	10	3	3	3	1	1	-	-	-	-	-	-	-
04 天坪村2-1	21	3	12	5	-	-	-	1	-	-	-	-	-	-	-	-	-
363 土佐町	365	45	147	68	48	23	16	6	2	5	1	2	2	-	-	-	-
01 森村	187	22	71	38	23	11	10	1	2	4	1	2	2	-	-	-	-
02 地藏寺村	116	17	54	16	15	8	3	2	-	1	-	-	-	-	-	-	-
03 田井村	60	x	x	x	x	x	x	x	x	x	x	x	x	x	x	x	x
04 吉野村2-2	2	x	x	x	x	x	x	x	x	x	x	x	x	x	x	x	x
364 大川村	39	16	13	2	1	2	1	-	-	2	-	1	-	1	-	-	-
386 いの町	445	80	151	46	43	23	31	21	23	13	10	2	1	1	-	-	-
01 伊野町	45	3	17	6	7	4	1	1	6	-	-	-	-	-	-	-	-
02 八田村	36	4	9	2	3	1	5	3	4	2	2	-	1	-	-	-	-
03 宇治村	117	5	24	10	12	10	17	15	10	8	5	1	-	-	-	-	-
04 川内村	32	7	5	2	5	1	5	1	2	2	2	-	-	-	-	-	-
05 神谷村	34	6	17	6	1	2	-	-	-	1	-	-	-	1	-	-	-
06 三瀬村	15	7	4	2	2	-	-	-	-	-	-	-	-	-	-	-	-
07 小川村	44	13	17	5	4	4	1	-	-	-	-	-	-	-	-	-	-
08 清水村	15	2	10	1	1	-	-	-	-	-	1	-	-	-	-	-	-
09 上八川村	82	29	37	6	6	-	2	1	1	-	-	-	-	-	-	-	-
10 下八川村	19	-	10	5	2	1	-	-	-	-	-	1	-	-	-	-	-
11 本川村	6	4	1	1	-	-	-	-	-	-	-	-	-	-	-	-	-
387 仁淀川町	258	46	123	40	17	11	5	3	3	6	1	1	2	-	-	-	-
01 池川町	64	11	27	9	3	6	3	2	1	-	1	-	1	-	-	-	-
02 大崎村	63	8	31	13	3	2	-	1	2	2	-	1	-	-	-	-	-
03 名野川村	30	3	16	4	1	1	-	-	-	4	-	-	1	-	-	-	-
04 別府村2-2	13	-	9	3	-	-	1	-	-	-	-	-	-	-	-	-	-
05 別府村2-1	56	6	30	9	8	2	1	-	-	-	-	-	-	-	-	-	-
06 長者村2-1	32	18	10	2	2	-	-	-	-	-	-	-	-	-	-	-	-
401 中土佐町	370	56	133	49	33	18	24	11	16	15	10	1	2	1	1	-	-
01 久礼町	97	14	44	10	4	2	6	5	3	4	4	-	1	-	-	-	-
02 上ノ加江町	92	7	28	14	6	3	8	2	7	10	6	-	1	-	-	-	-
03 大野見村	181	35	61	25	23	13	10	4	6	1	-	1	-	1	1	-	-
402 佐川町	666	60	259	121	83	35	25	32	23	13	5	8	-	2	-	-	-
01 佐川町	197	14	86	33	28	10	9	5	5	4	1	2	-	-	-	-	-
02 尾川村2-1	65	17	29	10	4	2	1	-	1	1	-	-	-	-	-	-	-
03 斗賀野村	197	14	80	36	23	11	7	12	7	1	3	2	-	1	-	-	-
04 黒岩村2-1	151	8	48	23	22	9	7	13	9	7	1	3	-	1	-	-	-

2 農業経営体（総数）
01 農業経営の特徴

(2) 農産物販売金額規模別経営体数

単位：経営体

地域等	計	販売なし	50万円未満	50～100万円	100～200	200～300	300～500	500～700	700～1,000	1,000～1,500	1,500～2,000	2,000～3,000	3,000～5,000	5000万円～1億円	1～3	3～5	5億円以上
05 加茂村2-1	56	7	16	19	6	3	1	2	1	-	-	1	-	-	-	-	-
403 越知町	236	18	66	30	32	20	19	9	17	12	6	3	1	-	3	-	-
01 越知町	57	13	21	5	7	6	4	1	-	-	-	-	-	-	-	-	-
02 大桐村	12	1	6	3	1	-	-	-	1	-	-	-	-	-	-	-	-
03 横島村	86	2	9	10	11	7	7	6	12	12	5	2	1	-	2	-	-
04 尾川村2-2	9	2	3	4	-	-	-	-	-	-	-	-	-	-	-	-	-
05 明治村	46	-	16	4	6	7	7	1	3	-	1	1	-	-	-	-	-
06 長者村2-2	-	-	-	-	-	-	-	-	-	-	-	-	-	-	-	-	-
07 黒岩村2-2	26	-	11	4	7	-	1	1	1	-	-	-	-	-	1	-	-
405 橋原町	384	227	121	6	12	5	6	3	3	-	-	-	-	1	-	-	-
410 日高村	213	39	97	32	14	5	5	4	7	3	1	3	2	1	-	-	-
01 日下村	148	23	67	26	11	3	4	3	5	1	1	2	1	1	-	-	-
02 能津村	37	12	14	3	1	2	1	-	1	2	-	-	1	-	-	-	-
03 加茂村2-2	28	4	16	3	2	-	-	1	1	-	-	1	-	-	-	-	-
411 津野町	441	172	131	46	30	16	10	12	7	7	5	5	-	-	-	-	-
01 東津野村	233	111	49	20	17	10	8	9	3	4	-	2	-	-	-	-	-
02 上半山村	90	28	32	17	5	2	1	-	2	-	2	1	-	-	-	-	-
03 下半山村	118	33	50	9	8	4	1	3	2	3	3	2	-	-	-	-	-
412 四万十町	1,768	298	592	307	194	80	76	55	59	39	21	24	11	8	3	1	-
01 窪川町	465	48	121	95	64	27	31	19	25	16	7	7	3	2	-	-	-
02 松葉川村	203	23	69	43	27	9	7	5	4	3	1	2	8	1	1	-	-
03 仁井田村	150	17	69	25	15	5	8	2	3	2	1	1	-	2	-	-	-
04 東又村	222	15	53	48	36	13	7	12	19	9	3	2	-	2	2	1	-
05 興津村	58	5	3	4	3	2	5	7	6	5	7	10	-	1	-	-	-
06 大正町	262	89	116	29	9	8	3	3	1	3	1	-	-	-	-	-	-
07 昭和村	224	71	98	21	18	6	5	3	1	1	-	-	-	-	-	-	-
08 十川村	184	30	63	42	22	10	10	4	-	-	1	2	-	-	-	-	-
424 大月町	245	62	61	34	22	7	15	8	12	15	5	1	2	-	1	-	-
01 奥内村	177	54	37	20	15	6	9	7	8	13	5	1	2	-	-	-	-
02 月灘村	68	8	24	14	7	1	6	1	4	2	-	-	-	-	1	-	-
427 三原村	194	5	63	47	44	12	11	5	1	1	2	1	1	-	-	1	-
428 黒潮町	551	26	206	100	31	20	32	36	37	36	11	9	4	3	-	-	-
01 佐賀町	177	12	91	27	7	1	6	6	12	7	2	3	-	3	-	-	-
02 白田川村2-2	3	-	-	-	-	-	-	-	-	1	2	-	-	-	-	-	-
03 大方町2-1	303	11	84	58	21	14	22	29	25	25	7	6	1	-	-	-	-
04 白田川村2-1	68	3	31	15	3	5	4	1	-	3	-	-	3	-	-	-	-

2 農業経営体（総数）

01 農業経営の特徴

(3) 単一経営経営体数

単位：経営体

地域等	単一経営 農家数	稲作	麦類作	雑穀・ いも類 ・豆類	工芸 農作物	露地 野菜	施設 野菜	果樹類	花き・ 花木	その他 の作物	酪農	肉用牛	養豚	養鶏	養蚕	その他 の畜産
39 高知県	13,032	5,301	-	83	401	1,283	3,358	1,766	535	100	75	75	16	36	1	2
201 高知市	1,243	454	-	3	7	146	355	152	110	7	5	-	1	3	-	-
01 (旭)	34	6	-	-	1	10	3	3	11	-	-	-	-	-	-	-
02 (中央)	18	9	-	-	-	4	2	1	2	-	-	-	-	-	-	-
03 (潮江)	25	6	-	-	-	4	12	2	1	-	-	-	-	-	-	-
04 (朝倉)	114	31	-	-	-	51	1	27	2	1	1	-	-	-	-	-
05 (鴨田)	13	7	-	-	-	-	3	2	1	-	-	-	-	-	-	-
06 (初月)	20	3	-	-	-	9	2	1	3	-	2	-	-	-	-	-
07 (秦)	24	10	-	-	-	9	1	2	1	-	1	-	-	-	-	-
08 (一宮)	49	30	-	-	-	1	12	6	-	-	-	-	-	-	-	-
09 (布師田)	51	46	-	-	-	-	2	1	2	-	-	-	-	-	-	-
10 (高須)	46	38	-	-	-	2	3	3	-	-	-	-	-	-	-	-
11 (五台山)	42	35	-	-	-	-	4	1	2	-	-	-	-	-	-	-
12 (三里)	54	5	-	-	-	-	10	4	35	-	-	-	-	-	-	-
13 (長浜)	42	11	-	-	-	3	11	7	10	-	-	-	-	-	-	-
14 大津村	56	48	-	-	-	1	4	2	1	-	-	-	-	-	-	-
15 介良村2-1	49	34	-	-	-	1	13	-	-	1	-	-	-	-	-	-
16 鏡村	64	12	-	-	6	22	6	9	7	2	-	-	-	-	-	-
17 土佐山村	87	4	-	3	-	9	7	56	4	3	-	-	-	1	-	-
18 森山村	41	16	-	-	-	1	24	-	-	-	-	-	-	-	-	-
19 弘岡上村	44	11	-	-	-	4	19	8	2	-	-	-	-	-	-	-
20 弘岡中村	31	10	-	-	-	-	14	5	-	-	-	-	1	1	-	-
21 弘岡下村	63	3	-	-	-	4	43	7	4	-	1	-	-	1	-	-
22 西分村	29	21	-	-	-	1	6	1	-	-	-	-	-	-	-	-
23 仁西村	67	1	-	-	-	3	61	-	2	-	-	-	-	-	-	-
24 諸木村	119	43	-	-	-	6	63	3	4	-	-	-	-	-	-	-
25 芳原村	16	3	-	-	-	-	1	1	11	-	-	-	-	-	-	-
26 秋山村	45	11	-	-	-	1	28	-	5	-	-	-	-	-	-	-
202 室戸市	282	140	-	11	-	10	59	48	6	1	1	3	1	-	-	2
01 室戸町	56	33	-	4	-	-	11	3	3	1	-	1	-	-	-	-
02 室戸岬町	4	3	-	-	-	-	-	1	-	-	-	-	-	-	-	-
03 佐喜浜町	44	39	-	-	-	-	1	-	1	-	1	2	-	-	-	-
04 吉良川町	95	36	-	7	-	-	9	39	2	-	-	-	-	-	-	2
05 羽根村	83	29	-	-	-	10	38	5	-	-	-	-	1	-	-	-
203 安芸市	861	67	-	1	18	16	586	148	19	-	3	2	-	1	-	-
01 安芸町	163	6	-	1	1	5	135	11	3	-	-	1	-	-	-	-
02 土居村	86	13	-	-	6	-	53	11	3	-	-	-	-	-	-	-
03 井ノ口村	145	22	-	-	5	7	88	18	4	-	1	-	-	-	-	-

2 農業経営体（総数）

01 農業経営の特徴

(3) 単一経営経営体数

単位：経営体

地域等	単一経営 農家数	稲作	麦類作	雑穀・ いも類 ・豆類	工芸 農作物	露地 野菜	施設 野菜	果樹類	花き・ 花木	その他 の作物	酪農	肉用牛	養豚	養鶏	養蚕	その他 の畜産
04 畑山村	33	-	-	-	-	-	1	31	-	-	-	-	-	1	-	-
05 川北村	135	21	-	-	4	1	92	11	4	-	1	1	-	-	-	-
06 伊尾木村	104	5	-	-	2	2	86	9	-	-	-	-	-	-	-	-
07 東川村	58	-	-	-	-	1	-	57	-	-	-	-	-	-	-	-
08 赤野村	137	-	-	-	-	-	131	-	5	-	1	-	-	-	-	-
09 西川村	-	-	-	-	-	-	-	-	-	-	-	-	-	-	-	-
204 南国市	1,049	532	-	6	5	86	308	49	37	2	20	-	-	4	-	-
01 後免町	x	x	x	x	x	x	x	x	x	x	x	x	x	x	x	x
02 上倉村	30	12	-	-	-	4	1	10	-	-	2	-	-	1	-	-
03 瓶岩村	25	11	-	-	-	2	1	6	2	-	3	-	-	-	-	-
04 久礼田村	53	17	-	-	2	7	21	1	4	-	1	-	-	-	-	-
05 国府村	43	26	-	-	-	1	10	-	5	-	-	-	-	1	-	-
06 長岡村	122	71	-	5	1	9	23	4	7	1	1	-	-	-	-	-
07 大篠村	118	77	-	-	-	14	25	1	-	-	1	-	-	-	-	-
08 三和村	141	67	-	-	1	9	63	-	-	-	1	-	-	-	-	-
09 稲生村	39	32	-	-	-	2	-	5	-	-	-	-	-	-	-	-
10 十市村	123	9	-	-	-	1	86	21	6	-	-	-	-	-	-	-
11 日章村	163	91	-	-	-	10	51	1	1	-	8	-	-	1	-	-
12 前浜村	29	18	-	-	-	4	6	-	1	-	-	-	-	-	-	-
13 岡豊村	86	58	-	1	1	5	10	-	9	-	2	-	-	-	-	-
14 野田村	17	11	-	-	-	2	3	-	1	-	-	-	-	-	-	-
15 岩村2-1	46	18	-	-	-	16	8	-	1	1	1	-	-	1	-	-
16 介良村2-2	x	x	x	x	x	x	x	x	x	x	x	x	x	x	x	x
205 土佐市	675	85	-	1	2	131	240	146	68	-	2	-	-	-	-	-
01 高岡町	162	35	-	1	-	7	77	37	5	-	-	-	-	-	-	-
02 戸波村	137	11	-	-	-	50	13	54	9	-	-	-	-	-	-	-
03 北原村	86	5	-	-	-	23	14	23	20	-	1	-	-	-	-	-
04 波介村	107	18	-	-	2	26	25	29	6	-	1	-	-	-	-	-
05 蓮池村	20	5	-	-	-	2	10	1	2	-	-	-	-	-	-	-
06 高石村	57	11	-	-	-	2	23	1	20	-	-	-	-	-	-	-
07 宇佐町	36	-	-	-	-	-	35	1	-	-	-	-	-	-	-	-
08 新居村	70	-	-	-	-	21	43	-	6	-	-	-	-	-	-	-
206 須崎市	529	85	-	3	1	44	274	72	46	2	1	-	-	1	-	-
01 須崎町	159	26	-	-	-	9	93	14	15	2	-	-	-	-	-	-
02 浦ノ内村	180	11	-	1	-	11	94	48	14	-	-	-	-	1	-	-
03 多ノ郷村	103	29	-	1	-	12	45	2	14	-	-	-	-	-	-	-
04 吾桑村	41	4	-	-	1	2	24	8	2	-	-	-	-	-	-	-
05 上分村	46	15	-	1	-	10	18	-	1	-	1	-	-	-	-	-

2 農業経営体（総数）

01 農業経営の特徴

(3) 単一経営経営体数

単位：経営体

地域等	単一経営 農家数	稲作	麦類作	雑穀・ いも類 ・豆類	工芸 農作物	露地 野菜	施設 野菜	果樹類	花き・ 花木	その他 の作物	酪農	肉用牛	養豚	養鶏	養蚕	その他 の畜産
208 宿毛市	393	257	-	3	6	31	32	51	4	-	3	2	3	1	-	-
01 宿毛町	209	128	-	1	-	13	12	49	2	-	2	1	1	-	-	-
02 小筑紫村	30	17	-	1	1	5	4	2	-	-	-	-	-	-	-	-
03 橋上村	25	20	-	-	1	1	1	-	-	-	-	-	1	1	-	-
04 山奈村	76	58	-	-	3	3	11	-	-	-	-	1	-	-	-	-
05 平田村	53	34	-	1	1	9	4	-	2	-	1	-	1	-	-	-
06 沖ノ島村	-	-	-	-	-	-	-	-	-	-	-	-	-	-	-	-
209 土佐清水市	232	152	-	-	6	17	22	26	4	-	-	4	1	-	-	-
01 清水町	47	21	-	-	1	5	6	7	4	-	-	3	-	-	-	-
02 三崎町	75	50	-	-	3	-	13	9	-	-	-	-	-	-	-	-
03 伊豆田村	63	41	-	-	2	12	2	6	-	-	-	-	-	-	-	-
04 下川口村	47	40	-	-	-	-	1	4	-	-	-	1	1	-	-	-
210 四万十市	888	569	-	-	15	147	73	74	1	1	3	3	-	2	-	-
01 中村町	11	5	-	-	-	2	1	1	-	-	1	1	-	-	-	-
02 下田町	37	15	-	-	-	-	17	5	-	-	-	-	-	-	-	-
03 東山村	74	60	-	-	-	-	10	3	-	-	-	-	-	1	-	-
04 蕨岡村	73	64	-	-	5	2	1	1	-	-	-	-	-	-	-	-
05 富山村	57	32	-	-	1	3	13	6	-	-	-	1	-	1	-	-
06 大川筋村	41	26	-	-	1	7	4	3	-	-	-	-	-	-	-	-
07 後川村	97	83	-	-	2	-	10	1	1	-	-	-	-	-	-	-
08 八束村	68	61	-	-	2	2	2	1	-	-	-	-	-	-	-	-
09 中筋村	55	52	-	-	1	-	-	1	-	-	1	-	-	-	-	-
10 東中筋村	49	49	-	-	-	-	-	-	-	-	-	-	-	-	-	-
11 具同村	41	31	-	-	-	1	7	1	-	-	1	-	-	-	-	-
12 大方町2-2	5	2	-	-	2	-	-	1	-	-	-	-	-	-	-	-
13 江川崎村	124	23	-	-	-	76	2	22	-	1	-	-	-	-	-	-
14 津大村	156	66	-	-	1	54	6	28	-	-	-	1	-	-	-	-
211 香南市	836	183	-	20	1	66	309	183	56	11	6	-	-	1	-	-
01 赤岡町	13	11	-	2	-	-	-	-	-	-	-	-	-	-	-	-
02 岸本町	18	5	-	-	-	-	12	1	-	-	-	-	-	-	-	-
03 徳王子村	59	16	-	1	-	5	22	14	1	-	-	-	-	-	-	-
04 山南村	77	15	-	2	-	6	24	26	1	2	1	-	-	-	-	-
05 山北村	99	5	-	-	-	2	8	84	-	-	-	-	-	-	-	-
06 東川村3-1	25	6	-	-	-	12	2	3	-	2	-	-	-	-	-	-
07 西川村2-1	36	-	-	3	-	5	5	22	-	1	-	-	-	-	-	-
08 野市町	154	43	-	2	1	6	86	9	4	-	3	-	-	-	-	-
09 香宗村	44	16	-	2	-	5	9	1	11	-	-	-	-	-	-	-
10 富家村	48	16	-	1	-	-	7	8	16	-	-	-	-	-	-	-

2 農業経営体（総数）
01 農業経営の特徴

(3) 単一経営経営体数

単位：経営体

地域等	単一経営 農家数	稲作	麦類作	雑穀・ いも類 ・豆類	工芸 農作物	露地 野菜	施設 野菜	果樹類	花き・ 花木	その他 の作物	酪農	肉用牛	養豚	養鶏	養蚕	その他 の畜産
11 佐古村2-1	89	25	-	-	-	2	50	5	7	-	-	-	-	-	-	-
12 夜須町	102	4	-	6	-	14	54	6	14	1	2	-	-	1	-	-
13 東川村3-2	13	-	-	-	-	4	-	3	1	5	-	-	-	-	-	-
14 吉川村	59	21	-	1	-	5	30	1	1	-	-	-	-	-	-	-
212 香美市	801	284	-	2	1	127	186	171	18	7	5	-	-	-	-	-
01 山田町	60	16	-	-	-	17	17	3	2	1	4	-	-	-	-	-
02 大楠植村	33	12	-	-	-	6	14	1	-	-	-	-	-	-	-	-
03 明治村	63	16	-	-	-	8	34	3	2	-	-	-	-	-	-	-
04 片地村	106	34	-	1	-	36	29	2	2	2	-	-	-	-	-	-
05 佐岡村	49	17	-	-	-	10	19	3	-	-	-	-	-	-	-	-
06 新改村	64	34	-	-	-	2	21	3	3	-	1	-	-	-	-	-
07 佐古村2-2	20	14	-	-	-	4	2	-	-	-	-	-	-	-	-	-
08 天坪村2-2	x	x	x	x	x	x	x	x	x	x	x	x	x	x	x	x
09 岩村2-2	37	11	-	-	-	13	12	-	1	-	-	-	-	-	-	-
10 暁霞村2-2	x	x	x	x	x	x	x	x	x	x	x	x	x	x	x	x
11 美良布町	84	47	-	-	-	13	15	5	2	2	-	-	-	-	-	-
12 暁霞村2-1	34	20	-	-	-	4	6	3	-	1	-	-	-	-	-	-
13 西川村2-2	14	4	-	-	-	7	2	1	-	-	-	-	-	-	-	-
14 在所村	79	41	-	-	1	7	15	13	1	1	-	-	-	-	-	-
15 槇山村	108	3	-	-	-	-	-	104	1	-	-	-	-	-	-	-
16 上韭生村	42	7	-	1	-	-	-	30	4	-	-	-	-	-	-	-
301 東洋町	66	28	-	-	-	1	11	25	-	1	-	-	-	-	-	-
01 野根町	27	23	-	-	-	-	2	1	-	1	-	-	-	-	-	-
02 甲浦町	39	5	-	-	-	1	9	24	-	-	-	-	-	-	-	-
302 奈半利町	88	46	-	1	-	11	23	4	-	1	-	1	1	-	-	-
303 田野町	78	28	-	-	-	6	39	1	-	1	2	1	-	-	-	-
304 安田町	261	30	-	1	-	10	153	64	-	-	1	2	-	-	-	-
305 北川村	180	18	-	-	-	9	9	144	-	-	-	-	-	-	-	-
306 馬路村	111	-	-	-	-	-	-	111	-	-	-	-	-	-	-	-
307 芸西村	274	4	-	1	-	4	221	4	40	-	-	-	-	-	-	-
01 和食村	119	2	-	-	-	2	105	2	8	-	-	-	-	-	-	-
02 馬ノ上村	62	1	-	1	-	1	51	1	7	-	-	-	-	-	-	-
03 西分村	90	1	-	-	-	1	64	1	23	-	-	-	-	-	-	-
04 東川村3-3	3	-	-	-	-	-	1	-	2	-	-	-	-	-	-	-
341 本山町	115	90	-	-	-	8	7	2	1	1	1	4	-	1	-	-
01 本山町	101	81	-	-	-	4	7	2	1	1	1	3	-	1	-	-
02 吉野村2-1	14	9	-	-	-	4	-	-	-	-	-	1	-	-	-	-
344 大豊町	190	52	-	1	8	18	24	65	1	18	-	2	-	1	-	-

2 農業経営体（総数）

01 農業経営の特徴

(3) 単一経営経営体数

単位：経営体

地域等	単一経営 農家数	稲作	麦類作	雑穀・ いも類 ・豆類	工芸 農作物	露地 野菜	施設 野菜	果樹類	花き・ 花木	その他 の作物	酪農	肉用牛	養豚	養鶏	養蚕	その他 の畜産
01 東豊永村	55	8	-	-	1	12	4	14	-	15	-	1	-	-	-	-
02 西豊永村	54	11	-	-	4	2	5	28	-	2	-	1	-	1	-	-
03 大杉村	64	29	-	1	2	2	13	15	1	1	-	-	-	-	-	-
04 天坪村2-1	17	4	-	-	1	2	2	8	-	-	-	-	-	-	-	-
363 土佐町	230	186	-	2	2	6	12	5	3	1	3	9	-	1	-	-
01 森村	119	96	-	1	2	2	5	-	3	-	3	7	-	-	-	-
02 地藏寺村	69	54	-	1	-	3	4	3	-	1	-	2	-	1	-	-
03 田井村	x	x	x	x	x	x	x	x	x	x	x	x	x	x	x	x
04 吉野村2-2	x	x	x	x	x	x	x	x	x	x	x	x	x	x	x	x
364 大川村	17	4	-	-	2	1	5	-	1	-	-	1	-	3	-	-
386 いの町	203	58	-	6	10	45	22	47	5	2	1	7	-	-	-	-
01 伊野町	22	13	-	-	-	5	-	2	2	-	-	-	-	-	-	-
02 八田村	23	5	-	-	-	1	11	6	-	-	-	-	-	-	-	-
03 宇治村	48	6	-	5	-	20	1	16	-	-	-	-	-	-	-	-
04 川内村	16	6	-	-	-	1	4	4	1	-	-	-	-	-	-	-
05 神谷村	14	7	-	-	-	5	-	-	-	-	1	1	-	-	-	-
06 三瀬村	3	-	-	-	-	1	-	2	-	-	-	-	-	-	-	-
07 小川村	19	2	-	1	4	3	-	6	1	1	-	1	-	-	-	-
08 清水村	8	3	-	-	-	1	-	2	1	1	-	-	-	-	-	-
09 上八川村	35	13	-	-	3	4	3	7	-	-	-	5	-	-	-	-
10 下八川村	13	3	-	-	3	4	1	2	-	-	-	-	-	-	-	-
11 本川村	2	-	-	-	-	-	2	-	-	-	-	-	-	-	-	-
387 仁淀川町	171	5	-	1	113	5	12	9	10	6	-	10	-	-	-	-
01 池川町	41	-	-	-	27	2	2	2	4	-	-	4	-	-	-	-
02 大崎村	50	4	-	-	36	1	5	2	-	1	-	1	-	-	-	-
03 名野川村	22	1	-	1	7	1	5	4	-	2	-	1	-	-	-	-
04 別府村2-2	11	-	-	-	10	-	-	1	-	-	-	-	-	-	-	-
05 別府村2-1	38	-	-	-	31	-	-	-	4	2	-	1	-	-	-	-
06 長者村2-1	9	-	-	-	2	1	-	-	2	1	-	3	-	-	-	-
401 中土佐町	264	164	-	-	5	26	48	5	13	-	1	1	-	1	-	-
01 久礼町	74	47	-	-	-	1	22	-	4	-	-	-	-	-	-	-
02 上ノ加江町	68	35	-	-	2	2	22	4	2	-	-	-	-	1	-	-
03 大野見村	122	82	-	-	3	23	4	1	7	-	1	1	-	-	-	-
402 佐川町	485	357	-	1	13	26	34	35	10	-	5	1	-	2	1	-
01 佐川町	149	120	-	1	2	5	10	7	3	-	-	1	-	-	-	-
02 尾川村2-1	45	39	-	-	-	1	2	2	-	-	-	-	-	-	1	-
03 斗賀野村	155	114	-	-	1	10	12	8	6	-	2	-	-	2	-	-
04 黒岩村2-1	94	48	-	-	10	10	6	16	1	-	3	-	-	-	-	-

2 農業経営体（総数）

01 農業経営の特徴

(3) 単一経営経営体数

単位：経営体

地域等	単一経営 農家数	稲作	麦類作	雑穀・ いも類 ・豆類	工芸 農作物	露地 野菜	施設 野菜	果樹類	花き・ 花木	その他 の作物	酪農	肉用牛	養豚	養鶏	養蚕	その他 の畜産
05 加茂村2-1	42	36	-	-	-	-	4	2	-	-	-	-	-	-	-	-
403 越知町	155	28	-	2	47	48	3	24	1	-	-	1	1	-	-	-
01 越知町	33	13	-	-	8	4	1	7	-	-	-	-	-	-	-	-
02 大桐村	7	-	-	-	7	-	-	-	-	-	-	-	-	-	-	-
03 横島村	56	1	-	1	12	37	2	1	1	-	-	1	-	-	-	-
04 尾川村2-2	5	2	-	-	-	2	-	-	-	-	-	-	1	-	-	-
05 明治村	34	2	-	-	16	3	-	13	-	-	-	-	-	-	-	-
06 長者村2-2	-	-	-	-	-	-	-	-	-	-	-	-	-	-	-	-
07 黒岩村2-2	20	10	-	1	4	2	-	3	-	-	-	-	-	-	-	-
405 橋原町	132	72	-	4	1	4	24	13	3	4	-	7	-	-	-	-
410 日高村	132	108	-	-	1	4	11	6	1	1	-	-	-	-	-	-
01 日下村	95	82	-	-	-	4	6	1	1	1	-	-	-	-	-	-
02 能津村	16	8	-	-	1	-	2	5	-	-	-	-	-	-	-	-
03 加茂村2-2	21	18	-	-	-	-	3	-	-	-	-	-	-	-	-	-
411 津野町	208	38	-	2	44	37	44	8	24	1	1	4	-	5	-	-
01 東津野村	98	14	-	2	32	10	22	1	11	1	1	3	-	1	-	-
02 上半山村	49	4	-	-	6	14	12	3	9	-	-	-	-	1	-	-
03 下半山村	61	20	-	-	6	13	10	4	4	-	-	1	-	3	-	-
412 四万十町	1,124	734	-	6	48	146	102	43	13	8	7	7	6	4	-	-
01 窪川町	308	252	-	2	-	15	30	-	4	-	4	-	1	-	-	-
02 松葉川村	157	134	-	2	-	10	2	-	1	-	1	5	-	2	-	-
03 仁井田村	115	89	-	2	-	15	8	-	-	-	1	-	-	-	-	-
04 東又村	159	131	-	-	5	6	8	1	-	-	1	1	4	2	-	-
05 興津村	50	9	-	-	1	-	40	-	-	-	-	-	-	-	-	-
06 大正町	140	104	-	-	6	9	8	5	7	1	-	-	-	-	-	-
07 昭和村	110	14	-	-	20	47	2	24	-	3	-	-	-	-	-	-
08 十川村	85	1	-	-	16	44	4	13	1	4	-	1	1	-	-	-
424 大月町	151	57	-	5	29	28	15	8	1	1	4	1	1	1	-	-
01 奥内村	97	28	-	5	23	18	9	7	1	-	4	1	1	-	-	-
02 月灘村	54	29	-	-	6	10	6	1	-	1	-	-	-	1	-	-
427 三原村	156	133	-	-	1	3	5	8	2	-	-	2	1	1	-	-
428 黒潮町	452	253	-	-	15	16	90	15	37	23	-	-	-	3	-	-
01 佐賀町	155	107	-	-	-	3	22	7	1	12	-	-	-	3	-	-
02 白田川村2-2	3	-	-	-	-	-	3	-	-	-	-	-	-	-	-	-
03 大方町2-1	237	105	-	-	15	10	54	6	36	11	-	-	-	-	-	-
04 白田川村2-1	57	41	-	-	-	3	11	2	-	-	-	-	-	-	-	-

2 農業経営体（総数）
01 農業経営の特徴

(4) 準単一複合経営及び複合経営経営体数

地 域 等	準 単 一 複 合 経 営 及 び 複 合 経 営 経 営 体 数	主位部門の販売金額が6割以上8割未満の経営（準単一複合経営）													
		計	稲作が主位部門で2位が												
			小 計	麦 類 作	雑穀・い も類・豆類	工芸農作物	露地野菜	施設野菜	果 樹 類	花き・花木	その他の 作 物	酪 農	肉 用 牛	養 豚	
39 高知県	3,741	3,026	715	-	45	26	372	79	143	23	15	-	11	-	
201 高知市	518	417	120	-	5	-	67	17	21	6	4	-	-	-	
01 (旭)	33	26	3	-	-	-	3	-	-	-	-	-	-	-	
02 (中央)	10	9	4	-	-	-	3	1	-	-	-	-	-	-	
03 (潮江)	6	6	1	-	-	-	-	1	-	-	-	-	-	-	
04 (朝倉)	54	35	9	-	1	-	6	-	2	-	-	-	-	-	
05 (鴨田)	8	8	4	-	-	-	3	-	-	1	-	-	-	-	
06 (初月)	25	21	2	-	-	-	2	-	-	-	-	-	-	-	
07 (秦)	15	11	4	-	-	-	1	2	1	-	-	-	-	-	
08 (一宮)	22	21	13	-	1	-	6	2	1	-	3	-	-	-	
09 (布師田)	8	6	5	-	-	-	4	-	-	1	-	-	-	-	
10 (高須)	23	17	10	-	-	-	3	2	3	2	-	-	-	-	
11 (五台山)	19	16	5	-	-	-	2	1	2	-	-	-	-	-	
12 (三里)	9	8	2	-	-	-	1	-	1	-	-	-	-	-	
13 (長浜)	13	8	1	-	1	-	-	-	-	-	-	-	-	-	
14 大津村	18	16	8	-	-	-	5	2	-	1	-	-	-	-	
15 介良村2-1	16	15	5	-	-	-	4	1	-	-	-	-	-	-	
16 鏡村	65	46	9	-	2	-	2	1	3	-	1	-	-	-	
17 土佐山村	44	34	7	-	-	-	3	-	4	-	-	-	-	-	
18 森山村	17	11	2	-	-	-	2	-	-	-	-	-	-	-	
19 弘岡上村	21	21	7	-	-	-	6	-	1	-	-	-	-	-	
20 弘岡中村	20	18	1	-	-	-	1	-	-	-	-	-	-	-	
21 弘岡下村	20	18	3	-	-	-	3	-	-	-	-	-	-	-	
22 西分村	11	10	4	-	-	-	1	2	1	-	-	-	-	-	
23 仁西村	10	8	1	-	-	-	1	-	-	-	-	-	-	-	
24 諸木村	19	17	4	-	-	-	1	1	2	-	-	-	-	-	
25 芳原村	5	4	1	-	-	-	1	-	-	-	-	-	-	-	
26 秋山村	7	7	5	-	-	-	3	1	-	1	-	-	-	-	
202 室戸市	90	72	19	-	-	-	8	-	11	-	-	-	-	-	
01 室戸町	14	12	2	-	-	-	-	-	2	-	-	-	-	-	
02 室戸岬町	1	1	1	-	-	-	1	-	-	-	-	-	-	-	
03 佐喜浜町	2	2	1	-	-	-	-	-	1	-	-	-	-	-	
04 吉良川町	61	45	9	-	-	-	5	-	4	-	-	-	-	-	
05 羽根村	12	12	6	-	-	-	2	-	4	-	-	-	-	-	
203 安芸市	85	70	7	-	-	1	1	2	3	-	-	-	-	-	
01 安芸町	10	10	1	-	-	1	-	-	-	-	-	-	-	-	
02 土居村	14	9	1	-	-	-	1	-	-	-	-	-	-	-	
03 井ノ口村	25	18	1	-	-	-	-	-	1	-	-	-	-	-	

2 農業経営体（総数）
01 農業経営の特徴

(4) 準単一複合経営及び複合経営経営体数

地 域 等	準 単 一 複 合 経 営 及 び 複 合 経 営 経 営 体 数	主位部門の販売金額が6割以上8割未満の経営（準単一複合経営）														
		計	稲作が主位部門で2位が													
			小 計	麦 類 作	雑穀・い も類・豆類	工芸農作物	露地野菜	施設野菜	果 樹 類	花き・花木	その他の 作 物	酪 農	肉 用 牛	養 豚		
04 畑山村	4	3	-	-	-	-	-	-	-	-	-	-	-	-	-	-
05 川北村	8	8	-	-	-	-	-	-	-	-	-	-	-	-	-	-
06 伊尾木村	6	6	2	-	-	-	-	2	-	-	-	-	-	-	-	-
07 東川村	16	14	2	-	-	-	-	-	2	-	-	-	-	-	-	-
08 赤野村	2	2	-	-	-	-	-	-	-	-	-	-	-	-	-	-
09 西川村	-	-	-	-	-	-	-	-	-	-	-	-	-	-	-	-
204 南国市	349	282	74	-	7	1	37	14	10	5	-	-	-	-	-	-
01 後免町	x	x	x	x	x	x	x	x	x	x	x	x	x	x	x	x
02 上倉村	15	11	1	-	1	-	-	-	-	-	-	-	-	-	-	-
03 瓶岩村	5	4	1	-	-	-	1	-	-	-	-	-	-	-	-	-
04 久礼田村	10	9	5	-	-	-	3	2	-	-	-	-	-	-	-	-
05 国府村	9	8	3	-	1	-	1	-	-	1	-	-	-	-	-	-
06 長岡村	50	37	6	-	-	-	2	2	2	-	-	-	-	-	-	-
07 大篠村	30	22	6	-	1	-	5	-	-	-	-	-	-	-	-	-
08 三和村	46	36	12	-	-	-	9	1	1	1	-	-	-	-	-	-
09 稲生村	14	12	7	-	-	-	4	1	1	1	-	-	-	-	-	-
10 十市村	12	12	7	-	1	-	-	2	4	-	-	-	-	-	-	-
11 日章村	50	43	16	-	3	-	6	4	2	1	-	-	-	-	-	-
12 前浜村	13	12	1	-	-	-	1	-	-	-	-	-	-	-	-	-
13 岡豊村	45	36	4	-	-	1	1	1	-	1	-	-	-	-	-	-
14 野田村	18	10	1	-	-	-	1	-	-	-	-	-	-	-	-	-
15 岩村2 -1	31	29	4	-	-	-	3	1	-	-	-	-	-	-	-	-
16 介良村2 -2	x	x	x	x	x	x	x	x	x	x	x	x	x	x	x	x
205 土佐市	213	179	22	-	-	-	13	2	7	-	-	-	-	-	-	-
01 高岡町	29	22	3	-	-	-	1	-	2	-	-	-	-	-	-	-
02 戸波村	74	62	5	-	-	-	2	1	2	-	-	-	-	-	-	-
03 北原村	35	29	1	-	-	-	1	-	-	-	-	-	-	-	-	-
04 波介村	36	31	7	-	-	-	5	-	2	-	-	-	-	-	-	-
05 蓮池村	14	12	4	-	-	-	3	-	1	-	-	-	-	-	-	-
06 高石村	10	9	1	-	-	-	1	-	-	-	-	-	-	-	-	-
07 宇佐町	2	2	1	-	-	-	-	1	-	-	-	-	-	-	-	-
08 新居村	13	12	-	-	-	-	-	-	-	-	-	-	-	-	-	-
206 須崎市	87	65	16	-	-	-	11	-	5	-	-	-	-	-	-	-
01 須崎町	28	18	6	-	-	-	5	-	1	-	-	-	-	-	-	-
02 浦ノ内村	21	20	2	-	-	-	1	-	1	-	-	-	-	-	-	-
03 多ノ郷村	24	16	6	-	-	-	5	-	1	-	-	-	-	-	-	-
04 吾桑村	9	8	2	-	-	-	-	-	2	-	-	-	-	-	-	-
05 上分村	5	3	-	-	-	-	-	-	-	-	-	-	-	-	-	-

2 農業経営体（総数）
01 農業経営の特徴

(4) 準単一複合経営及び複合経営経営体数

地 域 等	準 単 一 複 合 経 営 及 び 複 合 経 営 経 営 体 数	主位部門の販売金額が6割以上8割未満の経営（準単一複合経営）													
		計	稲作が主位部門で2位が												
			小 計	麦 類 作	雑穀・い も類・豆類	工芸農作物	露地野菜	施設野菜	果 樹 類	花き・花木	その他の 作 物	酪 農	肉 用 牛	養 豚	
208 宿毛市	96	75	28	-	1	-	20	3	2	-	1	-	1	-	
01 宿毛町	43	31	10	-	-	-	7	2	-	-	-	-	1	-	
02 小筑紫村	22	19	6	-	-	-	5	-	1	-	-	-	-	-	
03 橋上村	3	2	2	-	-	-	2	-	-	-	-	-	-	-	
04 山奈村	14	11	6	-	-	-	4	1	1	-	-	-	-	-	
05 平田村	14	12	4	-	1	-	2	-	-	-	1	-	-	-	
06 沖ノ島村	-	-	-	-	-	-	-	-	-	-	-	-	-	-	
209 土佐清水市	29	25	9	-	1	-	6	-	2	-	-	-	-	-	
01 清水町	11	10	3	-	1	-	2	-	-	-	-	-	-	-	
02 三崎町	6	6	2	-	-	-	2	-	-	-	-	-	-	-	
03 伊豆田村	9	7	4	-	-	-	2	-	2	-	-	-	-	-	
04 下川口村	3	2	-	-	-	-	-	-	-	-	-	-	-	-	
210 四万十市	219	175	50	-	4	-	30	4	10	1	-	-	-	-	
01 中村町	7	5	1	-	-	-	1	-	-	-	-	-	-	-	
02 下田町	7	7	2	-	2	-	-	-	-	-	-	-	-	-	
03 東山村	7	4	1	-	-	-	1	-	-	-	-	-	-	-	
04 蕨岡村	12	9	6	-	-	-	4	1	1	-	-	-	-	-	
05 富山村	15	12	3	-	1	-	2	-	-	-	-	-	-	-	
06 大川筋村	8	5	-	-	-	-	-	-	-	-	-	-	-	-	
07 後川村	15	10	5	-	-	-	5	-	-	-	-	-	-	-	
08 八束村	15	15	8	-	-	-	7	-	1	-	-	-	-	-	
09 中筋村	2	2	1	-	-	-	1	-	-	-	-	-	-	-	
10 東中筋村	5	5	3	-	-	-	2	-	-	1	-	-	-	-	
11 具同村	10	9	2	-	-	-	-	2	-	-	-	-	-	-	
12 大方町2-2	1	1	1	-	1	-	-	-	-	-	-	-	-	-	
13 江川崎村	29	23	2	-	-	-	1	-	-	-	-	-	-	-	
14 津大村	86	68	15	-	-	-	6	1	8	-	-	-	-	-	
211 香南市	342	283	40	-	3	-	15	8	9	3	2	-	-	-	
01 赤岡町	6	2	-	-	-	-	-	-	-	-	-	-	-	-	
02 岸本町	5	5	-	-	-	-	-	-	-	-	-	-	-	-	
03 徳王子村	23	20	4	-	-	-	1	-	3	-	-	-	-	-	
04 山南村	22	20	3	-	-	-	1	-	1	-	1	-	-	-	
05 山北村	19	13	2	-	-	-	-	1	1	-	-	-	-	-	
06 東川村3-1	15	13	-	-	-	-	-	-	-	-	-	-	-	-	
07 西川村2-1	26	19	1	-	-	-	-	-	1	-	-	-	-	-	
08 野市町	72	64	9	-	1	-	2	4	-	2	-	-	-	-	
09 香宗村	12	7	2	-	-	-	1	-	-	1	-	-	-	-	
10 富家村	26	25	2	-	-	-	-	1	1	-	-	-	-	-	

2 農業経営体（総数）
01 農業経営の特徴

(4) 準単一複合経営及び複合経営経営体数

地域等	準単一 複合経営 及び 複合経営 経営体数	主位部門の販売金額が6割以上8割未満の経営（準単一複合経営）														
		計	稲作が主位部門で2位が													
			小計	麦類作	雑穀・い も類・豆類	工芸農作物	露地野菜	施設野菜	果樹類	花き・花木	その他の 作物	酪農	肉用牛	養豚		
11 佐古村2-1	21	16	2	-	-	-	2	-	-	-	-	-	-	-	-	-
12 夜須町	68	57	12	-	2	-	6	2	2	-	-	-	-	-	-	-
13 東川村3-2	2	2	-	-	-	-	-	-	-	-	-	-	-	-	-	-
14 吉川村	25	20	3	-	-	-	2	-	-	-	1	-	-	-	-	-
212 香美市	280	244	48	-	5	-	29	6	8	-	-	-	-	-	-	-
01 山田町	22	19	2	-	-	-	1	1	-	-	-	-	-	-	-	-
02 大楠植村	29	26	6	-	-	-	4	1	1	-	-	-	-	-	-	-
03 明治村	18	13	4	-	-	-	1	2	1	-	-	-	-	-	-	-
04 片地村	34	29	2	-	-	-	1	-	1	-	-	-	-	-	-	-
05 佐岡村	21	18	4	-	2	-	1	-	1	-	-	-	-	-	-	-
06 新改村	22	21	3	-	1	-	2	-	-	-	-	-	-	-	-	-
07 佐古村2-2	8	8	2	-	-	-	2	-	-	-	-	-	-	-	-	-
08 天坪村2-2	x	x	x	x	x	x	x	x	x	x	x	x	x	x	x	x
09 岩村2-2	24	23	2	-	-	-	2	-	-	-	-	-	-	-	-	-
10 暁霞村2-2	x	x	x	x	x	x	x	x	x	x	x	x	x	x	x	x
11 美良布町	39	33	8	-	1	-	7	-	-	-	-	-	-	-	-	-
12 暁霞村2-1	11	10	3	-	-	-	2	1	-	-	-	-	-	-	-	-
13 西川村2-2	5	4	-	-	-	-	-	-	-	-	-	-	-	-	-	-
14 在所村	33	29	11	-	1	-	6	1	3	-	-	-	-	-	-	-
15 槇山村	8	8	-	-	-	-	-	-	-	-	-	-	-	-	-	-
16 上韭生村	3	1	-	-	-	-	-	-	-	-	-	-	-	-	-	-
301 東洋町	8	7	5	-	-	-	1	1	2	-	1	-	-	-	-	-
01 野根町	4	4	3	-	-	-	1	-	1	-	1	-	-	-	-	-
02 甲浦町	4	3	2	-	-	-	-	1	1	-	-	-	-	-	-	-
302 奈半利町	19	17	1	-	-	-	-	-	1	-	-	-	-	-	-	-
303 田野町	25	18	1	-	1	-	-	-	-	-	-	-	-	-	-	-
304 安田町	38	33	2	-	-	-	1	-	1	-	-	-	-	-	-	-
305 北川村	41	31	4	-	-	-	2	-	2	-	-	-	-	-	-	-
306 馬路村	1	1	-	-	-	-	-	-	-	-	-	-	-	-	-	-
307 芸西村	13	9	-	-	-	-	-	-	-	-	-	-	-	-	-	-
01 和食村	6	4	-	-	-	-	-	-	-	-	-	-	-	-	-	-
02 馬ノ上村	3	2	-	-	-	-	-	-	-	-	-	-	-	-	-	-
03 西分村	4	3	-	-	-	-	-	-	-	-	-	-	-	-	-	-
04 東川村3-3	-	-	-	-	-	-	-	-	-	-	-	-	-	-	-	-
341 本山町	63	53	23	-	1	1	5	5	2	-	1	-	-	8	-	-
01 本山町	59	50	21	-	1	-	5	5	1	-	1	-	-	8	-	-
02 吉野村2-1	4	3	2	-	-	1	-	-	1	-	-	-	-	-	-	-
344 大豊町	80	63	17	-	-	1	5	-	9	-	2	-	-	-	-	-

2 農業経営体（総数）

01 農業経営の特徴

(4) 準単一複合経営及び複合経営経営体数

地 域 等	準 単 一 複 合 経 営 及 び 複 合 経 営 経 営 体 数	主位部門の販売金額が6割以上8割未満の経営（準単一複合経営）												
		計	稲作が主位部門で2位が											
			小 計	麦 類 作	雑穀・い も類・豆類	工芸農作物	露地野菜	施設野菜	果 樹 類	花き・花木	その他の 作 物	酪 農	肉 用 牛	養 豚
01 東豊永村	38	29	7	-	-	-	1	-	6	-	-	-	-	-
02 西豊永村	18	13	2	-	-	1	-	-	1	-	-	-	-	-
03 大杉村	23	20	8	-	-	-	4	-	2	-	2	-	-	-
04 天坪村2-1	1	1	-	-	-	-	-	-	-	-	-	-	-	-
363 土佐町	90	64	24	-	-	-	14	8	-	-	-	-	2	-
01 森村	46	31	8	-	-	-	6	1	-	-	-	-	1	-
02 地藏寺村	30	20	7	-	-	-	4	2	-	-	-	-	1	-
03 田井村	x	x	x	x	x	x	x	x	x	x	x	x	x	x
04 吉野村2-2	x	x	x	x	x	x	x	x	x	x	x	x	x	x
364 大川村	6	5	1	-	-	-	1	-	-	-	-	-	-	-
386 いの町	162	102	20	-	4	1	9	2	3	1	-	-	-	-
01 伊野町	20	13	4	-	2	-	2	-	-	-	-	-	-	-
02 八田村	9	4	1	-	-	-	-	1	-	-	-	-	-	-
03 宇治村	64	44	4	-	2	-	2	-	-	-	-	-	-	-
04 川内村	9	8	2	-	-	-	-	-	2	-	-	-	-	-
05 神谷村	14	8	5	-	-	-	4	-	-	1	-	-	-	-
06 三瀬村	5	2	-	-	-	-	-	-	-	-	-	-	-	-
07 小川村	12	9	2	-	-	-	1	1	-	-	-	-	-	-
08 清水村	5	2	-	-	-	-	-	-	-	-	-	-	-	-
09 上八川村	18	8	2	-	-	1	-	-	1	-	-	-	-	-
10 下八川村	6	4	-	-	-	-	-	-	-	-	-	-	-	-
11 本川村	-	-	-	-	-	-	-	-	-	-	-	-	-	-
387 仁淀川町	41	27	2	-	1	1	-	-	-	-	-	-	-	-
01 池川町	12	5	-	-	-	-	-	-	-	-	-	-	-	-
02 大崎村	5	5	-	-	-	-	-	-	-	-	-	-	-	-
03 名野川村	5	3	1	-	-	1	-	-	-	-	-	-	-	-
04 別府村2-2	2	1	-	-	-	-	-	-	-	-	-	-	-	-
05 別府村2-1	12	10	-	-	-	-	-	-	-	-	-	-	-	-
06 長者村2-1	5	3	1	-	1	-	-	-	-	-	-	-	-	-
401 中土佐町	50	38	9	-	-	1	5	1	1	1	-	-	-	-
01 久礼町	9	6	3	-	-	-	2	1	-	-	-	-	-	-
02 上ノ加江町	17	14	2	-	-	-	1	-	-	1	-	-	-	-
03 大野見村	24	18	4	-	-	1	2	-	1	-	-	-	-	-
402 佐川町	121	100	27	-	2	5	14	-	4	2	-	-	-	-
01 佐川町	34	28	9	-	1	-	6	-	1	1	-	-	-	-
02 尾川村2-1	3	3	2	-	-	-	1	-	1	-	-	-	-	-
03 斗賀野村	28	24	6	-	-	-	3	-	2	1	-	-	-	-
04 黒岩村2-1	49	39	8	-	1	5	2	-	-	-	-	-	-	-

2 農業経営体（総数）
01 農業経営の特徴

(4) 準単一複合経営及び複合経営経営体数

地 域 等	準 単 一 複 合 経 営 及 び 複 合 経 営 経 営 体 数	主位部門の販売金額が6割以上8割未満の経営（準単一複合経営）												
		計	稲作が主位部門で2位が											
			小 計	麦 類 作	雑穀・い も類・豆類	工芸農作物	露地野菜	施設野菜	果 樹 類	花き・花木	その他の 作 物	酪 農	肉 用 牛	養 豚
05 加茂村2 -1	7	6	2	-	-	-	2	-	-	-	-	-	-	-
403 越知町	63	56	2	-	-	-	-	-	2	-	-	-	-	-
01 越知町	11	9	-	-	-	-	-	-	-	-	-	-	-	-
02 大桐村	4	2	-	-	-	-	-	-	-	-	-	-	-	-
03 横島村	28	26	1	-	-	-	-	-	1	-	-	-	-	-
04 尾川村2 -2	2	2	-	-	-	-	-	-	-	-	-	-	-	-
05 明治村	12	12	1	-	-	-	-	-	1	-	-	-	-	-
06 長者村2 -2	-	-	-	-	-	-	-	-	-	-	-	-	-	-
07 黒岩村2 -2	6	5	-	-	-	-	-	-	-	-	-	-	-	-
405 橋原町	25	14	4	-	-	2	1	-	-	-	1	-	-	-
410 日高村	42	33	13	-	1	-	7	-	4	1	-	-	-	-
01 日下村	30	24	11	-	1	-	7	-	2	1	-	-	-	-
02 能津村	9	8	2	-	-	-	-	-	2	-	-	-	-	-
03 加茂村2 -2	3	1	-	-	-	-	-	-	-	-	-	-	-	-
411 津野町	61	47	8	-	-	3	4	-	1	-	-	-	-	-
01 東津野村	24	20	3	-	-	1	1	-	1	-	-	-	-	-
02 上半山村	13	11	2	-	-	1	1	-	-	-	-	-	-	-
03 下半山村	24	16	3	-	-	1	2	-	-	-	-	-	-	-
412 四万十町	346	300	74	-	9	7	38	5	12	1	2	-	-	-
01 窪川町	109	102	33	-	3	1	17	2	7	1	2	-	-	-
02 松葉川村	23	20	8	-	2	-	4	-	2	-	-	-	-	-
03 仁井田村	18	15	6	-	2	-	3	1	-	-	-	-	-	-
04 東又村	48	41	13	-	2	2	6	2	1	-	-	-	-	-
05 興津村	3	3	-	-	-	-	-	-	-	-	-	-	-	-
06 大正町	33	24	10	-	-	3	6	-	1	-	-	-	-	-
07 昭和村	43	32	3	-	-	1	1	-	1	-	-	-	-	-
08 十川村	69	63	1	-	-	-	1	-	-	-	-	-	-	-
424 大月町	32	24	8	-	-	-	6	-	2	-	-	-	-	-
01 奥内村	26	20	5	-	-	-	5	-	-	-	-	-	-	-
02 月灘村	6	4	3	-	-	-	1	-	2	-	-	-	-	-
427 三原村	33	31	19	-	-	1	13	-	4	1	-	-	-	-
428 黒潮町	73	66	18	-	-	1	9	1	5	1	1	-	-	-
01 佐賀町	10	8	4	-	-	-	1	-	3	-	-	-	-	-
02 白田川村2 -2	-	-	-	-	-	-	-	-	-	-	-	-	-	-
03 大方町2 -1	55	51	13	-	-	1	7	1	2	1	1	-	-	-
04 白田川村2 -1	8	7	1	-	-	-	1	-	-	-	-	-	-	-

2 農業経営体（総数）
01 農業経営の特徴

(4) 準単一複合経営及び複合経営経営体数（つづき）

単位：経営体

地 域 等	主位部門の販売金額が6割以上8割未満の経営（準単一複合経営）													主位部門の 販売金額が 6割未満の 経営
	稲作が主位部門で2位が			露地野菜が 主位のもの	施設野菜が 主位のもの	果樹類が 主位のもの	花き・ 花木が 主位のもの	酪農が 主位のもの	肉用牛が 主位のもの	養鶏が 主位のもの	養蚕が 主位のもの	その他の 畜産が主 位のもの	その他	
	養 鶏	養 蚕	その他の 畜 産											
39 高知県	1	-	-	827	757	362	121	6	25	8	-	2	203	715
201 高知市	-	-	-	99	113	40	31	-	-	3	-	-	11	101
01（旭）	-	-	-	13	2	2	6	-	-	-	-	-	-	7
02（中央）	-	-	-	3	2	-	-	-	-	-	-	-	-	1
03（潮江）	-	-	-	-	5	-	-	-	-	-	-	-	-	-
04（朝倉）	-	-	-	15	2	5	2	-	-	-	-	-	2	19
05（鴨田）	-	-	-	2	1	-	1	-	-	-	-	-	-	-
06（初月）	-	-	-	7	9	1	2	-	-	-	-	-	-	4
07（秦）	-	-	-	3	3	-	-	-	-	-	-	-	1	4
08（一宮）	-	-	-	3	2	2	-	-	-	-	-	-	1	1
09（布師田）	-	-	-	1	-	-	-	-	-	-	-	-	-	2
10（高須）	-	-	-	1	4	2	-	-	-	-	-	-	-	6
11（五台山）	-	-	-	-	4	-	6	-	-	-	-	-	1	3
12（三里）	-	-	-	1	2	1	2	-	-	-	-	-	-	1
13（長浜）	-	-	-	1	3	2	1	-	-	-	-	-	-	5
14 大津村	-	-	-	3	3	-	2	-	-	-	-	-	-	2
15 介良村2-1	-	-	-	1	7	1	1	-	-	-	-	-	-	1
16 鏡村	-	-	-	18	3	9	1	-	-	1	-	-	5	19
17 土佐山村	-	-	-	6	7	11	1	-	-	2	-	-	-	10
18 森山村	-	-	-	5	4	-	-	-	-	-	-	-	-	6
19 弘岡上村	-	-	-	4	6	3	1	-	-	-	-	-	-	-
20 弘岡中村	-	-	-	3	13	-	1	-	-	-	-	-	-	2
21 弘岡下村	-	-	-	5	8	1	-	-	-	-	-	-	1	2
22 西分村	-	-	-	1	5	-	-	-	-	-	-	-	-	1
23 仁西村	-	-	-	1	6	-	-	-	-	-	-	-	-	2
24 諸木村	-	-	-	1	11	-	1	-	-	-	-	-	-	2
25 芳原村	-	-	-	-	-	-	3	-	-	-	-	-	-	1
26 秋山村	-	-	-	1	1	-	-	-	-	-	-	-	-	-
202 室戸市	-	-	-	10	14	15	9	-	-	-	-	-	5	18
01 室戸町	-	-	-	1	2	2	3	-	-	-	-	-	2	2
02 室戸岬町	-	-	-	-	-	-	-	-	-	-	-	-	-	-
03 佐喜浜町	-	-	-	1	-	-	-	-	-	-	-	-	-	-
04 吉良川町	-	-	-	5	11	11	6	-	-	-	-	-	3	16
05 羽根村	-	-	-	3	1	2	-	-	-	-	-	-	-	-
203 安芸市	-	-	-	11	25	20	1	-	-	-	-	-	6	15
01 安芸町	-	-	-	1	6	-	-	-	-	-	-	-	2	-
02 土居村	-	-	-	1	3	3	-	-	-	-	-	-	1	5
03 井ノ口村	-	-	-	4	8	2	1	-	-	-	-	-	2	7

2 農業経営体（総数）

01 農業経営の特徴

(4) 準単一複合経営及び複合経営経営体数（つづき）

単位：経営体

地 域 等	主位部門の販売金額が6割以上8割未満の経営（準単一複合経営）													主位部門の 販売金額が 6割未満の 経営
	稲作が主位部門で2位が			露地野菜が 主位のもの	施設野菜が 主位のもの	果樹類が 主位のもの	花き・ 花木が 主位のもの	酪農が 主位のもの	肉用牛が 主位のもの	養鶏が 主位のもの	養蚕が 主位のもの	その他の 畜産が主 位のもの	その他	
	養 鶏	養 蚕	その他の 畜 産											
04 畑山村	-	-	-	-	1	2	-	-	-	-	-	-	-	1
05 川北村	-	-	-	2	4	1	-	-	-	-	-	-	1	-
06 伊尾木村	-	-	-	1	3	-	-	-	-	-	-	-	-	-
07 東川村	-	-	-	-	-	12	-	-	-	-	-	-	-	2
08 赤野村	-	-	-	2	-	-	-	-	-	-	-	-	-	-
09 西川村	-	-	-	-	-	-	-	-	-	-	-	-	-	-
204 南国市	-	-	-	74	95	16	8	-	1	-	-	-	14	67
01 後免町	x	x	x	x	x	x	x	x	x	x	x	x	x	x
02 上倉村	-	-	-	1	1	7	1	-	-	-	-	-	-	4
03 瓶岩村	-	-	-	2	-	-	1	-	-	-	-	-	-	1
04 久礼田村	-	-	-	1	2	-	-	-	-	-	-	-	1	1
05 国府村	-	-	-	2	2	1	-	-	-	-	-	-	-	1
06 長岡村	-	-	-	2	20	-	2	-	-	-	-	-	7	13
07 大篠村	-	-	-	4	9	1	-	-	1	-	-	-	1	8
08 三和村	-	-	-	8	12	1	-	-	-	-	-	-	3	10
09 稲生村	-	-	-	2	1	2	-	-	-	-	-	-	-	2
10 十市村	-	-	-	-	2	3	-	-	-	-	-	-	-	-
11 日章村	-	-	-	7	19	-	1	-	-	-	-	-	-	7
12 前浜村	-	-	-	4	7	-	-	-	-	-	-	-	-	1
13 岡豊村	-	-	-	17	12	1	2	-	-	-	-	-	-	9
14 野田村	-	-	-	5	2	-	-	-	-	-	-	-	2	8
15 岩村2 -1	-	-	-	19	5	-	1	-	-	-	-	-	-	2
16 介良村2 -2	x	x	x	x	x	x	x	x	x	x	x	x	x	x
205 土佐市	-	-	-	60	27	56	11	-	-	-	-	-	3	34
01 高岡町	-	-	-	3	4	11	1	-	-	-	-	-	-	7
02 戸波村	-	-	-	28	5	22	1	-	-	-	-	-	1	12
03 北原村	-	-	-	12	4	8	4	-	-	-	-	-	-	6
04 波介村	-	-	-	5	4	13	1	-	-	-	-	-	1	5
05 蓮池村	-	-	-	1	4	2	-	-	-	-	-	-	1	2
06 高石村	-	-	-	3	4	-	1	-	-	-	-	-	-	1
07 宇佐町	-	-	-	-	1	-	-	-	-	-	-	-	-	-
08 新居村	-	-	-	8	1	-	3	-	-	-	-	-	-	1
206 須崎市	-	-	-	14	17	10	5	-	-	-	-	-	3	22
01 須崎町	-	-	-	1	7	-	4	-	-	-	-	-	-	10
02 浦ノ内村	-	-	-	7	2	6	1	-	-	-	-	-	2	1
03 多ノ郷村	-	-	-	4	5	1	-	-	-	-	-	-	-	8
04 吾桑村	-	-	-	-	2	3	-	-	-	-	-	-	1	1
05 上分村	-	-	-	2	1	-	-	-	-	-	-	-	-	2

2 農業経営体（総数）

01 農業経営の特徴

(4) 準単一複合経営及び複合経営経営体数（つづき）

単位：経営体

地 域 等	主位部門の販売金額が6割以上8割未満の経営（準単一複合経営）													主位部門の 販売金額が 6割未満の 経営
	稲作が主位部門で2位が			露地野菜が 主位のもの	施設野菜が 主位のもの	果樹類が 主位のもの	花き・ 花木が 主位のもの	酪農が 主位のもの	肉用牛が 主位のもの	養鶏が 主位のもの	養蚕が 主位のもの	その他の 畜産が主 位のもの	その他	
	養 鶏	養 蚕	その他の 畜 産											
208 宿毛市	-	-	-	28	10	6	1	-	-	-	-	-	2	21
01 宿毛町	-	-	-	13	5	2	1	-	-	-	-	-	-	12
02 小筑紫村	-	-	-	8	1	3	-	-	-	-	-	-	1	3
03 橋上村	-	-	-	-	-	-	-	-	-	-	-	-	-	1
04 山奈村	-	-	-	1	2	1	-	-	-	-	-	-	1	3
05 平田村	-	-	-	6	2	-	-	-	-	-	-	-	-	2
06 沖ノ島村	-	-	-	-	-	-	-	-	-	-	-	-	-	-
209 土佐清水市	-	-	-	5	6	2	1	-	-	1	-	-	1	4
01 清水町	-	-	-	2	3	1	-	-	-	-	-	-	1	1
02 三崎町	-	-	-	1	1	-	1	-	-	1	-	-	-	-
03 伊豆田村	-	-	-	2	1	-	-	-	-	-	-	-	-	2
04 下川口村	-	-	-	-	1	1	-	-	-	-	-	-	-	1
210 四万十市	1	-	-	66	24	25	3	-	-	-	-	-	7	44
01 中村町	-	-	-	2	1	-	-	-	-	-	-	-	1	2
02 下田町	-	-	-	1	-	2	-	-	-	-	-	-	2	-
03 東山村	-	-	-	1	2	-	-	-	-	-	-	-	-	3
04 蕨岡村	-	-	-	-	2	-	-	-	-	-	-	-	1	3
05 富山村	-	-	-	5	1	2	1	-	-	-	-	-	-	3
06 大川筋村	-	-	-	2	1	2	-	-	-	-	-	-	-	3
07 後川村	-	-	-	1	2	1	-	-	-	-	-	-	1	5
08 八束村	-	-	-	4	1	1	-	-	-	-	-	-	1	-
09 中筋村	-	-	-	-	1	-	-	-	-	-	-	-	-	-
10 東中筋村	-	-	-	-	1	-	1	-	-	-	-	-	-	-
11 具同村	-	-	-	-	6	-	1	-	-	-	-	-	-	1
12 大方町2-2	-	-	-	-	-	-	-	-	-	-	-	-	-	-
13 江川崎村	1	-	-	17	1	3	-	-	-	-	-	-	-	6
14 津大村	-	-	-	33	5	14	-	-	-	-	-	-	1	18
211 香南市	-	-	-	49	133	27	14	1	-	1	-	-	18	59
01 赤岡町	-	-	-	-	-	-	-	-	-	-	-	-	2	4
02 岸本町	-	-	-	-	4	1	-	-	-	-	-	-	-	-
03 徳王子村	-	-	-	1	11	4	-	-	-	-	-	-	-	3
04 山南村	-	-	-	5	3	4	-	-	-	-	-	-	5	2
05 山北村	-	-	-	-	7	3	-	-	-	-	-	-	1	6
06 東川村3-1	-	-	-	9	3	-	1	-	-	-	-	-	-	2
07 西川村2-1	-	-	-	6	5	5	1	-	-	-	-	-	1	7
08 野市町	-	-	-	5	43	4	1	1	-	1	-	-	-	8
09 香宗村	-	-	-	2	2	-	1	-	-	-	-	-	-	5
10 富家村	-	-	-	5	11	4	2	-	-	-	-	-	1	1

2 農業経営体（総数）

01 農業経営の特徴

(4) 準単一複合経営及び複合経営経営体数（つづき）

単位：経営体

地域等	主位部門の販売金額が6割以上8割未満の経営（準単一複合経営）													主位部門の 販売金額が 6割未満の 経営
	稲作が主位部門で2位が			露地野菜が 主位のもの	施設野菜が 主位のもの	果樹類が 主位のもの	花き・ 花木が 主位のもの	酪農が 主位のもの	肉用牛が 主位のもの	養鶏が 主位のもの	養蚕が 主位のもの	その他の 畜産が主 位のもの	その他	
	養 鶏	養 蚕	その他の 畜 産											
11 佐古村2-1	-	-	-	2	7	1	4	-	-	-	-	-	-	5
12 夜須町	-	-	-	11	25	1	2	-	-	-	-	-	6	11
13 東川村3-2	-	-	-	-	-	-	1	-	-	-	-	-	1	-
14 吉川村	-	-	-	3	12	-	1	-	-	-	-	-	1	5
212 香美市	-	-	-	98	69	15	6	1	-	-	-	-	7	36
01 山田町	-	-	-	7	10	-	-	-	-	-	-	-	-	3
02 大楠植村	-	-	-	10	8	-	1	-	-	-	-	-	1	3
03 明治村	-	-	-	3	5	-	1	-	-	-	-	-	-	5
04 片地村	-	-	-	19	7	1	-	-	-	-	-	-	-	5
05 佐岡村	-	-	-	4	7	1	1	-	-	-	-	-	1	3
06 新改村	-	-	-	4	11	-	2	1	-	-	-	-	-	1
07 佐古村2-2	-	-	-	5	1	-	-	-	-	-	-	-	-	-
08 天坪村2-2	x	x	x	x	x	x	x	x	x	x	x	x	x	x
09 岩村2-2	-	-	-	16	4	-	-	-	-	-	-	-	1	1
10 暁霞村2-2	x	x	x	x	x	x	x	x	x	x	x	x	x	x
11 美良布町	-	-	-	12	7	2	1	-	-	-	-	-	3	6
12 暁霞村2-1	-	-	-	4	1	2	-	-	-	-	-	-	-	1
13 西川村2-2	-	-	-	2	1	1	-	-	-	-	-	-	-	1
14 在所村	-	-	-	8	6	3	-	-	-	-	-	-	1	4
15 槇山村	-	-	-	3	-	5	-	-	-	-	-	-	-	-
16 上韭生村	-	-	-	1	-	-	-	-	-	-	-	-	-	2
301 東洋町	-	-	-	1	-	1	-	-	-	-	-	-	-	1
01 野根町	-	-	-	1	-	-	-	-	-	-	-	-	-	-
02 甲浦町	-	-	-	-	-	1	-	-	-	-	-	-	-	1
302 奈半利町	-	-	-	6	5	-	-	-	1	-	-	-	4	2
303 田野町	-	-	-	10	7	-	-	-	-	-	-	-	-	7
304 安田町	-	-	-	6	13	10	-	-	-	-	-	-	2	5
305 北川村	-	-	-	7	3	16	-	-	-	-	-	-	1	10
306 馬路村	-	-	-	-	-	1	-	-	-	-	-	-	-	-
307 芸西村	-	-	-	-	7	1	1	-	-	-	-	-	-	4
01 和食村	-	-	-	-	4	-	-	-	-	-	-	-	-	2
02 馬ノ上村	-	-	-	-	1	1	-	-	-	-	-	-	-	1
03 西分村	-	-	-	-	2	-	1	-	-	-	-	-	-	1
04 東川村3-3	-	-	-	-	-	-	-	-	-	-	-	-	-	-
341 本山町	-	-	-	5	9	5	2	-	3	-	-	-	6	10
01 本山町	-	-	-	4	9	5	2	-	3	-	-	-	6	9
02 吉野村2-1	-	-	-	1	-	-	-	-	-	-	-	-	-	1
344 大豊町	-	-	-	6	7	16	-	-	1	-	-	-	16	17

2 農業経営体（総数）

01 農業経営の特徴

(4) 準単一複合経営及び複合経営経営体数（つづき）

単位：経営体

地域等	主位部門の販売金額が6割以上8割未満の経営（準単一複合経営）													主位部門の 販売金額が 6割未満の 経営
	稲作が主位部門で2位が			露地野菜が 主位のもの	施設野菜が 主位のもの	果樹類が 主位のもの	花き・ 花木が 主位のもの	酪農が 主位のもの	肉用牛が 主位のもの	養鶏が 主位のもの	養蚕が 主位のもの	その他の 畜産が主 位のもの	その他	
	養 鶏	養 蚕	その他の 畜 産											
01 東豊永村	-	-	-	3	4	8	-	-	-	-	-	-	7	9
02 西豊永村	-	-	-	1	-	5	-	-	1	-	-	-	4	5
03 大杉村	-	-	-	2	2	3	-	-	-	-	-	-	5	3
04 天坪村2-1	-	-	-	-	1	-	-	-	-	-	-	-	-	-
363 土佐町	-	-	-	6	13	2	2	3	11	1	-	1	1	26
01 森村	-	-	-	5	8	-	1	3	5	-	-	-	1	15
02 地藏寺村	-	-	-	-	3	1	1	-	6	1	-	1	-	10
03 田井村	x	x	x	x	x	x	x	x	x	x	x	x	x	x
04 吉野村2-2	x	x	x	x	x	x	x	x	x	x	x	x	x	x
364 大川村	-	-	-	-	2	-	-	-	-	-	-	-	2	1
386 いの町	-	-	-	47	11	16	2	-	-	-	-	-	6	60
01 伊野町	-	-	-	9	-	-	-	-	-	-	-	-	-	7
02 八田村	-	-	-	-	1	2	-	-	-	-	-	-	-	5
03 宇治村	-	-	-	26	4	7	-	-	-	-	-	-	3	20
04 川内村	-	-	-	3	3	-	-	-	-	-	-	-	-	1
05 神谷村	-	-	-	2	-	-	1	-	-	-	-	-	-	6
06 三瀬村	-	-	-	1	-	1	-	-	-	-	-	-	-	3
07 小川村	-	-	-	2	-	3	-	-	-	-	-	-	2	3
08 清水村	-	-	-	-	1	-	-	-	-	-	-	-	1	3
09 上八川村	-	-	-	2	1	2	1	-	-	-	-	-	-	10
10 下八川村	-	-	-	2	1	1	-	-	-	-	-	-	-	2
11 本川村	-	-	-	-	-	-	-	-	-	-	-	-	-	-
387 仁淀川町	-	-	-	4	-	2	4	-	-	-	-	-	15	14
01 池川町	-	-	-	1	-	2	-	-	-	-	-	-	2	7
02 大崎村	-	-	-	1	-	-	-	-	-	-	-	-	4	-
03 名野川村	-	-	-	1	-	-	-	-	-	-	-	-	1	2
04 別府村2-2	-	-	-	1	-	-	-	-	-	-	-	-	-	1
05 別府村2-1	-	-	-	-	-	-	4	-	-	-	-	-	6	2
06 長者村2-1	-	-	-	-	-	-	-	-	-	-	-	-	2	2
401 中土佐町	-	-	-	9	14	-	3	-	-	-	-	-	3	12
01 久礼町	-	-	-	-	3	-	-	-	-	-	-	-	-	3
02 上ノ加江町	-	-	-	2	8	-	1	-	-	-	-	-	1	3
03 大野見村	-	-	-	7	3	-	2	-	-	-	-	-	2	6
402 佐川町	-	-	-	23	22	16	2	-	2	-	-	1	7	21
01 佐川町	-	-	-	7	8	3	-	-	1	-	-	-	-	6
02 尾川村2-1	-	-	-	-	-	-	-	-	-	-	-	-	1	-
03 斗賀野村	-	-	-	9	7	2	-	-	-	-	-	-	-	4
04 黒岩村2-1	-	-	-	6	7	10	2	-	1	-	-	-	5	10

2 農業経営体（総数）
01 農業経営の特徴

(4) 準単一複合経営及び複合経営経営体数（つづき）

単位：経営体

地域等	主位部門の販売金額が6割以上8割未満の経営（準単一複合経営）													主位部門の 販売金額が 6割未満の 経営	
	稲作が主位部門で2位が			露地野菜が 主位のもの	施設野菜が 主位のもの	果樹類が 主位のもの	花き・ 花木が 主位のもの	酪農が 主位のもの	肉用牛が 主位のもの	養鶏が 主位のもの	養蚕が 主位のもの	その他の 畜産が主 位のもの	その他		
	養 鶏	養 蚕	その 他の 畜 産												
05 加茂村2-1	-	-	-	1	-	1	-	-	-	-	-	-	1	1	1
403 越知町	-	-	-	33	1	3	-	-	1	-	-	-	-	16	7
01 越知町	-	-	-	5	-	1	-	-	-	-	-	-	-	3	2
02 大桐村	-	-	-	-	-	-	-	-	1	-	-	-	-	1	2
03 横島村	-	-	-	17	1	-	-	-	-	-	-	-	-	7	2
04 尾川村2-2	-	-	-	2	-	-	-	-	-	-	-	-	-	-	-
05 明治村	-	-	-	7	-	1	-	-	-	-	-	-	-	3	-
06 長者村2-2	-	-	-	-	-	-	-	-	-	-	-	-	-	-	-
07 黒岩村2-2	-	-	-	2	-	1	-	-	-	-	-	-	-	2	1
405 橋原町	-	-	-	2	3	-	-	-	3	-	-	-	-	2	11
410 日高村	-	-	-	9	6	5	-	-	-	-	-	-	-	-	9
01 日下村	-	-	-	5	6	2	-	-	-	-	-	-	-	-	6
02 能津村	-	-	-	3	-	3	-	-	-	-	-	-	-	-	1
03 加茂村2-2	-	-	-	1	-	-	-	-	-	-	-	-	-	-	2
411 津野町	-	-	-	11	14	3	4	-	1	-	-	-	-	6	14
01 東津野村	-	-	-	2	9	1	2	-	-	-	-	-	-	3	4
02 上半山村	-	-	-	5	-	-	1	-	-	-	-	-	-	3	2
03 下半山村	-	-	-	4	5	2	1	-	1	-	-	-	-	-	8
412 四万十町	-	-	-	108	58	19	5	1	1	2	-	-	-	32	46
01 窪川町	-	-	-	31	30	4	-	1	1	-	-	-	-	2	7
02 松葉川村	-	-	-	5	3	-	2	-	-	1	-	-	-	1	3
03 仁井田村	-	-	-	5	3	-	1	-	-	-	-	-	-	-	3
04 東又村	-	-	-	9	10	2	-	-	-	-	-	-	-	7	7
05 興津村	-	-	-	-	3	-	-	-	-	-	-	-	-	-	-
06 大正町	-	-	-	2	6	4	-	-	-	1	-	-	-	1	9
07 昭和村	-	-	-	18	-	3	1	-	-	-	-	-	-	7	11
08 十川村	-	-	-	38	3	6	1	-	-	-	-	-	-	14	6
424 大月町	-	-	-	8	3	3	-	-	-	-	-	-	-	2	8
01 奥内村	-	-	-	8	2	3	-	-	-	-	-	-	-	2	6
02 月灘村	-	-	-	-	1	-	-	-	-	-	-	-	-	-	2
427 三原村	-	-	-	6	3	3	-	-	-	-	-	-	-	-	2
428 黒潮町	-	-	-	6	23	8	6	-	-	-	-	-	-	5	7
01 佐賀町	-	-	-	-	1	2	1	-	-	-	-	-	-	-	2
02 白田川村2-2	-	-	-	-	-	-	-	-	-	-	-	-	-	-	-
03 大方町2-1	-	-	-	5	17	6	5	-	-	-	-	-	-	5	4
04 白田川村2-1	-	-	-	1	5	-	-	-	-	-	-	-	-	-	1

2 農業経営体（総数）
01 農業経営の特徴

(5) 農業生産関連事業を行っている経営体の事業種類別経営体数

単位：経営体

地域等	計	農業生産 関連事業 を行って いない	農業生産関 連事業を行 っている 実経営体数	事業種類別							
				農産物 の加工	消費者に 直接販売	貸農園・ 体験農園等	観光農園	農家民宿	農家 レストラン	海外への 輸出	その他
39 高知県	18,990	13,608	5,382	417	5,154	19	26	17	19	7	41
201 高知市	1,901	1,215	686	83	647	4	4	-	3	2	5
01 (旭)	73	37	36	4	33	-	-	-	1	-	-
02 (中央)	32	23	9	-	9	-	-	-	-	-	-
03 (潮江)	36	25	11	-	11	-	-	-	-	-	-
04 (朝倉)	176	89	87	10	86	1	-	-	-	-	1
05 (鴨田)	28	19	9	2	9	-	-	-	-	-	-
06 (初月)	49	17	32	4	31	-	-	-	1	-	-
07 (秦)	49	32	17	4	13	-	-	-	-	-	-
08 (一宮)	80	48	32	6	27	-	-	-	-	-	2
09 (布師田)	62	55	7	-	7	-	-	-	-	-	-
10 (高須)	76	50	26	1	26	-	-	-	-	-	-
11 (五台山)	63	49	14	-	14	-	-	-	-	-	-
12 (三里)	67	49	18	1	15	-	-	-	-	2	-
13 (長浜)	65	44	21	1	20	1	-	-	-	-	-
14 大津村	81	63	18	3	15	-	-	-	-	-	-
15 介良村2-1	66	44	22	1	21	1	-	-	-	-	-
16 鏡村	144	87	57	14	53	-	-	-	-	-	-
17 土佐山村	141	95	46	12	42	1	2	-	-	-	-
18 森山村	60	35	25	4	23	-	1	-	-	-	-
19 弘岡上村	65	46	19	4	16	-	-	-	-	-	-
20 弘岡中村	53	32	21	1	20	-	-	-	-	-	1
21 弘岡下村	83	53	30	5	29	-	-	-	-	-	1
22 西分村	45	23	22	3	21	-	-	-	-	-	-
23 仁西村	78	66	12	-	12	-	-	-	-	-	-
24 諸木村	150	80	70	2	69	-	-	-	1	-	-
25 芳原村	23	21	2	-	2	-	-	-	-	-	-
26 秋山村	56	33	23	1	23	-	1	-	-	-	-
202 室戸市	409	320	89	2	87	-	-	-	-	-	1
01 室戸町	81	67	14	-	14	-	-	-	-	-	-
02 室戸岬町	5	-	5	-	5	-	-	-	-	-	-
03 佐喜浜町	49	29	20	-	20	-	-	-	-	-	-
04 吉良川町	162	131	31	1	30	-	-	-	-	-	-
05 羽根村	112	93	19	1	18	-	-	-	-	-	1
203 安芸市	987	750	237	10	229	1	1	1	1	-	2
01 安芸町	186	154	32	3	29	-	-	-	-	-	-
02 土居村	104	68	36	1	35	-	-	-	-	-	-
03 井ノ口村	179	148	31	2	31	-	1	-	-	-	-

2 農業経営体（総数）
01 農業経営の特徴

(5) 農業生産関連事業を行っている経営体の事業種類別経営体数

単位：経営体

地域等	計	農業生産 関連事業 を行って いない	農業生産関 連事業を行 っている 実経営体数	事業種類別							
				農産物 の加工	消費者に 直接販売	貸農園・ 体験農園等	観光農園	農家民宿	農家 レストラン	海外への 輸出	その他
04 畑山村	39	35	4	-	4	-	-	-	-	-	-
05 川北村	151	89	62	1	62	-	-	-	1	-	-
06 伊尾木村	112	79	33	-	32	-	-	-	-	-	1
07 東川村	75	64	11	3	8	1	-	1	-	-	1
08 赤野村	141	113	28	-	28	-	-	-	-	-	-
09 西川村	-	-	-	-	-	-	-	-	-	-	-
204 南国市	1,485	1,053	432	31	420	1	4	-	3	-	3
01 後免町	1	x	x	x	x	x	x	x	x	x	x
02 上倉村	52	32	20	7	18	-	-	-	-	-	-
03 瓶岩村	39	27	12	6	9	-	1	-	-	-	1
04 久礼田村	71	53	18	1	17	-	-	-	-	-	-
05 国府村	55	27	28	2	28	-	-	-	1	-	-
06 長岡村	181	114	67	2	66	-	3	-	1	-	1
07 大篠村	162	125	37	2	37	-	-	-	-	-	-
08 三和村	193	143	50	1	50	-	-	-	-	-	-
09 稲生村	58	40	18	2	18	-	-	-	-	-	-
10 十市村	139	119	20	1	19	-	-	-	-	-	-
11 日章村	218	164	54	2	53	-	-	-	1	-	-
12 前浜村	44	35	9	1	9	-	-	-	-	-	-
13 岡豊村	139	84	55	1	54	1	-	-	-	-	1
14 野田村	39	25	14	3	12	-	-	-	-	-	-
15 岩村2-1	78	54	24	-	24	-	-	-	-	-	-
16 介良村2-2	16	x	x	x	x	x	x	x	x	x	x
205 土佐市	937	622	315	18	308	-	-	-	-	1	3
01 高岡町	208	110	98	4	94	-	-	-	-	-	2
02 戸波村	224	151	73	4	72	-	-	-	-	-	-
03 北原村	123	91	32	3	32	-	-	-	-	-	-
04 波介村	151	107	44	1	44	-	-	-	-	-	-
05 蓮池村	35	15	20	2	20	-	-	-	-	1	-
06 高石村	75	48	27	-	26	-	-	-	-	-	1
07 宇佐町	38	36	2	1	2	-	-	-	-	-	-
08 新居村	83	64	19	3	18	-	-	-	-	-	-
206 須崎市	685	501	184	7	182	-	2	-	-	-	-
01 須崎町	202	160	42	-	42	-	2	-	-	-	-
02 浦ノ内村	209	165	44	2	42	-	-	-	-	-	-
03 多ノ郷村	155	102	53	3	53	-	-	-	-	-	-
04 吾桑村	53	30	23	1	23	-	-	-	-	-	-
05 上分村	66	44	22	1	22	-	-	-	-	-	-

2 農業経営体（総数）

01 農業経営の特徴

(5) 農業生産関連事業を行っている経営体の事業種類別経営体数

単位：経営体

地域等	計	農業生産 関連事業 を行って いない	農業生産関 連事業を行 っている 実経営体数	事業種類別							
				農産物 の加工	消費者に 直接販売	貸農園・ 体験農園等	観光農園	農家民宿	農家 レストラン	海外への 輸出	その他
208 宿毛市	562	383	179	5	174	-	2	-	1	2	2
01 宿毛町	281	188	93	4	92	-	1	-	1	-	-
02 小筑紫村	61	46	15	-	15	-	-	-	-	-	-
03 橋上村	48	32	16	-	15	-	-	-	-	-	1
04 山奈村	97	72	25	-	25	-	1	-	-	-	-
05 平田村	75	45	30	1	27	-	-	-	-	2	1
06 沖ノ島村	-	-	-	-	-	-	-	-	-	-	-
209 土佐清水市	287	228	59	3	57	-	-	-	-	-	2
01 清水町	60	42	18	-	17	-	-	-	-	-	1
02 三崎町	86	66	20	1	19	-	-	-	-	-	1
03 伊豆田村	81	69	12	2	12	-	-	-	-	-	-
04 下川口村	60	51	9	-	9	-	-	-	-	-	-
210 四万十市	1,290	992	298	32	277	2	2	5	-	-	-
01 中村町	18	15	3	-	3	-	-	-	-	-	-
02 下田町	51	38	13	1	12	-	-	-	-	-	-
03 東山村	88	78	10	2	8	1	1	-	-	-	-
04 蕨岡村	108	71	37	3	36	-	-	-	-	-	-
05 富山村	104	76	28	7	24	-	-	1	-	-	-
06 大川筋村	57	48	9	5	5	-	-	-	-	-	-
07 後川村	121	94	27	1	26	-	-	-	-	-	-
08 八束村	88	75	13	1	13	-	1	-	-	-	-
09 中筋村	65	57	8	2	8	-	-	-	-	-	-
10 東中筋村	59	53	6	1	5	-	-	-	-	-	-
11 具同村	62	53	9	2	7	-	-	-	-	-	-
12 大方町2-2	8	6	2	1	2	-	-	-	-	-	-
13 江川崎村	177	148	29	3	28	-	-	-	-	-	-
14 津大村	284	180	104	3	100	1	-	4	-	-	-
211 香南市	1,231	959	272	12	264	-	3	-	-	-	1
01 赤岡町	21	18	3	1	2	-	-	-	-	-	-
02 岸本町	23	21	2	-	2	-	-	-	-	-	-
03 徳王子村	85	72	13	-	13	-	-	-	-	-	-
04 山南村	106	90	16	-	16	-	-	-	-	-	-
05 山北村	121	67	54	-	53	-	2	-	-	-	1
06 東川村3-1	46	35	11	-	11	-	1	-	-	-	-
07 西川村2-1	64	49	15	-	15	-	-	-	-	-	-
08 野市町	236	197	39	2	38	-	-	-	-	-	-
09 香宗村	57	32	25	-	25	-	-	-	-	-	-
10 富家村	76	68	8	-	8	-	-	-	-	-	-

2 農業経営体（総数）
01 農業経営の特徴

(5) 農業生産関連事業を行っている経営体の事業種類別経営体数

単位：経営体

地域等	計	農業生産 関連事業 を行って いない	農業生産関 連事業を行 っている 実経営体数	事業種類別							
				農産物 の加工	消費者に 直接販売	貸農園・ 体験農園等	観光農園	農家民宿	農家 レストラン	海外への 輸出	その他
11 佐古村2-1	117	95	22	1	21	-	-	-	-	-	-
12 夜須町	174	127	47	6	44	-	-	-	-	-	-
13 東川村3-2	16	8	8	-	8	-	-	-	-	-	-
14 吉川村	89	80	9	2	8	-	-	-	-	-	-
212 香美市	1,228	826	402	17	393	2	1	-	-	-	4
01 山田町	88	61	27	2	24	-	-	-	-	-	2
02 大楠植村	75	54	21	-	19	-	-	-	-	-	2
03 明治村	85	66	19	-	19	-	-	-	-	-	-
04 片地村	151	94	57	2	57	-	-	-	-	-	-
05 佐岡村	86	58	28	-	28	-	-	-	-	-	-
06 新改村	95	65	30	1	30	-	-	-	-	-	-
07 佐古村2-2	32	18	14	-	14	-	-	-	-	-	-
08 天坪村2-2	14	x	x	x	x	x	x	x	x	x	x
09 岩村2-2	65	50	15	2	14	-	-	-	-	-	-
10 暁霞村2-2	2	x	x	x	x	x	x	x	x	x	x
11 美良布町	141	79	62	2	61	1	-	-	-	-	x
12 暁霞村2-1	50	34	16	-	16	-	-	-	-	-	-
13 西川村2-2	19	10	9	-	9	-	-	-	-	-	-
14 在所村	131	57	74	5	74	-	1	-	-	-	-
15 槇山村	131	118	13	2	12	1	-	-	-	-	-
16 上韭生村	63	52	11	-	11	-	-	-	-	-	-
301 東洋町	79	52	27	1	26	-	-	-	-	-	1
01 野根町	32	20	12	-	12	-	-	-	-	-	-
02 甲浦町	47	32	15	1	14	-	-	-	-	-	1
302 奈半利町	124	106	18	-	18	-	-	-	-	-	-
303 田野町	111	97	14	1	13	-	-	-	-	-	-
304 安田町	314	271	43	2	41	-	-	-	-	-	-
305 北川村	237	214	23	2	20	-	-	-	-	-	1
306 馬路村	113	110	3	2	1	-	-	-	-	-	-
307 芸西村	289	279	10	-	10	-	-	-	-	-	-
01 和食村	125	122	3	-	3	-	-	-	-	-	-
02 馬ノ上村	67	64	3	-	3	-	-	-	-	-	-
03 西分村	94	90	4	-	4	-	-	-	-	-	-
04 東川村3-3	3	3	-	-	-	-	-	-	-	-	-
341 本山町	204	119	85	8	81	1	1	-	-	-	1
01 本山町	176	98	78	8	74	1	1	-	-	-	1
02 吉野村2-1	28	21	7	-	7	-	-	-	-	-	-
344 大豊町	342	264	78	11	70	1	-	1	1	-	1

2 農業経営体（総数）
01 農業経営の特徴

(5) 農業生産関連事業を行っている経営体の事業種類別経営体数

単位：経営体

地域等	計	農業生産 関連事業 を行って いない	農業生産関 連事業を行 っている 実経営体数	事業種類別							
				農産物 の加工	消費者に 直接販売	貸農園・ 体験農園等	観光農園	農家民宿	農家 レストラン	海外への 輸出	その他
01 東豊永村	117	100	17	3	14	-	-	-	-	-	-
02 西豊永村	87	70	17	4	14	-	-	1	1	-	1
03 大杉村	117	77	40	4	38	1	-	-	-	-	-
04 天坪村2-1	21	17	4	-	4	-	-	-	-	-	-
363 土佐町	365	222	143	14	137	1	1	-	-	-	2
01 森村	187	111	76	7	74	1	-	-	-	-	-
02 地藏寺村	116	74	42	4	39	-	-	-	-	-	1
03 田井村	60	x	x	x	x	x	x	x	x	x	x
04 吉野村2-2	2	x	x	x	x	x	x	x	x	x	x
364 大川村	39	27	12	1	9	-	-	-	-	-	2
386 いの町	445	253	192	28	180	-	-	-	-	-	1
01 伊野町	45	20	25	4	24	-	-	-	-	-	-
02 八田村	36	16	20	-	20	-	-	-	-	-	-
03 宇治村	117	50	67	11	65	-	-	-	-	-	-
04 川内村	32	18	14	1	13	-	-	-	-	-	-
05 神谷村	34	18	16	-	16	-	-	-	-	-	-
06 三瀬村	15	8	7	1	7	-	-	-	-	-	-
07 小川村	44	32	12	6	8	-	-	-	-	-	1
08 清水村	15	13	2	-	2	-	-	-	-	-	-
09 上八川村	82	61	21	3	19	-	-	-	-	-	-
10 下八川村	19	11	8	2	6	-	-	-	-	-	-
11 本川村	6	6	-	-	-	-	-	-	-	-	-
387 仁淀川町	258	221	37	15	21	-	-	-	-	-	2
01 池川町	64	45	19	7	12	-	-	-	-	-	1
02 大崎村	63	57	6	2	3	-	-	-	-	-	1
03 名野川村	30	28	2	-	2	-	-	-	-	-	-
04 別府村2-2	13	10	3	-	3	-	-	-	-	-	-
05 別府村2-1	56	50	6	6	-	-	-	-	-	-	-
06 長者村2-1	32	31	1	-	1	-	-	-	-	-	-
401 中土佐町	370	237	133	3	129	-	-	-	-	-	1
01 久礼町	97	56	41	2	38	-	-	-	-	-	1
02 上ノ加江町	92	76	16	1	15	-	-	-	-	-	-
03 大野見村	181	105	76	-	76	-	-	-	-	-	-
402 佐川町	666	265	401	16	394	-	2	-	-	2	2
01 佐川町	197	71	126	3	124	-	-	-	-	-	-
02 尾川村2-1	65	29	36	-	36	-	-	-	-	-	-
03 斗賀野村	197	79	118	5	117	-	1	-	-	-	1
04 黒岩村2-1	151	62	89	8	85	-	1	-	-	2	1

2 農業経営体（総数）
01 農業経営の特徴

(5) 農業生産関連事業を行っている経営体の事業種類別経営体数

単位：経営体

地域等	計	農業生産 関連事業 を行って いない	農業生産関 連事業を行 っている 実経営体数	事業種類別							
				農産物 の加工	消費者に 直接販売	貸農園・ 体験農園等	観光農園	農家民宿	農家 レストラン	海外への 輸出	その他
05 加茂村2 -1	56	24	32	-	32	-	-	-	-	-	-
403 越知町	236	179	57	10	52	-	-	-	-	-	1
01 越知町	57	39	18	1	18	-	-	-	-	-	-
02 大桐村	12	10	2	-	2	-	-	-	-	-	-
03 横島村	86	75	11	5	8	-	-	-	-	-	1
04 尾川村2 -2	9	7	2	-	2	-	-	-	-	-	-
05 明治村	46	29	17	3	15	-	-	-	-	-	-
06 長者村2 -2	-	-	-	-	-	-	-	-	-	-	-
07 黒岩村2 -2	26	19	7	1	7	-	-	-	-	-	-
405 傍原町	384	344	40	8	38	-	-	3	1	-	-
410 日高村	213	122	91	1	91	-	-	-	-	-	-
01 日下村	148	84	64	-	64	-	-	-	-	-	-
02 能津村	37	19	18	1	18	-	-	-	-	-	-
03 加茂村2 -2	28	19	9	-	9	-	-	-	-	-	-
411 津野町	441	364	77	8	74	1	-	-	-	-	-
01 東津野村	233	192	41	8	38	1	-	-	-	-	-
02 上半山村	90	85	5	-	5	-	-	-	-	-	-
03 下半山村	118	87	31	-	31	-	-	-	-	-	-
412 四万十町	1,768	1,260	508	41	485	3	1	3	1	-	3
01 窪川町	465	299	166	11	159	-	1	-	-	-	-
02 松葉川村	203	118	85	1	84	1	-	1	-	-	1
03 仁井田村	150	96	54	1	53	-	-	-	-	-	-
04 東又村	222	160	62	8	57	-	-	-	-	-	1
05 興津村	58	58	-	-	-	-	-	-	-	-	-
06 大正町	262	186	76	4	73	1	-	2	1	-	-
07 昭和村	224	184	40	9	38	-	-	-	-	-	-
08 十川村	184	159	25	7	21	1	-	-	-	-	1
424 大月町	245	218	27	6	22	-	-	-	-	-	-
01 奥内村	177	153	24	6	19	-	-	-	-	-	-
02 月灘村	68	65	3	-	3	-	-	-	-	-	-
427 三原村	194	114	80	11	78	2	1	3	7	-	-
428 黒潮町	551	421	130	8	126	-	1	1	1	-	-
01 佐賀町	177	118	59	-	58	-	1	1	-	-	-
02 白田川村2 -2	3	3	-	-	-	-	-	-	-	-	-
03 大方町2 -1	303	247	56	8	53	-	-	-	1	-	-
04 白田川村2 -1	68	53	15	-	15	-	-	-	-	-	-

2 農業経営体（総数）
01 農業経営の特徴

(6) 農産物出荷先別経営体数

(7) 農産物の売上1位の出荷先別経営体数

地域等	計	農産物の販売 なし	農産物の販売 をした 実経営 体数	農産物の出荷先別								計	農産物の売上1位の出荷先別							
				農協	農協以外 の集 出荷 団体	卸売 市場	小売 業者	食品製 造業 ・外食 産業	消費者 に直接 販売	インター ネットに よる販売	その他		農協	農協以外 の集 出荷 団体	卸売 市場	小売 業者	食品製 造業 ・外食 産業	消費者 に直接 販売	その他	
39 高知県	18,990	2,217	16,773	11,717	1,966	2,887	1,218	229	5,154	79	715	16,773	10,508	1,325	1,782	638	107	2,135	278	
201 高知市	1,901	140	1,761	1,168	221	372	116	23	647	9	95	1,761	1,062	138	216	52	7	252	34	
01 (旭)	73	6	67	36	11	21	5	2	33	1	7	67	30	8	10	3	-	14	2	
02 (中央)	32	4	28	15	2	16	1	-	9	-	3	28	13	1	10	1	-	1	2	
03 (潮江)	36	5	31	4	3	21	2	1	11	1	1	31	3	1	19	1	-	6	1	
04 (朝倉)	176	8	168	88	19	49	15	4	86	1	22	168	71	11	22	7	-	51	6	
05 (鴨田)	28	7	21	12	4	7	3	1	9	-	3	21	10	2	2	-	-	7	-	
06 (初月)	49	4	45	13	7	9	14	1	31	1	6	45	13	6	7	6	-	13	-	
07 (秦)	49	10	39	26	4	5	4	-	13	-	4	39	24	2	4	2	-	6	1	
08 (一宮)	80	9	71	39	4	13	8	2	27	-	11	71	32	3	9	7	-	18	2	
09 (布師田)	62	3	59	48	9	6	2	-	7	-	-	59	48	7	3	1	-	-	-	
10 (高須)	76	7	69	60	1	13	3	1	26	-	3	69	55	-	8	-	1	5	-	
11 (五台山)	63	2	61	50	8	16	4	-	14	1	4	61	45	5	6	1	-	3	1	
12 (三里)	67	4	63	48	8	7	2	-	15	-	1	63	46	6	4	1	-	6	-	
13 (長浜)	65	10	55	33	7	12	3	-	20	-	3	55	32	5	6	-	-	10	2	
14 大津村	81	7	74	67	7	13	3	-	15	-	4	74	62	2	5	1	-	3	1	
15 介良村2-1	66	1	65	54	2	5	3	-	21	-	2	65	52	-	4	2	-	5	2	
16 鏡村	144	15	129	59	40	27	3	1	53	-	8	129	47	31	21	-	-	24	6	
17 土佐山村	141	10	131	100	27	26	4	3	42	1	3	131	91	11	9	1	2	15	2	
18 森山村	60	2	58	48	5	1	2	1	23	-	-	58	44	3	1	-	1	9	-	
19 弘岡上村	65	-	65	40	7	25	5	-	16	1	-	65	38	4	15	2	-	6	-	
20 弘岡中村	53	2	51	36	7	12	8	1	20	-	1	51	31	4	5	3	-	7	1	
21 弘岡下村	83	-	83	67	8	18	6	1	29	-	1	83	59	3	11	3	1	5	1	
22 西分村	45	5	40	28	3	4	1	-	21	-	2	40	27	2	2	1	-	7	1	
23 仁西村	78	1	77	65	5	4	1	1	12	-	-	77	65	4	3	1	1	3	-	
24 諸木村	150	12	138	75	17	30	10	3	69	2	2	138	71	13	21	5	1	25	2	
25 芳原村	23	2	21	11	1	8	3	-	2	-	3	21	10	1	6	3	-	-	1	
26 秋山村	56	4	52	46	5	4	1	-	23	-	1	52	43	3	3	-	-	3	-	
202 室戸市	409	37	372	315	19	64	27	4	87	1	9	372	286	8	35	8	1	32	2	
01 室戸町	81	11	70	57	3	11	4	-	14	-	4	70	52	-	6	3	-	8	1	
02 室戸岬町	5	-	5	1	-	-	1	-	5	-	-	5	1	-	-	1	-	3	-	
03 佐喜浜町	49	3	46	33	3	2	6	3	20	-	1	46	31	2	2	2	1	7	1	
04 吉良川町	162	6	156	136	10	41	14	1	30	1	4	156	117	5	23	2	-	9	-	
05 羽根村	112	17	95	88	3	10	2	-	18	-	-	95	85	1	4	-	-	5	-	
203 安芸市	987	41	946	599	156	372	37	9	229	2	37	946	518	110	241	17	5	37	18	
01 安芸町	186	13	173	128	17	61	3	2	29	-	6	173	124	7	33	3	1	2	3	
02 土居村	104	4	100	65	26	31	9	-	35	-	4	100	56	19	12	5	-	5	3	
03 井ノ口村	179	9	170	89	34	78	7	-	31	1	16	170	59	24	60	3	-	14	10	

2 農業経営体（総数）
01 農業経営の特徴

(6) 農産物出荷先別経営体数

(7) 農産物の売上1位の出荷先別経営体数

地域等	単位：経営体											単位：経営体							
	計	農産物の販売 なし	農産物の販売 をした 実経営 体数	農産物の出荷先別								計	農産物の売上1位の出荷先別						
				農協	農協以外 の集 出荷 団体	卸売 市場	小売 業者	食品製 造業 ・外食 産業	消費者 に直接 販売	インター ネットに よる販売	その他		農協	農協以外 の集 出荷 団体	卸売 市場	小売 業者	食品製 造業 ・外食 産業	消費者 に直接 販売	その他
04 畑山村	39	2	37	32	1	1	1	4	4	1	1	37	32	-	1	-	3	1	-
05 川北村	151	8	143	82	27	63	12	1	62	-	5	143	65	20	45	3	-	8	2
06 伊尾木村	112	2	110	38	34	50	2	1	32	-	-	110	25	34	43	1	1	6	-
07 東川村	75	1	74	72	1	4	2	1	8	-	4	74	70	-	1	2	-	1	-
08 赤野村	141	2	139	93	16	84	1	-	28	-	1	139	87	6	46	-	-	-	-
09 西川村	-	-	-	-	-	-	-	-	-	-	-	-	-	-	-	-	-	-	-
204 南国市	1,485	87	1,398	1,041	135	376	134	29	420	6	58	1,398	872	89	220	64	15	119	19
01 後免町	1	x	x	x	x	x	x	x	x	x	x	x	x	x	x	x	x	x	x
02 上倉村	52	7	45	29	5	11	4	6	18	-	8	45	27	4	3	3	2	6	-
03 瓶岩村	39	9	30	22	3	5	3	-	9	1	7	30	19	1	2	1	-	5	2
04 久礼田村	71	8	63	49	3	6	2	1	17	-	3	63	43	3	4	1	1	9	2
05 国府村	55	3	52	31	1	9	10	3	28	-	5	52	26	-	7	7	1	9	2
06 長岡村	181	9	172	112	16	57	20	3	66	3	7	172	93	10	34	10	1	20	4
07 大篠村	162	14	148	115	20	22	24	2	37	-	5	148	102	10	9	14	1	9	3
08 三和村	193	6	187	152	19	63	17	1	50	-	6	187	119	16	33	4	1	12	2
09 稲生村	58	5	53	42	1	6	4	3	18	-	1	53	39	1	3	1	2	7	-
10 十市村	139	4	135	85	15	59	7	-	19	-	1	135	74	7	42	5	-	7	-
11 日章村	218	5	213	152	17	53	19	7	53	1	3	213	133	15	39	9	5	12	-
12 前浜村	44	2	42	36	10	16	4	-	9	-	-	42	22	8	11	-	-	1	-
13 岡豊村	139	8	131	109	12	28	9	2	54	1	6	131	95	3	10	5	1	14	3
14 野田村	39	4	35	31	10	9	4	-	12	-	5	35	22	8	2	2	-	1	-
15 岩村2-1	78	1	77	63	3	30	7	1	24	-	1	77	47	3	20	2	-	4	1
16 介良村2-2	16	x	x	x	x	x	x	x	x	x	x	x	x	x	x	x	x	x	x
205 土佐市	937	49	888	582	106	278	90	12	308	21	26	888	499	70	168	41	6	93	11
01 高岡町	208	17	191	114	20	31	23	3	94	1	9	191	103	13	19	14	2	34	6
02 戸波村	224	13	211	130	29	102	36	1	72	15	7	211	98	17	55	18	-	19	4
03 北原村	123	2	121	89	25	31	10	1	32	-	2	121	69	17	19	3	1	11	1
04 波介村	151	8	143	92	15	52	11	1	44	2	1	143	80	12	34	4	1	12	-
05 蓮池村	35	1	34	20	3	5	2	1	20	1	5	34	19	2	4	-	-	9	-
06 高石村	75	8	67	49	4	19	4	1	26	1	1	67	46	1	10	2	1	7	-
07 宇佐町	38	-	38	36	2	4	3	1	2	1	1	38	36	1	1	-	-	-	-
08 新居村	83	-	83	52	8	34	1	3	18	-	-	83	48	7	26	-	1	1	-
206 須崎市	685	69	616	417	30	123	20	2	182	-	27	616	399	21	93	9	2	77	15
01 須崎町	202	15	187	141	10	26	9	1	42	-	6	187	138	8	20	4	1	12	4
02 浦ノ内村	209	8	201	115	12	76	5	-	42	-	11	201	105	9	61	2	-	17	7
03 多ノ郷村	155	28	127	91	5	16	1	-	53	-	3	127	87	2	10	-	-	27	1
04 吾桑村	53	3	50	36	2	3	2	-	23	-	3	50	36	1	1	2	-	9	1
05 上分村	66	15	51	34	1	2	3	1	22	-	4	51	33	1	1	1	1	12	2

2 農業経営体（総数）
01 農業経営の特徴

(6) 農産物出荷先別経営体数

(7) 農産物の売上1位の出荷先別経営体数

地域等	計	農産物の販売 なし	農産物の販売 をした 実経営 体数	農産物の出荷先別								計	農産物の売上1位の出荷先別							
				農協	農協以 外の集 出荷団 体	卸売 市場	小売 業者	食品製 造業 ・外食 産業	消費者 に直接 販売	インター ネットに よる販売	その他		農協	農協以 外の集 出荷団 体	卸売 市場	小売 業者	食品製 造業 ・外食 産業	消費者 に直接 販売	その他	
208 宿毛市	562	73	489	354	36	57	55	7	174	5	11	489	323	22	28	34	6	72	4	
01 宿毛町	281	29	252	172	14	41	29	-	92	5	6	252	158	6	23	18	-	46	1	
02 小筑紫村	61	9	52	47	-	3	3	3	15	-	-	52	45	-	1	1	3	2	-	
03 橋上村	48	20	28	15	3	2	5	-	15	-	2	28	14	2	1	4	-	5	2	
04 山奈村	97	7	90	71	13	2	8	1	25	-	1	90	67	9	-	4	-	10	-	
05 平田村	75	8	67	49	6	9	10	3	27	-	2	67	39	5	3	7	3	9	1	
06 沖ノ島村	-	-	-	-	-	-	-	-	-	-	-	-	-	-	-	-	-	-	-	
209 土佐清水市	287	26	261	209	32	9	11	3	57	-	4	261	196	24	3	6	-	30	2	
01 清水町	60	2	58	37	11	3	3	2	17	-	3	58	33	10	1	1	-	11	2	
02 三崎町	86	5	81	68	6	3	5	1	19	-	-	81	61	4	-	4	-	12	-	
03 伊豆田村	81	9	72	60	11	3	3	-	12	-	1	72	58	7	2	1	-	4	-	
04 下川口村	60	10	50	44	4	-	-	-	9	-	-	50	44	3	-	-	-	3	-	
210 四万十市	1,290	183	1,107	857	124	70	87	13	277	-	47	1,107	800	74	31	57	5	122	18	
01 中村町	18	-	18	11	3	6	2	-	3	-	1	18	8	3	3	1	-	2	1	
02 下田町	51	7	44	33	2	9	2	-	12	-	1	44	31	1	4	1	-	7	-	
03 東山村	88	7	81	67	6	9	11	-	8	-	3	81	63	2	6	5	-	3	2	
04 蕨岡村	108	23	85	49	10	8	20	2	36	-	3	85	38	8	1	16	1	20	1	
05 富山村	104	32	72	54	3	7	4	3	24	-	2	72	51	-	3	2	2	13	1	
06 大川筋村	57	8	49	39	9	5	3	1	5	-	1	49	37	7	2	1	-	1	1	
07 後川村	121	9	112	88	10	10	8	2	26	-	1	112	84	7	5	8	1	7	-	
08 八束村	88	5	83	59	13	1	16	-	13	-	7	83	55	7	-	11	-	6	4	
09 中筋村	65	8	57	44	8	-	4	1	8	-	1	57	41	6	-	4	1	5	-	
10 東中筋村	59	5	54	47	9	-	1	-	5	-	1	54	46	6	-	1	-	1	-	
11 具同村	62	11	51	41	3	11	7	2	7	-	1	51	36	3	5	4	-	3	-	
12 大方町2-2	8	2	6	3	2	-	-	1	2	-	1	6	3	2	-	-	-	1	-	
13 江川崎村	177	24	153	139	10	2	3	-	28	-	6	153	136	4	2	-	-	9	2	
14 津大村	284	42	242	183	36	2	6	1	100	-	18	242	171	18	-	3	-	44	6	
211 香南市	1,231	53	1,178	791	124	465	82	10	264	5	35	1,178	679	80	313	28	2	63	13	
01 赤岡町	21	2	19	17	3	6	1	-	2	-	-	19	14	1	4	-	-	-	-	
02 岸本町	23	-	23	20	4	6	2	-	2	-	-	23	18	2	3	-	-	-	-	
03 徳王子村	85	3	82	60	7	23	4	-	13	-	-	82	56	5	13	3	-	5	-	
04 山南村	106	7	99	72	9	33	6	-	16	-	3	99	62	7	19	2	-	7	2	
05 山北村	121	3	118	72	7	77	14	1	53	2	1	118	52	4	50	3	-	8	1	
06 東川村3-1	46	6	40	22	4	18	6	1	11	1	-	40	17	3	13	3	-	4	-	
07 西川村2-1	64	2	62	35	4	39	8	-	15	-	3	62	27	3	23	4	-	2	3	
08 野市町	236	10	226	140	31	88	20	5	38	1	8	226	118	22	67	6	2	8	3	
09 香宗村	57	1	56	39	9	21	4	-	25	-	-	56	33	8	10	-	-	5	-	
10 富家村	76	2	74	42	14	42	5	1	8	-	2	74	34	7	30	2	-	-	1	

2 農業経営体（総数）
01 農業経営の特徴

(6) 農産物出荷先別経営体数

(7) 農産物の売上1位の出荷先別経営体数

地域等	計	農産物の販売 なし	農産物の販売 をした 実経営 体数	農産物の出荷先別								計	農産物の売上1位の出荷先別							
				農協	農協以外 の集 出荷 団体	卸売 市場	小売 業者	食品製 造業 ・外食 産業	消費者 に直接 販売	インター ネットに よる販売	その他		農協	農協以外 の集 出荷 団体	卸売 市場	小売 業者	食品製 造業 ・外食 産業	消費者 に直接 販売	その他	
11 佐古村2-1	117	7	110	71	5	42	3	-	21	-	2	110	63	3	35	1	-	6	2	
12 夜須町	174	4	170	137	15	41	4	1	44	1	11	170	128	6	22	2	-	11	1	
13 東川村3-2	16	1	15	10	2	1	1	-	8	-	1	15	10	-	1	1	-	3	-	
14 吉川村	89	5	84	54	10	28	4	1	8	-	4	84	47	9	23	1	-	4	-	
212 香美市	1,228	147	1,081	781	62	74	85	13	393	3	36	1,081	726	38	47	52	5	195	18	
01 山田町	88	6	82	60	7	6	9	3	24	1	1	82	56	3	5	5	3	9	1	
02 大楠植村	75	13	62	51	3	4	3	-	19	-	1	62	48	3	3	1	-	6	1	
03 明治村	85	4	81	69	2	16	6	-	19	-	2	81	63	1	12	3	-	1	1	
04 片地村	151	11	140	106	1	5	14	2	57	-	4	140	101	-	3	7	-	26	3	
05 佐岡村	86	16	70	58	1	5	2	-	28	-	1	70	52	-	4	-	-	13	1	
06 新改村	95	9	86	60	8	5	14	2	30	-	1	86	54	4	3	11	1	13	-	
07 佐古村2-2	32	4	28	20	1	2	4	-	14	-	-	28	18	1	-	3	-	6	-	
08 天坪村2-2	14	x	x	x	x	x	x	x	x	x	x	x	x	x	x	x	x	x	x	
09 岩村2-2	65	4	61	44	5	17	-	1	14	-	2	61	40	3	11	-	-	6	1	
10 暁霞村2-2	2	x	x	x	x	x	x	x	x	x	x	x	x	x	x	x	x	x	x	
11 美良布町	141	18	123	74	17	5	8	1	61	-	4	123	65	14	1	6	-	34	3	
12 暁霞村2-1	50	5	45	28	2	1	7	-	16	-	3	45	26	-	-	6	-	12	1	
13 西川村2-2	19	-	19	8	7	1	2	-	9	-	2	19	8	6	-	-	-	3	2	
14 在所村	131	19	112	60	7	1	7	1	74	1	10	112	54	2	1	3	-	49	3	
15 槇山村	131	15	116	105	1	4	3	2	12	1	5	116	105	1	2	2	-	5	1	
16 上韭生村	63	18	45	34	-	2	1	1	11	-	-	45	34	-	2	-	1	8	-	
301 東洋町	79	5	74	51	6	16	9	1	26	-	5	74	39	4	12	5	1	11	2	
01 野根町	32	1	31	24	-	4	4	1	12	-	1	31	19	-	3	3	1	4	1	
02 甲浦町	47	4	43	27	6	12	5	-	14	-	4	43	20	4	9	2	-	7	1	
302 奈半利町	124	17	107	76	9	21	8	1	18	-	5	107	70	6	16	3	-	9	3	
303 田野町	111	8	103	70	19	13	3	3	13	-	6	103	66	16	10	2	2	6	1	
304 安田町	314	15	299	258	28	34	11	-	41	-	7	299	248	14	18	6	-	12	1	
305 北川村	237	16	221	200	20	16	8	7	20	1	5	221	183	14	7	3	5	8	1	
306 馬路村	113	1	112	111	1	-	-	-	1	-	-	112	111	1	-	-	-	-	-	
307 芸西村	289	2	287	179	35	145	6	2	10	-	7	287	171	21	90	2	-	1	2	
01 和食村	125	-	125	73	19	76	1	-	3	-	-	125	68	13	44	-	-	-	-	
02 馬ノ上村	67	2	65	39	5	27	3	2	3	-	1	65	39	3	22	-	-	1	-	
03 西分村	94	-	94	65	11	42	1	-	4	-	6	94	62	5	24	1	-	-	2	
04 東川村3-3	3	-	3	2	-	-	1	-	-	-	-	3	2	-	-	1	-	-	-	
341 本山町	204	26	178	133	30	19	17	8	81	4	6	178	117	14	9	8	3	26	1	
01 本山町	176	16	160	122	26	19	15	6	74	2	5	160	106	12	9	7	3	22	1	
02 吉野村2-1	28	10	18	11	4	-	2	2	7	2	1	18	11	2	-	1	-	4	-	
344 大豊町	342	72	270	195	40	15	33	6	70	-	2	270	172	27	10	20	3	37	1	

2 農業経営体（総数）
01 農業経営の特徴

(6) 農産物出荷先別経営体数

(7) 農産物の売上1位の出荷先別経営体数

地域等	計	農産物の販売 なし	農産物の販売 をした 実経営 体数	農産物の出荷先別								計	農産物の売上1位の出荷先別							
				農協	農協以外 の集 出荷 団体	卸売 市場	小売 業者	食品製 造業 ・外食 産業	消費者 に直接 販売	インター ネットに よる販売	その他		農協	農協以外 の集 出荷 団体	卸売 市場	小売 業者	食品製 造業 ・外食 産業	消費者 に直接 販売	その他	
01 東豊永村	117	24	93	72	18	7	17	3	14	-	-	93	62	10	5	9	1	6	-	
02 西豊永村	87	15	72	56	8	4	3	1	14	-	1	72	51	6	1	2	1	10	1	
03 大杉村	117	30	87	55	12	3	11	2	38	-	1	87	48	10	3	8	1	17	-	
04 天坪村2-1	21	3	18	12	2	1	2	-	4	-	-	18	11	1	1	1	-	4	-	
363 土佐町	365	45	320	262	22	41	15	4	137	1	15	320	223	15	25	4	1	49	3	
01 森村	187	22	165	137	10	24	8	2	74	1	4	165	117	7	15	2	-	24	-	
02 地藏寺村	116	17	99	78	9	16	3	-	39	-	7	99	64	7	10	-	-	15	3	
03 田井村	60	x	x	x	x	x	x	x	x	x	x	x	x	x	x	x	x	x	x	
04 吉野村2-2	2	x	x	x	x	x	x	x	x	x	x	x	x	x	x	x	x	x	x	
364 大川村	39	16	23	16	2	5	1	1	9	1	3	23	11	2	3	-	-	5	2	
386 いの町	445	80	365	183	67	60	38	3	180	5	46	365	153	45	31	19	1	107	9	
01 伊野町	45	3	42	26	9	8	6	1	24	-	6	42	19	4	2	3	1	13	-	
02 八田村	36	4	32	19	-	8	3	-	20	2	1	32	16	-	4	1	-	10	1	
03 宇治村	117	5	112	51	21	27	18	2	65	2	17	112	42	9	12	6	-	37	6	
04 川内村	32	7	25	10	3	7	1	-	13	1	3	25	9	2	5	1	-	7	1	
05 神谷村	34	6	28	8	4	4	3	-	16	-	1	28	7	2	4	2	-	13	-	
06 三瀬村	15	7	8	3	-	1	-	-	7	-	1	8	2	-	1	-	-	5	-	
07 小川村	44	13	31	18	9	-	3	-	8	-	6	31	17	7	-	3	-	4	-	
08 清水村	15	2	13	9	2	-	-	-	2	-	2	13	9	2	-	-	-	2	-	
09 上八川村	82	29	53	28	15	2	4	-	19	-	6	53	22	15	1	3	-	11	1	
10 下八川村	19	-	19	9	4	3	-	-	6	-	3	19	8	4	2	-	-	5	-	
11 本川村	6	4	2	2	-	-	-	-	-	-	-	2	2	-	-	-	-	-	-	
387 仁淀川町	258	46	212	162	24	11	12	4	21	1	20	212	156	21	10	7	3	11	4	
01 池川町	64	11	53	25	17	3	8	2	12	-	9	53	22	14	2	7	1	5	2	
02 大崎村	63	8	55	50	1	2	2	-	3	-	2	55	50	1	2	-	-	1	1	
03 名野川村	30	3	27	19	2	3	1	-	2	-	2	27	19	2	3	-	-	2	1	
04 別府村2-2	13	-	13	11	1	1	1	-	3	1	1	13	9	1	1	-	-	2	-	
05 別府村2-1	56	6	50	49	1	1	-	-	-	-	6	50	48	1	1	-	-	-	-	
06 長者村2-1	32	18	14	8	2	1	-	2	1	-	-	14	8	2	1	-	2	1	-	
401 中土佐町	370	56	314	217	17	19	32	4	129	1	12	314	189	14	15	18	2	70	6	
01 久礼町	97	14	83	65	1	3	3	1	38	-	2	83	61	-	3	-	-	18	1	
02 上ノ加江町	92	7	85	72	8	5	1	1	15	1	6	85	66	8	3	-	1	6	1	
03 大野見村	181	35	146	80	8	11	28	2	76	-	4	146	62	6	9	18	1	46	4	
402 佐川町	666	60	606	329	48	43	32	9	394	2	16	606	282	32	25	19	6	232	10	
01 佐川町	197	14	183	100	13	7	5	4	124	-	4	183	84	8	1	3	4	81	2	
02 尾川村2-1	65	17	48	15	6	3	2	1	36	-	-	48	11	3	3	2	-	29	-	
03 斗賀野村	197	14	183	95	13	8	11	1	117	1	6	183	86	10	6	6	1	70	4	
04 黒岩村2-1	151	8	143	91	9	24	14	2	85	1	5	143	76	6	14	8	1	35	3	

2 農業経営体（総数）
01 農業経営の特徴

(6) 農産物出荷先別経営体数

(7) 農産物の売上1位の出荷先別経営体数

地域等	計	農産物の販売 なし	農産物の販売 をした 実経営 体数	農産物の出荷先別								計	農産物の売上1位の出荷先別							
				農協	農協以外 の集 出荷 団体	卸売 市場	小売 業者	食品製 造業 ・外食 産業	消費者 に直接 販売	インター ネットに よる販売	その他		農協	農協以外 の集 出荷 団体	卸売 市場	小売 業者	食品製 造業 ・外食 産業	消費者 に直接 販売	その他	
05 加茂村2-1	56	7	49	28	7	1	-	1	32	-	1	49	25	5	1	-	-	17	1	
403 越知町	236	18	218	108	92	49	15	8	52	-	11	218	70	68	34	9	4	26	7	
01 越知町	57	13	44	18	14	7	1	-	18	-	3	44	12	11	6	-	-	13	2	
02 大桐村	12	1	11	11	2	-	-	-	2	-	-	11	10	1	-	-	-	-	-	
03 横島村	86	2	84	44	40	32	10	5	8	-	5	84	24	23	22	6	3	3	3	
04 尾川村2-2	9	2	7	5	1	-	-	-	2	-	1	7	5	1	-	-	-	-	1	
05 明治村	46	-	46	19	25	7	2	2	15	-	1	46	8	22	6	2	-	8	-	
06 長者村2-2	-	-	-	-	-	-	-	-	-	-	-	-	-	-	-	-	-	-	-	
07 黒岩村2-2	26	-	26	11	10	3	2	1	7	-	1	26	11	10	-	1	1	2	1	
405 橋原町	384	227	157	122	9	13	10	3	38	1	2	157	115	8	12	5	-	17	-	
410 日高村	213	39	174	102	14	13	12	3	91	-	4	174	94	12	9	3	1	53	2	
01 日下村	148	23	125	80	11	7	10	2	64	-	3	125	72	9	4	3	-	36	1	
02 能津村	37	12	25	4	1	6	2	1	18	-	1	25	4	1	5	-	1	13	1	
03 加茂村2-2	28	4	24	18	2	-	-	-	9	-	-	24	18	2	-	-	-	4	-	
411 津野町	441	172	269	180	57	9	22	2	74	-	12	269	171	38	6	13	1	39	1	
01 東津野村	233	111	122	92	12	8	15	2	38	-	7	122	90	4	5	9	1	13	-	
02 上半山村	90	28	62	41	24	1	2	-	5	-	2	62	38	17	1	2	-	4	-	
03 下半山村	118	33	85	47	21	-	5	-	31	-	3	85	43	17	-	2	-	22	1	
412 四万十町	1,768	298	1,470	978	249	28	158	25	485	6	92	1,470	866	178	22	105	15	247	37	
01 窪川町	465	48	417	271	75	13	57	2	159	1	11	417	229	57	10	43	2	70	6	
02 松葉川村	203	23	180	68	31	10	35	5	84	2	13	180	50	28	8	25	3	58	8	
03 仁井田村	150	17	133	79	17	1	11	2	53	-	8	133	66	14	1	9	2	36	5	
04 東又村	222	15	207	143	45	2	35	6	57	-	18	207	125	37	2	20	1	18	4	
05 興津村	58	5	53	52	2	-	-	-	-	-	1	53	52	-	-	-	-	-	1	
06 大正町	262	89	173	94	42	1	13	8	73	2	13	173	79	27	-	6	7	49	5	
07 昭和村	224	71	153	126	19	-	3	2	38	1	17	153	122	11	-	1	-	13	6	
08 十川村	184	30	154	145	18	1	4	-	21	-	11	154	143	4	1	1	-	3	2	
424 大月町	245	62	183	107	40	3	8	3	22	-	29	183	104	39	-	5	2	12	21	
01 奥内村	177	54	123	67	34	3	5	2	19	-	18	123	64	34	-	4	1	9	11	
02 月灘村	68	8	60	40	6	-	3	1	3	-	11	60	40	5	-	1	1	3	10	
427 三原村	194	5	189	132	56	2	6	4	78	2	13	189	121	41	2	2	2	19	2	
428 黒潮町	551	26	525	432	36	52	18	3	126	2	12	525	416	21	21	12	1	46	8	
01 佐賀町	177	12	165	127	13	10	5	-	58	2	2	165	122	6	6	4	-	27	-	
02 白田川村2-2	3	-	3	3	-	-	-	-	-	-	-	3	3	-	-	-	-	-	-	
03 大方町2-1	303	11	292	245	21	35	9	2	53	-	10	292	235	14	11	6	1	17	8	
04 白田川村2-1	68	3	65	57	2	7	4	1	15	-	-	65	56	1	4	2	-	2	-	

2 農業経営体（総数）

02 土地

(1) 経営耕地の状況

地域等	経営耕地のある経営体数	経営耕地総面積	田									
			田のある経営体数	面積計	稲を作った田				稲以外の作物だけを作った田		何も作らなかった田	
					経営体数	面積	二毛作した田		経営体数	面積	経営体数	面積
							経営体数	面積				
39 高知県	18,799	1,839,126	16,729	1,374,293	15,216	1,052,345	958	32,319	7,228	261,121	3,103	60,827
201 高知市	1,891	193,145	1,631	145,666	1,451	112,622	155	4,292	777	27,129	347	5,915
01 (旭)	73	6,098	53	3,154	51	2,574	14	335	20	468	7	112
02 (中央)	32	3,401	23	2,814	20	2,549	5	170	4	125	4	140
03 (潮江)	36	2,942	22	2,151	19	2,009	1	130	2	30	4	112
04 (朝倉)	176	21,469	143	13,204	120	8,259	32	577	69	4,481	28	464
05 (鴨田)	28	2,363	27	1,887	23	1,543	2	6	9	233	4	111
06 (初月)	49	4,323	38	2,364	32	1,781	7	145	13	458	5	125
07 (秦)	48	3,699	40	2,573	35	2,221	6	115	10	251	5	101
08 (一宮)	80	7,093	73	5,742	69	5,230	3	18	20	396	6	116
09 (布師田)	62	8,297	61	7,949	60	7,237	8	724	17	439	15	273
10 (高須)	74	13,746	68	12,254	65	11,691	5	521	21	474	8	89
11 (五台山)	63	10,634	60	9,999	57	9,306	2	105	18	469	8	224
12 (三里)	66	5,188	26	1,267	23	1,064	-	-	3	27	9	176
13 (長浜)	64	4,859	35	2,333	29	1,885	1	5	7	165	12	283
14 大津村	81	10,970	76	9,998	75	9,317	10	636	19	406	14	275
15 介良村2-1	65	7,417	62	6,885	61	5,943	2	15	22	762	16	180
16 鏡村	144	14,193	127	8,050	99	4,516	11	177	66	2,948	34	586
17 土佐山村	140	13,201	106	5,267	86	3,680	2	30	46	1,222	24	365
18 森山村	60	4,709	60	4,576	56	3,383	8	54	44	1,120	6	73
19 弘岡上村	65	5,443	64	4,666	56	2,702	11	190	43	1,625	19	339
20 弘岡中村	51	4,758	47	3,644	45	2,646	2	30	31	920	7	78
21 弘岡下村	83	7,012	79	6,035	73	3,531	7	147	63	2,109	19	395
22 西分村	44	4,197	44	3,828	43	3,164	-	-	17	464	13	200
23 仁西村	78	5,271	71	4,848	51	2,025	5	62	66	2,470	21	353
24 諸木村	150	14,300	147	13,181	132	9,745	9	90	90	2,865	43	571
25 芳原村	23	2,656	23	2,380	19	1,505	-	-	17	844	3	31
26 秋山村	56	4,906	56	4,617	52	3,116	2	10	40	1,358	13	143
202 室戸市	405	38,269	386	26,364	349	18,430	19	179	175	5,964	91	1,970
01 室戸町	80	6,712	76	4,869	73	3,797	1	2	22	653	20	419
02 室戸岬町	5	291	5	238	4	206	-	-	3	19	1	13
03 佐喜浜町	48	6,046	45	4,263	44	3,834	-	-	6	66	8	363
04 吉良川町	161	17,209	150	10,674	140	6,424	15	162	87	3,590	37	660
05 羽根村	111	8,011	110	6,320	88	4,169	3	15	57	1,636	25	515
203 安芸市	978	73,923	890	61,100	697	35,858	58	5,531	711	21,577	216	3,665
01 安芸町	183	11,309	172	9,294	112	4,103	7	581	155	4,491	45	700
02 土居村	103	10,713	97	9,692	86	6,961	16	1,898	71	2,434	16	297
03 井ノ口村	176	16,091	165	13,846	143	9,202	20	1,932	128	3,957	33	687

2 農業経営体（総数）

02 土地

(1) 経営耕地の状況

地 域 等	経営耕地 のある 経営体数	経営耕地 総 面 積	田									
			田のある 経営体数	面 積 計	稲 を 作 っ た 田				稲以外の作物 だけを作った田		何も作らなかった田	
					経営体数	面 積	二毛作した田		経営体数	面 積	経営体数	面 積
							経営体数	面 積				
04 畑山村	39	2,294	17	532	14	338	1	5	4	103	3	91
05 川北村	151	14,145	140	12,678	129	8,021	9	1,074	110	3,954	40	703
06 伊尾木村	112	6,942	109	5,908	83	3,199	1	15	97	2,339	30	370
07 東川村	74	4,364	50	1,510	45	1,281	3	21	8	70	5	159
08 赤野村	140	8,065	140	7,640	85	2,753	1	5	138	4,229	44	658
09 西川村	-	-	-	-	-	-	-	-	-	-	-	-
204 南国市	1,474	169,529	1,324	151,289	1,206	118,147	127	5,215	692	25,469	311	7,673
01 後免町	x	x	x	x	x	x	x	x	x	x	x	x
02 上倉村	52	5,625	51	3,557	38	2,081	2	23	26	1,174	17	302
03 瓶岩村	39	5,956	35	3,373	29	2,548	3	442	13	540	13	285
04 久礼田村	71	7,656	65	6,788	52	4,718	2	56	44	1,891	10	179
05 国府村	53	6,116	50	5,694	44	4,766	3	51	29	812	11	116
06 長岡村	179	22,626	173	21,432	155	14,864	22	1,231	102	5,410	44	1,158
07 大篠村	160	17,780	156	16,966	144	13,536	16	1,012	89	2,317	46	1,113
08 三和村	192	23,794	162	21,077	158	18,288	14	456	57	1,625	37	1,164
09 稲生村	58	6,114	54	5,503	51	4,767	5	105	18	420	11	316
10 十市村	138	7,777	58	3,705	53	3,311	-	-	4	74	12	320
11 日章村	218	25,450	215	24,446	199	20,478	11	219	126	3,280	37	688
12 前浜村	44	5,813	38	5,413	38	4,877	3	115	14	399	3	137
13 岡豊村	139	15,563	136	14,317	124	10,708	16	368	79	2,493	36	1,116
14 野田村	36	8,321	36	8,287	31	5,939	9	307	24	2,188	8	160
15 岩村2-1	78	9,502	78	9,329	73	6,201	20	820	62	2,757	18	371
16 介良村2-2	x	x	x	x	x	x	x	x	x	x	x	x
205 土佐市	935	90,147	647	34,545	595	28,861	27	466	43	685	189	4,999
01 高岡町	208	16,278	169	8,615	158	7,514	3	25	9	165	42	936
02 戸波村	224	26,429	136	5,852	119	4,358	2	45	11	145	57	1,349
03 北原村	123	11,630	82	3,858	78	2,599	1	20	5	125	18	1,134
04 波介村	149	16,323	117	9,251	107	8,284	2	48	9	138	37	829
05 蓮池村	35	4,325	32	2,271	30	1,941	2	75	3	54	9	276
06 高石村	75	5,998	69	2,830	66	2,514	10	94	6	58	17	258
07 宇佐町	38	2,431	3	104	1	30	-	-	-	-	3	74
08 新居村	83	6,733	39	1,764	36	1,621	7	159	-	-	6	143
206 須崎市	682	46,226	626	36,995	542	20,890	33	457	403	13,930	144	2,175
01 須崎町	201	15,344	187	13,658	162	7,441	13	161	133	5,470	46	747
02 浦ノ内村	208	13,344	174	8,739	141	4,205	3	42	126	3,889	50	645
03 多ノ郷村	154	10,335	152	8,876	135	5,375	8	157	84	2,991	32	510
04 吾桑村	53	3,498	48	2,660	44	1,747	2	15	24	772	6	141
05 上分村	66	3,705	65	3,062	60	2,122	7	82	36	808	10	132

2 農業経営体（総数）

02 土地

(1) 経営耕地の状況

地 域 等	経営耕地 のある 経営体数	経営耕地 総 面 積	田									
			田のある 経営体数	面 積 計	稲 を 作 っ た 田				稲以外の作物 だけを作った田		何も作らなかった田	
					経営体数	面 積	二毛作した田		経営体数	面 積	経営体数	面 積
							経営体数	面 積				
208 宿毛市	555	80,115	510	61,489	491	54,054	44	2,630	138	5,425	63	2,010
01 宿毛町	275	39,601	232	24,697	223	21,710	24	1,516	58	1,853	29	1,134
02 小筑紫村	61	7,618	61	6,221	57	5,429	7	805	21	599	5	193
03 橋上村	47	3,969	45	3,427	45	2,978	1	35	5	326	3	123
04 山奈村	97	16,679	97	16,106	96	14,274	6	160	31	1,591	14	241
05 平田村	75	12,248	75	11,038	70	9,663	6	114	23	1,056	12	319
06 沖ノ島村	-	-	-	-	-	-	-	-	-	-	-	-
209 土佐清水市	282	37,509	234	29,087	219	26,996	14	500	43	1,593	25	498
01 清水町	60	8,957	41	5,837	36	5,177	3	40	19	587	6	73
02 三崎町	82	12,103	75	10,463	72	9,564	2	280	11	733	7	166
03 伊豆田村	80	10,201	67	8,037	61	7,580	2	68	8	217	10	240
04 下川口村	60	6,248	51	4,750	50	4,675	8	112	5	56	2	19
210 四万十市	1,277	136,186	1,203	111,377	1,156	102,533	88	2,583	301	6,006	157	2,838
01 中村町	17	2,076	16	1,377	15	1,319	3	60	1	20	2	38
02 下田町	51	4,157	36	2,021	35	1,982	-	-	3	39	-	-
03 東山村	85	10,117	82	8,790	80	8,575	4	17	9	156	3	59
04 蕨岡村	108	12,460	107	11,170	104	10,221	6	1,413	13	757	10	192
05 富山村	103	7,024	101	5,095	100	4,489	4	81	26	346	16	260
06 大川筋村	57	4,739	53	3,407	53	3,175	1	30	7	94	7	138
07 後川村	120	15,596	116	13,886	114	13,570	1	15	13	257	7	59
08 八束村	88	12,860	85	11,016	85	10,785	5	70	7	108	7	123
09 中筋村	65	11,643	65	11,460	64	10,667	1	70	4	670	3	123
10 東中筋村	59	14,406	58	14,093	58	13,889	-	-	3	48	6	156
11 具同村	62	7,840	55	5,927	53	5,657	-	-	7	210	5	60
12 大方町2-2	8	1,194	8	514	8	390	-	-	1	4	2	120
13 江川崎村	175	10,510	152	6,156	135	4,478	20	214	80	1,060	39	618
14 津大村	279	21,564	269	16,465	252	13,336	43	613	127	2,237	50	892
211 香南市	1,217	140,664	1,103	111,089	895	63,506	92	4,772	812	41,985	281	5,598
01 赤岡町	19	3,797	19	3,760	19	2,923	4	580	9	837	-	-
02 岸本町	23	3,965	15	3,567	15	2,833	6	687	9	671	3	63
03 徳王子村	83	8,742	77	7,032	67	4,811	3	147	48	1,634	25	587
04 山南村	106	9,372	91	6,229	78	3,743	3	62	52	1,691	35	795
05 山北村	120	13,956	86	4,247	80	3,086	3	22	43	963	18	198
06 東川村3-1	46	4,680	43	2,944	38	1,527	2	25	34	1,110	13	307
07 西川村2-1	64	6,935	52	3,152	40	1,387	7	132	37	1,483	13	282
08 野市町	234	25,445	230	23,460	180	14,603	22	1,018	203	8,026	45	831
09 香宗村	57	9,561	57	9,359	54	7,189	11	1,200	45	1,994	10	176
10 富家村	74	6,677	70	5,165	60	3,518	7	327	45	1,396	16	251

2 農業経営体（総数）

02 土地

(1) 経営耕地の状況

地域等	経営耕地のある経営体数	経営耕地の総面積	田									
			田のある経営体数	面積計	稲を作った田				稲以外の作物だけを作った田		何も作らなかった田	
					経営体数	面積	二毛作した田		経営体数	面積	経営体数	面積
							経営体数	面積				
11 佐古村2-1	113	19,298	110	18,503	83	4,503	6	177	86	13,506	27	494
12 夜須町	174	19,142	152	15,681	103	8,587	11	188	130	6,125	52	969
13 東川村3-2	16	1,100	14	856	7	184	-	-	13	567	3	105
14 吉川村	88	7,994	87	7,134	71	4,612	7	207	58	1,982	21	540
212 香美市	1,216	110,954	1,112	85,122	991	50,958	72	1,276	721	30,100	236	4,064
01 山田町	88	16,684	81	9,934	66	3,980	7	138	63	5,609	17	345
02 大楠植村	72	8,137	72	7,556	64	4,754	4	29	51	2,468	12	334
03 明治村	85	7,641	81	7,055	68	3,800	13	300	68	3,036	22	219
04 片地村	150	11,741	145	9,978	124	5,232	9	144	118	4,002	45	744
05 佐岡村	86	7,034	84	6,017	78	3,493	5	69	59	1,936	29	588
06 新改村	95	10,703	93	9,725	85	5,873	2	32	55	3,675	13	177
07 佐古村2-2	29	2,219	29	2,033	29	1,543	3	37	16	388	6	102
08 天坪村2-2	x	x	x	x	x	x	x	x	x	x	x	x
09 岩村2-2	65	6,501	65	6,410	58	3,412	11	395	56	2,680	14	318
10 暁霞村2-2	x	x	x	x	x	x	x	x	x	x	x	x
11 美良布町	139	11,685	134	10,351	123	7,103	4	31	86	2,932	17	316
12 暁霞村2-1	50	3,083	50	2,687	44	1,756	2	11	22	545	19	386
13 西川村2-2	19	1,449	19	1,290	17	790	-	-	15	500	-	-
14 在所村	131	9,358	128	7,902	122	5,781	10	83	70	1,714	29	407
15 槇山村	129	9,535	61	1,358	50	1,089	-	-	16	255	3	14
16 上韭生村	62	4,351	54	2,107	49	1,791	2	7	20	257	7	59
301 東洋町	77	11,208	62	7,698	56	7,030	2	15	11	160	14	508
01 野根町	32	6,597	31	6,139	31	5,709	2	15	8	115	6	315
02 甲浦町	45	4,611	31	1,559	25	1,321	-	-	3	45	8	193
302 奈半利町	121	8,670	119	7,638	109	6,005	7	50	62	1,374	17	259
303 田野町	111	9,224	108	7,085	106	5,824	18	247	45	647	28	614
304 安田町	313	19,394	294	15,995	279	10,806	13	117	212	4,505	41	684
305 北川村	236	16,284	197	7,633	174	5,887	5	29	67	1,268	36	478
306 馬路村	113	5,003	45	938	44	883	-	-	4	45	1	10
307 芸西村	289	21,162	282	19,953	203	8,836	2	8	271	10,034	71	1,083
01 和食村	125	8,739	122	8,370	92	3,595	-	-	117	4,371	28	404
02 馬ノ上村	67	5,271	64	4,858	49	2,290	1	3	61	2,149	23	419
03 西分村	94	7,044	93	6,620	60	2,929	1	5	90	3,453	17	238
04 東川村3-3	3	108	3	105	2	22	-	-	3	61	3	22
341 本山町	201	20,627	196	17,596	189	14,795	5	107	80	2,106	38	695
01 本山町	175	19,002	171	16,285	165	13,755	5	107	73	1,845	37	685
02 吉野村2-1	26	1,625	25	1,311	24	1,040	-	-	7	261	1	10
344 大豊町	341	20,197	266	9,741	245	8,105	6	63	62	1,062	32	574

2 農業経営体（総数）

02 土地

(1) 経営耕地の状況

地 域 等	経営耕地 のある 経営体数	経営耕地 総 面 積	田									
			田のある 経営体数	面 積 計	稲 を 作 っ た 田				稲以外の作物 だけを作った田		何も作らなかった田	
					経営体数	面 積	二毛作した田		経営体数	面 積	経営体数	面 積
							経営体数	面 積				
01 東豊永村	117	6,749	97	2,627	87	2,023	1	1	23	458	11	146
02 西豊永村	86	5,363	61	2,425	53	1,951	-	-	15	313	7	161
03 大杉村	117	7,113	92	4,195	91	3,723	5	62	17	243	10	229
04 天坪村2-1	21	972	16	494	14	408	-	-	7	48	4	38
363 土佐町	360	36,406	351	28,845	348	24,897	11	190	122	2,432	80	1,516
01 森村	182	20,390	180	16,089	180	13,881	8	175	69	1,526	41	682
02 地藏寺村	116	9,289	112	7,604	111	6,649	3	15	31	688	19	267
03 田井村	x	x	x	x	x	x	x	x	x	x	x	x
04 吉野村2-2	x	x	x	x	x	x	x	x	x	x	x	x
364 大川村	38	2,433	17	677	16	590	-	-	4	33	4	54
386 いの町	444	36,281	372	19,865	326	14,461	21	369	134	4,357	63	1,047
01 伊野町	45	4,206	43	2,875	38	2,332	7	103	17	368	10	175
02 八田村	36	2,745	33	1,684	31	1,270	-	-	16	328	8	86
03 宇治村	116	13,926	94	6,720	73	4,049	6	102	46	2,471	9	200
04 川内村	32	2,501	27	1,864	26	1,383	1	7	8	199	13	282
05 神谷村	34	1,743	30	1,281	26	1,077	2	70	9	196	1	8
06 三瀬村	15	805	13	482	12	327	1	5	3	155	-	-
07 小川村	44	2,775	27	745	23	590	2	35	10	132	3	23
08 清水村	15	720	10	310	8	245	-	-	2	4	2	61
09 上八川村	82	4,949	75	2,940	71	2,494	2	47	17	244	16	202
10 下八川村	19	1,738	19	934	17	664	-	-	6	260	1	10
11 本川村	6	173	1	30	1	30	-	-	-	-	-	-
387 仁淀川町	253	16,592	84	2,019	77	1,784	1	4	11	141	9	94
01 池川町	63	6,240	7	181	5	123	-	-	3	38	2	20
02 大崎村	61	3,799	27	710	25	598	1	4	4	63	5	49
03 名野川村	30	1,398	4	146	3	136	-	-	1	10	-	-
04 別府村2-2	13	708	7	141	7	126	-	-	-	-	1	15
05 別府村2-1	54	3,147	13	302	11	274	-	-	1	18	1	10
06 長者村2-1	32	1,300	26	539	26	527	-	-	2	12	-	-
401 中土佐町	365	35,236	360	32,066	342	24,443	5	75	150	6,069	77	1,554
01 久礼町	97	7,510	96	6,968	91	5,495	1	5	36	1,177	26	296
02 上ノ加江町	90	8,754	89	8,346	85	5,563	4	70	51	1,906	33	877
03 大野見村	178	18,972	175	16,752	166	13,385	-	-	63	2,986	18	381
402 佐川町	654	55,891	613	40,631	603	38,629	12	577	58	1,008	66	994
01 佐川町	195	16,538	182	12,970	180	12,337	3	30	19	265	22	368
02 尾川村2-1	63	4,471	61	3,694	60	3,455	-	-	5	199	4	40
03 斗賀野村	191	14,966	182	11,545	178	11,127	2	9	13	119	22	299
04 黒岩村2-1	149	15,350	132	8,453	130	7,833	4	494	17	367	14	253

2 農業経営体（総数）

02 土地

(1) 経営耕地の状況

地域等	経営耕地のある経営体数	経営耕地総面積	田									
			田のある経営体数	面積計	稲を作った田				稲以外の作物だけを作った田		何も作らなかった田	
					経営体数	面積	二毛作した田		経営体数	面積	経営体数	面積
							経営体数	面積				
05 加茂村2-1	56	4,566	56	3,969	55	3,877	3	44	4	58	4	34
403 越知町	236	22,804	170	7,247	127	4,657	-	-	65	2,172	27	418
01 越知町	57	3,524	48	1,891	45	1,615	-	-	14	209	8	67
02 大桐村	12	827	11	423	9	288	-	-	2	85	2	50
03 横島村	86	11,724	53	2,137	28	642	-	-	32	1,260	10	235
04 尾川村2-2	9	642	9	561	8	372	-	-	4	175	2	14
05 明治村	46	3,306	29	847	18	375	-	-	13	443	3	29
06 長者村2-2	-	-	-	-	-	-	-	-	-	-	-	-
07 黒岩村2-2	26	2,781	20	1,388	19	1,365	-	-	-	-	2	23
405 橋原町	381	34,289	355	12,163	343	11,171	5	58	34	479	27	513
410 日高村	208	17,079	202	13,085	195	11,613	5	24	46	1,021	30	451
01 日下村	143	11,678	138	10,104	133	9,040	4	21	32	759	20	305
02 能津村	37	3,800	36	1,459	36	1,265	-	-	10	129	3	65
03 加茂村2-2	28	1,601	28	1,522	26	1,308	1	3	4	133	7	81
411 津野町	432	28,343	399	14,522	367	11,331	7	69	135	2,512	48	679
01 東津野村	229	17,060	204	7,505	195	6,544	1	5	43	693	13	268
02 上半山村	90	5,561	82	2,692	66	1,479	1	3	42	995	17	218
03 下半山村	113	5,722	113	4,325	106	3,308	5	61	50	824	18	193
412 四万十町	1,737	193,712	1,690	168,489	1,650	139,031	85	1,855	593	24,858	218	4,600
01 窪川町	455	61,989	452	57,593	443	48,221	10	365	174	7,757	60	1,615
02 松葉川村	197	23,900	197	22,777	189	18,433	1	5	63	3,829	32	515
03 仁井田村	146	18,935	142	17,741	136	13,633	1	2	55	3,766	14	342
04 東又村	220	38,568	218	36,928	214	30,007	11	789	94	5,767	41	1,154
05 興津村	57	5,821	47	5,018	36	3,136	1	6	22	1,341	18	541
06 大正町	259	20,515	245	14,720	244	13,890	5	25	15	591	22	239
07 昭和村	223	14,045	218	8,824	218	7,729	26	406	79	1,047	9	48
08 十川村	180	9,939	171	4,888	170	3,982	30	257	91	760	22	146
424 大月町	242	30,368	205	18,896	175	10,162	6	105	69	7,589	38	1,145
01 奥内村	175	23,332	151	14,112	126	6,347	6	105	59	6,780	33	985
02 月灘村	67	7,036	54	4,784	49	3,815	-	-	10	809	5	160
427 三原村	193	28,654	181	24,573	177	23,051	10	210	30	1,023	24	499
428 黒潮町	542	52,602	495	42,815	473	35,499	3	246	147	6,363	54	953
01 佐賀町	169	12,128	161	10,558	150	9,110	1	31	38	1,173	19	275
02 白田川村2-2	3	417	3	369	3	173	-	-	2	130	2	66
03 大方町2-1	302	33,651	263	25,966	254	21,022	2	215	82	4,413	25	531
04 白田川村2-1	68	6,406	68	5,922	66	5,194	-	-	25	647	8	81

2 農業経営体（総数）

02 土地

(1) 経営耕地の状況（つづき）

経営体数：経営体
面積：a

地域等	畑（樹園地を除く）										樹園地	
	畑のある 農家数	面積計	普通作物を作った畑		飼料用作物だけを作った畑		牧草専用地		何も作らなかった畑		樹園地 のある 経営体数	面積
			農家数	面積	農家数	面積	農家数	面積	農家数	面積		
39 高知県	10,544	255,640	9,955	197,912	110	6,152	89	23,247	1,772	28,329	5,578	209,193
201 高知市	1,098	28,233	1,046	25,679	4	75	1	20	182	2,459	568	19,246
01（旭）	60	1,847	59	1,712	-	-	-	-	8	135	26	1,097
02（中央）	24	489	24	474	-	-	-	-	3	15	5	98
03（潮江）	29	731	29	651	-	-	-	-	2	80	4	60
04（朝倉）	118	5,559	114	5,191	-	-	-	-	25	368	74	2,706
05（鴨田）	16	291	16	226	-	-	-	-	6	65	12	185
06（初月）	43	1,621	42	1,546	-	-	-	-	3	75	7	338
07（秦）	35	512	34	445	1	30	-	-	3	37	14	614
08（一宮）	51	737	49	703	-	-	-	-	5	34	24	614
09（布師田）	37	265	37	254	-	-	-	-	3	11	11	83
10（高須）	39	693	38	689	-	-	-	-	1	4	23	799
11（五台山）	27	416	27	391	-	-	-	-	5	25	9	219
12（三里）	59	3,451	58	3,046	-	-	-	-	16	405	16	470
13（長浜）	45	1,878	43	1,738	1	20	-	-	9	120	20	648
14 大津村	52	739	51	659	-	-	-	-	4	80	7	233
15 介良村2-1	35	447	33	422	-	-	-	-	5	25	5	85
16 鏡村	125	3,523	120	3,111	2	25	-	-	24	387	89	2,620
17 土佐山村	111	2,124	109	2,055	-	-	-	-	8	69	122	5,810
18 森山村	8	113	7	108	-	-	-	-	1	5	3	20
19 弘岡上村	26	341	21	283	-	-	-	-	7	58	24	436
20 弘岡中村	13	300	11	282	-	-	-	-	4	18	10	814
21 弘岡下村	19	353	17	300	-	-	1	20	4	33	19	624
22 西分村	20	216	17	182	-	-	-	-	5	34	6	153
23 仁西村	20	398	18	368	-	-	-	-	5	30	3	25
24 諸木村	51	758	42	473	-	-	-	-	18	285	26	361
25 芳原村	14	181	13	166	-	-	-	-	1	15	5	95
26 秋山村	21	250	17	204	-	-	-	-	7	46	4	39
202 室戸市	202	7,068	172	4,420	2	28	6	353	60	2,267	173	4,837
01 室戸町	36	1,152	30	695	-	-	1	200	13	257	20	691
02 室戸岬町	3	23	3	23	-	-	-	-	-	-	3	30
03 佐喜浜町	33	1,530	29	192	-	-	2	100	8	1,238	21	253
04 吉良川町	84	3,297	77	2,914	1	5	2	40	19	338	104	3,238
05 羽根村	46	1,066	33	596	1	23	1	13	20	434	25	625
203 安芸市	290	3,388	247	2,235	-	-	4	116	81	1,037	265	9,435
01 安芸町	48	797	39	339	-	-	2	56	20	402	23	1,218
02 土居村	35	276	30	202	-	-	-	-	7	74	20	745
03 井ノ口村	56	567	48	420	-	-	1	40	13	107	58	1,678

2 農業経営体（総数）

02 土地

(1) 経営耕地の状況（つづき）

経営体数：経営体

面積：a

地域等	畑（樹園地を除く）										樹園地	
	畑のある 農家数	面積計	普通作物を作った畑		飼料用作物だけを作った畑		牧草専用地		何も作らなかった畑		樹園地 のある 経営体数	面積
			農家数	面積	農家数	面積	農家数	面積	農家数	面積		
04 畑山村	15	158	14	146	-	-	-	-	2	12	36	1,604
05 川北村	43	559	38	453	-	-	1	20	8	86	23	908
06 伊尾木村	30	424	25	325	-	-	-	-	13	99	21	610
07 東川村	40	306	38	258	-	-	-	-	5	48	73	2,548
08 赤野村	23	301	15	92	-	-	-	-	13	209	11	124
09 西川村	-	-	-	-	-	-	-	-	-	-	-	-
204 南国市	542	10,455	471	7,588	3	274	7	737	156	1,856	220	7,785
01 後免町	x	x	x	x	x	x	x	x	x	x	x	x
02 上倉村	26	566	24	413	-	-	1	100	3	53	31	1,502
03 瓶岩村	25	573	22	140	-	-	2	380	7	53	19	2,010
04 久礼田村	29	419	28	377	-	-	-	-	5	42	16	449
05 国府村	23	245	20	166	-	-	-	-	6	79	9	177
06 長岡村	18	437	14	371	-	-	-	-	5	66	13	757
07 大篠村	45	538	42	503	-	-	-	-	7	35	16	276
08 三和村	114	2,540	94	1,804	-	-	1	33	47	703	15	177
09 稲生村	19	171	18	101	-	-	-	-	6	70	20	440
10 十市村	111	2,796	110	2,459	-	-	-	-	20	337	42	1,276
11 日章村	46	850	35	434	1	245	1	70	13	101	12	154
12 前浜村	16	390	15	333	-	-	-	-	7	57	1	10
13 岡豊村	48	805	39	440	2	29	2	154	16	182	21	441
14 野田村	9	34	4	18	-	-	-	-	5	16	-	-
15 岩村2-1	11	71	5	24	-	-	-	-	7	47	2	102
16 介良村2-2	x	x	x	x	x	x	x	x	x	x	x	x
205 土佐市	738	37,128	723	34,203	2	30	-	-	124	2,895	358	18,474
01 高岡町	143	4,372	136	3,947	-	-	-	-	23	425	75	3,291
02 戸波村	182	11,193	176	9,532	-	-	-	-	53	1,661	144	9,384
03 北原村	104	4,655	103	4,499	-	-	-	-	9	156	55	3,117
04 波介村	95	4,752	95	4,630	-	-	-	-	7	122	61	2,320
05 蓮池村	32	1,915	31	1,856	-	-	-	-	4	59	7	139
06 高石村	64	3,083	64	2,997	-	-	-	-	5	86	7	85
07 宇佐町	37	2,217	37	2,050	1	10	-	-	8	157	6	110
08 新居村	81	4,941	81	4,692	1	20	-	-	15	229	3	28
206 須崎市	331	3,787	304	3,186	1	70	-	-	60	531	171	5,444
01 須崎町	81	759	67	605	-	-	-	-	21	154	25	927
02 浦ノ内村	78	956	76	817	-	-	-	-	10	139	98	3,649
03 多ノ郷村	98	1,128	91	964	-	-	-	-	20	164	21	331
04 吾桑村	28	381	27	367	-	-	-	-	2	14	17	457
05 上分村	46	563	43	433	1	70	-	-	7	60	10	80

2 農業経営体（総数）

02 土地

(1) 経営耕地の状況（つづき）

経営体数：経営体
面積：a

地域等	畑（樹園地を除く）										樹園地	
	畑のある 農家数	面積計	普通作物を作った畑		飼料用作物だけを作った畑		牧草専用地		何も作らなかった畑		樹園地 のある 経営体数	面積
			農家数	面積	農家数	面積	農家数	面積	農家数	面積		
208 宿毛市	286	5,533	276	3,631	7	1,170	3	180	38	552	104	13,093
01 宿毛町	134	2,743	129	1,596	5	870	1	100	16	177	76	12,161
02 小筑紫村	28	757	26	584	1	70	1	40	5	63	9	640
03 橋上村	26	374	26	296	-	-	1	40	1	38	7	168
04 山奈村	57	474	55	415	-	-	-	-	8	59	9	99
05 平田村	41	1,185	40	740	1	230	-	-	8	215	3	25
06 沖ノ島村	-	-	-	-	-	-	-	-	-	-	-	-
209 土佐清水市	142	5,264	133	3,052	2	91	5	1,735	17	386	65	3,158
01 清水町	39	2,252	37	906	1	41	3	1,220	6	85	27	868
02 三崎町	21	259	18	203	-	-	1	15	4	41	14	1,381
03 伊豆田村	57	1,772	57	1,726	-	-	-	-	3	46	11	392
04 下川口村	25	981	21	217	1	50	1	500	4	214	13	517
210 四万十市	901	13,398	877	10,184	2	10	2	1,201	105	2,003	391	11,411
01 中村町	16	599	16	291	-	-	1	301	1	7	2	100
02 下田町	36	921	36	823	-	-	-	-	4	98	12	1,215
03 東山村	55	622	55	619	-	-	-	-	1	3	16	705
04 蕨岡村	86	1,113	84	784	-	-	-	-	9	329	15	177
05 富山村	77	575	74	539	2	10	-	-	4	26	33	1,354
06 大川筋村	43	789	43	707	-	-	-	-	3	82	13	543
07 後川村	73	997	71	917	-	-	-	-	8	80	19	713
08 八束村	66	1,320	66	1,290	-	-	-	-	1	30	24	524
09 中筋村	30	147	30	145	-	-	-	-	1	2	4	36
10 東中筋村	37	268	36	241	-	-	-	-	5	27	4	45
11 具同村	31	1,711	30	786	-	-	1	900	2	25	4	202
12 大方町2-2	7	640	7	205	-	-	-	-	4	435	1	40
13 江川崎村	138	1,977	133	1,463	-	-	-	-	21	514	96	2,377
14 津大村	206	1,719	196	1,374	-	-	-	-	41	345	148	3,380
211 香南市	417	7,932	364	6,154	9	123	4	74	123	1,581	411	21,643
01 赤岡町	5	37	4	34	-	-	-	-	1	3	-	-
02 岸本町	14	223	13	141	1	25	-	-	6	57	3	175
03 徳王子村	31	359	28	214	-	-	-	-	7	145	31	1,351
04 山南村	38	610	34	497	-	-	1	25	12	88	53	2,533
05 山北村	21	581	19	548	-	-	-	-	4	33	100	9,128
06 東川村3-1	23	318	21	234	1	7	-	-	9	77	21	1,418
07 西川村2-1	22	392	19	252	-	-	-	-	5	140	50	3,391
08 野市町	49	850	38	637	3	48	1	15	15	150	41	1,135
09 香宗村	10	93	10	77	-	-	-	-	4	16	7	109
10 富家村	26	504	22	347	-	-	-	-	9	157	36	1,008

2 農業経営体（総数）

02 土地

(1) 経営耕地の状況（つづき）

経営体数：経営体
面積：a

地域等	畑（樹園地を除く）										樹園地	
	畑のある 農家数	面積計	普通作物を作った畑		飼料用作物だけを作った畑		牧草専用地		何も作らなかった畑		樹園地 のある 経営体数	面積
			農家数	面積	農家数	面積	農家数	面積	農家数	面積		
11 佐古村2-1	32	347	24	173	1	18	-	-	15	156	17	448
12 夜須町	110	2,811	98	2,338	3	25	2	34	29	414	40	650
13 東川村3-2	4	92	4	92	-	-	-	-	-	-	6	152
14 吉川村	32	715	30	570	-	-	-	-	7	145	6	145
212 香美市	502	12,046	464	10,049	3	759	3	310	98	928	399	13,786
01 山田町	30	6,478	23	5,311	2	734	1	87	9	346	7	272
02 大楠植村	29	334	27	262	-	-	-	-	8	72	16	247
03 明治村	12	185	8	144	-	-	-	-	7	41	8	401
04 片地村	59	1,106	54	1,028	-	-	-	-	15	78	30	657
05 佐岡村	45	745	39	653	-	-	-	-	11	92	21	272
06 新改村	33	767	31	465	1	25	1	220	6	57	19	211
07 佐古村2-2	11	153	10	144	-	-	-	-	1	9	2	33
08 天坪村2-2	x	x	x	x	x	x	x	x	x	x	x	x
09 岩村2-2	4	48	4	48	-	-	-	-	-	-	5	43
10 暁霞村2-2	x	x	x	x	x	x	x	x	x	x	x	x
11 美良布町	74	645	70	573	-	-	-	-	13	72	41	689
12 暁霞村2-1	23	133	20	113	-	-	-	-	5	20	22	263
13 西川村2-2	9	55	9	55	-	-	-	-	-	-	8	104
14 在所村	65	444	61	383	-	-	-	-	13	61	52	1,012
15 槇山村	53	441	53	411	-	-	1	3	3	27	120	7,736
16 上韭生村	43	434	43	381	-	-	-	-	7	53	44	1,810
301 東洋町	32	382	28	271	-	-	-	-	7	111	38	3,128
01 野根町	14	117	12	80	-	-	-	-	3	37	7	341
02 甲浦町	18	265	16	191	-	-	-	-	4	74	31	2,787
302 奈半利町	41	825	37	757	-	-	-	-	7	68	17	207
303 田野町	64	1,619	61	1,439	1	3	1	50	8	127	10	520
304 安田町	76	669	72	526	1	100	-	-	8	43	105	2,730
305 北川村	74	448	69	358	-	-	-	-	10	90	199	8,203
306 馬路村	54	289	53	218	-	-	-	-	4	71	113	3,776
307 芸西村	54	771	43	542	-	-	-	-	18	229	25	438
01 和食村	17	177	15	163	-	-	-	-	3	14	9	192
02 馬ノ上村	16	227	14	183	-	-	-	-	5	44	12	186
03 西分村	19	364	12	193	-	-	-	-	10	171	4	60
04 東川村3-3	2	3	2	3	-	-	-	-	-	-	-	-
341 本山町	149	2,253	138	1,300	9	460	5	285	23	208	55	778
01 本山町	129	2,040	118	1,089	9	460	5	285	22	206	48	677
02 吉野村2-1	20	213	20	211	-	-	-	-	1	2	7	101
344 大豊町	282	6,155	271	5,306	3	181	3	85	37	583	192	4,301

2 農業経営体（総数）

02 土地

(1) 経営耕地の状況（つづき）

経営体数：経営体
面積：a

地域等	畑（樹園地を除く）										樹園地	
	畑のある 農家数	面積計	普通作物を作った畑		飼料用作物だけを作った畑		牧草専用地		何も作らなかった畑		樹園地 のある 経営体数	面積
			農家数	面積	農家数	面積	農家数	面積	農家数	面積		
01 東豊永村	109	2,681	108	2,581	-	-	1	10	6	90	74	1,441
02 西豊永村	63	1,414	61	985	1	130	1	60	12	239	60	1,524
03 大杉村	91	1,794	83	1,489	1	36	1	15	19	254	48	1,124
04 天坪村2-1	19	266	19	251	1	15	-	-	-	-	10	212
363 土佐町	244	6,023	229	2,145	21	1,051	11	2,436	24	391	58	1,538
01 森村	121	3,891	113	1,004	14	779	6	1,775	14	333	32	410
02 地藏寺村	88	1,292	82	868	7	272	4	101	8	51	17	393
03 田井村	x	x	x	x	x	x	x	x	x	x	x	x
04 吉野村2-2	x	x	x	x	x	x	x	x	x	x	x	x
364 大川村	38	1,695	33	735	4	275	2	105	12	580	3	61
386 いの町	342	10,287	325	8,944	6	110	3	60	67	1,173	212	6,129
01 伊野町	34	1,036	32	879	-	-	1	40	9	117	18	295
02 八田村	14	237	10	63	-	-	-	-	5	174	24	824
03 宇治村	100	5,287	96	4,850	1	70	-	-	17	367	52	1,919
04 川内村	11	155	9	120	-	-	-	-	3	35	16	482
05 神谷村	27	364	27	317	-	-	-	-	2	47	7	98
06 三瀬村	14	184	14	149	-	-	-	-	3	35	9	139
07 小川村	35	812	34	603	1	5	1	10	7	194	29	1,218
08 清水村	13	294	10	246	1	3	-	-	3	45	7	116
09 上八川村	70	1,329	69	1,195	3	32	1	10	12	92	41	680
10 下八川村	18	456	18	420	-	-	-	-	3	36	8	348
11 本川村	6	133	6	102	-	-	-	-	3	31	1	10
387 仁淀川町	195	4,966	188	3,460	6	157	6	84	29	1,265	199	9,607
01 池川町	51	2,384	50	1,384	1	10	3	53	11	937	40	3,675
02 大崎村	41	777	36	454	3	112	2	21	6	190	50	2,312
03 名野川村	22	607	21	527	1	20	-	-	3	60	22	645
04 別府村2-2	11	154	11	133	-	-	-	-	2	21	13	413
05 別府村2-1	41	631	41	578	-	-	1	10	4	43	51	2,214
06 長者村2-1	29	413	29	384	1	15	-	-	3	14	23	348
401 中土佐町	163	2,508	156	2,351	-	-	-	-	20	157	38	662
01 久礼町	33	477	32	444	-	-	-	-	5	33	6	65
02 上ノ加江町	24	159	21	125	-	-	-	-	3	34	11	249
03 大野見村	106	1,872	103	1,782	-	-	-	-	12	90	21	348
402 佐川町	468	9,133	451	8,031	5	402	2	105	64	595	159	6,127
01 佐川町	138	2,445	133	2,254	2	39	1	60	12	92	31	1,123
02 尾川村2-1	51	479	50	448	-	-	-	-	5	31	22	298
03 斗賀野村	126	2,669	120	2,487	-	-	-	-	22	182	25	752
04 黒岩村2-1	121	3,114	116	2,429	3	363	1	45	22	277	72	3,783

2 農業経営体（総数）

02 土地

(1) 経営耕地の状況（つづき）

経営体数：経営体
面積：a

地域等	畑（樹園地を除く）										樹園地	
	畑のある 農家数	面積計	普通作物を作った畑		飼料用作物だけを作った畑		牧草専用地		何も作らなかった畑		樹園地 のある 経営体数	面積
			農家数	面積	農家数	面積	農家数	面積	農家数	面積		
05 加茂村2-1	32	426	32	413	-	-	-	-	3	13	9	171
403 越知町	199	11,568	195	10,423	1	10	-	-	23	1,135	103	3,989
01 越知町	43	990	42	943	-	-	-	-	3	47	19	643
02 大桐村	12	152	12	152	-	-	-	-	-	-	10	252
03 横島村	84	8,582	82	7,581	1	10	-	-	10	991	28	1,005
04 尾川村2-2	2	78	2	78	-	-	-	-	-	-	1	3
05 明治村	37	1,093	36	1,057	-	-	-	-	5	36	34	1,366
06 長者村2-2	-	-	-	-	-	-	-	-	-	-	-	-
07 黒岩村2-2	21	673	21	612	-	-	-	-	5	61	11	720
405 橋原町	358	20,522	349	5,299	4	35	7	14,286	43	902	100	1,604
410 日高村	127	1,491	124	1,347	-	-	-	-	22	144	60	2,503
01 日下村	84	1,020	81	966	-	-	-	-	13	54	36	554
02 能津村	30	402	30	325	-	-	-	-	6	77	23	1,939
03 加茂村2-2	13	69	13	56	-	-	-	-	3	13	1	10
411 津野町	374	6,408	356	5,248	7	112	2	215	60	833	161	7,413
01 東津野村	212	3,319	205	2,664	6	87	2	215	27	353	92	6,236
02 上半山村	78	2,154	70	1,789	1	25	-	-	20	340	34	715
03 下半山村	84	935	81	795	-	-	-	-	13	140	35	462
412 四万十町	1,167	15,466	1,128	13,288	4	191	6	467	157	1,520	436	9,757
01 窪川町	252	3,047	244	2,409	2	110	2	122	34	406	48	1,349
02 松葉川村	124	945	111	717	1	5	-	-	27	223	18	178
03 仁井田村	76	831	75	816	-	-	-	-	3	15	16	363
04 東又村	113	1,138	105	850	1	76	3	55	19	157	19	502
05 興津村	33	803	30	745	-	-	-	-	5	58	-	-
06 大正町	222	4,108	221	3,626	-	-	1	290	16	192	76	1,687
07 昭和村	198	2,744	195	2,493	-	-	-	-	25	251	120	2,477
08 十川村	149	1,850	147	1,632	-	-	-	-	28	218	139	3,201
424 大月町	172	8,885	156	7,446	3	435	4	123	38	881	40	2,587
01 奥内村	126	6,784	112	5,499	3	435	4	123	27	727	32	2,436
02 月灘村	46	2,101	44	1,947	-	-	-	-	11	154	8	151
427 三原村	127	1,642	125	1,319	-	-	2	220	12	103	48	2,439
428 黒潮町	295	7,403	291	6,778	-	-	-	-	35	625	82	2,384
01 佐賀町	89	733	86	648	-	-	-	-	17	85	33	837
02 白田川村2-2	1	48	1	48	-	-	-	-	-	-	-	-
03 大方町2-1	187	6,443	186	5,912	-	-	-	-	16	531	45	1,242
04 白田川村2-1	18	179	18	170	-	-	-	-	2	9	4	305

2 農業経営体（総数）

02 土地

(2) 経営耕地面積規模別経営体数

単位：経営体

地域等	計	経営耕地なし	0.3ha未満	0.3～0.5ha	0.5～1.0	1.0～1.5	1.5～2.0	2.0～3.0	3.0～5.0	5.0～10.0	10.0～20.0	20.0～30.0	30.0～50.0	50.0～100.0	100ha以上
39 高知県	18,990	191	908	4,737	7,534	2,950	1,157	811	474	186	32	5	3	1	1
201 高知市	1,901	10	110	401	740	336	132	85	64	19	3	1	-	-	-
01 (旭)	73	-	6	15	31	13	4	4	-	-	-	-	-	-	-
02 (中央)	32	-	6	4	11	1	4	4	2	-	-	-	-	-	-
03 (潮江)	36	-	10	8	8	5	3	1	-	1	-	-	-	-	-
04 (朝倉)	176	-	7	34	60	32	15	12	13	3	-	-	-	-	-
05 (鴨田)	28	-	-	10	11	3	1	3	-	-	-	-	-	-	-
06 (初月)	49	-	5	13	19	6	2	1	3	-	-	-	-	-	-
07 (秦)	49	1	4	18	16	3	5	1	1	-	-	-	-	-	-
08 (一宮)	80	-	6	21	34	13	1	2	-	3	-	-	-	-	-
09 (布師田)	62	-	-	10	27	14	5	1	3	1	1	-	-	-	-
10 (高須)	76	2	3	5	23	19	7	8	6	2	-	1	-	-	-
11 (五台山)	63	-	3	8	18	15	6	7	2	2	2	-	-	-	-
12 (三里)	67	1	7	13	24	15	4	3	-	-	-	-	-	-	-
13 (長浜)	65	1	6	12	32	9	2	1	2	-	-	-	-	-	-
14 大津村	81	-	3	10	25	18	11	7	5	2	-	-	-	-	-
15 介良村2-1	66	1	3	14	22	10	6	6	4	-	-	-	-	-	-
16 鏡村	144	-	2	37	64	18	11	4	7	1	-	-	-	-	-
17 土佐山村	141	1	10	43	43	20	13	5	4	2	-	-	-	-	-
18 森山村	60	-	3	8	33	13	2	1	-	-	-	-	-	-	-
19 弘岡上村	65	-	2	12	35	11	3	1	1	-	-	-	-	-	-
20 弘岡中村	53	2	2	9	22	13	2	2	-	1	-	-	-	-	-
21 弘岡下村	83	-	3	12	42	18	6	2	-	-	-	-	-	-	-
22 西分村	45	1	-	9	22	8	2	-	3	-	-	-	-	-	-
23 仁西村	78	-	9	26	29	11	1	-	2	-	-	-	-	-	-
24 諸木村	150	-	8	35	54	30	12	7	3	1	-	-	-	-	-
25 芳原村	23	-	-	5	11	3	1	1	2	-	-	-	-	-	-
26 秋山村	56	-	2	10	24	15	3	1	1	-	-	-	-	-	-
202 室戸市	409	4	5	75	190	83	28	14	7	2	1	-	-	-	-
01 室戸町	81	1	1	20	40	11	6	1	1	-	-	-	-	-	-
02 室戸岬町	5	-	-	2	2	1	-	-	-	-	-	-	-	-	-
03 佐喜浜町	49	1	-	5	23	13	3	2	-	1	1	-	-	-	-
04 吉良川町	162	1	2	24	64	38	15	11	6	1	-	-	-	-	-
05 羽根村	112	1	2	24	61	20	4	-	-	-	-	-	-	-	-
203 安芸市	987	9	130	247	394	134	34	20	15	4	-	-	-	-	-
01 安芸町	186	3	38	54	67	12	5	5	2	-	-	-	-	-	-
02 土居村	104	1	6	18	46	17	7	2	6	1	-	-	-	-	-
03 井ノ口村	179	3	15	44	66	28	11	5	5	2	-	-	-	-	-

2 農業経営体（総数）

02 土地

(2) 経営耕地面積規模別経営体数

単位：経営体

地域等	計	経営耕地なし	0.3ha未満	0.3～0.5ha	0.5～1.0	1.0～1.5	1.5～2.0	2.0～3.0	3.0～5.0	5.0～10.0	10.0～20.0	20.0～30.0	30.0～50.0	50.0～100.0	100ha以上
04 畑山村	39	-	3	13	17	6	-	-	-	-	-	-	-	-	-
05 川北村	151	-	9	20	75	33	5	6	2	1	-	-	-	-	-
06 伊尾木村	112	-	20	32	42	13	4	1	-	-	-	-	-	-	-
07 東川村	75	1	11	24	32	5	1	1	-	-	-	-	-	-	-
08 赤野村	141	1	28	42	49	20	1	-	-	-	-	-	-	-	-
09 西川村	-	-	-	-	-	-	-	-	-	-	-	-	-	-	-
204 南国市	1,485	11	105	259	566	273	111	76	44	31	8	1	-	-	-
01 後免町	1	x	x	x	x	x	x	x	x	x	x	x	x	x	x
02 上倉村	52	-	-	12	18	11	5	3	3	-	-	-	-	-	-
03 瓶岩村	39	-	-	10	16	6	1	1	3	-	2	-	-	-	-
04 久礼田村	71	-	4	19	26	10	3	7	1	-	1	-	-	-	-
05 国府村	55	2	1	10	27	7	2	3	1	2	-	-	-	-	-
06 長岡村	181	2	4	24	69	42	21	5	9	4	1	-	-	-	-
07 大篠村	162	2	8	28	69	35	9	6	1	3	-	1	-	-	-
08 三和村	193	1	21	30	58	39	17	11	8	8	-	-	-	-	-
09 稲生村	58	-	3	5	28	11	5	5	1	-	-	-	-	-	-
10 十市村	139	1	52	30	39	9	3	2	2	1	-	-	-	-	-
11 日章村	218	-	4	30	96	48	20	11	2	6	1	-	-	-	-
12 前浜村	44	-	4	10	15	7	3	2	2	-	1	-	-	-	-
13 岡豊村	139	-	3	28	58	25	9	8	5	2	1	-	-	-	-
14 野田村	39	3	-	7	8	5	3	6	2	4	1	-	-	-	-
15 岩村2-1	78	-	1	12	33	13	8	6	4	1	-	-	-	-	-
16 介良村2-2	16	x	x	x	x	x	x	x	x	x	x	x	x	x	x
205 土佐市	937	2	34	214	402	156	51	49	20	8	1	-	-	-	-
01 高岡町	208	-	12	50	101	33	5	3	3	1	-	-	-	-	-
02 戸波村	224	-	2	46	72	44	24	27	8	1	-	-	-	-	-
03 北原村	123	-	12	32	38	23	7	7	3	1	-	-	-	-	-
04 波介村	151	2	3	27	71	24	10	7	4	2	1	-	-	-	-
05 蓮池村	35	-	-	7	14	10	-	2	1	1	-	-	-	-	-
06 高石村	75	-	3	22	36	9	4	-	-	1	-	-	-	-	-
07 宇佐町	38	-	-	14	20	4	-	-	-	-	-	-	-	-	-
08 新居村	83	-	2	16	50	9	1	3	1	1	-	-	-	-	-
206 須崎市	685	3	47	196	318	101	10	8	2	-	-	-	-	-	-
01 須崎町	202	1	12	36	107	40	4	1	1	-	-	-	-	-	-
02 浦ノ内村	209	1	21	58	98	24	2	4	1	-	-	-	-	-	-
03 多ノ郷村	155	1	8	58	58	25	4	1	-	-	-	-	-	-	-
04 吾桑村	53	-	3	13	29	6	-	2	-	-	-	-	-	-	-
05 上分村	66	-	3	31	26	6	-	-	-	-	-	-	-	-	-

2 農業経営体（総数）

02 土地

(2) 経営耕地面積規模別経営体数

単位：経営体

地域等	計	経営耕地なし	0.3ha未満	0.3～0.5ha	0.5～1.0	1.0～1.5	1.5～2.0	2.0～3.0	3.0～5.0	5.0～10.0	10.0～20.0	20.0～30.0	30.0～50.0	50.0～100.0	100ha以上
208 宿毛市	562	7	5	91	183	107	63	59	27	18	1	1	-	-	-
01 宿毛町	281	6	2	42	87	61	30	34	11	7	-	1	-	-	-
02 小筑紫村	61	-	2	10	23	10	7	4	4	1	-	-	-	-	-
03 橋上村	48	1	1	16	18	3	6	3	-	-	-	-	-	-	-
04 山奈村	97	-	-	12	23	21	14	13	8	6	-	-	-	-	-
05 平田村	75	-	-	11	32	12	6	5	4	4	1	-	-	-	-
06 沖ノ島村	-	-	-	-	-	-	-	-	-	-	-	-	-	-	-
209 土佐清水市	287	5	10	59	107	44	19	15	17	8	2	-	1	-	-
01 清水町	60	-	6	12	16	8	7	1	6	3	1	-	-	-	-
02 三崎町	86	4	1	15	32	14	6	8	5	-	-	-	1	-	-
03 伊豆田村	81	1	3	10	36	15	4	4	5	2	1	-	-	-	-
04 下川口村	60	-	-	22	23	7	2	2	1	3	-	-	-	-	-
210 四万十市	1,290	13	43	329	491	200	78	60	52	21	3	-	-	-	-
01 中村町	18	1	1	2	6	5	1	-	2	-	-	-	-	-	-
02 下田町	51	-	4	15	22	6	1	1	2	-	-	-	-	-	-
03 東山村	88	3	2	12	36	20	5	4	4	2	-	-	-	-	-
04 蕨岡村	108	-	-	32	37	18	7	9	2	3	-	-	-	-	-
05 富山村	104	1	1	47	35	12	5	3	-	-	-	-	-	-	-
06 大川筋村	57	-	1	11	34	5	3	2	1	-	-	-	-	-	-
07 後川村	121	1	-	21	41	28	12	12	4	1	1	-	-	-	-
08 八束村	88	-	-	12	35	15	7	8	7	4	-	-	-	-	-
09 中筋村	65	-	-	9	16	14	9	4	8	5	-	-	-	-	-
10 東中筋村	59	-	1	4	7	12	8	9	14	2	2	-	-	-	-
11 具同村	62	-	4	9	20	16	4	4	3	2	-	-	-	-	-
12 大方町2-2	8	-	-	1	4	2	-	-	-	1	-	-	-	-	-
13 江川崎村	177	2	17	73	66	12	5	1	1	-	-	-	-	-	-
14 津大村	284	5	12	81	132	35	11	3	4	1	-	-	-	-	-
211 香南市	1,231	14	66	206	483	230	120	73	26	8	2	2	-	1	-
01 赤岡町	21	2	-	2	4	4	3	3	1	2	-	-	-	-	-
02 岸本町	23	-	7	1	2	3	2	3	4	1	-	-	-	-	-
03 徳王子村	85	2	3	10	35	19	8	6	2	-	-	-	-	-	-
04 山南村	106	-	10	21	44	16	7	7	1	-	-	-	-	-	-
05 山北村	121	1	2	14	46	28	17	8	5	-	-	-	-	-	-
06 東川村3-1	46	-	1	12	21	6	3	1	1	-	1	-	-	-	-
07 西川村2-1	64	-	3	8	26	11	12	1	3	-	-	-	-	-	-
08 野市町	236	2	14	39	85	45	26	20	3	1	1	-	-	-	-
09 香宗村	57	-	1	11	21	8	5	6	3	1	-	1	-	-	-
10 富家村	76	2	5	10	33	18	6	2	-	-	-	-	-	-	-

2 農業経営体（総数）

02 土地

(2) 経営耕地面積規模別経営体数

単位：経営体

地域等	計	経営耕地なし	0.3ha未満	0.3～0.5ha	0.5～1.0	1.0～1.5	1.5～2.0	2.0～3.0	3.0～5.0	5.0～10.0	10.0～20.0	20.0～30.0	30.0～50.0	50.0～100.0	100ha以上
11 佐古村2-1	117	4	4	20	55	25	6	1	-	1	-	-	-	1	-
12 夜須町	174	-	10	31	71	31	18	8	3	1	-	1	-	-	-
13 東川村3-2	16	-	2	4	7	1	2	-	-	-	-	-	-	-	-
14 吉川村	89	1	4	23	33	15	5	7	-	1	-	-	-	-	-
212 香美市	1,228	12	44	355	493	195	64	32	17	13	2	-	1	-	-
01 山田町	88	-	2	17	30	18	8	6	1	3	2	-	1	-	-
02 大楠植村	75	3	2	19	23	14	6	3	2	3	-	-	-	-	-
03 明治村	85	-	-	18	37	19	10	1	-	-	-	-	-	-	-
04 片地村	151	1	5	42	68	26	3	3	3	-	-	-	-	-	-
05 佐岡村	86	-	2	22	44	11	4	1	1	1	-	-	-	-	-
06 新改村	95	-	-	21	40	15	8	6	2	3	-	-	-	-	-
07 佐古村2-2	32	3	1	6	13	7	2	-	-	-	-	-	-	-	-
08 天坪村2-2	14	x	x	x	x	x	x	x	x	x	x	x	x	x	x
09 岩村2-2	65	-	1	11	32	13	2	4	1	1	-	-	-	-	-
10 暁霞村2-2	2	x	x	x	x	x	x	x	x	x	x	x	x	x	x
11 美良布町	141	2	6	48	57	15	4	2	6	1	-	-	-	-	-
12 暁霞村2-1	50	-	2	25	15	6	2	-	-	-	-	-	-	-	-
13 西川村2-2	19	-	2	2	10	4	1	-	-	-	-	-	-	-	-
14 在所村	131	-	4	48	53	20	3	2	1	-	-	-	-	-	-
15 槇山村	131	2	15	41	44	18	7	3	-	1	-	-	-	-	-
16 上韭生村	63	1	1	27	20	9	4	1	-	-	-	-	-	-	-
301 東洋町	79	2	4	10	21	22	6	5	7	1	1	-	-	-	-
01 野根町	32	-	-	2	9	8	4	1	7	-	1	-	-	-	-
02 甲浦町	47	2	4	8	12	14	2	4	-	1	-	-	-	-	-
302 奈半利町	124	3	1	41	56	17	4	1	-	1	-	-	-	-	-
303 田野町	111	-	2	17	63	20	5	3	1	-	-	-	-	-	-
304 安田町	314	1	23	103	155	27	2	1	1	1	-	-	-	-	-
305 北川村	237	1	18	59	120	31	4	3	-	1	-	-	-	-	-
306 馬路村	113	-	33	37	38	5	-	-	-	-	-	-	-	-	-
307 芸西村	289	-	38	62	126	46	13	2	1	1	-	-	-	-	-
01 和食村	125	-	18	20	59	22	6	-	-	-	-	-	-	-	-
02 馬ノ上村	67	-	9	19	27	8	2	1	-	1	-	-	-	-	-
03 西分村	94	-	10	22	39	16	5	1	1	-	-	-	-	-	-
04 東川村3-3	3	-	1	1	1	-	-	-	-	-	-	-	-	-	-
341 本山町	204	3	4	61	70	26	20	10	7	3	-	-	-	-	-
01 本山町	176	1	3	46	63	25	20	8	7	3	-	-	-	-	-
02 吉野村2-1	28	2	1	15	7	1	-	2	-	-	-	-	-	-	-
344 大豊町	342	1	16	145	155	16	3	5	-	1	-	-	-	-	-

2 農業経営体（総数）

02 土地

(2) 経営耕地面積規模別経営体数

単位：経営体

地域等	計	経営耕地なし	0.3ha未満	0.3～0.5ha	0.5～1.0	1.0～1.5	1.5～2.0	2.0～3.0	3.0～5.0	5.0～10.0	10.0～20.0	20.0～30.0	30.0～50.0	50.0～100.0	100ha以上
01 東豊永村	117	-	5	48	54	8	1	1	-	-	-	-	-	-	-
02 西豊永村	87	1	1	43	37	3	-	1	-	1	-	-	-	-	-
03 大杉村	117	-	7	46	55	4	2	3	-	-	-	-	-	-	-
04 天坪村2-1	21	-	3	8	9	1	-	-	-	-	-	-	-	-	-
363 土佐町	365	5	3	94	142	61	32	16	6	5	1	-	-	-	-
01 森村	187	5	-	45	66	34	21	9	3	3	1	-	-	-	-
02 地藏寺村	116	-	2	35	49	18	6	5	1	-	-	-	-	-	-
03 田井村	60	x	x	x	x	x	x	x	x	x	x	x	x	x	x
04 吉野村2-2	2	x	x	x	x	x	x	x	x	x	x	x	x	x	x
364 大川村	39	1	6	13	12	6	-	1	-	-	-	-	-	-	-
386 いの町	445	1	22	139	182	53	22	17	6	3	-	-	-	-	-
01 伊野町	45	-	2	8	21	8	1	5	-	-	-	-	-	-	-
02 八田村	36	-	1	8	21	2	3	1	-	-	-	-	-	-	-
03 宇治村	117	1	3	20	38	23	14	11	6	1	-	-	-	-	-
04 川内村	32	-	2	6	15	6	3	-	-	-	-	-	-	-	-
05 神谷村	34	-	4	10	19	1	-	-	-	-	-	-	-	-	-
06 三瀬村	15	-	-	8	6	1	-	-	-	-	-	-	-	-	-
07 小川村	44	-	7	18	14	4	-	-	-	1	-	-	-	-	-
08 清水村	15	-	-	10	4	1	-	-	-	-	-	-	-	-	-
09 上八川村	82	-	1	36	37	7	1	-	-	-	-	-	-	-	-
10 下八川村	19	-	1	10	7	-	-	-	-	1	-	-	-	-	-
11 本川村	6	-	1	5	-	-	-	-	-	-	-	-	-	-	-
387 仁淀川町	258	5	10	136	72	14	11	7	2	-	1	-	-	-	-
01 池川町	64	1	2	32	11	3	8	4	2	-	1	-	-	-	-
02 大崎村	63	2	-	29	26	2	2	2	-	-	-	-	-	-	-
03 名野川村	30	-	6	13	10	-	1	-	-	-	-	-	-	-	-
04 別府村2-2	13	-	-	5	8	-	-	-	-	-	-	-	-	-	-
05 別府村2-1	56	2	-	32	13	8	-	1	-	-	-	-	-	-	-
06 長者村2-1	32	-	2	25	4	1	-	-	-	-	-	-	-	-	-
401 中土佐町	370	5	6	72	162	64	33	19	9	-	-	-	-	-	-
01 久礼町	97	-	4	23	47	18	3	1	1	-	-	-	-	-	-
02 上ノ加江町	92	2	2	19	34	19	10	3	3	-	-	-	-	-	-
03 大野見村	181	3	-	30	81	27	20	15	5	-	-	-	-	-	-
402 佐川町	666	12	11	176	286	105	41	25	9	1	-	-	-	-	-
01 佐川町	197	2	3	49	93	28	11	8	3	-	-	-	-	-	-
02 尾川村2-1	65	2	-	24	28	8	1	1	1	-	-	-	-	-	-
03 斗賀野村	197	6	4	56	84	27	13	7	-	-	-	-	-	-	-
04 黒岩村2-1	151	2	4	32	52	37	10	9	4	1	-	-	-	-	-

2 農業経営体（総数）

02 土地

(2) 経営耕地面積規模別経営体数

単位：経営体

地域等	計	経営耕地なし	0.3ha未満	0.3～0.5ha	0.5～1.0	1.0～1.5	1.5～2.0	2.0～3.0	3.0～5.0	5.0～10.0	10.0～20.0	20.0～30.0	30.0～50.0	50.0～100.0	100ha以上
05 加茂村2-1	56	-	-	15	29	5	6	-	1	-	-	-	-	-	-
403 越知町	236	-	8	59	87	47	16	12	6	-	1	-	-	-	-
01 越知町	57	-	1	23	23	9	1	-	-	-	-	-	-	-	-
02 大桐村	12	-	-	5	5	1	1	-	-	-	-	-	-	-	-
03 横島村	86	-	3	9	26	22	11	10	4	-	1	-	-	-	-
04 尾川村2-2	9	-	1	4	1	2	1	-	-	-	-	-	-	-	-
05 明治村	46	-	3	13	21	5	2	2	-	-	-	-	-	-	-
06 長者村2-2	-	-	-	-	-	-	-	-	-	-	-	-	-	-	-
07 黒岩村2-2	26	-	-	5	11	8	-	-	2	-	-	-	-	-	-
405 橋原町	384	3	9	193	155	20	2	-	1	-	-	-	-	-	1
410 日高村	213	5	3	64	104	22	6	6	1	1	1	-	-	-	-
01 日下村	148	5	2	40	71	18	5	5	1	1	-	-	-	-	-
02 能津村	37	-	-	16	15	3	1	1	-	-	1	-	-	-	-
03 加茂村2-2	28	-	1	8	18	1	-	-	-	-	-	-	-	-	-
411 津野町	441	9	16	205	156	28	10	9	7	1	-	-	-	-	-
01 東津野村	233	4	10	104	75	17	8	7	7	1	-	-	-	-	-
02 上半山村	90	-	3	43	32	8	2	2	-	-	-	-	-	-	-
03 下半山村	118	5	3	58	49	3	-	-	-	-	-	-	-	-	-
412 四万十町	1,768	31	29	402	608	329	158	120	74	14	3	-	-	-	-
01 窪川町	465	10	2	50	159	105	52	46	36	5	-	-	-	-	-
02 松葉川村	203	6	-	30	69	54	18	16	8	2	-	-	-	-	-
03 仁井田村	150	4	1	16	53	37	24	9	4	1	1	-	-	-	-
04 東又村	222	2	-	17	43	55	37	40	23	4	1	-	-	-	-
05 興津村	58	1	5	14	22	9	3	2	1	-	1	-	-	-	-
06 大正町	262	3	4	97	99	37	13	5	2	2	-	-	-	-	-
07 昭和村	224	1	5	91	98	20	7	2	-	-	-	-	-	-	-
08 十川村	184	4	12	87	65	12	4	-	-	-	-	-	-	-	-
424 大月町	245	3	11	57	87	32	10	16	22	7	-	-	-	-	-
01 奥内村	177	2	6	39	66	23	6	11	17	7	-	-	-	-	-
02 月灘村	68	1	5	18	21	9	4	5	5	-	-	-	-	-	-
427 三原村	194	1	8	24	62	34	23	21	13	7	1	-	-	-	-
428 黒潮町	551	9	28	136	248	66	26	21	10	6	-	-	1	-	-
01 佐賀町	177	8	9	40	89	21	6	3	1	-	-	-	-	-	-
02 白田川村2-2	3	-	-	-	-	2	1	-	-	-	-	-	-	-	-
03 大方町2-1	303	1	16	75	131	37	16	13	8	5	-	-	1	-	-
04 白田川村2-1	68	-	3	21	28	6	3	5	1	1	-	-	-	-	-

2 農業経営体（総数）

02 土地

(3) 経営耕地面積規模別面積

単位：a

地域等	計	0.3ha 未満	0.3～ 0.5ha	0.5～ 1.0	1.0～ 1.5	1.5～ 2.0	2.0～ 3.0	3.0～ 5.0	5.0～ 10.0	10.0～ 20.0	20.0～ 30.0	30.0～ 50.0	50.0～ 100.0	100ha 以上
39 高知県	1,839,126	17,784	181,231	521,444	348,139	195,910	191,512	175,248	120,325	39,807	12,065	11,768	9,693	14,200
201 高知市	193,145	2,163	15,332	50,803	39,947	22,404	19,789	24,601	11,969	3,702	2,435	-	-	-
01 (旭)	6,098	134	547	2,136	1,542	670	1,069	-	-	-	-	-	-	-
02 (中央)	3,401	117	149	689	142	735	861	708	-	-	-	-	-	-
03 (潮江)	2,942	184	297	493	569	490	294	-	615	-	-	-	-	-
04 (朝倉)	21,469	178	1,326	4,046	3,881	2,574	2,733	4,806	1,925	-	-	-	-	-
05 (鴨田)	2,363	-	401	678	385	160	739	-	-	-	-	-	-	-
06 (初月)	4,323	102	501	1,230	716	334	240	1,200	-	-	-	-	-	-
07 (秦)	3,699	90	699	1,010	365	842	263	430	-	-	-	-	-	-
08 (一宮)	7,093	101	792	2,214	1,581	159	476	-	1,770	-	-	-	-	-
09 (布師田)	8,297	-	422	1,976	1,769	835	232	1,107	844	1,112	-	-	-	-
10 (高須)	13,746	57	198	1,733	2,274	1,219	1,984	2,419	1,427	-	2,435	-	-	-
11 (五台山)	10,634	45	317	1,293	1,686	980	1,584	760	1,379	2,590	-	-	-	-
12 (三里)	5,188	131	470	1,614	1,615	688	670	-	-	-	-	-	-	-
13 (長浜)	4,859	114	437	1,986	1,062	350	200	710	-	-	-	-	-	-
14 大津村	10,970	54	410	1,821	2,110	1,880	1,572	2,077	1,046	-	-	-	-	-
15 介良村2-1	7,417	56	529	1,618	1,219	978	1,407	1,610	-	-	-	-	-	-
16 鏡村	14,193	30	1,395	4,342	2,093	1,913	950	2,845	625	-	-	-	-	-
17 土佐山村	13,201	204	1,654	2,950	2,510	2,265	1,077	1,420	1,121	-	-	-	-	-
18 森山村	4,709	73	310	2,281	1,505	340	200	-	-	-	-	-	-	-
19 弘岡上村	5,443	36	451	2,418	1,409	515	232	382	-	-	-	-	-	-
20 弘岡中村	4,758	32	338	1,587	1,525	326	400	-	550	-	-	-	-	-
21 弘岡下村	7,012	42	454	3,085	2,016	966	449	-	-	-	-	-	-	-
22 西分村	4,197	-	351	1,531	922	333	-	1,060	-	-	-	-	-	-
23 仁西村	5,271	186	951	1,906	1,294	152	-	782	-	-	-	-	-	-
24 諸木村	14,300	159	1,311	3,777	3,662	1,973	1,638	1,113	667	-	-	-	-	-
25 芳原村	2,656	-	209	733	389	195	265	865	-	-	-	-	-	-
26 秋山村	4,906	38	413	1,656	1,706	532	254	307	-	-	-	-	-	-
202 室戸市	38,269	81	2,834	13,118	9,526	4,669	3,273	2,453	1,115	1,200	-	-	-	-
01 室戸町	6,712	10	750	2,876	1,286	1,060	290	440	-	-	-	-	-	-
02 室戸岬町	291	-	71	120	100	-	-	-	-	-	-	-	-	-
03 佐喜浜町	6,046	-	197	1,620	1,489	470	470	-	600	1,200	-	-	-	-
04 吉良川町	17,209	33	898	4,426	4,338	2,473	2,513	2,013	515	-	-	-	-	-
05 羽根村	8,011	38	918	4,076	2,313	666	-	-	-	-	-	-	-	-
203 安芸市	73,923	2,554	9,464	27,700	15,626	5,864	4,759	5,420	2,536	-	-	-	-	-
01 安芸町	11,309	696	2,109	4,479	1,313	842	1,171	699	-	-	-	-	-	-
02 土居村	10,713	119	691	3,430	1,918	1,168	505	2,232	650	-	-	-	-	-
03 井ノ口村	16,091	295	1,662	4,913	3,326	1,896	1,163	1,750	1,086	-	-	-	-	-

2 農業経営体（総数）

02 土地

(3) 経営耕地面積規模別面積

単位：a

地域等	計	0.3ha 未満	0.3～ 0.5ha	0.5～ 1.0	1.0～ 1.5	1.5～ 2.0	2.0～ 3.0	3.0～ 5.0	5.0～ 10.0	10.0～ 20.0	20.0～ 30.0	30.0～ 50.0	50.0～ 100.0	100ha 以上
04 畑山村	2,294	71	498	1,067	658	-	-	-	-	-	-	-	-	-
05 川北村	14,145	188	814	5,357	3,922	908	1,417	739	800	-	-	-	-	-
06 伊尾木村	6,942	394	1,206	2,826	1,535	715	266	-	-	-	-	-	-	-
07 東川村	4,364	216	908	2,186	657	160	237	-	-	-	-	-	-	-
08 赤野村	8,065	575	1,576	3,442	2,297	175	-	-	-	-	-	-	-	-
09 西川村	-	-	-	-	-	-	-	-	-	-	-	-	-	-
204 南国市	169,529	1,947	9,776	39,603	32,495	18,940	17,842	16,197	19,791	10,790	2,148	-	-	-
01 後免町	x	x	x	x	x	x	x	x	x	x	x	x	x	x
02 上倉村	5,625	-	434	1,332	1,227	844	686	1,102	-	-	-	-	-	-
03 瓶岩村	5,956	-	397	1,019	700	150	268	1,107	-	2,315	-	-	-	-
04 久礼田村	7,656	66	740	1,697	1,151	501	1,666	300	-	1,535	-	-	-	-
05 国府村	6,116	19	373	1,927	779	312	625	343	1,738	-	-	-	-	-
06 長岡村	22,626	68	909	4,980	5,023	3,655	1,175	3,541	2,275	1,000	-	-	-	-
07 大篠村	17,780	162	1,036	4,827	4,266	1,443	1,390	355	2,153	-	2,148	-	-	-
08 三和村	23,794	411	1,127	4,209	4,693	2,882	2,499	2,969	5,004	-	-	-	-	-
09 稻生村	6,114	47	191	1,948	1,402	838	1,321	367	-	-	-	-	-	-
10 十市村	7,777	951	1,055	2,493	1,085	537	421	670	565	-	-	-	-	-
11 日章村	25,450	57	1,169	6,847	5,717	3,485	2,522	833	3,320	1,500	-	-	-	-
12 前浜村	5,813	70	399	1,062	832	508	440	642	-	1,860	-	-	-	-
13 岡豊村	15,563	69	1,109	3,975	2,838	1,507	1,825	1,855	1,235	1,150	-	-	-	-
14 野田村	8,321	-	269	541	654	527	1,589	748	2,563	1,430	-	-	-	-
15 岩村2-1	9,502	27	430	2,352	1,537	1,438	1,415	1,365	938	-	-	-	-	-
16 介良村2-2	x	x	x	x	x	x	x	x	x	x	x	x	x	x
205 土佐市	90,147	690	8,337	27,683	18,314	8,713	11,665	7,710	5,714	1,321	-	-	-	-
01 高岡町	16,278	237	1,944	6,898	3,803	866	750	1,165	615	-	-	-	-	-
02 戸波村	26,429	48	1,812	4,903	5,249	4,138	6,622	3,067	590	-	-	-	-	-
03 北原村	11,630	234	1,288	2,624	2,745	1,193	1,690	1,026	830	-	-	-	-	-
04 波介村	16,323	57	1,022	5,008	2,823	1,694	1,481	1,627	1,290	1,321	-	-	-	-
05 蓮池村	4,325	-	255	973	1,170	-	477	490	960	-	-	-	-	-
06 高石村	5,998	71	833	2,445	1,048	672	-	-	929	-	-	-	-	-
07 宇佐町	2,431	-	522	1,461	448	-	-	-	-	-	-	-	-	-
08 新居村	6,733	43	661	3,371	1,028	150	645	335	500	-	-	-	-	-
206 須崎市	46,226	918	7,522	21,876	11,813	1,623	1,808	666	-	-	-	-	-	-
01 須崎町	15,344	245	1,359	7,773	4,787	652	202	326	-	-	-	-	-	-
02 浦ノ内村	13,344	371	2,260	6,423	2,701	304	945	340	-	-	-	-	-	-
03 多ノ郷村	10,335	177	2,245	4,055	2,951	667	240	-	-	-	-	-	-	-
04 吾桑村	3,498	64	469	1,887	657	-	421	-	-	-	-	-	-	-
05 上分村	3,705	61	1,189	1,738	717	-	-	-	-	-	-	-	-	-

2 農業経営体（総数）

02 土地

(3) 経営耕地面積規模別面積

単位：a

地域等	計	0.3ha 未満	0.3～ 0.5ha	0.5～ 1.0	1.0～ 1.5	1.5～ 2.0	2.0～ 3.0	3.0～ 5.0	5.0～ 10.0	10.0～ 20.0	20.0～ 30.0	30.0～ 50.0	50.0～ 100.0	100ha 以上
208 宿毛市	80,115	74	3,434	12,840	12,714	10,702	14,066	10,054	12,216	1,465	2,550	-	-	-
01 宿毛町	39,601	21	1,529	6,203	7,211	5,049	8,117	3,825	5,096	-	2,550	-	-	-
02 小筑紫村	7,618	32	411	1,583	1,115	1,193	1,037	1,667	580	-	-	-	-	-
03 橋上村	3,969	21	629	1,163	381	1,049	726	-	-	-	-	-	-	-
04 山奈村	16,679	-	476	1,711	2,567	2,398	2,935	3,034	3,558	-	-	-	-	-
05 平田村	12,248	-	389	2,180	1,440	1,013	1,251	1,528	2,982	1,465	-	-	-	-
06 沖ノ島村	-	-	-	-	-	-	-	-	-	-	-	-	-	-
209 土佐清水市	37,509	182	2,162	7,209	5,061	3,193	3,514	6,257	4,661	2,270	-	3,000	-	-
01 清水町	8,957	117	414	1,102	896	1,109	247	2,177	1,695	1,200	-	-	-	-
02 三崎町	12,103	10	571	1,987	1,634	1,051	1,909	1,941	-	-	-	3,000	-	-
03 伊豆田村	10,201	55	345	2,508	1,675	693	928	1,789	1,138	1,070	-	-	-	-
04 下川口村	6,248	-	832	1,612	856	340	430	350	1,828	-	-	-	-	-
210 四万十市	136,186	846	12,773	34,419	23,536	13,022	14,385	19,351	14,334	3,520	-	-	-	-
01 中村町	2,076	16	83	459	627	160	-	731	-	-	-	-	-	-
02 下田町	4,157	88	593	1,603	655	183	200	835	-	-	-	-	-	-
03 東山村	10,117	25	462	2,594	2,330	816	1,009	1,476	1,405	-	-	-	-	-
04 蕨岡村	12,460	-	1,194	2,588	2,000	1,160	2,227	723	2,568	-	-	-	-	-
05 富山村	7,024	12	1,870	2,303	1,342	812	685	-	-	-	-	-	-	-
06 大川筋村	4,739	15	416	2,311	595	498	504	400	-	-	-	-	-	-
07 後川村	15,596	-	823	2,788	3,423	2,020	2,996	1,506	530	1,510	-	-	-	-
08 八束村	12,860	-	452	2,382	1,884	1,220	1,934	2,413	2,575	-	-	-	-	-
09 中筋村	11,643	-	335	1,143	1,630	1,530	949	2,926	3,130	-	-	-	-	-
10 東中筋村	14,406	20	138	530	1,444	1,305	2,033	5,451	1,475	2,010	-	-	-	-
11 具同村	7,840	85	329	1,413	1,852	638	954	1,069	1,500	-	-	-	-	-
12 大方町2-2	1,194	-	35	324	235	-	-	-	600	-	-	-	-	-
13 江川崎村	10,510	359	2,769	4,516	1,388	841	246	391	-	-	-	-	-	-
14 津大村	21,564	226	3,274	9,465	4,131	1,839	648	1,430	551	-	-	-	-	-
211 香南市	140,664	1,272	8,019	34,522	27,548	20,238	17,076	9,730	4,934	2,700	4,932	-	9,693	-
01 赤岡町	3,797	-	74	250	478	534	717	450	1,294	-	-	-	-	-
02 岸本町	3,965	81	33	135	397	355	720	1,514	730	-	-	-	-	-
03 徳王子村	8,742	49	400	2,638	2,353	1,342	1,301	659	-	-	-	-	-	-
04 山南村	9,372	193	837	3,075	1,895	1,204	1,808	360	-	-	-	-	-	-
05 山北村	13,956	55	521	3,388	3,382	2,812	1,901	1,897	-	-	-	-	-	-
06 東川村3-1	4,680	24	460	1,417	679	514	228	328	-	1,030	-	-	-	-
07 西川村2-1	6,935	54	312	1,881	1,205	2,058	267	1,158	-	-	-	-	-	-
08 野市町	25,445	296	1,608	6,078	5,266	4,409	4,535	1,039	544	1,670	-	-	-	-
09 香宗村	9,561	21	401	1,649	992	804	1,475	1,247	550	-	2,422	-	-	-
10 富家村	6,677	101	408	2,290	2,298	1,061	519	-	-	-	-	-	-	-

2 農業経営体（総数）

02 土地

(3) 経営耕地面積規模別面積

単位：a

地域等	計	0.3ha 未満	0.3～ 0.5ha	0.5～ 1.0	1.0～ 1.5	1.5～ 2.0	2.0～ 3.0	3.0～ 5.0	5.0～ 10.0	10.0～ 20.0	20.0～ 30.0	30.0～ 50.0	50.0～ 100.0	100ha 以上
11 佐古村2-1	19,298	80	707	3,917	2,993	981	207	-	720	-	-	-	9,693	-
12 夜須町	19,142	197	1,216	5,051	3,729	3,016	1,808	1,078	537	-	2,510	-	-	-
13 東川村3-2	1,100	20	162	476	106	336	-	-	-	-	-	-	-	-
14 吉川村	7,994	101	880	2,277	1,775	812	1,590	-	559	-	-	-	-	-
212 香美市	110,954	931	13,610	34,313	23,025	10,663	7,402	6,054	8,507	2,310	-	4,139	-	-
01 山田町	16,684	40	635	2,109	2,145	1,355	1,364	335	2,252	2,310	-	4,139	-	-
02 大楠植村	8,137	47	739	1,657	1,746	1,015	630	712	1,591	-	-	-	-	-
03 明治村	7,641	-	708	2,665	2,336	1,726	206	-	-	-	-	-	-	-
04 片地村	11,741	119	1,603	4,784	3,087	475	709	964	-	-	-	-	-	-
05 佐岡村	7,034	47	883	2,931	1,237	624	234	466	612	-	-	-	-	-
06 新改村	10,703	-	813	2,826	1,744	1,339	1,452	644	1,885	-	-	-	-	-
07 佐古村2-2	2,219	17	243	812	819	328	-	-	-	-	-	-	-	-
08 天坪村2-2	x	x	x	x	x	x	x	x	x	x	x	x	x	x
09 岩村2-2	6,501	20	415	2,212	1,511	330	926	447	640	-	-	-	-	-
10 暁霞村2-2	x	x	x	x	x	x	x	x	x	x	x	x	x	x
11 美良布町	11,685	127	1,845	3,936	1,839	619	446	2,146	727	-	-	-	-	-
12 暁霞村2-1	3,083	46	976	1,055	659	347	-	-	-	-	-	-	-	-
13 西川村2-2	1,449	28	87	694	490	150	-	-	-	-	-	-	-	-
14 在所村	9,358	82	1,862	3,773	2,318	473	510	340	-	-	-	-	-	-
15 槇山村	9,535	313	1,466	2,957	2,077	1,217	705	-	800	-	-	-	-	-
16 上韭生村	4,351	17	1,037	1,395	1,017	665	220	-	-	-	-	-	-	-
301 東洋町	11,208	95	392	1,586	2,540	1,009	1,111	2,765	510	1,200	-	-	-	-
01 野根町	6,597	-	73	686	949	679	245	2,765	-	1,200	-	-	-	-
02 甲浦町	4,611	95	319	900	1,591	330	866	-	510	-	-	-	-	-
302 奈半利町	8,670	20	1,582	3,727	1,959	662	210	-	510	-	-	-	-	-
303 田野町	9,224	33	678	4,510	2,227	832	643	301	-	-	-	-	-	-
304 安田町	19,394	455	4,024	10,576	2,987	319	200	318	515	-	-	-	-	-
305 北川村	16,284	395	2,302	8,137	3,571	646	649	-	584	-	-	-	-	-
306 馬路村	5,003	575	1,430	2,460	538	-	-	-	-	-	-	-	-	-
307 芸西村	21,162	756	2,332	8,883	5,291	2,173	492	350	885	-	-	-	-	-
01 和食村	8,739	359	762	4,148	2,486	984	-	-	-	-	-	-	-	-
02 馬ノ上村	5,271	196	711	2,012	936	329	202	-	885	-	-	-	-	-
03 西分村	7,044	180	829	2,666	1,869	860	290	350	-	-	-	-	-	-
04 東川村3-3	108	21	30	57	-	-	-	-	-	-	-	-	-	-
341 本山町	20,627	79	2,351	4,768	3,279	3,392	2,436	2,375	1,947	-	-	-	-	-
01 本山町	19,002	54	1,769	4,342	3,140	3,392	1,983	2,375	1,947	-	-	-	-	-
02 吉野村2-1	1,625	25	582	426	139	-	453	-	-	-	-	-	-	-
344 大豊町	20,197	302	5,411	10,136	1,849	512	1,301	-	686	-	-	-	-	-

2 農業経営体（総数）

02 土地

(3) 経営耕地面積規模別面積

単位：a

地域等	計	0.3ha 未満	0.3～ 0.5ha	0.5～ 1.0	1.0～ 1.5	1.5～ 2.0	2.0～ 3.0	3.0～ 5.0	5.0～ 10.0	10.0～ 20.0	20.0～ 30.0	30.0～ 50.0	50.0～ 100.0	100ha 以上
01 東豊永村	6,749	107	1,795	3,427	958	197	265	-	-	-	-	-	-	-
02 西豊永村	5,363	20	1,608	2,426	333	-	290	-	686	-	-	-	-	-
03 大杉村	7,113	125	1,737	3,732	458	315	746	-	-	-	-	-	-	-
04 天坪村2-1	972	50	271	551	100	-	-	-	-	-	-	-	-	-
363 土佐町	36,406	59	3,620	9,829	7,242	5,531	3,660	2,165	2,990	1,310	-	-	-	-
01 森村	20,390	-	1,720	4,620	4,031	3,626	2,100	1,153	1,830	1,310	-	-	-	-
02 地藏寺村	9,289	30	1,348	3,320	2,129	1,032	1,116	314	-	-	-	-	-	-
03 田井村	x	x	x	x	x	x	x	x	x	x	x	x	x	x
04 吉野村2-2	x	x	x	x	x	x	x	x	x	x	x	x	x	x
364 大川村	2,433	123	488	812	760	-	250	-	-	-	-	-	-	-
386 いの町	36,281	466	5,364	12,477	6,171	3,740	3,942	2,106	2,015	-	-	-	-	-
01 伊野町	4,206	46	318	1,472	1,020	171	1,179	-	-	-	-	-	-	-
02 八田村	2,745	29	311	1,455	226	508	216	-	-	-	-	-	-	-
03 宇治村	13,926	63	768	2,693	2,711	2,353	2,547	2,106	685	-	-	-	-	-
04 川内村	2,501	33	227	1,079	649	513	-	-	-	-	-	-	-	-
05 神谷村	1,743	75	372	1,191	105	-	-	-	-	-	-	-	-	-
06 三瀬村	805	-	281	394	130	-	-	-	-	-	-	-	-	-
07 小川村	2,775	157	711	951	456	-	-	-	500	-	-	-	-	-
08 清水村	720	-	355	265	100	-	-	-	-	-	-	-	-	-
09 上八川村	4,949	26	1,425	2,529	774	195	-	-	-	-	-	-	-	-
10 下八川村	1,738	27	433	448	-	-	-	-	830	-	-	-	-	-
11 本川村	173	10	163	-	-	-	-	-	-	-	-	-	-	-
387 仁淀川町	16,592	208	4,802	4,779	1,587	1,798	1,718	700	-	1,000	-	-	-	-
01 池川町	6,240	41	1,113	728	330	1,300	1,028	700	-	1,000	-	-	-	-
02 大崎村	3,799	-	1,073	1,671	235	330	490	-	-	-	-	-	-	-
03 名野川村	1,398	122	457	651	-	168	-	-	-	-	-	-	-	-
04 別府村2-2	708	-	193	515	-	-	-	-	-	-	-	-	-	-
05 別府村2-1	3,147	-	1,100	960	887	-	200	-	-	-	-	-	-	-
06 長者村2-1	1,300	45	866	254	135	-	-	-	-	-	-	-	-	-
401 中土佐町	35,236	95	2,770	11,510	7,580	5,512	4,450	3,319	-	-	-	-	-	-
01 久礼町	7,510	65	913	3,297	2,089	490	246	410	-	-	-	-	-	-
02 上ノ加江町	8,754	30	684	2,394	2,260	1,609	682	1,095	-	-	-	-	-	-
03 大野見村	18,972	-	1,173	5,819	3,231	3,413	3,522	1,814	-	-	-	-	-	-
402 佐川町	55,891	213	6,933	19,952	12,360	7,004	5,830	3,089	510	-	-	-	-	-
01 佐川町	16,538	42	1,967	6,424	3,314	1,916	1,823	1,052	-	-	-	-	-	-
02 尾川村2-1	4,471	-	948	1,866	965	171	219	302	-	-	-	-	-	-
03 斗賀野村	14,966	80	2,164	5,823	3,026	2,200	1,673	-	-	-	-	-	-	-
04 黒岩村2-1	15,350	91	1,280	3,775	4,522	1,685	2,115	1,372	510	-	-	-	-	-

2 農業経営体（総数）

02 土地

(3) 経営耕地面積規模別面積

単位：a

地域等	計	0.3ha未満	0.3～0.5ha	0.5～1.0	1.0～1.5	1.5～2.0	2.0～3.0	3.0～5.0	5.0～10.0	10.0～20.0	20.0～30.0	30.0～50.0	50.0～100.0	100ha以上
05 加茂村2-1	4,566	-	574	2,064	533	1,032	-	363	-	-	-	-	-	-
403 越知町	22,804	152	2,216	5,797	5,583	2,765	2,922	2,214	-	1,155	-	-	-	-
01 越知町	3,524	25	842	1,496	997	164	-	-	-	-	-	-	-	-
02 大桐村	827	-	189	318	125	195	-	-	-	-	-	-	-	-
03 横島村	11,724	68	367	1,813	2,656	1,863	2,413	1,389	-	1,155	-	-	-	-
04 尾川村2-2	642	11	153	75	213	190	-	-	-	-	-	-	-	-
05 明治村	3,306	48	454	1,305	637	353	509	-	-	-	-	-	-	-
06 長者村2-2	-	-	-	-	-	-	-	-	-	-	-	-	-	-
07 黒岩村2-2	2,781	-	211	790	955	-	-	825	-	-	-	-	-	-
405 橋原町	34,289	178	7,198	9,805	2,263	345	-	300	-	-	-	-	-	14,200
410 日高村	17,079	58	2,493	7,148	2,661	1,019	1,389	342	569	1,400	-	-	-	-
01 日下村	11,678	33	1,603	4,930	2,188	847	1,166	342	569	-	-	-	-	-
02 能津村	3,800	-	607	1,063	335	172	223	-	-	1,400	-	-	-	-
03 加茂村2-2	1,601	25	283	1,155	138	-	-	-	-	-	-	-	-	-
411 津野町	28,343	316	7,697	10,110	3,346	1,594	2,198	2,512	570	-	-	-	-	-
01 東津野村	17,060	183	3,832	4,917	2,032	1,288	1,726	2,512	570	-	-	-	-	-
02 上半山村	5,561	71	1,657	2,068	987	306	472	-	-	-	-	-	-	-
03 下半山村	5,722	62	2,208	3,125	327	-	-	-	-	-	-	-	-	-
412 四万十町	193,712	581	15,560	43,121	39,173	26,975	28,598	27,051	9,189	3,464	-	-	-	-
01 窪川町	61,989	38	1,991	11,581	12,525	8,875	11,010	12,944	3,025	-	-	-	-	-
02 松葉川村	23,900	-	1,169	5,247	6,355	3,178	3,818	2,896	1,237	-	-	-	-	-
03 仁井田村	18,935	22	644	4,130	4,427	4,082	2,252	1,365	993	1,020	-	-	-	-
04 東又村	38,568	-	655	3,108	6,631	6,243	9,500	8,801	2,510	1,120	-	-	-	-
05 興津村	5,821	83	516	1,526	1,066	506	480	320	-	1,324	-	-	-	-
06 大正町	20,515	72	3,833	6,783	4,443	2,190	1,045	725	1,424	-	-	-	-	-
07 昭和村	14,045	125	3,441	6,468	2,307	1,211	493	-	-	-	-	-	-	-
08 十川村	9,939	241	3,311	4,278	1,419	690	-	-	-	-	-	-	-	-
424 大月町	30,368	247	2,146	5,997	3,740	1,778	3,968	8,252	4,240	-	-	-	-	-
01 奥内村	23,332	146	1,510	4,559	2,616	1,021	2,686	6,554	4,240	-	-	-	-	-
02 月灘村	7,036	101	636	1,438	1,124	757	1,282	1,698	-	-	-	-	-	-
427 三原村	28,654	158	940	4,455	4,090	3,880	5,128	4,746	4,257	1,000	-	-	-	-
428 黒潮町	52,602	562	5,239	16,783	7,737	4,393	4,838	3,850	4,571	-	-	4,629	-	-
01 佐賀町	12,128	127	1,554	6,015	2,381	1,020	660	371	-	-	-	-	-	-
02 白田川村2-2	417	-	-	-	255	162	-	-	-	-	-	-	-	-
03 大方町2-1	33,651	379	2,897	8,800	4,410	2,691	3,091	3,059	3,695	-	-	4,629	-	-
04 白田川村2-1	6,406	56	788	1,968	691	520	1,087	420	876	-	-	-	-	-

2 農業経営体（総数）

02 土地

(4) 借入耕地のある経営体数と借入耕地面積

経営体数：経営体

面積：a

地域等	計		田		畑（樹園地を除く）		樹園地	
	実経営体数	面積	経営体数	面積	経営体数	面積	経営体数	面積
39 高知県	7,833	516,118	6,709	438,262	1,535	55,966	517	21,890
201 高知市	726	47,858	631	42,805	137	4,239	41	814
01（旭）	19	601	14	388	8	183	2	30
02（中央）	5	275	4	261	1	14	-	-
03（潮江）	3	13	-	-	3	13	-	-
04（朝倉）	78	6,358	65	4,855	23	1,429	5	74
05（鴨田）	4	125	3	117	1	5	1	3
06（初月）	11	658	8	430	4	128	1	100
07（秦）	12	298	10	256	1	7	1	35
08（一宮）	23	1,425	22	1,390	3	35	-	-
09（布師田）	20	2,748	20	2,734	2	14	-	-
10（高須）	27	5,348	24	5,131	3	142	3	75
11（五台山）	29	4,069	28	4,030	2	31	1	8
12（三里）	22	596	7	247	15	349	-	-
13（長浜）	19	723	11	516	7	177	1	30
14 大津村	29	3,117	26	3,032	5	63	1	22
15 介良村2-1	32	2,348	32	2,318	3	30	-	-
16 鏡村	51	4,313	40	3,167	23	996	10	150
17 土佐山村	41	2,011	32	1,457	14	323	10	231
18 森山村	26	817	26	757	1	60	-	-
19 弘岡上村	31	1,091	29	1,079	1	10	1	2
20 弘岡中村	35	1,279	33	1,187	2	50	3	42
21 弘岡下村	27	1,021	26	1,014	1	7	-	-
22 西分村	23	965	23	965	-	-	-	-
23 仁西村	58	2,312	51	2,186	9	126	-	-
24 諸木村	58	3,215	55	3,174	2	29	1	12
25 芳原村	14	1,330	13	1,312	3	18	-	-
26 秋山村	29	802	29	802	-	-	-	-
202 室戸市	196	8,307	182	6,416	32	1,654	12	237
01 室戸町	37	1,661	33	1,179	6	333	4	149
02 室戸岬町	2	110	2	110	-	-	-	-
03 佐喜浜町	24	1,461	23	1,396	3	65	-	-
04 吉良川町	87	3,903	82	2,722	18	1,093	8	88
05 羽根村	46	1,172	42	1,009	5	163	-	-
203 安芸市	457	17,904	426	16,929	23	297	30	678
01 安芸町	89	2,298	87	2,258	2	40	-	-
02 土居村	50	3,592	48	3,515	2	7	3	70
03 井ノ口村	96	5,257	90	4,937	3	48	8	272

2 農業経営体（総数）

02 土地

(4) 借入耕地のある経営体数と借入耕地面積

経営体数：経営体

面積：a

地域等	計		田		畑（樹園地を除く）		樹園地	
	実経営体数	面積	経営体数	面積	経営体数	面積	経営体数	面積
04 畑山村	15	306	7	149	3	18	6	139
05 川北村	52	3,071	47	2,882	5	112	2	77
06 伊尾木村	58	1,417	57	1,389	1	8	1	20
07 東川村	20	365	13	233	5	32	10	100
08 赤野村	77	1,598	77	1,566	2	32	-	-
09 西川村	-	-	-	-	-	-	-	-
204 南国市	519	55,744	465	53,246	71	1,742	19	756
01 後免町	x	x	x	x	x	x	x	x
02 上倉村	13	1,074	11	890	4	64	3	120
03 瓶岩村	15	2,114	13	1,564	1	350	1	200
04 久礼田村	27	2,704	24	2,581	5	123	-	-
05 国府村	16	2,280	14	2,204	3	76	-	-
06 長岡村	64	6,775	60	6,511	2	114	2	150
07 大篠村	55	5,839	53	5,736	4	99	1	4
08 三和村	77	8,708	64	8,409	23	257	3	42
09 稲生村	26	1,443	25	1,405	1	3	1	35
10 十市村	26	1,312	10	1,075	15	165	5	72
11 日章村	72	6,750	69	6,472	5	268	1	10
12 前浜村	14	2,658	10	2,483	6	175	-	-
13 岡豊村	51	5,158	49	4,987	2	48	2	123
14 野田村	21	5,153	21	5,153	-	-	-	-
15 岩村2-1	40	3,698	40	3,698	-	-	-	-
16 介良村2-2	x	x	x	x	x	x	x	x
205 土佐市	398	21,252	184	10,389	232	10,132	29	731
01 高岡町	80	3,622	40	2,321	43	1,066	8	235
02 戸波村	96	3,832	44	1,311	51	2,281	10	240
03 北原村	49	1,751	14	520	37	1,113	5	118
04 波介村	62	5,713	37	4,186	31	1,399	5	128
05 蓮池村	16	1,756	11	468	7	1,288	-	-
06 高石村	36	2,078	23	704	15	1,374	-	-
07 宇佐町	5	56	-	-	4	46	1	10
08 新居村	54	2,444	15	879	44	1,565	-	-
206 須崎市	316	9,600	293	9,052	24	368	10	180
01 須崎町	93	3,027	88	2,909	4	28	3	90
02 浦ノ内村	89	2,268	79	2,048	8	140	6	80
03 多ノ郷村	82	2,844	81	2,778	3	56	1	10
04 吾桑村	25	816	19	712	6	104	-	-
05 上分村	27	645	26	605	3	40	-	-

2 農業経営体（総数）

02 土地

(4) 借入耕地のある経営体数と借入耕地面積

経営体数：経営体

面積：a

地 域 等	計		田		畑（樹園地を除く）		樹 園 地	
	実経営体数	面 積	経営体数	面 積	経営体数	面 積	経営体数	面 積
208 宿毛市	224	25,819	199	20,031	25	1,476	20	4,312
01 宿毛町	93	10,184	75	5,118	4	825	18	4,241
02 小筑紫村	27	2,644	26	2,521	2	123	-	-
03 橋上村	12	693	11	585	3	38	1	70
04 山奈村	50	6,488	47	6,441	5	46	1	1
05 平田村	42	5,810	40	5,366	11	444	-	-
06 沖ノ島村	-	-	-	-	-	-	-	-
209 土佐清水市	174	19,602	161	17,997	35	1,545	4	60
01 清水町	38	4,355	32	3,845	16	494	1	16
02 三崎町	51	6,934	51	6,825	4	74	2	35
03 伊豆田村	48	5,441	43	4,489	13	952	-	-
04 下川口村	37	2,872	35	2,838	2	25	1	9
210 四万十市	589	47,386	531	42,595	110	3,759	33	1,032
01 中村町	10	925	8	553	4	372	-	-
02 下田町	30	906	24	776	8	130	-	-
03 東山村	41	3,871	37	3,542	8	119	1	210
04 蕨岡村	45	4,299	43	4,248	5	36	1	15
05 富山村	33	829	29	648	5	44	5	137
06 大川筋村	29	1,336	25	1,003	6	243	2	90
07 後川村	80	7,676	76	7,267	12	349	1	60
08 八束村	58	6,329	52	5,398	18	914	2	17
09 中筋村	33	5,192	33	5,192	-	-	-	-
10 東中筋村	34	6,976	34	6,972	1	4	-	-
11 具同村	26	3,275	21	2,002	5	1,193	1	80
12 大方町2-2	4	160	2	80	2	80	-	-
13 江川崎村	54	1,554	43	1,222	19	155	8	177
14 津大村	112	4,058	104	3,692	17	120	12	246
211 香南市	571	47,590	508	44,867	55	932	63	1,791
01 赤岡町	15	2,501	15	2,499	1	2	-	-
02 岸本町	12	1,362	9	1,341	3	21	-	-
03 徳王子村	29	1,424	28	1,364	2	21	3	39
04 山南村	51	2,262	45	2,095	1	28	6	139
05 山北村	53	2,492	31	1,445	3	24	32	1,023
06 東川村3-1	19	1,056	18	1,054	1	2	-	-
07 西川村2-1	36	1,882	28	1,477	4	15	12	390
08 野市町	91	5,574	86	5,416	4	47	2	111
09 香宗村	28	5,153	28	5,136	1	17	-	-
10 富家村	36	1,448	34	1,379	3	41	3	28

2 農業経営体（総数）

02 土地

(4) 借入耕地のある経営体数と借入耕地面積

経営体数：経営体

面積：a

地 域 等	計		田		畑（樹園地を除く）		樹 園 地	
	実経営体数	面 積	経営体数	面 積	経営体数	面 積	経営体数	面 積
11 佐古村2 -1	38	11,586	36	11,555	1	4	2	27
12 夜須町	101	7,427	91	6,950	19	443	3	34
13 東川村3 -2	10	407	10	407	-	-	-	-
14 吉川村	52	3,016	49	2,749	12	267	-	-
212 香美市	548	36,251	489	28,156	81	6,223	66	1,872
01 山田町	36	8,425	32	3,356	8	5,029	2	40
02 大楠植村	25	2,710	24	2,688	3	22	-	-
03 明治村	32	1,593	31	1,544	3	49	-	-
04 片地村	79	3,542	75	3,056	16	396	2	90
05 佐岡村	34	1,827	30	1,653	6	161	3	13
06 新改村	36	3,787	34	3,509	3	273	1	5
07 佐古村2 -2	14	527	13	458	3	69	-	-
08 天坪村2 -2	x	x	x	x	x	x	x	x
09 岩村2 -2	27	2,031	26	2,026	1	5	-	-
10 暁霞村2 -2	x	x	x	x	x	x	x	x
11 美良布町	83	4,642	78	4,464	16	103	5	75
12 暁霞村2 -1	21	761	20	748	2	7	1	6
13 西川村2 -2	11	511	11	506	1	5	-	-
14 在所村	74	3,333	70	3,081	9	44	6	208
15 槇山村	40	1,580	14	348	3	27	34	1,205
16 上韭生村	32	894	27	638	5	26	12	230
301 東洋町	35	5,026	32	4,600	3	36	1	390
01 野根町	23	4,298	23	4,293	1	5	-	-
02 甲浦町	12	728	9	307	2	31	1	390
302 奈半利町	52	2,050	46	1,924	11	126	-	-
303 田野町	64	1,978	56	1,599	13	379	-	-
304 安田町	144	3,724	138	3,378	12	92	8	254
305 北川村	79	2,607	71	1,656	4	30	16	921
306 馬路村	19	230	10	83	4	13	10	134
307 芸西村	175	5,810	168	5,676	8	116	2	18
01 和食村	82	2,287	79	2,209	2	63	1	15
02 馬ノ上村	46	2,146	43	2,111	4	32	1	3
03 西分村	46	1,370	45	1,349	2	21	-	-
04 東川村3 -3	1	7	1	7	-	-	-	-
341 本山町	65	5,389	60	4,560	12	829	-	-
01 本山町	58	4,856	53	4,027	12	829	-	-
02 吉野村2 -1	7	533	7	533	-	-	-	-
344 大豊町	69	2,301	54	1,739	19	407	9	155

2 農業経営体（総数）

02 土地

(4) 借入耕地のある経営体数と借入耕地面積

経営体数：経営体

面積：a

地域等	計		田		畑（樹園地を除く）		樹園地	
	実経営体数	面積	経営体数	面積	経営体数	面積	経営体数	面積
01 東豊永村	21	389	16	313	8	61	2	15
02 西豊永村	19	1,215	13	900	4	175	7	140
03 大杉村	22	561	19	416	5	145	-	-
04 天坪村2-1	7	136	6	110	2	26	-	-
363 土佐町	126	8,173	119	5,242	24	2,321	2	610
01 森村	70	5,109	68	2,980	13	2,129	-	-
02 地藏寺村	36	1,523	34	1,375	6	138	1	10
03 田井村	x	x	x	x	x	x	x	x
04 吉野村2-2	x	x	x	x	x	x	x	x
364 大川村	14	553	4	84	10	469	-	-
386 いの町	166	7,668	126	5,509	64	1,432	14	727
01 伊野町	19	932	17	644	8	286	1	2
02 八田村	16	570	16	570	-	-	-	-
03 宇治村	44	3,006	25	2,182	28	811	2	13
04 川内村	11	341	10	321	1	20	-	-
05 神谷村	8	261	7	214	4	47	-	-
06 三瀬村	8	210	5	191	4	16	1	3
07 小川村	14	778	7	185	5	38	5	555
08 清水村	1	17	-	-	1	17	-	-
09 上八川村	34	790	30	627	7	119	4	44
10 下八川村	11	763	9	575	6	78	1	110
11 本川村	-	-	-	-	-	-	-	-
387 仁淀川町	84	2,846	21	191	31	394	40	2,261
01 池川町	22	1,711	2	20	5	90	16	1,601
02 大崎村	30	706	9	84	8	84	16	538
03 名野川村	7	175	-	-	5	130	2	45
04 別府村2-2	8	86	5	50	4	22	2	14
05 別府村2-1	12	130	1	14	8	53	4	63
06 長者村2-1	5	38	4	23	1	15	-	-
401 中土佐町	164	8,052	158	7,478	19	562	3	12
01 久礼町	35	1,335	35	1,283	3	52	-	-
02 上ノ加江町	37	2,040	37	2,027	2	13	-	-
03 大野見村	92	4,677	86	4,168	14	497	3	12
402 佐川町	288	13,640	248	10,896	69	2,496	11	248
01 佐川町	100	4,638	87	3,929	21	703	1	6
02 尾川村2-1	21	1,097	21	1,068	4	29	-	-
03 斗賀野村	74	3,784	58	2,800	24	974	1	10
04 黒岩村2-1	75	3,460	64	2,438	20	790	9	232

2 農業経営体（総数）

02 土地

(4) 借入耕地のある経営体数と借入耕地面積

経営体数：経営体

面積：a

地 域 等	計		田		畑（樹園地を除く）		樹 園 地	
	実経営体数	面 積	経営体数	面 積	経営体数	面 積	経営体数	面 積
05 加茂村2 -1	18	661	18	661	-	-	-	-
403 越知町	139	6,438	71	2,157	87	3,518	20	763
01 越知町	26	523	17	312	13	196	1	15
02 大桐村	5	147	4	142	-	-	1	5
03 横島村	64	3,822	26	859	51	2,858	5	105
04 尾川村2 -2	4	56	3	55	1	1	-	-
05 明治村	21	836	10	265	13	245	11	326
06 長者村2 -2	-	-	-	-	-	-	-	-
07 黒岩村2 -2	19	1,054	11	524	9	218	2	312
405 橋原町	77	1,537	59	1,125	26	382	1	30
410 日高村	106	4,522	96	4,164	27	285	4	73
01 日下村	75	3,670	67	3,463	22	170	2	37
02 能津村	17	499	15	348	5	115	2	36
03 加茂村2 -2	14	353	14	353	-	-	-	-
411 津野町	121	3,238	97	2,272	28	570	13	396
01 東津野村	51	1,690	38	999	15	365	10	326
02 上半山村	32	811	25	601	7	150	2	60
03 下半山村	38	737	34	672	6	55	1	10
412 四万十町	589	45,244	541	42,194	90	2,525	21	525
01 窪川町	169	14,175	163	13,803	11	275	3	97
02 松葉川村	74	5,763	72	5,646	7	117	-	-
03 仁井田村	50	4,584	45	4,475	7	78	2	31
04 東又村	106	11,209	99	10,963	8	56	5	190
05 興津村	40	3,429	30	3,010	17	419	-	-
06 大正町	57	3,565	51	2,536	13	989	2	40
07 昭和村	66	1,860	57	1,412	19	349	5	99
08 十川村	27	659	24	349	8	242	4	68
424 大月町	97	11,353	83	8,064	45	3,189	1	100
01 奥内村	65	8,705	55	6,018	35	2,587	1	100
02 月灘村	32	2,648	28	2,046	10	602	-	-
427 三原村	96	11,447	89	9,924	13	245	3	1,278
428 黒潮町	346	24,979	293	21,264	91	3,183	11	532
01 佐賀町	89	3,075	86	3,024	4	29	2	22
02 白田川村2 -2	3	255	3	255	-	-	-	-
03 大方町2 -1	207	18,479	157	15,024	81	3,057	6	398
04 白田川村2 -1	47	3,170	47	2,961	6	97	3	112

2 農業経営体（総数）

03 労働力

(1) 雇用者（手伝い等を含む）

経営体数：経営体

実人数：人

のべ人日：人 日

地 域 等	計			男			女		
	雇い入れた 実経営体数	実 人 数	のべ人日	経営体数	実 人 数	のべ人日	経営体数	実 人 数	のべ人日
39 高知県	7,155	43,950	1,467,688	5,661	22,479	511,380	5,376	21,471	956,308
201 高知市	731	4,302	155,595	587	2,245	55,799	549	2,057	99,796
01 (旭)	22	79	4,195	17	46	1,931	14	33	2,264
02 (中央)	7	25	434	6	16	135	5	9	299
03 (潮江)	8	31	267	8	23	214	4	8	53
04 (朝倉)	77	704	18,461	69	306	7,271	69	398	11,190
05 (鴨田)	5	29	153	3	25	65	3	4	88
06 (初月)	17	71	2,918	11	37	1,691	11	34	1,227
07 (秦)	15	74	3,440	12	46	708	12	28	2,732
08 (一宮)	27	163	1,854	22	90	862	19	73	992
09 (布師田)	18	41	450	18	32	324	6	9	126
10 (高須)	34	335	9,203	29	167	4,692	22	168	4,511
11 (五台山)	20	69	1,484	15	37	552	13	32	932
12 (三里)	48	202	21,921	22	51	3,663	45	151	18,258
13 (長浜)	23	114	7,505	16	57	1,694	19	57	5,811
14 大津村	32	92	1,868	29	63	1,374	15	29	494
15 介良村2-1	24	116	2,721	23	66	679	17	50	2,042
16 鏡村	54	395	8,209	47	215	3,483	41	180	4,726
17 土佐山村	66	425	12,152	54	256	5,728	53	169	6,424
18 森山村	22	171	2,592	18	116	1,157	16	55	1,435
19 弘岡上村	22	164	10,433	18	77	3,326	18	87	7,107
20 弘岡中村	22	95	4,180	18	56	2,277	14	39	1,903
21 弘岡下村	33	207	2,544	27	99	860	27	108	1,684
22 西分村	12	49	3,954	12	24	1,175	10	25	2,779
23 仁西村	41	314	13,066	37	196	5,177	31	118	7,889
24 諸木村	52	228	14,000	39	105	4,770	43	123	9,230
25 芳原村	11	50	5,636	6	14	1,439	8	36	4,197
26 秋山村	19	59	1,955	11	25	552	14	34	1,403
202 室戸市	170	828	34,396	133	345	14,587	128	483	19,809
01 室戸町	25	185	13,447	19	73	6,996	21	112	6,451
02 室戸岬町	3	4	47	3	3	44	1	1	3
03 佐喜浜町	27	112	7,942	26	74	4,381	16	38	3,561
04 吉良川町	85	347	7,647	65	111	1,740	65	236	5,907
05 羽根村	30	180	5,313	20	84	1,426	25	96	3,887
203 安芸市	396	2,421	91,892	302	1,502	34,446	277	919	57,446
01 安芸町	75	551	26,452	58	410	12,795	44	141	13,657
02 土居村	56	467	15,727	44	227	4,720	43	240	11,007
03 井ノ口村	87	420	17,571	55	221	5,220	68	199	12,351

2 農業経営体（総数）

03 労働力

(1) 雇用者（手伝い等を含む）

経営体数：経営体

実人数：人

のべ人日：人日

地 域 等	計			男			女		
	雇い入れた 実経営体数	実 人 数	のべ人日	経営体数	実 人 数	のべ人日	経営体数	実 人 数	のべ人日
04 畑山村	21	125	2,363	19	65	1,370	17	60	993
05 川北村	47	317	14,866	37	242	5,149	25	75	9,717
06 伊尾木村	36	130	3,885	22	94	972	26	36	2,913
07 東川村	28	119	1,778	25	63	904	23	56	874
08 赤野村	46	292	9,250	42	180	3,316	31	112	5,934
09 西川村	-	-	-	-	-	-	-	-	-
204 南国市	529	2,198	114,311	364	1,082	25,722	394	1,116	88,589
01 後免町	x	x	x	x	x	x	x	x	x
02 上倉村	21	66	1,591	15	33	401	16	33	1,190
03 瓶岩村	9	68	2,006	7	16	582	8	52	1,424
04 久礼田村	32	144	8,870	21	64	1,423	25	80	7,447
05 国府村	21	73	4,658	21	45	3,000	10	28	1,658
06 長岡村	77	331	19,676	42	92	3,976	67	239	15,700
07 大篠村	38	98	5,477	25	58	1,365	25	40	4,112
08 三和村	72	344	13,885	48	201	3,167	57	143	10,718
09 稲生村	16	43	657	13	24	197	8	19	460
10 十市村	67	236	20,988	34	87	4,090	60	149	16,898
11 日章村	72	274	7,806	57	191	1,679	47	83	6,127
12 前浜村	13	40	7,025	5	11	1,210	12	29	5,815
13 岡豊村	42	190	4,021	36	122	1,695	21	68	2,326
14 野田村	21	131	2,842	18	69	1,183	18	62	1,659
15 岩村2 -1	23	151	14,768	17	61	1,718	19	90	13,050
16 介良村2 -2	x	x	x	x	x	x	x	x	x
205 土佐市	525	5,056	139,395	433	2,825	56,944	431	2,231	82,451
01 高岡町	104	641	10,549	81	312	4,167	79	329	6,382
02 戸波村	140	1,462	24,479	134	982	14,931	118	480	9,548
03 北原村	74	780	7,311	66	414	4,428	66	366	2,883
04 波介村	74	1,086	61,146	62	505	25,781	57	581	35,365
05 蓮池村	15	138	5,301	10	72	567	13	66	4,734
06 高石村	39	318	10,940	31	196	4,116	27	122	6,824
07 宇佐町	31	267	12,171	19	156	1,230	29	111	10,941
08 新居村	48	364	7,498	30	188	1,724	42	176	5,774
206 須崎市	347	2,212	113,916	248	1,050	37,172	293	1,162	76,744
01 須崎町	114	799	46,027	79	404	16,705	99	395	29,322
02 浦ノ内村	122	784	27,011	86	358	10,083	105	426	16,928
03 多ノ郷村	60	432	30,953	49	191	8,074	49	241	22,879
04 吾桑村	31	122	4,657	20	67	1,304	24	55	3,353
05 上分村	20	75	5,268	14	30	1,006	16	45	4,262

2 農業経営体（総数）

03 労働力

(1) 雇用者（手伝い等を含む）

経営体数：経営体

実人数：人

のべ人日：人日

地 域 等	計			男			女		
	雇い入れた 実経営体数	実人数	のべ人日	経営体数	実人数	のべ人日	経営体数	実人数	のべ人日
208 宿毛市	178	1,152	38,591	150	496	13,601	118	656	24,990
01 宿毛町	102	743	28,304	88	290	9,968	67	453	18,336
02 小筑紫村	29	104	1,653	19	60	871	18	44	782
03 橋上村	10	59	3,866	10	24	1,300	8	35	2,566
04 山奈村	23	144	1,875	20	81	436	15	63	1,439
05 平田村	14	102	2,893	13	41	1,026	10	61	1,867
06 沖ノ島村	-	-	-	-	-	-	-	-	-
209 土佐清水市	97	488	15,783	76	249	6,910	64	239	8,873
01 清水町	21	108	2,435	16	61	1,353	17	47	1,082
02 三崎町	28	97	3,241	22	55	1,569	19	42	1,672
03 伊豆田村	28	231	8,365	19	95	2,564	21	136	5,801
04 下川口村	20	52	1,742	19	38	1,424	7	14	318
210 四万十市	359	1,342	35,930	295	702	13,391	226	640	22,539
01 中村町	3	9	1,540	3	4	290	1	5	1,250
02 下田町	17	41	2,978	15	25	1,301	10	16	1,677
03 東山村	24	131	7,376	21	65	1,270	14	66	6,106
04 蕨岡村	23	89	991	20	40	451	10	49	540
05 富山村	21	84	3,615	16	33	338	16	51	3,277
06 大川筋村	21	77	2,005	20	50	870	10	27	1,135
07 後川村	26	147	3,436	21	67	2,011	20	80	1,425
08 八束村	51	192	2,607	46	99	1,694	32	93	913
09 中筋村	16	41	510	12	23	375	6	18	135
10 東中筋村	13	40	956	11	24	401	9	16	555
11 具同村	18	45	3,246	15	23	817	9	22	2,429
12 大方町2-2	4	10	97	3	6	29	2	4	68
13 江川崎村	37	105	1,776	29	58	956	22	47	820
14 津大村	85	331	4,797	63	185	2,588	65	146	2,209
211 香南市	683	5,247	168,205	513	2,227	48,002	584	3,020	120,203
01 赤岡町	16	115	3,234	15	47	1,689	8	68	1,545
02 岸本町	10	97	3,748	8	43	777	8	54	2,971
03 徳王子村	40	319	13,462	28	195	4,515	33	124	8,947
04 山南村	55	397	7,545	40	167	2,678	46	230	4,867
05 山北村	86	763	14,074	64	287	3,620	83	476	10,454
06 東川村3-1	19	87	1,909	15	26	435	16	61	1,474
07 西川村2-1	47	388	7,010	42	167	1,360	43	221	5,650
08 野市町	117	770	41,235	81	316	8,560	98	454	32,675
09 香宗村	34	270	11,525	25	91	3,948	28	179	7,577
10 富家村	44	291	5,261	31	112	1,700	38	179	3,561

2 農業経営体（総数）

03 労働力

(1) 雇用者（手伝い等を含む）

経営体数：経営体

実人数：人

のべ人日：人日

地 域 等	計			男			女		
	雇い入れた 実経営体数	実人数	のべ人日	経営体数	実人数	のべ人日	経営体数	実人数	のべ人日
11 佐古村2-1	51	334	17,664	37	154	3,976	38	180	13,688
12 夜須町	103	980	27,934	81	458	11,038	90	522	16,896
13 東川村3-2	7	81	1,021	7	38	533	6	43	488
14 吉川村	54	355	12,583	39	126	3,173	49	229	9,410
212 香美市	482	3,267	181,630	375	1,597	59,115	369	1,670	122,515
01 山田町	49	756	54,303	28	313	22,801	43	443	31,502
02 大楠植村	29	160	13,433	22	73	1,841	18	87	11,592
03 明治村	28	155	13,659	20	70	4,081	22	85	9,578
04 片地村	47	199	14,497	33	107	3,364	34	92	11,133
05 佐岡村	29	127	8,229	24	64	1,381	23	63	6,848
06 新改村	43	160	20,075	29	63	3,406	28	97	16,669
07 佐古村2-2	9	52	1,009	9	31	180	7	21	829
08 天坪村2-2	x	x	x	x	x	x	x	x	x
09 岩村2-2	20	143	11,236	14	81	3,594	15	62	7,642
10 暁霞村2-2	x	x	x	x	x	x	x	x	x
11 美良布町	50	247	11,964	43	126	3,489	33	121	8,475
12 暁霞村2-1	14	110	2,599	12	39	519	10	71	2,080
13 西川村2-2	9	30	1,371	7	14	473	7	16	898
14 在所村	38	134	7,910	32	66	2,451	27	68	5,459
15 槇山村	91	850	19,725	77	486	10,687	83	364	9,038
16 上韭生村	23	135	1,610	22	55	838	19	80	772
301 東洋町	39	305	6,037	35	191	3,467	30	114	2,570
01 野根町	12	66	719	11	47	463	7	19	256
02 甲浦町	27	239	5,318	24	144	3,004	23	95	2,314
302 奈半利町	34	135	3,983	24	86	1,488	24	49	2,495
303 田野町	25	119	1,340	20	77	785	16	42	555
304 安田町	83	479	8,355	71	336	3,196	59	143	5,159
305 北川村	103	504	13,082	90	304	7,298	73	200	5,784
306 馬路村	35	211	1,504	34	117	993	30	94	511
307 芸西村	131	1,007	24,022	100	654	8,972	103	353	15,050
01 和食村	62	397	8,969	51	276	4,044	47	121	4,925
02 馬ノ上村	28	145	6,716	18	87	2,753	21	58	3,963
03 西分村	40	463	8,329	30	289	2,167	35	174	6,162
04 東川村3-3	1	2	8	1	2	8	-	-	-
341 本山町	77	566	9,087	70	336	5,313	41	230	3,774
01 本山町	63	519	7,369	58	307	3,963	33	212	3,406
02 吉野村2-1	14	47	1,718	12	29	1,350	8	18	368
344 大豊町	128	633	6,127	111	360	3,464	100	273	2,663

2 農業経営体（総数）

03 労働力

(1) 雇用者（手伝い等を含む）

経営体数：経営体

実人数：人

のべ人日：人 日

地 域 等	計			男			女		
	雇い入れた 実経営体数	実 人 数	のべ人日	経営体数	実 人 数	のべ人日	経営体数	実 人 数	のべ人日
01 東豊永村	47	219	1,076	41	119	597	39	100	479
02 西豊永村	40	211	2,606	37	134	1,442	31	77	1,164
03 大杉村	37	193	2,247	30	101	1,386	27	92	861
04 天坪村2-1	4	10	198	3	6	39	3	4	159
363 土佐町	128	436	5,397	111	249	3,108	76	187	2,289
01 森村	61	230	2,435	54	114	1,206	37	116	1,229
02 地藏寺村	38	105	1,227	32	68	677	21	37	550
03 田井村	x	x	x	x	x	x	x	x	x
04 吉野村2-2	x	x	x	x	x	x	x	x	x
364 大川村	10	30	1,257	9	14	849	7	16	408
386 いの町	144	1,066	16,527	118	540	7,683	126	526	8,844
01 伊野町	15	85	1,239	13	34	374	13	51	865
02 八田村	15	135	1,153	13	57	393	12	78	760
03 宇治村	56	431	5,976	44	224	2,355	52	207	3,621
04 川内村	11	75	3,197	8	53	2,120	10	22	1,077
05 神谷村	6	34	637	5	13	516	5	21	121
06 三瀬村	3	12	143	3	6	83	2	6	60
07 小川村	8	54	564	7	16	203	8	38	361
08 清水村	3	68	80	2	40	40	3	28	40
09 上八川村	23	128	1,230	19	65	566	18	63	664
10 下八川村	4	44	2,308	4	32	1,033	3	12	1,275
11 本川村	-	-	-	-	-	-	-	-	-
387 仁淀川町	101	482	12,694	83	298	4,996	65	184	7,698
01 池川町	25	99	6,429	21	56	2,930	15	43	3,499
02 大崎村	23	122	2,095	18	71	604	17	51	1,491
03 名野川村	14	99	2,928	11	54	719	10	45	2,209
04 別府村2-2	3	6	35	1	1	5	2	5	30
05 別府村2-1	29	132	999	27	106	693	15	26	306
06 長者村2-1	7	24	208	5	10	45	6	14	163
401 中土佐町	119	759	20,130	80	341	5,804	103	418	14,326
01 久礼町	37	127	6,906	16	36	1,139	31	91	5,767
02 上ノ加江町	31	183	5,131	17	64	821	28	119	4,310
03 大野見村	51	449	8,093	47	241	3,844	44	208	4,249
402 佐川町	208	1,073	25,705	181	547	9,747	145	526	15,958
01 佐川町	70	243	8,961	62	150	2,688	39	93	6,273
02 尾川村2-1	11	30	701	9	16	497	7	14	204
03 斗賀野村	59	429	5,426	52	217	2,492	38	212	2,934
04 黒岩村2-1	60	335	9,981	52	152	3,830	54	183	6,151

2 農業経営体（総数）

03 労働力

(1) 雇用者（手伝い等を含む）

経営体数：経営体

実人数：人

のべ人日：人 日

地 域 等	計			男			女		
	雇い入れた 実経営体数	実 人 数	のべ人日	経営体数	実 人 数	のべ人日	経営体数	実 人 数	のべ人日
05 加茂村2 -1	8	36	636	6	12	240	7	24	396
403 越知町	118	954	23,761	108	459	10,046	98	495	13,715
01 越知町	24	97	2,212	19	43	777	20	54	1,435
02 大桐村	2	17	258	1	7	30	1	10	228
03 横島村	52	486	15,971	49	241	6,521	48	245	9,450
04 尾川村2 -2	1	54	432	-	-	-	1	54	432
05 明治村	28	228	3,011	28	109	1,404	23	119	1,607
06 長者村2 -2	-	-	-	-	-	-	-	-	-
07 黒岩村2 -2	11	72	1,877	11	59	1,314	5	13	563
405 橋原町	103	410	2,501	85	229	1,230	63	181	1,271
410 日高村	53	307	12,829	49	144	4,296	37	163	8,533
01 日下村	42	250	10,098	39	114	3,079	27	136	7,019
02 能津村	8	40	2,042	7	24	1,028	7	16	1,014
03 加茂村2 -2	3	17	689	3	6	189	3	11	500
411 津野町	116	524	7,919	98	286	3,168	70	238	4,751
01 東津野村	67	236	5,039	57	137	1,809	38	99	3,230
02 上半山村	20	83	1,029	14	43	306	13	40	723
03 下半山村	29	205	1,851	27	106	1,053	19	99	798
412 四万十町	568	3,342	80,385	455	1,624	27,064	413	1,718	53,321
01 窪川町	173	929	28,836	134	442	10,433	124	487	18,403
02 松葉川村	59	501	7,137	51	240	2,641	42	261	4,496
03 仁井田村	37	170	6,013	29	78	1,202	29	92	4,811
04 東又村	81	671	14,932	69	374	7,008	64	297	7,924
05 興津村	43	443	15,961	31	239	2,767	38	204	13,194
06 大正町	80	175	3,822	71	105	1,890	42	70	1,932
07 昭和村	51	252	2,008	42	85	584	36	167	1,424
08 十川村	44	201	1,676	28	61	539	38	140	1,137
424 大月町	75	386	16,917	53	156	5,218	58	230	11,699
01 奥内村	65	330	14,584	43	128	3,693	50	202	10,891
02 月灘村	10	56	2,333	10	28	1,525	8	28	808
427 三原村	69	338	18,768	63	179	6,969	38	159	11,799
428 黒潮町	191	1,371	59,717	137	632	20,537	168	739	39,180
01 佐賀町	46	172	17,422	26	51	3,759	44	121	13,663
02 白田川村2 -2	3	14	1,830	2	2	430	3	12	1,400
03 大方町2 -1	119	1,013	37,339	90	495	15,585	99	518	21,754
04 白田川村2 -1	23	172	3,126	19	84	763	22	88	2,363

2 農業経営体（総数）

03 労働力

(2) 常雇

経営体数：経営体

実人数：人

のべ人日：人 日

地 域 等	計			男			女		
	雇い入れた 実経営体数	実人数	のべ人日	経営体数	実人数	のべ人日	経営体数	実人数	のべ人日
39 高知県	900	3,127	631,727	430	1,021	224,174	722	2,106	407,553
201 高知市	101	419	62,885	47	109	19,954	83	310	42,931
01 (旭)	3	15	2,600	2	5	1,300	3	10	1,300
02 (中央)	1	1	240	-	-	-	1	1	240
03 (潮江)	-	-	-	-	-	-	-	-	-
04 (朝倉)	5	18	4,478	3	7	1,790	4	11	2,688
05 (鴨田)	-	-	-	-	-	-	-	-	-
06 (初月)	4	20	1,250	3	8	800	2	12	450
07 (秦)	5	13	2,562	1	1	250	5	12	2,312
08 (一宮)	1	2	450	-	-	-	1	2	450
09 (布師田)	-	-	-	-	-	-	-	-	-
10 (高須)	2	99	3,276	2	8	686	2	91	2,590
11 (五台山)	-	-	-	-	-	-	-	-	-
12 (三里)	26	54	10,730	8	9	2,222	21	45	8,508
13 (長浜)	7	35	4,601	4	13	951	6	22	3,650
14 大津村	2	10	714	2	7	576	1	3	138
15 介良村2-1	1	15	490	1	8	260	1	7	230
16 鏡村	2	4	800	1	1	100	2	3	700
17 土佐山村	5	24	5,030	4	10	2,210	4	14	2,820
18 森山村	1	2	640	1	1	320	1	1	320
19 弘岡上村	2	21	5,800	1	6	1,700	2	15	4,100
20 弘岡中村	2	7	2,063	1	5	1,539	2	2	524
21 弘岡下村	2	3	470	-	-	-	2	3	470
22 西分村	-	-	-	-	-	-	-	-	-
23 仁西村	10	17	3,600	5	6	1,500	7	11	2,100
24 諸木村	13	32	8,120	6	8	2,270	10	24	5,850
25 芳原村	4	24	4,341	1	5	1,380	4	19	2,961
26 秋山村	3	3	630	1	1	100	2	2	530
202 室戸市	14	70	17,150	8	31	7,960	12	39	9,190
01 室戸町	1	21	5,145	1	13	3,185	1	8	1,960
02 室戸岬町	-	-	-	-	-	-	-	-	-
03 佐喜浜町	2	20	6,000	2	12	3,600	1	8	2,400
04 吉良川町	3	14	2,975	2	2	455	3	12	2,520
05 羽根村	8	15	3,030	3	4	720	7	11	2,310
203 安芸市	68	253	56,851	22	83	20,248	59	170	36,603
01 安芸町	12	76	19,074	4	38	9,550	11	38	9,524
02 土居村	10	57	10,963	3	16	2,950	8	41	8,013
03 井ノ口村	18	51	10,991	7	12	3,239	13	39	7,752

2 農業経営体（総数）

03 労働力

(2) 常雇

経営体数：経営体

実人数：人

のべ人日：人 日

地 域 等	計			男			女		
	雇い入れた 実経営体数	実人数	のべ人日	経営体数	実人数	のべ人日	経営体数	実人数	のべ人日
04 畑山村	2	5	1,200	1	3	800	1	2	400
05 川北村	14	26	6,872	3	5	1,680	14	21	5,192
06 伊尾木村	8	13	2,281	2	2	320	8	11	1,961
07 東川村	-	-	-	-	-	-	-	-	-
08 赤野村	4	25	5,470	2	7	1,709	4	18	3,761
09 西川村	-	-	-	-	-	-	-	-	-
204 南国市	94	227	49,594	23	47	10,316	86	180	39,278
01 後免町	x	x	x	x	x	x	x	x	x
02 上倉村	1	3	720	-	-	-	1	3	720
03 瓶岩村	-	-	-	-	-	-	-	-	-
04 久礼田村	5	14	2,920	1	1	200	5	13	2,720
05 国府村	3	16	3,210	3	11	2,210	1	5	1,000
06 長岡村	12	44	10,048	5	11	2,246	12	33	7,802
07 大篠村	9	14	3,087	1	2	600	8	12	2,487
08 三和村	16	29	7,198	1	6	1,560	15	23	5,638
09 稻生村	-	-	-	-	-	-	-	-	-
10 十市村	25	50	10,075	6	8	1,670	23	42	8,405
11 日章村	10	17	3,320	2	2	450	9	15	2,870
12 前浜村	2	3	740	1	1	280	2	2	460
13 岡豊村	4	6	1,146	1	1	200	3	5	946
14 野田村	-	-	-	-	-	-	-	-	-
15 岩村2 -1	7	31	7,130	2	4	900	7	27	6,230
16 介良村2 -2	x	x	x	x	x	x	x	x	x
205 土佐市	74	290	62,512	29	121	27,001	60	169	35,511
01 高岡町	7	12	2,056	5	6	1,163	4	6	893
02 戸波村	15	28	5,770	12	14	3,190	9	14	2,580
03 北原村	3	7	1,840	3	5	1,390	1	2	450
04 波介村	8	151	34,845	2	81	19,230	7	70	15,615
05 蓮池村	4	12	2,341	-	-	-	4	12	2,341
06 高石村	8	22	4,112	4	11	1,176	7	11	2,936
07 宇佐町	24	49	9,498	2	3	602	23	46	8,896
08 新居村	5	9	2,050	1	1	250	5	8	1,800
206 須崎市	90	255	53,301	46	72	19,901	69	183	33,400
01 須崎町	46	97	23,326	23	39	11,188	34	58	12,138
02 浦ノ内村	12	21	3,815	5	5	1,395	9	16	2,420
03 多ノ郷村	18	112	21,028	14	24	6,438	12	88	14,590
04 吾桑村	6	9	1,700	2	2	400	6	7	1,300
05 上分村	8	16	3,432	2	2	480	8	14	2,952

2 農業経営体（総数）

03 労働力

(2) 常雇

経営体数：経営体

実人数：人

のべ人日：人日

地域等	計			男			女		
	雇い入れた 実経営体数	実人数	のべ人日	経営体数	実人数	のべ人日	経営体数	実人数	のべ人日
208 宿毛市	18	114	23,147	14	28	7,240	7	86	15,907
01 宿毛町	11	96	18,347	9	21	5,352	4	75	12,995
02 小筑紫村	1	1	276	1	1	276	-	-	-
03 橋上村	2	10	2,934	2	4	1,062	1	6	1,872
04 山奈村	1	2	500	-	-	-	1	2	500
05 平田村	3	5	1,090	2	2	550	1	3	540
06 沖ノ島村	-	-	-	-	-	-	-	-	-
209 土佐清水市	10	17	2,615	8	12	1,845	3	5	770
01 清水町	-	-	-	-	-	-	-	-	-
02 三崎町	4	5	840	2	2	490	2	3	350
03 伊豆田村	3	5	1,080	3	3	660	1	2	420
04 下川口村	3	7	695	3	7	695	-	-	-
210 四万十市	18	44	10,882	13	20	4,892	12	24	5,990
01 中村町	1	6	1,500	1	1	250	1	5	1,250
02 下田町	1	5	1,424	1	1	282	1	4	1,142
03 東山村	3	5	1,200	1	1	280	3	4	920
04 蕨岡村	-	-	-	-	-	-	-	-	-
05 富山村	2	5	1,398	-	-	-	2	5	1,398
06 大川筋村	1	1	270	1	1	270	-	-	-
07 後川村	3	7	1,560	2	5	1,200	2	2	360
08 八束村	1	1	300	1	1	300	-	-	-
09 中筋村	1	1	200	1	1	200	-	-	-
10 東中筋村	-	-	-	-	-	-	-	-	-
11 具同村	1	3	540	1	1	180	1	2	360
12 大方町2-2	-	-	-	-	-	-	-	-	-
13 江川崎村	1	3	750	1	2	500	1	1	250
14 津大村	3	7	1,740	3	6	1,430	1	1	310
211 香南市	89	297	54,273	47	98	19,027	71	199	35,246
01 赤岡町	3	4	1,000	3	3	800	1	1	200
02 岸本町	3	9	1,000	1	1	150	2	8	850
03 徳王子村	3	31	8,350	2	9	2,700	3	22	5,650
04 山南村	6	14	3,205	6	7	1,625	3	7	1,580
05 山北村	7	31	2,060	3	8	700	5	23	1,360
06 東川村3-1	1	2	400	-	-	-	1	2	400
07 西川村2-1	1	3	500	-	-	-	1	3	500
08 野市町	23	88	15,592	10	25	3,895	21	63	11,697
09 香宗村	5	17	3,950	3	9	2,450	4	8	1,500
10 富家村	6	14	1,260	3	8	490	4	6	770

2 農業経営体（総数）

03 労働力

(2) 常雇

経営体数：経営体

実人数：人

のべ人日：人 日

地 域 等	計			男			女		
	雇い入れた 実経営体数	実人数	のべ人日	経営体数	実人数	のべ人日	経営体数	実人数	のべ人日
11 佐古村2-1	13	39	7,963	7	9	2,062	11	30	5,901
12 夜須町	11	32	6,643	5	13	3,115	10	19	3,528
13 東川村3-2	-	-	-	-	-	-	-	-	-
14 吉川村	7	13	2,350	4	6	1,040	5	7	1,310
212 香美市	101	359	80,064	53	123	28,221	79	236	51,843
01 山田町	24	94	22,339	14	51	12,693	16	43	9,646
02 大楠植村	5	20	2,977	4	10	767	3	10	2,210
03 明治村	12	44	9,578	8	12	2,487	10	32	7,091
04 片地村	14	46	10,275	6	8	2,036	12	38	8,239
05 佐岡村	6	14	3,150	3	3	780	6	11	2,370
06 新改村	15	33	7,920	6	6	1,360	11	27	6,560
07 佐古村2-2	1	3	690	-	-	-	1	3	690
08 天坪村2-2	x	x	x	x	x	x	x	x	x
09 岩村2-2	4	20	4,920	3	6	1,800	3	14	3,120
10 暁霞村2-2	x	x	x	x	x	x	x	x	x
11 美良布町	9	34	7,770	2	8	2,028	9	26	5,742
12 暁霞村2-1	3	10	1,250	1	2	250	2	8	1,000
13 西川村2-2	1	3	660	1	1	220	1	2	440
14 在所村	2	4	625	1	1	300	1	3	325
15 槇山村	4	33	7,780	3	14	3,370	4	19	4,410
16 上韭生村	1	1	130	1	1	130	-	-	-
301 東洋町	4	7	818	2	2	330	2	5	488
01 野根町	1	1	130	1	1	130	-	-	-
02 甲浦町	3	6	688	1	1	200	2	5	488
302 奈半利町	5	6	1,460	3	3	840	3	3	620
303 田野町	1	2	300	1	1	150	1	1	150
304 安田町	12	19	4,285	4	4	1,215	12	15	3,070
305 北川村	3	14	3,144	2	4	744	1	10	2,400
306 馬路村	-	-	-	-	-	-	-	-	-
307 芸西村	29	62	14,270	14	20	5,208	22	42	9,062
01 和食村	15	23	4,963	10	11	2,478	9	12	2,485
02 馬ノ上村	5	16	4,640	2	7	2,180	5	9	2,460
03 西分村	9	23	4,667	2	2	550	8	21	4,117
04 東川村3-3	-	-	-	-	-	-	-	-	-
341 本山町	6	25	5,215	6	12	2,915	4	13	2,300
01 本山町	4	19	3,725	4	7	1,675	3	12	2,050
02 吉野村2-1	2	6	1,490	2	5	1,240	1	1	250
344 大豊町	2	2	395	1	1	242	1	1	153

2 農業経営体（総数）

03 労働力

(2) 常雇

経営体数：経営体

実人数：人

のべ人日：人日

地 域 等	計			男			女		
	雇い入れた 実経営体数	実人数	のべ人日	経営体数	実人数	のべ人日	経営体数	実人数	のべ人日
01 東豊永村	-	-	-	-	-	-	-	-	-
02 西豊永村	-	-	-	-	-	-	-	-	-
03 大杉村	2	2	395	1	1	242	1	1	153
04 天坪村2-1	-	-	-	-	-	-	-	-	-
363 土佐町	2	5	1,054	1	3	760	2	2	294
01 森村	-	-	-	-	-	-	-	-	-
02 地藏寺村	-	-	-	-	-	-	-	-	-
03 田井村	x	x	x	x	x	x	x	x	x
04 吉野村2-2	x	x	x	x	x	x	x	x	x
364 大川村	3	8	940	3	7	765	1	1	175
386 いの町	7	10	2,260	3	5	1,110	5	5	1,150
01 伊野町	1	1	200	-	-	-	1	1	200
02 八田村	1	1	200	-	-	-	1	1	200
03 宇治村	3	4	900	1	1	150	3	3	750
04 川内村	-	-	-	-	-	-	-	-	-
05 神谷村	1	2	400	1	2	400	-	-	-
06 三瀬村	-	-	-	-	-	-	-	-	-
07 小川村	-	-	-	-	-	-	-	-	-
08 清水村	-	-	-	-	-	-	-	-	-
09 上八川村	-	-	-	-	-	-	-	-	-
10 下八川村	1	2	560	1	2	560	-	-	-
11 本川村	-	-	-	-	-	-	-	-	-
387 仁淀川町	6	32	6,961	3	11	2,472	6	21	4,489
01 池川町	2	22	5,356	2	9	2,186	2	13	3,170
02 大崎村	1	2	400	-	-	-	1	2	400
03 名野川村	3	8	1,205	1	2	286	3	6	919
04 別府村2-2	-	-	-	-	-	-	-	-	-
05 別府村2-1	-	-	-	-	-	-	-	-	-
06 長者村2-1	-	-	-	-	-	-	-	-	-
401 中土佐町	10	31	6,354	5	15	2,690	7	16	3,664
01 久礼町	3	7	1,320	1	1	150	2	6	1,170
02 上ノ加江町	3	4	750	1	1	200	2	3	550
03 大野見村	4	20	4,284	3	13	2,340	3	7	1,944
402 佐川町	15	54	10,795	9	14	3,150	12	40	7,645
01 佐川町	5	19	4,460	3	3	710	4	16	3,750
02 尾川村2-1	1	3	375	1	2	260	1	1	115
03 斗賀野村	2	3	700	1	1	200	2	2	500
04 黒岩村2-1	6	26	4,910	3	7	1,830	4	19	3,080

2 農業経営体（総数）

03 労働力

(2) 常雇

経営体数：経営体

実人数：人

のべ人日：人日

地域等	計			男			女		
	雇い入れた 実経営体数	実人数	のべ人日	経営体数	実人数	のべ人日	経営体数	実人数	のべ人日
05 加茂村2-1	1	3	350	1	1	150	1	2	200
403 越知町	13	42	9,930	7	17	4,420	11	25	5,510
01 越知町	-	-	-	-	-	-	-	-	-
02 大桐村	-	-	-	-	-	-	-	-	-
03 横島村	12	39	9,180	6	15	3,920	10	24	5,260
04 尾川村2-2	-	-	-	-	-	-	-	-	-
05 明治村	-	-	-	-	-	-	-	-	-
06 長者村2-2	-	-	-	-	-	-	-	-	-
07 黒岩村2-2	1	3	750	1	2	500	1	1	250
405 橋原町	-	-	-	-	-	-	-	-	-
410 日高村	8	42	7,578	6	14	1,708	7	28	5,870
01 日下村	6	38	6,550	5	13	1,450	5	25	5,100
02 能津村	1	3	778	1	1	258	1	2	520
03 加茂村2-2	1	1	250	-	-	-	1	1	250
411 津野町	4	6	1,235	2	2	550	3	4	685
01 東津野村	4	6	1,235	2	2	550	3	4	685
02 上半山村	-	-	-	-	-	-	-	-	-
03 下半山村	-	-	-	-	-	-	-	-	-
412 四万十町	49	145	28,937	23	49	8,818	42	96	20,119
01 窪川町	21	61	11,447	10	19	3,378	19	42	8,069
02 松葉川村	3	4	720	2	2	400	1	2	320
03 仁井田村	2	8	1,740	-	-	-	2	8	1,740
04 東又村	10	37	6,950	7	23	3,970	8	14	2,980
05 興津村	12	32	7,180	3	4	770	11	28	6,410
06 大正町	1	3	900	1	1	300	1	2	600
07 昭和村	-	-	-	-	-	-	-	-	-
08 十川村	-	-	-	-	-	-	-	-	-
424 大月町	4	6	1,610	1	2	600	4	4	1,010
01 奥内村	2	2	650	-	-	-	2	2	650
02 月灘村	2	4	960	1	2	600	2	2	360
427 三原村	5	58	13,017	5	22	5,274	4	36	7,743
428 黒潮町	35	206	37,895	19	69	13,608	31	137	24,287
01 佐賀町	19	57	10,912	9	12	2,565	18	45	8,347
02 白田川村2-2	1	4	700	1	1	300	1	3	400
03 大方町2-1	12	134	24,366	7	54	10,366	9	80	14,000
04 白田川村2-1	3	11	1,917	2	2	377	3	9	1,540

2 農業経営体（総数）

03 労働力

(3) 臨時雇（手伝い等を含む）

経営体数：経営体

実人数：人

のべ人日：人日

地域等	計			男			女		
	雇い入れた 実経営体数	実人数	のべ人日	経営体数	実人数	のべ人日	経営体数	実人数	のべ人日
39 高知県	6,833	40,823	835,961	5,435	21,458	287,206	5,018	19,365	548,755
201 高知市	686	3,883	92,710	560	2,136	35,845	502	1,747	56,865
01 (旭)	20	64	1,595	16	41	631	11	23	964
02 (中央)	7	24	194	6	16	135	4	8	59
03 (潮江)	8	31	267	8	23	214	4	8	53
04 (朝倉)	77	686	13,983	68	299	5,481	69	387	8,502
05 (鴨田)	5	29	153	3	25	65	3	4	88
06 (初月)	14	51	1,668	9	29	891	10	22	777
07 (秦)	11	61	878	11	45	458	7	16	420
08 (一宮)	26	161	1,404	22	90	862	18	71	542
09 (布師田)	18	41	450	18	32	324	6	9	126
10 (高須)	34	236	5,927	29	159	4,006	22	77	1,921
11 (五台山)	20	69	1,484	15	37	552	13	32	932
12 (三里)	33	148	11,191	18	42	1,441	31	106	9,750
13 (長浜)	21	79	2,904	14	44	743	16	35	2,161
14 大津村	30	82	1,154	27	56	798	14	26	356
15 介良村2-1	23	101	2,231	22	58	419	16	43	1,812
16 鏡村	53	391	7,409	47	214	3,383	40	177	4,026
17 土佐山村	64	401	7,122	52	246	3,518	51	155	3,604
18 森山村	22	169	1,952	17	115	837	16	54	1,115
19 弘岡上村	22	143	4,633	18	71	1,626	18	72	3,007
20 弘岡中村	21	88	2,117	17	51	738	13	37	1,379
21 弘岡下村	32	204	2,074	27	99	860	26	105	1,214
22 西分村	12	49	3,954	12	24	1,175	10	25	2,779
23 仁西村	39	297	9,466	34	190	3,677	29	107	5,789
24 諸木村	45	196	5,880	35	97	2,500	35	99	3,380
25 芳原村	10	26	1,295	5	9	59	7	17	1,236
26 秋山村	19	56	1,325	10	24	452	13	32	873
202 室戸市	166	758	17,246	130	314	6,627	123	444	10,619
01 室戸町	25	164	8,302	19	60	3,811	21	104	4,491
02 室戸岬町	3	4	47	3	3	44	1	1	3
03 佐喜浜町	27	92	1,942	26	62	781	16	30	1,161
04 吉良川町	84	333	4,672	64	109	1,285	64	224	3,387
05 羽根村	27	165	2,283	18	80	706	21	85	1,577
203 安芸市	354	2,168	35,041	286	1,419	14,198	235	749	20,843
01 安芸町	66	475	7,378	55	372	3,245	34	103	4,133
02 土居村	50	410	4,764	42	211	1,770	39	199	2,994
03 井ノ口村	77	369	6,580	49	209	1,981	60	160	4,599

2 農業経営体（総数）

03 労働力

(3) 臨時雇（手伝い等を含む）

経営体数：経営体

実人数：人

のべ人日：人日

地域等	計			男			女		
	雇い入れた 実経営体数	実人数	のべ人日	経営体数	実人数	のべ人日	経営体数	実人数	のべ人日
04 畑山村	20	120	1,163	19	62	570	16	58	593
05 川北村	38	291	7,994	34	237	3,469	14	54	4,525
06 伊尾木村	30	117	1,604	21	92	652	20	25	952
07 東川村	28	119	1,778	25	63	904	23	56	874
08 赤野村	45	267	3,780	41	173	1,607	29	94	2,173
09 西川村	-	-	-	-	-	-	-	-	-
204 南国市	486	1,971	64,717	349	1,035	15,406	340	936	49,311
01 後免町	x	x	x	x	x	x	x	x	x
02 上倉村	20	63	871	15	33	401	15	30	470
03 瓶岩村	9	68	2,006	7	16	582	8	52	1,424
04 久礼田村	30	130	5,950	21	63	1,223	22	67	4,727
05 国府村	18	57	1,448	18	34	790	9	23	658
06 長岡村	73	287	9,628	39	81	1,730	60	206	7,898
07 大篠村	32	84	2,390	24	56	765	20	28	1,625
08 三和村	66	315	6,687	47	195	1,607	48	120	5,080
09 稲生村	16	43	657	13	24	197	8	19	460
10 十市村	57	186	10,913	30	79	2,420	47	107	8,493
11 日章村	66	257	4,486	56	189	1,229	41	68	3,257
12 前浜村	13	37	6,285	5	10	930	11	27	5,355
13 岡豊村	40	184	2,875	35	121	1,495	18	63	1,380
14 野田村	21	131	2,842	18	69	1,183	18	62	1,659
15 岩村2-1	20	120	7,638	16	57	818	14	63	6,820
16 介良村2-2	x	x	x	x	x	x	x	x	x
205 土佐市	506	4,766	76,883	420	2,704	29,943	405	2,062	46,940
01 高岡町	100	629	8,493	77	306	3,004	76	323	5,489
02 戸波村	139	1,434	18,709	132	968	11,741	115	466	6,968
03 北原村	74	773	5,471	65	409	3,038	66	364	2,433
04 波介村	70	935	26,301	61	424	6,551	53	511	19,750
05 蓮池村	13	126	2,960	10	72	567	10	54	2,393
06 高石村	39	296	6,828	28	185	2,940	26	111	3,888
07 宇佐町	26	218	2,673	18	153	628	20	65	2,045
08 新居村	45	355	5,448	29	187	1,474	39	168	3,974
206 須崎市	327	1,957	60,615	222	978	17,271	270	979	43,344
01 須崎町	104	702	22,701	65	365	5,517	87	337	17,184
02 浦ノ内村	121	763	23,196	83	353	8,688	104	410	14,508
03 多ノ郷村	57	320	9,925	42	167	1,636	45	153	8,289
04 吾桑村	28	113	2,957	19	65	904	21	48	2,053
05 上分村	17	59	1,836	13	28	526	13	31	1,310

2 農業経営体（総数）

03 労働力

(3) 臨時雇（手伝い等を含む）

経営体数：経営体

実人数：人

のべ人日：人 日

地 域 等	計			男			女		
	雇い入れた 実経営体数	実人数	のべ人日	経営体数	実人数	のべ人日	経営体数	実人数	のべ人日
208 宿毛市	171	1,038	15,444	143	468	6,361	112	570	9,083
01 宿毛町	98	647	9,957	84	269	4,616	64	378	5,341
02 小筑紫村	28	103	1,377	18	59	595	18	44	782
03 橋上村	9	49	932	9	20	238	7	29	694
04 山奈村	22	142	1,375	20	81	436	14	61	939
05 平田村	14	97	1,803	12	39	476	9	58	1,327
06 沖ノ島村	-	-	-	-	-	-	-	-	-
209 土佐清水市	96	471	13,168	76	237	5,065	63	234	8,103
01 清水町	21	108	2,435	16	61	1,353	17	47	1,082
02 三崎町	27	92	2,401	22	53	1,079	18	39	1,322
03 伊豆田村	28	226	7,285	19	92	1,904	21	134	5,381
04 下川口村	20	45	1,047	19	31	729	7	14	318
210 四万十市	354	1,298	25,048	287	682	8,499	222	616	16,549
01 中村町	2	3	40	2	3	40	-	-	-
02 下田町	16	36	1,554	14	24	1,019	9	12	535
03 東山村	24	126	6,176	20	64	990	14	62	5,186
04 蕨岡村	23	89	991	20	40	451	10	49	540
05 富山村	20	79	2,217	16	33	338	15	46	1,879
06 大川筋村	21	76	1,735	19	49	600	10	27	1,135
07 後川村	25	140	1,876	20	62	811	20	78	1,065
08 八束村	51	191	2,307	45	98	1,394	32	93	913
09 中筋村	15	40	310	11	22	175	6	18	135
10 東中筋村	13	40	956	11	24	401	9	16	555
11 具同村	18	42	2,706	15	22	637	9	20	2,069
12 大方町2-2	4	10	97	3	6	29	2	4	68
13 江川崎村	37	102	1,026	29	56	456	22	46	570
14 津大村	85	324	3,057	62	179	1,158	64	145	1,899
211 香南市	658	4,950	113,932	494	2,129	28,975	556	2,821	84,957
01 赤岡町	16	111	2,234	15	44	889	8	67	1,345
02 岸本町	9	88	2,748	8	42	627	6	46	2,121
03 徳王子村	40	288	5,112	27	186	1,815	32	102	3,297
04 山南村	54	383	4,340	36	160	1,053	45	223	3,287
05 山北村	83	732	12,014	63	279	2,920	80	453	9,094
06 東川村3-1	19	85	1,509	15	26	435	16	59	1,074
07 西川村2-1	47	385	6,510	42	167	1,360	43	218	5,150
08 野市町	109	682	25,643	76	291	4,665	91	391	20,978
09 香宗村	33	253	7,575	24	82	1,498	27	171	6,077
10 富家村	42	277	4,001	31	104	1,210	36	173	2,791

2 農業経営体（総数）

03 労働力

(3) 臨時雇（手伝い等を含む）

経営体数：経営体

実人数：人

のべ人日：人日

地 域 等	計			男			女		
	雇い入れた 実経営体数	実人数	のべ人日	経営体数	実人数	のべ人日	経営体数	実人数	のべ人日
11 佐古村2-1	47	295	9,701	32	145	1,914	32	150	7,787
12 夜須町	99	948	21,291	80	445	7,923	86	503	13,368
13 東川村3-2	7	81	1,021	7	38	533	6	43	488
14 吉川村	53	342	10,233	38	120	2,133	48	222	8,100
212 香美市	446	2,908	101,566	352	1,474	30,894	329	1,434	70,672
01 山田町	42	662	31,964	23	262	10,108	38	400	21,856
02 大楠植村	26	140	10,456	18	63	1,074	16	77	9,382
03 明治村	24	111	4,081	17	58	1,594	17	53	2,487
04 片地村	42	153	4,222	30	99	1,328	25	54	2,894
05 佐岡村	26	113	5,079	22	61	601	19	52	4,478
06 新改村	35	127	12,155	25	57	2,046	21	70	10,109
07 佐古村2-2	9	49	319	9	31	180	7	18	139
08 天坪村2-2	x	x	x	x	x	x	x	x	x
09 岩村2-2	19	123	6,316	14	75	1,794	14	48	4,522
10 暁霞村2-2	x	x	x	x	x	x	x	x	x
11 美良布町	46	213	4,194	42	118	1,461	28	95	2,733
12 暁霞村2-1	14	100	1,349	11	37	269	9	63	1,080
13 西川村2-2	9	27	711	7	13	253	7	14	458
14 在所村	38	130	7,285	32	65	2,151	27	65	5,134
15 槇山村	90	817	11,945	77	472	7,317	82	345	4,628
16 上韭生村	23	134	1,480	22	54	708	19	80	772
301 東洋町	39	298	5,219	35	189	3,137	30	109	2,082
01 野根町	12	65	589	11	46	333	7	19	256
02 甲浦町	27	233	4,630	24	143	2,804	23	90	1,826
302 奈半利町	32	129	2,523	23	83	648	22	46	1,875
303 田野町	24	117	1,040	19	76	635	15	41	405
304 安田町	78	460	4,070	67	332	1,981	51	128	2,089
305 北川村	103	490	9,938	90	300	6,554	73	190	3,384
306 馬路村	35	211	1,504	34	117	993	30	94	511
307 芸西村	119	945	9,752	92	634	3,764	90	311	5,988
01 和食村	54	374	4,006	44	265	1,566	40	109	2,440
02 馬ノ上村	26	129	2,076	18	80	573	18	49	1,503
03 西分村	38	440	3,662	29	287	1,617	32	153	2,045
04 東川村3-3	1	2	8	1	2	8	-	-	-
341 本山町	74	541	3,872	67	324	2,398	39	217	1,474
01 本山町	62	500	3,644	57	300	2,288	32	200	1,356
02 吉野村2-1	12	41	228	10	24	110	7	17	118
344 大豊町	128	631	5,732	111	359	3,222	100	272	2,510

2 農業経営体（総数）

03 労働力

(3) 臨時雇（手伝い等を含む）

経営体数：経営体

実人数：人

のべ人日：人 日

地 域 等	計			男			女		
	雇い入れた 実経営体数	実 人 数	のべ人日	経営体数	実 人 数	のべ人日	経営体数	実 人 数	のべ人日
01 東豊永村	47	219	1,076	41	119	597	39	100	479
02 西豊永村	40	211	2,606	37	134	1,442	31	77	1,164
03 大杉村	37	191	1,852	30	100	1,144	27	91	708
04 天坪村2-1	4	10	198	3	6	39	3	4	159
363 土佐町	128	431	4,343	111	246	2,348	76	185	1,995
01 森村	61	230	2,435	54	114	1,206	37	116	1,229
02 地藏寺村	38	105	1,227	32	68	677	21	37	550
03 田井村	x	x	x	x	x	x	x	x	x
04 吉野村2-2	x	x	x	x	x	x	x	x	x
364 大川村	8	22	317	6	7	84	7	15	233
386 いの町	142	1,056	14,267	116	535	6,573	125	521	7,694
01 伊野町	15	84	1,039	13	34	374	13	50	665
02 八田村	15	134	953	13	57	393	12	77	560
03 宇治村	55	427	5,076	43	223	2,205	51	204	2,871
04 川内村	11	75	3,197	8	53	2,120	10	22	1,077
05 神谷村	5	32	237	4	11	116	5	21	121
06 三瀬村	3	12	143	3	6	83	2	6	60
07 小川村	8	54	564	7	16	203	8	38	361
08 清水村	3	68	80	2	40	40	3	28	40
09 上八川村	23	128	1,230	19	65	566	18	63	664
10 下八川村	4	42	1,748	4	30	473	3	12	1,275
11 本川村	-	-	-	-	-	-	-	-	-
387 仁淀川町	99	450	5,733	82	287	2,524	63	163	3,209
01 池川町	24	77	1,073	20	47	744	14	30	329
02 大崎村	22	120	1,695	18	71	604	16	49	1,091
03 名野川村	14	91	1,723	11	52	433	10	39	1,290
04 別府村2-2	3	6	35	1	1	5	2	5	30
05 別府村2-1	29	132	999	27	106	693	15	26	306
06 長者村2-1	7	24	208	5	10	45	6	14	163
401 中土佐町	115	728	13,776	77	326	3,114	98	402	10,662
01 久礼町	35	120	5,586	16	35	989	29	85	4,597
02 上ノ加江町	31	179	4,381	17	63	621	27	116	3,760
03 大野見村	49	429	3,809	44	228	1,504	42	201	2,305
402 佐川町	201	1,019	14,910	176	533	6,597	137	486	8,313
01 佐川町	68	224	4,501	61	147	1,978	37	77	2,523
02 尾川村2-1	10	27	326	8	14	237	6	13	89
03 斗賀野村	58	426	4,726	51	216	2,292	36	210	2,434
04 黒岩村2-1	58	309	5,071	51	145	2,000	52	164	3,071

2 農業経営体（総数）

03 労働力

(3) 臨時雇（手伝い等を含む）

経営体数：経営体

実人数：人

のべ人日：人 日

地 域 等	計			男			女		
	雇い入れた 実経営体数	実人数	のべ人日	経営体数	実人数	のべ人日	経営体数	実人数	のべ人日
05 加茂村2 -1	7	33	286	5	11	90	6	22	196
403 越知町	116	912	13,831	105	442	5,626	96	470	8,205
01 越知町	24	97	2,212	19	43	777	20	54	1,435
02 大桐村	2	17	258	1	7	30	1	10	228
03 横島村	50	447	6,791	46	226	2,601	46	221	4,190
04 尾川村2 -2	1	54	432	-	-	-	1	54	432
05 明治村	28	228	3,011	28	109	1,404	23	119	1,607
06 長者村2 -2	-	-	-	-	-	-	-	-	-
07 黒岩村2 -2	11	69	1,127	11	57	814	5	12	313
405 橋原町	103	410	2,501	85	229	1,230	63	181	1,271
410 日高村	51	265	5,251	45	130	2,588	35	135	2,663
01 日下村	40	212	3,548	35	101	1,629	25	111	1,919
02 能津村	8	37	1,264	7	23	770	7	14	494
03 加茂村2 -2	3	16	439	3	6	189	3	10	250
411 津野町	115	518	6,684	96	284	2,618	70	234	4,066
01 東津野村	66	230	3,804	55	135	1,259	38	95	2,545
02 上半山村	20	83	1,029	14	43	306	13	40	723
03 下半山村	29	205	1,851	27	106	1,053	19	99	798
412 四万十町	552	3,197	51,448	442	1,575	18,246	394	1,622	33,202
01 窪川町	165	868	17,389	127	423	7,055	115	445	10,334
02 松葉川村	59	497	6,417	51	238	2,241	42	259	4,176
03 仁井田村	36	162	4,273	29	78	1,202	27	84	3,071
04 東又村	77	634	7,982	65	351	3,038	60	283	4,944
05 興津村	40	411	8,781	29	235	1,997	34	176	6,784
06 大正町	80	172	2,922	71	104	1,590	42	68	1,332
07 昭和村	51	252	2,008	42	85	584	36	167	1,424
08 十川村	44	201	1,676	28	61	539	38	140	1,137
424 大月町	75	380	15,307	53	154	4,618	57	226	10,689
01 奥内村	65	328	13,934	43	128	3,693	50	200	10,241
02 月灘村	10	52	1,373	10	26	925	7	26	448
427 三原村	68	280	5,751	59	157	1,695	37	123	4,056
428 黒潮町	178	1,165	21,822	125	563	6,929	153	602	14,893
01 佐賀町	37	115	6,510	19	39	1,194	33	76	5,316
02 白田川村2 -2	2	10	1,130	1	1	130	2	9	1,000
03 大方町2 -1	116	879	12,973	87	441	5,219	96	438	7,754
04 白田川村2 -1	23	161	1,209	18	82	386	22	79	823

3 農業経営体（販売農家・総数）

01 農業経営の特徴

(1) 組織形態別農家数

単位：戸

地域等	合計	法人化している											地方公共 団体・ 財産区	法人化し ていない	個 農 家	
		計	農事組 合法 人	会 社				各 種 団 体				その 他の 法 人				
				小計	株式 会社	合 名・ 合 資 会 社	合 同 会 社	相 互 会 社	小計	農 協	森 林 組 合					その 他の 各 種 団 体
39 高知県	18,479	28	1	27	27	-	-	-	-	-	-	-	-	-	18,451	18,451
201 高知市	1,846	12	1	11	11	-	-	-	-	-	-	-	-	-	1,834	1,834
01 (旭)	72	-	-	-	-	-	-	-	-	-	-	-	-	-	72	72
02 (中央)	31	-	-	-	-	-	-	-	-	-	-	-	-	-	31	31
03 (潮江)	32	-	-	-	-	-	-	-	-	-	-	-	-	-	32	32
04 (朝倉)	174	2	-	2	2	-	-	-	-	-	-	-	-	-	172	172
05 (鴨田)	28	-	-	-	-	-	-	-	-	-	-	-	-	-	28	28
06 (初月)	43	-	-	-	-	-	-	-	-	-	-	-	-	-	43	43
07 (秦)	46	-	-	-	-	-	-	-	-	-	-	-	-	-	46	46
08 (一宮)	77	-	-	-	-	-	-	-	-	-	-	-	-	-	77	77
09 (布師田)	62	-	-	-	-	-	-	-	-	-	-	-	-	-	62	62
10 (高須)	72	-	-	-	-	-	-	-	-	-	-	-	-	-	72	72
11 (五台山)	62	-	-	-	-	-	-	-	-	-	-	-	-	-	62	62
12 (三里)	65	4	-	4	4	-	-	-	-	-	-	-	-	-	61	61
13 (長浜)	61	3	1	2	2	-	-	-	-	-	-	-	-	-	58	58
14 大津村	79	-	-	-	-	-	-	-	-	-	-	-	-	-	79	79
15 介良村2-1	64	-	-	-	-	-	-	-	-	-	-	-	-	-	64	64
16 鏡村	141	1	-	1	1	-	-	-	-	-	-	-	-	-	140	140
17 土佐山村	132	-	-	-	-	-	-	-	-	-	-	-	-	-	132	132
18 森山村	60	-	-	-	-	-	-	-	-	-	-	-	-	-	60	60
19 弘岡上村	63	-	-	-	-	-	-	-	-	-	-	-	-	-	63	63
20 弘岡中村	51	-	-	-	-	-	-	-	-	-	-	-	-	-	51	51
21 弘岡下村	83	-	-	-	-	-	-	-	-	-	-	-	-	-	83	83
22 西分村	44	-	-	-	-	-	-	-	-	-	-	-	-	-	44	44
23 仁西村	78	-	-	-	-	-	-	-	-	-	-	-	-	-	78	78
24 諸木村	148	1	-	1	1	-	-	-	-	-	-	-	-	-	147	147
25 芳原村	22	1	-	1	1	-	-	-	-	-	-	-	-	-	21	21
26 秋山村	56	-	-	-	-	-	-	-	-	-	-	-	-	-	56	56
202 室戸市	403	-	-	-	-	-	-	-	-	-	-	-	-	-	403	403
01 室戸町	79	-	-	-	-	-	-	-	-	-	-	-	-	-	79	79
02 室戸岬町	5	-	-	-	-	-	-	-	-	-	-	-	-	-	5	5
03 佐喜浜町	47	-	-	-	-	-	-	-	-	-	-	-	-	-	47	47
04 吉良川町	161	-	-	-	-	-	-	-	-	-	-	-	-	-	161	161
05 羽根村	111	-	-	-	-	-	-	-	-	-	-	-	-	-	111	111
203 安芸市	957	-	-	-	-	-	-	-	-	-	-	-	-	-	957	957
01 安芸町	178	-	-	-	-	-	-	-	-	-	-	-	-	-	178	178
02 土居村	103	-	-	-	-	-	-	-	-	-	-	-	-	-	103	103
03 井ノ口村	170	-	-	-	-	-	-	-	-	-	-	-	-	-	170	170

3 農業経営体（販売農家・総数）

01 農業経営の特徴

(1) 組織形態別農家数

単位：戸

地域等	合計	法人化している											地方公共 団体・ 財産区	法人化し ていない	個 農	人 家
		計	農事組 合法 人	会 社				各 種 団 体				その他 の 法 人				
				小計	株式 会社	合 名・ 合 資 会 社	合 同 会 社	相 互 会 社	小計	農 協	森 林 組 合					
04 畑山村	37	-	-	-	-	-	-	-	-	-	-	-	-	-	37	37
05 川北村	148	-	-	-	-	-	-	-	-	-	-	-	-	-	148	148
06 伊尾木村	112	-	-	-	-	-	-	-	-	-	-	-	-	-	112	112
07 東川村	69	-	-	-	-	-	-	-	-	-	-	-	-	-	69	69
08 赤野村	140	-	-	-	-	-	-	-	-	-	-	-	-	-	140	140
09 西川村	-	-	-	-	-	-	-	-	-	-	-	-	-	-	-	-
204 南国市	1,451	7	-	7	7	-	-	-	-	-	-	-	-	-	1,444	1,444
01 後免町	1	x	x	x	x	x	x	x	x	x	x	x	x	x	x	x
02 上倉村	52	2	-	2	2	-	-	-	-	-	-	-	-	-	50	50
03 瓶岩村	39	1	-	1	1	-	-	-	-	-	-	-	-	-	38	38
04 久礼田村	69	-	-	-	-	-	-	-	-	-	-	-	-	-	69	69
05 国府村	53	-	-	-	-	-	-	-	-	-	-	-	-	-	53	53
06 長岡村	174	-	-	-	-	-	-	-	-	-	-	-	-	-	174	174
07 大篠村	159	1	-	1	1	-	-	-	-	-	-	-	-	-	158	158
08 三和村	189	-	-	-	-	-	-	-	-	-	-	-	-	-	189	189
09 稲生村	56	-	-	-	-	-	-	-	-	-	-	-	-	-	56	56
10 十市村	131	-	-	-	-	-	-	-	-	-	-	-	-	-	131	131
11 日章村	216	1	-	1	1	-	-	-	-	-	-	-	-	-	215	215
12 前浜村	44	-	-	-	-	-	-	-	-	-	-	-	-	-	44	44
13 岡豊村	138	-	-	-	-	-	-	-	-	-	-	-	-	-	138	138
14 野田村	36	1	-	1	1	-	-	-	-	-	-	-	-	-	35	35
15 岩村2-1	78	1	-	1	1	-	-	-	-	-	-	-	-	-	77	77
16 介良村2-2	16	x	x	x	x	x	x	x	x	x	x	x	x	x	x	x
205 土佐市	922	-	-	-	-	-	-	-	-	-	-	-	-	-	922	922
01 高岡町	199	-	-	-	-	-	-	-	-	-	-	-	-	-	199	199
02 戸波村	224	-	-	-	-	-	-	-	-	-	-	-	-	-	224	224
03 北原村	121	-	-	-	-	-	-	-	-	-	-	-	-	-	121	121
04 波介村	150	-	-	-	-	-	-	-	-	-	-	-	-	-	150	150
05 蓮池村	34	-	-	-	-	-	-	-	-	-	-	-	-	-	34	34
06 高石村	73	-	-	-	-	-	-	-	-	-	-	-	-	-	73	73
07 宇佐町	38	-	-	-	-	-	-	-	-	-	-	-	-	-	38	38
08 新居村	83	-	-	-	-	-	-	-	-	-	-	-	-	-	83	83
206 須崎市	675	1	-	1	1	-	-	-	-	-	-	-	-	-	674	674
01 須崎町	200	1	-	1	1	-	-	-	-	-	-	-	-	-	199	199
02 浦ノ内村	202	-	-	-	-	-	-	-	-	-	-	-	-	-	202	202
03 多ノ郷村	154	-	-	-	-	-	-	-	-	-	-	-	-	-	154	154
04 吾桑村	53	-	-	-	-	-	-	-	-	-	-	-	-	-	53	53
05 上分村	66	-	-	-	-	-	-	-	-	-	-	-	-	-	66	66

3 農業経営体（販売農家・総数）

01 農業経営の特徴

(1) 組織形態別農家数

単位：戸

地域等	合計	法人化している											地方公共 団体・ 財産区	法人化し ていない	個 農 家
		計	農事組 合法 人	会 社				各 種 団 体				その他 の法 人			
				小計	株式 会社	合名・ 合資 会社	合同 会社	相互 会社	小計	農 協	森林 組合				
208 宿毛市	552	-	-	-	-	-	-	-	-	-	-	-	-	552	552
01 宿毛町	272	-	-	-	-	-	-	-	-	-	-	-	-	272	272
02 小筑紫村	61	-	-	-	-	-	-	-	-	-	-	-	-	61	61
03 橋上村	47	-	-	-	-	-	-	-	-	-	-	-	-	47	47
04 山奈村	97	-	-	-	-	-	-	-	-	-	-	-	-	97	97
05 平田村	75	-	-	-	-	-	-	-	-	-	-	-	-	75	75
06 沖ノ島村	-	-	-	-	-	-	-	-	-	-	-	-	-	-	-
209 土佐清水市	278	-	-	-	-	-	-	-	-	-	-	-	-	278	278
01 清水町	58	-	-	-	-	-	-	-	-	-	-	-	-	58	58
02 三崎町	86	-	-	-	-	-	-	-	-	-	-	-	-	86	86
03 伊豆田村	77	-	-	-	-	-	-	-	-	-	-	-	-	77	77
04 下川口村	57	-	-	-	-	-	-	-	-	-	-	-	-	57	57
210 四万十市	1,265	-	-	-	-	-	-	-	-	-	-	-	-	1,265	1,265
01 中村町	18	-	-	-	-	-	-	-	-	-	-	-	-	18	18
02 下田町	51	-	-	-	-	-	-	-	-	-	-	-	-	51	51
03 東山村	85	-	-	-	-	-	-	-	-	-	-	-	-	85	85
04 蕨岡村	108	-	-	-	-	-	-	-	-	-	-	-	-	108	108
05 富山村	102	-	-	-	-	-	-	-	-	-	-	-	-	102	102
06 大川筋村	57	-	-	-	-	-	-	-	-	-	-	-	-	57	57
07 後川村	120	-	-	-	-	-	-	-	-	-	-	-	-	120	120
08 八束村	88	-	-	-	-	-	-	-	-	-	-	-	-	88	88
09 中筋村	65	-	-	-	-	-	-	-	-	-	-	-	-	65	65
10 東中筋村	59	-	-	-	-	-	-	-	-	-	-	-	-	59	59
11 具同村	61	-	-	-	-	-	-	-	-	-	-	-	-	61	61
12 大方町2-2	8	-	-	-	-	-	-	-	-	-	-	-	-	8	8
13 江川崎村	168	-	-	-	-	-	-	-	-	-	-	-	-	168	168
14 津大村	275	-	-	-	-	-	-	-	-	-	-	-	-	275	275
211 香南市	1,199	1	-	1	1	-	-	-	-	-	-	-	-	1,198	1,198
01 赤岡町	19	-	-	-	-	-	-	-	-	-	-	-	-	19	19
02 岸本町	23	-	-	-	-	-	-	-	-	-	-	-	-	23	23
03 徳王子村	83	-	-	-	-	-	-	-	-	-	-	-	-	83	83
04 山南村	100	-	-	-	-	-	-	-	-	-	-	-	-	100	100
05 山北村	120	-	-	-	-	-	-	-	-	-	-	-	-	120	120
06 東川村3-1	46	-	-	-	-	-	-	-	-	-	-	-	-	46	46
07 西川村2-1	62	-	-	-	-	-	-	-	-	-	-	-	-	62	62
08 野市町	233	-	-	-	-	-	-	-	-	-	-	-	-	233	233
09 香宗村	57	1	-	1	1	-	-	-	-	-	-	-	-	56	56
10 富家村	73	-	-	-	-	-	-	-	-	-	-	-	-	73	73

3 農業経営体（販売農家・総数）

01 農業経営の特徴

(1) 組織形態別農家数

単位：戸

地域等	合計	法人化している											地方公共 団体・ 財産区	法人化し ていない	個 農	人 家
		計	農事組 合法 人	会 社				各 種 団 体				その 他の 法 人				
				小計	株式 会社	合 名・ 合 資 会 社	合 同 会 社	相 互 会 社	小計	農 協	森 林 組 合					
11 佐古村2-1	111	-	-	-	-	-	-	-	-	-	-	-	-	-	111	111
12 夜須町	171	-	-	-	-	-	-	-	-	-	-	-	-	-	171	171
13 東川村3-2	14	-	-	-	-	-	-	-	-	-	-	-	-	-	14	14
14 吉川村	87	-	-	-	-	-	-	-	-	-	-	-	-	-	87	87
212 香美市	1,195	-	-	-	-	-	-	-	-	-	-	-	-	-	1,195	1,195
01 山田町	84	-	-	-	-	-	-	-	-	-	-	-	-	-	84	84
02 大楠植村	72	-	-	-	-	-	-	-	-	-	-	-	-	-	72	72
03 明治村	85	-	-	-	-	-	-	-	-	-	-	-	-	-	85	85
04 片地村	148	-	-	-	-	-	-	-	-	-	-	-	-	-	148	148
05 佐岡村	85	-	-	-	-	-	-	-	-	-	-	-	-	-	85	85
06 新改村	95	-	-	-	-	-	-	-	-	-	-	-	-	-	95	95
07 佐古村2-2	28	-	-	-	-	-	-	-	-	-	-	-	-	-	28	28
08 天坪村2-2	14	x	x	x	x	x	x	x	x	x	x	x	x	x	x	x
09 岩村2-2	65	-	-	-	-	-	-	-	-	-	-	-	-	-	65	65
10 暁霞村2-2	2	x	x	x	x	x	x	x	x	x	x	x	x	x	x	x
11 美良布町	134	-	-	-	-	-	-	-	-	-	-	-	-	-	134	134
12 暁霞村2-1	49	-	-	-	-	-	-	-	-	-	-	-	-	-	49	49
13 西川村2-2	19	-	-	-	-	-	-	-	-	-	-	-	-	-	19	19
14 在所村	130	-	-	-	-	-	-	-	-	-	-	-	-	-	130	130
15 槇山村	123	-	-	-	-	-	-	-	-	-	-	-	-	-	123	123
16 上韭生村	62	-	-	-	-	-	-	-	-	-	-	-	-	-	62	62
301 東洋町	76	-	-	-	-	-	-	-	-	-	-	-	-	-	76	76
01 野根町	32	-	-	-	-	-	-	-	-	-	-	-	-	-	32	32
02 甲浦町	44	-	-	-	-	-	-	-	-	-	-	-	-	-	44	44
302 奈半利町	122	-	-	-	-	-	-	-	-	-	-	-	-	-	122	122
303 田野町	110	-	-	-	-	-	-	-	-	-	-	-	-	-	110	110
304 安田町	304	1	-	1	1	-	-	-	-	-	-	-	-	-	303	303
305 北川村	225	-	-	-	-	-	-	-	-	-	-	-	-	-	225	225
306 馬路村	92	-	-	-	-	-	-	-	-	-	-	-	-	-	92	92
307 芸西村	286	1	-	1	1	-	-	-	-	-	-	-	-	-	285	285
01 和食村	125	-	-	-	-	-	-	-	-	-	-	-	-	-	125	125
02 馬ノ上村	65	x	x	x	x	x	x	x	x	x	x	x	x	x	x	x
03 西分村	94	-	-	-	-	-	-	-	-	-	-	-	-	-	94	94
04 東川村3-3	2	x	x	x	x	x	x	x	x	x	x	x	x	x	x	x
341 本山町	197	-	-	-	-	-	-	-	-	-	-	-	-	-	197	197
01 本山町	171	-	-	-	-	-	-	-	-	-	-	-	-	-	171	171
02 吉野村2-1	26	-	-	-	-	-	-	-	-	-	-	-	-	-	26	26
344 大豊町	333	-	-	-	-	-	-	-	-	-	-	-	-	-	333	333

3 農業経営体（販売農家・総数）

01 農業経営の特徴

(1) 組織形態別農家数

単位：戸

地域等	合計	法人化している											地方公共 団体・ 財産区	法人化し ていない	個 農 家	
		計	農事組 合法 人	会 社				各 種 団 体				その他 の 法 人				
				小計	株式 会社	合 名・ 合 資 会 社	合 同 会 社	相 互 会 社	小計	農 協	森 林 組 合					その他 の 各 種 団 体
01 東豊永村	114	-	-	-	-	-	-	-	-	-	-	-	-	-	114	114
02 西豊永村	85	-	-	-	-	-	-	-	-	-	-	-	-	-	85	85
03 大杉村	115	-	-	-	-	-	-	-	-	-	-	-	-	-	115	115
04 天坪村2-1	19	-	-	-	-	-	-	-	-	-	-	-	-	-	19	19
363 土佐町	356	-	-	-	-	-	-	-	-	-	-	-	-	-	356	356
01 森村	181	-	-	-	-	-	-	-	-	-	-	-	-	-	181	181
02 地藏寺村	116	-	-	-	-	-	-	-	-	-	-	-	-	-	116	116
03 田井村	57	x	x	x	x	x	x	x	x	x	x	x	x	x	x	x
04 吉野村2-2	2	x	x	x	x	x	x	x	x	x	x	x	x	x	x	x
364 大川村	30	-	-	-	-	-	-	-	-	-	-	-	-	-	30	30
386 いの町	430	2	-	2	2	-	-	-	-	-	-	-	-	-	428	428
01 伊野町	45	1	-	1	1	-	-	-	-	-	-	-	-	-	44	44
02 八田村	35	-	-	-	-	-	-	-	-	-	-	-	-	-	35	35
03 宇治村	115	1	-	1	1	-	-	-	-	-	-	-	-	-	114	114
04 川内村	30	-	-	-	-	-	-	-	-	-	-	-	-	-	30	30
05 神谷村	33	-	-	-	-	-	-	-	-	-	-	-	-	-	33	33
06 三瀬村	15	-	-	-	-	-	-	-	-	-	-	-	-	-	15	15
07 小川村	38	-	-	-	-	-	-	-	-	-	-	-	-	-	38	38
08 清水村	15	-	-	-	-	-	-	-	-	-	-	-	-	-	15	15
09 上八川村	80	-	-	-	-	-	-	-	-	-	-	-	-	-	80	80
10 下八川村	18	-	-	-	-	-	-	-	-	-	-	-	-	-	18	18
11 本川村	6	-	-	-	-	-	-	-	-	-	-	-	-	-	6	6
387 仁淀川町	246	-	-	-	-	-	-	-	-	-	-	-	-	-	246	246
01 池川町	60	-	-	-	-	-	-	-	-	-	-	-	-	-	60	60
02 大崎村	61	-	-	-	-	-	-	-	-	-	-	-	-	-	61	61
03 名野川村	28	-	-	-	-	-	-	-	-	-	-	-	-	-	28	28
04 別府村2-2	13	-	-	-	-	-	-	-	-	-	-	-	-	-	13	13
05 別府村2-1	54	-	-	-	-	-	-	-	-	-	-	-	-	-	54	54
06 長者村2-1	30	-	-	-	-	-	-	-	-	-	-	-	-	-	30	30
401 中土佐町	360	-	-	-	-	-	-	-	-	-	-	-	-	-	360	360
01 久礼町	95	-	-	-	-	-	-	-	-	-	-	-	-	-	95	95
02 上ノ加江町	90	-	-	-	-	-	-	-	-	-	-	-	-	-	90	90
03 大野見村	175	-	-	-	-	-	-	-	-	-	-	-	-	-	175	175
402 佐川町	650	-	-	-	-	-	-	-	-	-	-	-	-	-	650	650
01 佐川町	194	-	-	-	-	-	-	-	-	-	-	-	-	-	194	194
02 尾川村2-1	63	-	-	-	-	-	-	-	-	-	-	-	-	-	63	63
03 斗賀野村	191	-	-	-	-	-	-	-	-	-	-	-	-	-	191	191
04 黒岩村2-1	146	-	-	-	-	-	-	-	-	-	-	-	-	-	146	146

3 農業経営体（販売農家・総数）

01 農業経営の特徴

(1) 組織形態別農家数

単位：戸

地域等	合計	法人化している											地方公共 団体・ 財産区	法人化し ていない	個 農	人 家
		計	農事組 合法 人	会 社				各 種 団 体				その 他の 法 人				
				小計	株式 会社	合 名・ 合 資 会 社	合 同 会 社	相 互 会 社	小計	農 協	森 林 組 合					
05 加茂村2 -1	56	-	-	-	-	-	-	-	-	-	-	-	-	-	56	56
403 越知町	230	-	-	-	-	-	-	-	-	-	-	-	-	-	230	230
01 越知町	57	-	-	-	-	-	-	-	-	-	-	-	-	-	57	57
02 大桐村	12	-	-	-	-	-	-	-	-	-	-	-	-	-	12	12
03 横島村	85	-	-	-	-	-	-	-	-	-	-	-	-	-	85	85
04 尾川村2 -2	8	-	-	-	-	-	-	-	-	-	-	-	-	-	8	8
05 明治村	43	-	-	-	-	-	-	-	-	-	-	-	-	-	43	43
06 長者村2 -2	-	-	-	-	-	-	-	-	-	-	-	-	-	-	-	-
07 黒岩村2 -2	25	-	-	-	-	-	-	-	-	-	-	-	-	-	25	25
405 橋原町	374	-	-	-	-	-	-	-	-	-	-	-	-	-	374	374
410 日高村	206	-	-	-	-	-	-	-	-	-	-	-	-	-	206	206
01 日下村	142	-	-	-	-	-	-	-	-	-	-	-	-	-	142	142
02 能津村	36	-	-	-	-	-	-	-	-	-	-	-	-	-	36	36
03 加茂村2 -2	28	-	-	-	-	-	-	-	-	-	-	-	-	-	28	28
411 津野町	425	-	-	-	-	-	-	-	-	-	-	-	-	-	425	425
01 東津野村	222	-	-	-	-	-	-	-	-	-	-	-	-	-	222	222
02 上半山村	89	-	-	-	-	-	-	-	-	-	-	-	-	-	89	89
03 下半山村	114	-	-	-	-	-	-	-	-	-	-	-	-	-	114	114
412 四万十町	1,724	1	-	1	1	-	-	-	-	-	-	-	-	-	1,723	1,723
01 窪川町	453	-	-	-	-	-	-	-	-	-	-	-	-	-	453	453
02 松葉川村	199	-	-	-	-	-	-	-	-	-	-	-	-	-	199	199
03 仁井田村	144	1	-	1	1	-	-	-	-	-	-	-	-	-	143	143
04 東又村	218	-	-	-	-	-	-	-	-	-	-	-	-	-	218	218
05 興津村	57	-	-	-	-	-	-	-	-	-	-	-	-	-	57	57
06 大正町	257	-	-	-	-	-	-	-	-	-	-	-	-	-	257	257
07 昭和村	220	-	-	-	-	-	-	-	-	-	-	-	-	-	220	220
08 十川村	176	-	-	-	-	-	-	-	-	-	-	-	-	-	176	176
424 大月町	235	1	-	1	1	-	-	-	-	-	-	-	-	-	234	234
01 奥内村	172	-	-	-	-	-	-	-	-	-	-	-	-	-	172	172
02 月灘村	63	1	-	1	1	-	-	-	-	-	-	-	-	-	62	62
427 三原村	186	-	-	-	-	-	-	-	-	-	-	-	-	-	186	186
428 黒潮町	539	1	-	1	1	-	-	-	-	-	-	-	-	-	538	538
01 佐賀町	169	-	-	-	-	-	-	-	-	-	-	-	-	-	169	169
02 白田川村2 -2	3	-	-	-	-	-	-	-	-	-	-	-	-	-	3	3
03 大方町2 -1	299	1	-	1	1	-	-	-	-	-	-	-	-	-	298	298
04 白田川村2 -1	68	-	-	-	-	-	-	-	-	-	-	-	-	-	68	68

3 農業経営体（販売農家・総数）

01 農業経営の特徴

(2) 農産物販売金額規模別農家数

単位：戸

地域等	計	販売なし	50万円未満	50～100万円	100～200	200～300	300～500	500～700	700～1,000	1,000～1,500	1,500～2,000	2,000～3,000	3,000～5,000	5000万～1億円	1～3	3～5	5億円以上
39 高知県	18,479	2,020	5,025	2,601	2,060	1,169	1,289	1,005	1,190	1,071	493	350	141	54	10	1	-
201 高知市	1,846	123	381	288	239	132	144	99	138	144	55	66	17	18	1	1	-
01 (旭)	72	6	7	11	16	7	14	5	1	4	-	1	-	-	-	-	-
02 (中央)	31	3	5	6	8	5	1	1	1	1	-	-	-	-	-	-	-
03 (潮江)	32	2	8	3	4	1	4	3	7	-	-	-	-	-	-	-	-
04 (朝倉)	174	8	31	23	26	17	19	10	16	2	6	5	3	7	-	1	-
05 (鴨田)	28	7	9	3	3	3	-	2	1	-	-	-	-	-	-	-	-
06 (初月)	43	3	9	3	7	2	5	2	6	3	1	1	1	-	-	-	-
07 (秦)	46	9	14	8	3	6	3	1	1	1	-	-	-	-	-	-	-
08 (一宮)	77	9	26	14	9	7	2	2	5	2	-	1	-	-	-	-	-
09 (布師田)	62	3	21	18	10	4	3	1	1	1	-	-	-	-	-	-	-
10 (高須)	72	4	10	15	17	10	6	3	5	1	-	1	-	-	-	-	-
11 (五台山)	62	2	9	17	13	4	6	3	2	2	1	3	-	-	-	-	-
12 (三里)	65	2	6	4	2	1	3	4	8	9	5	13	5	3	-	-	-
13 (長浜)	61	9	11	11	6	2	2	2	5	1	1	7	1	3	-	-	-
14 大津村	79	6	14	18	16	10	4	4	1	3	2	1	-	-	-	-	-
15 介良村2-1	64	1	10	19	10	5	4	5	4	3	3	-	-	-	-	-	-
16 鏡村	141	15	45	23	21	6	8	7	4	4	1	2	2	3	-	-	-
17 土佐山村	132	8	36	29	21	11	8	5	7	4	2	1	-	-	-	-	-
18 森山村	60	2	11	5	12	5	4	3	6	9	1	1	1	-	-	-	-
19 弘岡上村	63	-	14	12	4	8	5	-	7	5	3	5	-	-	-	-	-
20 弘岡中村	51	1	7	7	7	3	5	2	5	10	3	1	-	-	-	-	-
21 弘岡下村	83	-	7	3	7	4	14	4	14	18	6	5	1	-	-	-	-
22 西分村	44	4	18	9	4	-	2	3	1	-	1	1	-	1	-	-	-
23 仁西村	78	1	5	4	3	1	7	9	10	22	11	4	-	-	1	-	-
24 諸木村	148	12	37	13	7	4	9	13	14	27	4	6	1	1	-	-	-
25 芳原村	22	2	2	2	2	4	3	1	1	1	2	2	-	-	-	-	-
26 秋山村	56	4	9	8	1	2	3	4	5	11	2	5	2	-	-	-	-
202 室戸市	403	34	158	41	45	26	19	16	23	28	8	4	-	1	-	-	-
01 室戸町	79	10	34	9	10	3	2	5	2	4	-	-	-	-	-	-	-
02 室戸岬町	5	-	4	1	-	-	-	-	-	-	-	-	-	-	-	-	-
03 佐喜浜町	47	3	39	2	2	1	-	-	-	-	-	-	-	-	-	-	-
04 吉良川町	161	5	47	22	27	18	13	6	8	11	2	2	-	-	-	-	-
05 羽根村	111	16	34	7	6	4	4	5	13	13	6	2	-	1	-	-	-
203 安芸市	957	28	77	91	57	71	115	111	183	152	50	12	6	3	1	-	-
01 安芸町	178	7	7	7	11	14	24	23	41	27	15	-	2	-	-	-	-
02 土居村	103	3	10	14	3	6	9	10	20	15	10	3	-	-	-	-	-
03 井ノ口村	170	5	17	21	10	9	21	19	30	28	5	4	-	1	-	-	-

3 農業経営体（販売農家・総数）

01 農業経営の特徴

(2) 農産物販売金額規模別農家数

単位：戸

地域等	計	販売なし	50万円未満	50～100万円	100～200	200～300	300～500	500～700	700～1,000	1,000～1,500	1,500～2,000	2,000～3,000	3,000～5,000	5000万～1億円	1～3	3～5	5億円以上
04 畑山村	37	2	7	8	7	6	4	2	-	1	-	-	-	-	-	-	-
05 川北村	148	8	7	12	5	10	16	13	32	31	8	4	-	1	1	-	-
06 伊尾木村	112	2	11	6	3	13	14	21	23	16	1	-	2	-	-	-	-
07 東川村	69	-	17	22	16	5	4	3	1	1	-	-	-	-	-	-	-
08 赤野村	140	1	1	1	2	8	23	20	36	33	11	1	2	1	-	-	-
09 西川村	-	-	-	-	-	-	-	-	-	-	-	-	-	-	-	-	-
204 南国市	1,451	79	340	228	172	134	122	112	107	93	29	21	13	1	-	-	-
01 後免町	1	x	x	x	x	x	x	x	x	x	x	x	x	x	x	x	x
02 上倉村	52	7	14	6	8	5	3	2	5	1	-	-	1	-	-	-	-
03 瓶岩村	39	9	15	1	3	2	1	1	2	1	2	-	2	-	-	-	-
04 久礼田村	69	8	20	6	9	4	4	5	5	6	1	1	-	-	-	-	-
05 国府村	53	3	13	13	8	1	6	3	3	3	-	-	-	-	-	-	-
06 長岡村	174	7	41	31	13	20	12	11	9	17	10	3	-	-	-	-	-
07 大篠村	159	13	50	27	18	15	11	7	10	4	1	1	1	1	-	-	-
08 三和村	189	5	33	18	28	16	16	27	20	16	5	4	1	-	-	-	-
09 稻生村	56	5	19	14	6	3	7	2	-	-	-	-	-	-	-	-	-
10 十市村	131	3	10	15	11	15	8	16	14	25	6	5	3	-	-	-	-
11 日章村	216	5	48	35	31	27	22	15	18	10	1	3	1	-	-	-	-
12 前浜村	44	2	9	9	8	5	4	1	-	4	1	1	-	-	-	-	-
13 岡豊村	138	8	41	30	16	10	12	6	7	4	1	2	1	-	-	-	-
14 野田村	36	1	4	7	1	3	5	7	7	-	-	1	-	-	-	-	-
15 岩村2-1	78	1	14	12	11	8	10	9	7	2	1	-	3	-	-	-	-
16 介良村2-2	16	x	x	x	x	x	x	x	x	x	x	x	x	x	x	x	x
205 土佐市	922	47	108	68	97	66	88	90	117	100	61	58	19	3	-	-	-
01 高岡町	199	16	41	19	19	9	15	13	25	20	9	10	3	-	-	-	-
02 戸波村	224	13	29	13	25	15	18	22	27	26	18	14	3	1	-	-	-
03 北原村	121	2	14	5	12	10	16	19	19	12	7	5	-	-	-	-	-
04 波介村	150	7	8	15	26	16	17	15	27	12	4	3	-	-	-	-	-
05 蓮池村	34	1	7	4	4	3	4	4	1	5	-	1	-	-	-	-	-
06 高石村	73	8	8	5	3	5	6	7	8	8	5	5	3	2	-	-	-
07 宇佐町	38	-	-	-	-	2	4	2	-	4	9	9	8	-	-	-	-
08 新居村	83	-	1	7	8	6	8	8	10	13	9	11	2	-	-	-	-
206 須崎市	675	68	117	53	44	29	48	38	48	81	75	44	26	3	1	-	-
01 須崎町	200	15	24	13	16	5	11	8	10	29	26	27	14	1	1	-	-
02 浦ノ内村	202	8	30	20	6	13	22	13	21	25	29	10	5	-	-	-	-
03 多ノ郷村	154	27	33	9	11	10	7	11	9	12	9	7	7	2	-	-	-
04 吾桑村	53	3	12	3	6	-	5	4	3	11	6	-	-	-	-	-	-
05 上分村	66	15	18	8	5	1	3	2	5	4	5	-	-	-	-	-	-

3 農業経営体（販売農家・総数）

01 農業経営の特徴

(2) 農産物販売金額規模別農家数

単位：戸

地域等	計	販売なし	50万円未満	50～100万円	100～200	200～300	300～500	500～700	700～1,000	1,000～1,500	1,500～2,000	2,000～3,000	3,000～5,000	5000万～1億円	1～3	3～5	5億円以上
208 宿毛市	552	67	173	85	66	37	37	27	20	17	9	5	2	5	2	-	-
01 宿毛町	272	24	85	43	36	16	23	12	9	11	7	4	-	1	1	-	-
02 小筑紫村	61	9	15	12	6	6	3	4	3	1	2	-	-	-	-	-	-
03 橋上村	47	19	15	5	2	1	-	2	-	1	-	-	-	1	1	-	-
04 山奈村	97	7	35	11	14	7	8	6	5	2	-	1	-	1	-	-	-
05 平田村	75	8	23	14	8	7	3	3	3	2	-	-	2	2	-	-	-
06 沖ノ島村	-	-	-	-	-	-	-	-	-	-	-	-	-	-	-	-	-
209 土佐清水市	278	25	118	50	32	11	12	11	9	7	-	-	3	-	-	-	-
01 清水町	58	2	20	9	11	4	4	3	2	3	-	-	-	-	-	-	-
02 三崎町	86	5	36	13	10	3	6	5	5	2	-	-	1	-	-	-	-
03 伊豆田村	77	8	27	23	8	4	1	2	2	1	-	-	1	-	-	-	-
04 下川口村	57	10	35	5	3	-	1	1	-	1	-	-	1	-	-	-	-
210 四万十市	1,265	174	450	258	177	67	61	34	21	10	7	6	-	-	-	-	-
01 中村町	18	-	5	3	3	2	1	-	1	2	1	-	-	-	-	-	-
02 下田町	51	7	14	7	5	1	4	5	7	-	1	-	-	-	-	-	-
03 東山村	85	5	29	25	10	5	4	2	1	3	-	1	-	-	-	-	-
04 蕨岡村	108	23	48	15	9	3	2	5	1	-	2	-	-	-	-	-	-
05 富山村	102	31	34	17	9	1	5	3	1	1	-	-	-	-	-	-	-
06 大川筋村	57	8	26	9	8	4	-	-	-	-	2	-	-	-	-	-	-
07 後川村	120	8	43	34	20	4	4	2	2	-	1	2	-	-	-	-	-
08 八束村	88	5	32	23	10	7	4	2	4	1	-	-	-	-	-	-	-
09 中筋村	65	8	25	13	7	5	5	2	-	-	-	-	-	-	-	-	-
10 東中筋村	59	5	8	14	12	10	7	1	-	1	-	1	-	-	-	-	-
11 具同村	61	11	16	10	11	2	3	5	1	1	-	1	-	-	-	-	-
12 大方町2-2	8	2	4	-	-	-	1	1	-	-	-	-	-	-	-	-	-
13 江川崎村	168	22	70	33	27	7	8	-	1	-	-	-	-	-	-	-	-
14 津大村	275	39	96	55	46	16	13	6	2	1	-	1	-	-	-	-	-
211 香南市	1,199	34	186	112	141	95	154	100	141	125	60	33	15	3	-	-	-
01 赤岡町	19	-	4	2	2	3	2	1	2	1	-	2	-	-	-	-	-
02 岸本町	23	-	1	2	4	2	2	2	3	5	2	-	-	-	-	-	-
03 徳王子村	83	1	10	11	12	3	7	8	11	16	3	1	-	-	-	-	-
04 山南村	100	4	20	9	16	10	7	9	5	12	5	2	1	-	-	-	-
05 山北村	120	2	7	13	12	14	19	10	20	10	8	5	-	-	-	-	-
06 東川村3-1	46	6	12	5	3	5	4	2	5	3	-	-	1	-	-	-	-
07 西川村2-1	62	2	7	5	9	6	11	5	4	7	4	2	-	-	-	-	-
08 野市町	233	8	40	20	22	15	31	19	30	26	14	7	1	-	-	-	-
09 香宗村	57	1	11	6	5	4	5	4	8	3	6	2	1	1	-	-	-
10 富家村	73	-	15	6	13	5	12	7	6	2	6	-	1	-	-	-	-

3 農業経営体（販売農家・総数）

01 農業経営の特徴

(2) 農産物販売金額規模別農家数

単位：戸

地域等	計	販売なし	50万円未満	50～100万円	100～200	200～300	300～500	500～700	700～1,000	1,000～1,500	1,500～2,000	2,000～3,000	3,000～5,000	5000万～1億円	1～3	3～5	5億円以上
11 佐古村2-1	111	3	25	12	6	4	18	10	10	15	3	4	1	-	-	-	-
12 夜須町	171	3	16	9	22	14	25	19	22	16	8	7	8	2	-	-	-
13 東川村3-2	14	-	1	3	3	2	1	1	2	1	-	-	-	-	-	-	-
14 吉川村	87	4	17	9	12	8	10	3	13	8	1	1	1	-	-	-	-
212 香美市	1,195	129	352	147	162	98	85	51	59	54	27	15	11	4	1	-	-
01 山田町	84	5	13	9	17	8	2	3	1	14	5	1	4	1	1	-	-
02 大楠植村	72	10	16	7	12	4	6	2	6	5	3	-	-	1	-	-	-
03 明治村	85	4	12	8	5	8	10	8	13	7	9	-	1	-	-	-	-
04 片地村	148	10	44	21	21	16	10	10	7	4	-	4	1	-	-	-	-
05 佐岡村	85	16	26	9	5	7	8	3	7	3	-	1	-	-	-	-	-
06 新改村	95	9	32	8	7	5	8	7	3	5	2	6	1	2	-	-	-
07 佐古村2-2	28	1	12	5	4	2	-	1	2	-	-	-	1	-	-	-	-
08 天坪村2-2	14	x	x	x	x	x	x	x	x	x	x	x	x	x	x	x	x
09 岩村2-2	65	4	12	8	13	5	5	5	5	2	4	1	1	-	-	-	-
10 暁霞村2-2	2	x	x	x	x	x	x	x	x	x	x	x	x	x	x	x	x
11 美良布町	134	14	52	27	10	8	4	5	5	7	-	1	1	-	-	-	-
12 暁霞村2-1	49	5	28	4	2	5	-	-	-	3	2	-	-	-	-	-	-
13 西川村2-2	19	-	3	4	7	2	1	-	1	-	1	-	-	-	-	-	-
14 在所村	130	19	57	15	15	4	10	3	3	3	-	-	1	-	-	-	-
15 槇山村	123	10	22	14	32	18	16	2	6	1	1	1	-	-	-	-	-
16 上韭生村	62	17	14	8	10	6	5	2	-	-	-	-	-	-	-	-	-
301 東洋町	76	3	16	10	10	10	15	8	2	-	1	-	-	1	-	-	-
01 野根町	32	1	10	7	2	5	4	2	1	-	-	-	-	-	-	-	-
02 甲浦町	44	2	6	3	8	5	11	6	1	-	1	-	-	1	-	-	-
302 奈半利町	122	15	52	11	7	5	5	10	8	5	-	3	1	-	-	-	-
303 田野町	110	8	32	9	9	11	12	8	13	4	2	1	1	-	-	-	-
304 安田町	304	14	50	29	44	36	39	31	36	18	3	3	-	1	-	-	-
305 北川村	225	13	58	59	49	19	10	7	6	3	1	-	-	-	-	-	-
306 馬路村	92	1	6	34	40	7	2	1	1	-	-	-	-	-	-	-	-
307 芸西村	286	2	9	10	11	16	34	38	48	67	29	18	3	-	1	-	-
01 和食村	125	-	2	3	6	4	14	15	22	40	13	5	1	-	-	-	-
02 馬ノ上村	65	x	x	x	x	x	x	x	x	x	x	x	x	x	x	x	x
03 西分村	94	-	3	4	3	7	11	10	14	17	12	11	2	-	-	-	-
04 東川村3-3	2	x	x	x	x	x	x	x	x	x	x	x	x	x	x	x	x
341 本山町	197	24	71	37	29	14	10	5	3	1	1	1	1	-	-	-	-
01 本山町	171	15	57	36	29	13	10	5	3	1	-	1	1	-	-	-	-
02 吉野村2-1	26	9	14	1	-	1	-	-	-	-	1	-	-	-	-	-	-
344 大豊町	333	70	156	56	29	10	5	5	1	1	-	-	-	-	-	-	-

3 農業経営体（販売農家・総数）

01 農業経営の特徴

(2) 農産物販売金額規模別農家数

単位：戸

地域等	計	販売なし	50万円未満	50～100万円	100～200	200～300	300～500	500～700	700～1,000	1,000～1,500	1,500～2,000	2,000～3,000	3,000～5,000	5000万～1億円	1～3	3～5	5億円以上
01 東豊永村	114	23	54	21	9	5	2	-	-	-	-	-	-	-	-	-	-
02 西豊永村	85	14	46	12	10	2	-	1	-	-	-	-	-	-	-	-	-
03 大杉村	115	30	46	18	10	3	3	3	1	1	-	-	-	-	-	-	-
04 天坪村2-1	19	3	10	5	-	-	-	1	-	-	-	-	-	-	-	-	-
363 土佐町	356	38	147	68	47	23	15	6	2	5	1	2	2	-	-	-	-
01 森村	181	16	71	38	23	11	10	1	2	4	1	2	2	-	-	-	-
02 地藏寺村	116	17	54	16	15	8	3	2	-	1	-	-	-	-	-	-	-
03 田井村	57	x	x	x	x	x	x	x	x	x	x	x	x	x	x	x	x
04 吉野村2-2	2	x	x	x	x	x	x	x	x	x	x	x	x	x	x	x	x
364 大川村	30	11	11	2	1	2	1	-	-	1	-	1	-	-	-	-	-
386 いの町	430	76	142	46	43	23	30	21	22	13	10	2	1	1	-	-	-
01 伊野町	45	3	17	6	7	4	1	1	6	-	-	-	-	-	-	-	-
02 八田村	35	4	8	2	3	1	5	3	4	2	2	-	1	-	-	-	-
03 宇治村	115	4	23	10	12	10	17	15	10	8	5	1	-	-	-	-	-
04 川内村	30	6	4	2	5	1	5	1	2	2	2	-	-	-	-	-	-
05 神谷村	33	6	16	6	1	2	-	-	-	1	-	-	-	1	-	-	-
06 三瀬村	15	7	4	2	2	-	-	-	-	-	-	-	-	-	-	-	-
07 小川村	38	11	14	5	4	4	-	-	-	-	-	-	-	-	-	-	-
08 清水村	15	2	10	1	1	-	-	-	-	-	1	-	-	-	-	-	-
09 上八川村	80	29	36	6	6	-	2	1	-	-	-	-	-	-	-	-	-
10 下八川村	18	-	9	5	2	1	-	-	-	-	-	1	-	-	-	-	-
11 本川村	6	4	1	1	-	-	-	-	-	-	-	-	-	-	-	-	-
387 仁淀川町	246	42	120	40	17	11	5	3	2	5	-	1	-	-	-	-	-
01 池川町	60	10	26	9	3	6	3	2	1	-	-	-	-	-	-	-	-
02 大崎村	61	7	31	13	3	2	-	1	1	2	-	1	-	-	-	-	-
03 名野川村	28	3	16	4	1	1	-	-	-	3	-	-	-	-	-	-	-
04 別府村2-2	13	-	9	3	-	-	1	-	-	-	-	-	-	-	-	-	-
05 別府村2-1	54	4	30	9	8	2	1	-	-	-	-	-	-	-	-	-	-
06 長者村2-1	30	18	8	2	2	-	-	-	-	-	-	-	-	-	-	-	-
401 中土佐町	360	52	130	49	33	18	23	11	15	15	10	1	2	1	-	-	-
01 久礼町	95	14	42	10	4	2	6	5	3	4	4	-	1	-	-	-	-
02 上ノ加江町	90	6	28	14	6	3	8	2	6	10	6	-	1	-	-	-	-
03 大野見村	175	32	60	25	23	13	9	4	6	1	-	1	-	1	-	-	-
402 佐川町	650	50	256	121	83	35	25	32	23	12	5	8	-	-	-	-	-
01 佐川町	194	12	85	33	28	10	9	5	5	4	1	2	-	-	-	-	-
02 尾川村2-1	63	15	29	10	4	2	1	-	1	1	-	-	-	-	-	-	-
03 斗賀野村	191	10	79	36	23	11	7	12	7	1	3	2	-	-	-	-	-
04 黒岩村2-1	146	6	47	23	22	9	7	13	9	6	1	3	-	-	-	-	-

3 農業経営体（販売農家・総数）

01 農業経営の特徴

(2) 農産物販売金額規模別農家数

単位：戸

地域等	計	販売なし	50万円未満	50～100万円	100～200	200～300	300～500	500～700	700～1,000	1,000～1,500	1,500～2,000	2,000～3,000	3,000～5,000	5000万～1億円	1～3	3～5	5億円以上
05 加茂村2-1	56	7	16	19	6	3	1	2	1	-	-	1	-	-	-	-	-
403 越知町	230	18	62	30	32	20	19	9	17	12	6	3	1	-	1	-	-
01 越知町	57	13	21	5	7	6	4	1	-	-	-	-	-	-	-	-	-
02 大桐村	12	1	6	3	1	-	-	-	1	-	-	-	-	-	-	-	-
03 横島村	85	2	9	10	11	7	7	6	12	12	5	2	1	-	1	-	-
04 尾川村2-2	8	2	2	4	-	-	-	-	-	-	-	-	-	-	-	-	-
05 明治村	43	-	13	4	6	7	7	1	3	-	1	1	-	-	-	-	-
06 長者村2-2	-	-	-	-	-	-	-	-	-	-	-	-	-	-	-	-	-
07 黒岩村2-2	25	-	11	4	7	-	1	1	1	-	-	-	-	-	-	-	-
405 橋原町	374	223	117	6	11	5	6	3	3	-	-	-	-	-	-	-	-
410 日高村	206	34	97	32	14	5	5	4	7	3	1	3	1	-	-	-	-
01 日下村	142	18	67	26	11	3	4	3	5	1	1	2	1	-	-	-	-
02 能津村	36	12	14	3	1	2	1	-	1	2	-	-	-	-	-	-	-
03 加茂村2-2	28	4	16	3	2	-	-	1	1	-	-	1	-	-	-	-	-
411 津野町	425	164	126	46	29	16	10	10	7	7	5	5	-	-	-	-	-
01 東津野村	222	107	45	20	16	10	8	7	3	4	-	2	-	-	-	-	-
02 上半山村	89	28	31	17	5	2	1	-	2	-	2	1	-	-	-	-	-
03 下半山村	114	29	50	9	8	4	1	3	2	3	3	2	-	-	-	-	-
412 四万十町	1,724	268	587	305	195	79	76	55	58	39	20	24	10	7	1	-	-
01 窪川町	453	39	121	95	64	27	31	19	24	16	7	7	2	1	-	-	-
02 松葉川村	199	19	69	43	27	9	7	5	4	3	1	2	8	1	1	-	-
03 仁井田村	144	13	68	25	15	4	8	2	3	2	1	1	-	2	-	-	-
04 東又村	218	14	53	48	36	13	7	12	19	9	3	2	-	2	-	-	-
05 興津村	57	4	3	4	3	2	5	7	6	5	7	10	-	1	-	-	-
06 大正町	257	86	116	27	10	8	3	3	1	3	-	-	-	-	-	-	-
07 昭和村	220	68	97	21	18	6	5	3	1	1	-	-	-	-	-	-	-
08 十川村	176	25	60	42	22	10	10	4	-	-	1	2	-	-	-	-	-
424 大月町	235	59	56	34	21	7	15	8	12	15	5	1	1	-	1	-	-
01 奥内村	172	52	36	20	14	6	9	7	8	13	5	1	1	-	-	-	-
02 月灘村	63	7	20	14	7	1	6	1	4	2	-	-	-	-	1	-	-
427 三原村	186	3	61	47	43	12	10	5	1	1	1	1	1	-	-	-	-
428 黒潮町	539	24	203	99	31	19	32	36	37	33	11	8	4	2	-	-	-
01 佐賀町	169	11	90	26	7	-	6	6	12	4	2	3	-	2	-	-	-
02 白田川村2-2	3	-	-	-	-	-	-	-	-	1	2	-	-	-	-	-	-
03 大方町2-1	299	10	82	58	21	14	22	29	25	25	7	5	1	-	-	-	-
04 白田川村2-1	68	3	31	15	3	5	4	1	-	3	-	-	3	-	-	-	-

3 農業経営体（販売農家・総数）

01 農業経営の特徴

(3) 農産物販売金額1位の部門別農家数

単位：戸

地域等	計	稲作	麦類作	雑穀・ いも類 ・豆類	工芸 農作物	露地 野菜	施設 野菜	果樹類	花き・ 花木	その他 の作物	酪農	肉用牛	養豚	養鶏	養蚕	その他 の畜産
39 高知県	16,459	6,185	-	144	544	2,216	4,213	2,096	678	151	76	98	13	39	2	4
201 高知市	1,723	602	-	7	8	258	479	198	146	15	4	-	1	5	-	-
01 (旭)	66	10	-	-	1	25	8	6	16	-	-	-	-	-	-	-
02 (中央)	28	14	-	-	-	7	4	1	2	-	-	-	-	-	-	-
03 (潮江)	30	7	-	-	-	4	16	2	1	-	-	-	-	-	-	-
04 (朝倉)	166	50	-	3	-	71	3	32	4	2	1	-	-	-	-	-
05 (鴨田)	21	11	-	-	-	2	4	2	2	-	-	-	-	-	-	-
06 (初月)	40	4	-	-	-	15	13	1	5	-	2	-	-	-	-	-
07 (秦)	37	15	-	-	-	12	6	2	1	1	-	-	-	-	-	-
08 (一宮)	68	43	-	-	-	5	14	5	-	1	-	-	-	-	-	-
09 (布師田)	59	52	-	-	-	1	2	1	3	-	-	-	-	-	-	-
10 (高須)	68	51	-	-	-	3	6	7	1	-	-	-	-	-	-	-
11 (五台山)	60	41	-	-	-	-	7	1	10	1	-	-	-	-	-	-
12 (三里)	63	7	-	-	-	1	12	5	38	-	-	-	-	-	-	-
13 (長浜)	52	12	-	1	-	6	13	10	10	-	-	-	-	-	-	-
14 大津村	73	57	-	-	-	4	7	2	3	-	-	-	-	-	-	-
15 介良村2-1	63	39	-	-	-	2	19	1	2	-	-	-	-	-	-	-
16 鏡村	126	23	-	-	7	43	12	24	10	6	-	-	-	1	-	-
17 土佐山村	124	11	-	2	-	13	17	68	6	4	-	-	-	3	-	-
18 森山村	58	21	-	-	-	7	30	-	-	-	-	-	-	-	-	-
19 弘岡上村	63	18	-	-	-	8	25	10	2	-	-	-	-	-	-	-
20 弘岡中村	50	12	-	-	-	3	27	6	1	-	-	-	1	-	-	-
21 弘岡下村	83	8	-	1	-	9	51	8	4	-	1	-	-	1	-	-
22 西分村	40	26	-	-	-	2	11	1	-	-	-	-	-	-	-	-
23 仁西村	77	2	-	-	-	5	68	-	2	-	-	-	-	-	-	-
24 諸木村	136	48	-	-	-	7	75	2	4	-	-	-	-	-	-	-
25 芳原村	20	4	-	-	-	1	-	1	14	-	-	-	-	-	-	-
26 秋山村	52	16	-	-	-	2	29	-	5	-	-	-	-	-	-	-
202 室戸市	369	164	-	18	1	21	74	68	16	1	-	3	1	-	-	2
01 室戸町	69	36	-	5	1	1	13	5	6	1	-	1	-	-	-	-
02 室戸岬町	5	4	-	-	-	-	-	1	-	-	-	-	-	-	-	-
03 佐喜浜町	44	40	-	-	-	1	-	-	1	-	-	2	-	-	-	-
04 吉良川町	156	49	-	13	-	6	22	55	9	-	-	-	-	-	-	2
05 羽根村	95	35	-	-	-	13	39	7	-	-	-	-	1	-	-	-
203 安芸市	929	74	-	1	28	28	611	162	21	-	3	1	-	-	-	-
01 安芸町	171	6	-	1	3	6	140	11	3	-	-	1	-	-	-	-
02 土居村	100	15	-	-	9	1	57	14	4	-	-	-	-	-	-	-
03 井ノ口村	165	23	-	-	9	13	96	18	5	-	1	-	-	-	-	-

3 農業経営体（販売農家・総数）

01 農業経営の特徴

(3) 農産物販売金額1位の部門別農家数

単位：戸

地域等	計	稲作	麦類作	雑穀・ いも類 ・豆類	工芸 農作物	露地 野菜	施設 野菜	果樹類	花き・ 花木	その他 の作物	酪農	肉用牛	養豚	養鶏	養蚕	その他 の畜産
04 畑山村	35	-	-	-	-	-	2	33	-	-	-	-	-	-	-	-
05 川北村	140	21	-	-	5	2	96	11	4	-	1	-	-	-	-	-
06 伊尾木村	110	7	-	-	2	3	89	9	-	-	-	-	-	-	-	-
07 東川村	69	2	-	-	-	1	-	66	-	-	-	-	-	-	-	-
08 赤野村	139	-	-	-	-	2	131	-	5	-	1	-	-	-	-	-
09 西川村	-	-	-	-	-	-	-	-	-	-	-	-	-	-	-	-
204 南国市	1,372	628	-	11	22	165	410	65	46	1	20	1	-	3	-	-
01 後免町	x	x	x	x	x	x	x	x	x	x	x	x	x	x	x	x
02 上倉村	45	13	-	-	1	5	2	20	1	-	2	-	-	1	-	-
03 瓶岩村	30	12	-	-	-	4	1	6	4	-	3	-	-	-	-	-
04 久礼田村	61	23	-	-	3	8	21	1	4	-	1	-	-	-	-	-
05 国府村	50	30	-	-	-	3	11	1	5	-	-	-	-	-	-	-
06 長岡村	167	79	-	9	4	13	47	6	8	-	1	-	-	-	-	-
07 大篠村	146	84	-	1	-	20	37	2	-	-	1	1	-	-	-	-
08 三和村	184	86	-	-	6	16	74	1	-	-	1	-	-	-	-	-
09 稲生村	51	39	-	-	-	4	3	5	-	-	-	-	-	-	-	-
10 十市村	128	16	-	-	-	1	87	20	4	-	-	-	-	-	-	-
11 日章村	211	109	-	-	-	19	71	1	2	-	8	-	-	1	-	-
12 前浜村	42	19	-	-	-	9	13	-	1	-	-	-	-	-	-	-
13 岡豊村	130	68	-	1	1	21	22	1	14	-	2	-	-	-	-	-
14 野田村	35	14	-	-	7	7	6	-	1	-	-	-	-	-	-	-
15 岩村2-1	77	22	-	-	-	35	14	1	2	1	1	-	-	1	-	-
16 介良村2-2	x	x	x	x	x	x	x	x	x	x	x	x	x	x	x	x
205 土佐市	875	113	-	1	5	200	272	200	82	-	2	-	-	-	-	-
01 高岡町	183	40	-	1	-	9	83	44	6	-	-	-	-	-	-	-
02 戸波村	211	18	-	-	1	84	19	79	10	-	-	-	-	-	-	-
03 北原村	119	8	-	-	-	36	18	29	27	-	1	-	-	-	-	-
04 波介村	143	25	-	-	3	34	31	42	7	-	1	-	-	-	-	-
05 蓮池村	33	9	-	-	1	3	14	4	2	-	-	-	-	-	-	-
06 高石村	65	12	-	-	-	4	27	1	21	-	-	-	-	-	-	-
07 宇佐町	38	1	-	-	-	-	36	1	-	-	-	-	-	-	-	-
08 新居村	83	-	-	-	-	30	44	-	9	-	-	-	-	-	-	-
206 須崎市	607	105	-	5	1	60	296	77	58	3	1	-	-	1	-	-
01 須崎町	185	33	-	-	-	10	102	14	24	2	-	-	-	-	-	-
02 浦ノ内村	194	13	-	3	-	17	96	48	16	-	-	-	-	1	-	-
03 多ノ郷村	127	37	-	1	-	19	52	3	15	-	-	-	-	-	-	-
04 吾桑村	50	6	-	-	1	2	27	11	2	1	-	-	-	-	-	-
05 上分村	51	16	-	1	-	12	19	1	1	-	1	-	-	-	-	-

3 農業経営体（販売農家・総数）

01 農業経営の特徴

(3) 農産物販売金額1位の部門別農家数

単位：戸

地域等	計	稲作	麦類作	雑穀・ いも類 ・豆類	工芸 農作物	露地 野菜	施設 野菜	果樹類	花き・ 花木	その他 の作物	酪農	肉用牛	養豚	養鶏	養蚕	その他 の畜産
208 宿毛市	485	292	-	3	8	68	43	56	5	1	3	2	3	1	-	-
01 宿毛町	248	144	-	1	-	29	17	50	3	-	2	1	1	-	-	-
02 小筑紫村	52	24	-	1	2	15	5	5	-	-	-	-	-	-	-	-
03 橋上村	28	22	-	-	1	2	1	-	-	-	-	-	1	1	-	-
04 山奈村	90	64	-	-	4	6	14	1	-	-	-	1	-	-	-	-
05 平田村	67	38	-	1	1	16	6	-	2	1	1	-	1	-	-	-
06 沖ノ島村	-	-	-	-	-	-	-	-	-	-	-	-	-	-	-	-
209 土佐清水市	253	161	-	-	6	20	28	28	5	-	-	3	1	1	-	-
01 清水町	56	24	-	-	1	8	9	8	4	-	-	2	-	-	-	-
02 三崎町	81	52	-	-	3	1	14	9	1	-	-	-	-	1	-	-
03 伊豆田村	69	47	-	-	2	11	3	6	-	-	-	-	-	-	-	-
04 下川口村	47	38	-	-	-	-	2	5	-	-	-	1	1	-	-	-
210 四万十市	1,091	627	-	4	19	226	106	95	4	3	3	3	-	1	-	-
01 中村町	18	6	-	-	-	5	3	1	-	1	1	1	-	-	-	-
02 下田町	44	17	-	2	-	1	17	7	-	-	-	-	-	-	-	-
03 東山村	80	62	-	-	-	1	14	3	-	-	-	-	-	-	-	-
04 蕨岡村	85	72	-	-	7	2	3	1	-	-	-	-	-	-	-	-
05 富山村	71	37	-	-	1	9	14	7	1	-	-	1	-	1	-	-
06 大川筋村	49	26	-	1	1	11	5	5	-	-	-	-	-	-	-	-
07 後川村	112	90	-	1	2	4	12	2	1	-	-	-	-	-	-	-
08 八束村	83	69	-	-	3	6	3	2	-	-	-	-	-	-	-	-
09 中筋村	57	53	-	-	1	-	1	1	-	-	1	-	-	-	-	-
10 東中筋村	54	52	-	-	-	-	1	-	1	-	-	-	-	-	-	-
11 具同村	50	33	-	-	-	1	13	1	1	-	1	-	-	-	-	-
12 大方町2-2	6	3	-	-	2	-	-	1	-	-	-	-	-	-	-	-
13 江川崎村	146	25	-	-	-	92	4	23	-	2	-	-	-	-	-	-
14 津大村	236	82	-	-	2	94	16	41	-	-	-	1	-	-	-	-
211 香南市	1,165	235	-	40	2	122	460	212	70	15	7	-	-	2	-	-
01 赤岡町	19	11	-	6	-	-	2	-	-	-	-	-	-	-	-	-
02 岸本町	23	5	-	-	-	-	16	2	-	-	-	-	-	-	-	-
03 徳王子村	82	21	-	1	-	7	34	18	1	-	-	-	-	-	-	-
04 山南村	96	19	-	3	1	10	28	28	1	5	1	-	-	-	-	-
05 山北村	118	9	-	-	-	3	17	88	-	1	-	-	-	-	-	-
06 東川村3-1	40	7	-	-	-	21	5	4	1	2	-	-	-	-	-	-
07 西川村2-1	60	1	-	4	-	16	11	27	1	-	-	-	-	-	-	-
08 野市町	225	54	-	2	1	11	134	13	5	-	4	-	-	1	-	-
09 香宗村	56	19	-	3	-	7	13	2	12	-	-	-	-	-	-	-
10 富家村	73	18	-	2	-	5	19	11	18	-	-	-	-	-	-	-

3 農業経営体（販売農家・総数）

01 農業経営の特徴

(3) 農産物販売金額1位の部門別農家数

単位：戸

地域等	計	稲作	麦類作	雑穀・ いも類 ・豆類	工芸 農作物	露地 野菜	施設 野菜	果樹類	花き・ 花木	その他 の作物	酪農	肉用牛	養豚	養鶏	養蚕	その他 の畜産
11 佐古村2-1	108	29	-	-	-	4	57	7	11	-	-	-	-	-	-	-
12 夜須町	168	18	-	14	-	26	80	9	16	2	2	-	-	1	-	-
13 東川村3-2	14	-	-	1	-	4	-	2	2	5	-	-	-	-	-	-
14 吉川村	83	24	-	4	-	8	44	1	2	-	-	-	-	-	-	-
212 香美市	1,066	339	-	4	7	225	267	184	26	8	6	-	-	-	-	-
01 山田町	79	18	-	-	-	22	29	3	2	1	4	-	-	-	-	-
02 大楠植村	62	19	-	-	2	16	23	1	1	-	-	-	-	-	-	-
03 明治村	81	22	-	-	-	12	41	3	3	-	-	-	-	-	-	-
04 片地村	138	38	-	1	-	55	37	3	2	2	-	-	-	-	-	-
05 佐岡村	69	21	-	-	1	14	27	5	1	-	-	-	-	-	-	-
06 新改村	86	37	-	-	-	6	33	3	5	-	2	-	-	-	-	-
07 佐古村2-2	27	15	-	-	-	9	3	-	-	-	-	-	-	-	-	-
08 天坪村2-2	x	x	x	x	x	x	x	x	x	x	x	x	x	x	x	x
09 岩村2-2	61	13	-	-	1	30	16	-	1	-	-	-	-	-	-	-
10 暁霞村2-2	x	x	x	x	x	x	x	x	x	x	x	x	x	x	x	x
11 美良布町	120	56	-	1	2	26	23	7	3	2	-	-	-	-	-	-
12 暁霞村2-1	44	23	-	-	-	7	8	5	-	1	-	-	-	-	-	-
13 西川村2-2	19	4	-	-	-	9	4	2	-	-	-	-	-	-	-	-
14 在所村	111	54	-	1	1	15	22	15	1	2	-	-	-	-	-	-
15 槇山村	113	3	-	-	-	3	-	106	1	-	-	-	-	-	-	-
16 上韭生村	45	7	-	1	-	1	-	31	5	-	-	-	-	-	-	-
301 東洋町	73	33	-	-	-	2	11	26	-	1	-	-	-	-	-	-
01 野根町	31	26	-	-	-	1	2	1	-	1	-	-	-	-	-	-
02 甲浦町	42	7	-	-	-	1	9	25	-	-	-	-	-	-	-	-
302 奈半利町	107	48	-	2	1	17	29	4	-	3	-	2	1	-	-	-
303 田野町	102	31	-	-	-	17	49	1	-	1	2	1	-	-	-	-
304 安田町	290	33	-	-	-	18	164	69	1	2	1	2	-	-	-	-
305 北川村	212	22	-	-	1	19	13	154	-	1	-	1	-	1	-	-
306 馬路村	91	-	-	-	-	-	-	91	-	-	-	-	-	-	-	-
307 芸西村	284	5	-	1	-	4	230	5	39	-	-	-	-	-	-	-
01 和食村	125	2	-	-	-	2	111	2	8	-	-	-	-	-	-	-
02 馬ノ上村	x	x	x	x	x	x	x	x	x	x	x	x	x	x	x	x
03 西分村	94	2	-	-	-	1	66	1	24	-	-	-	-	-	-	-
04 東川村3-3	x	x	x	x	x	x	x	x	x	x	x	x	x	x	x	x
341 本山町	173	120	-	1	1	16	14	7	3	4	-	6	-	1	-	-
01 本山町	156	109	-	1	1	10	14	7	3	4	-	6	-	1	-	-
02 吉野村2-1	17	11	-	-	-	6	-	-	-	-	-	-	-	-	-	-
344 大豊町	263	70	-	1	13	24	36	83	1	30	-	3	-	2	-	-

3 農業経営体（販売農家・総数）

01 農業経営の特徴

(3) 農産物販売金額1位の部門別農家数

単位：戸

地域等	計	稲作	麦類作	雑穀・ いも類 ・豆類	工芸 農作物	露地 野菜	施設 野菜	果樹類	花き・ 花木	その他 の作物	酪農	肉用牛	養豚	養鶏	養蚕	その他 の畜産
01 東豊永村	91	17	-	-	2	14	10	24	-	22	-	1	-	1	-	-
02 西豊永村	71	12	-	-	8	4	6	36	-	2	-	2	-	1	-	-
03 大杉村	85	37	-	1	2	4	17	17	1	6	-	-	-	-	-	-
04 天坪村2-1	16	4	-	-	1	2	3	6	-	-	-	-	-	-	-	-
363 土佐町	318	223	-	2	5	15	27	8	6	1	6	21	-	3	-	1
01 森村	165	114	-	1	4	9	14	-	4	-	6	13	-	-	-	-
02 地藏寺村	99	65	-	1	-	4	8	6	2	1	-	8	-	3	-	1
03 田井村	x	x	x	x	x	x	x	x	x	x	x	x	x	x	x	x
04 吉野村2-2	x	x	x	x	x	x	x	x	x	x	x	x	x	x	x	x
364 大川村	19	5	-	-	4	-	7	-	1	-	-	1	-	1	-	-
386 いの町	354	91	-	15	12	112	37	68	6	4	1	8	-	-	-	-
01 伊野町	42	20	-	-	-	18	-	2	2	-	-	-	-	-	-	-
02 八田村	31	6	-	-	-	1	12	12	-	-	-	-	-	-	-	-
03 宇治村	111	12	-	10	1	55	6	26	-	1	-	-	-	-	-	-
04 川内村	24	8	-	-	-	4	8	3	1	-	-	-	-	-	-	-
05 神谷村	27	14	-	1	-	9	-	-	1	-	1	1	-	-	-	-
06 三瀬村	8	1	-	-	-	2	-	5	-	-	-	-	-	-	-	-
07 小川村	27	5	-	2	4	6	1	7	-	1	-	1	-	-	-	-
08 清水村	13	3	-	1	-	2	1	2	1	2	-	1	-	-	-	-
09 上八川村	51	18	-	1	4	8	6	8	1	-	-	5	-	-	-	-
10 下八川村	18	4	-	-	3	7	1	3	-	-	-	-	-	-	-	-
11 本川村	2	-	-	-	-	-	2	-	-	-	-	-	-	-	-	-
387 仁淀川町	204	7	-	2	129	13	8	12	15	9	-	8	-	-	-	1
01 池川町	50	-	-	1	31	6	-	4	4	-	-	4	-	-	-	-
02 大崎村	54	4	-	-	40	2	5	2	-	-	-	1	-	-	-	-
03 名野川村	25	2	-	1	8	2	3	5	-	2	-	1	-	-	-	1
04 別府村2-2	13	-	-	-	11	1	-	1	-	-	-	-	-	-	-	-
05 別府村2-1	50	-	-	-	37	-	-	-	8	4	-	1	-	-	-	-
06 長者村2-1	12	1	-	-	2	2	-	-	3	3	-	1	-	-	-	-
401 中土佐町	308	173	-	-	8	37	65	6	16	2	-	1	-	-	-	-
01 久礼町	81	49	-	-	-	-	28	-	4	-	-	-	-	-	-	-
02 上ノ加江町	84	37	-	-	4	6	30	4	3	-	-	-	-	-	-	-
03 大野見村	143	87	-	-	4	31	7	2	9	2	-	1	-	-	-	-
402 佐川町	600	391	-	1	21	54	59	49	13	1	4	3	-	2	1	1
01 佐川町	182	134	-	1	2	11	19	10	3	-	-	2	-	-	-	-
02 尾川村2-1	48	41	-	-	-	1	2	2	-	1	-	-	-	-	1	-
03 斗賀野村	181	121	-	-	1	19	21	9	7	-	1	-	-	2	-	-
04 黒岩村2-1	140	57	-	-	17	21	13	25	3	-	3	1	-	-	-	-

3 農業経営体（販売農家・総数）

01 農業経営の特徴

(3) 農産物販売金額1位の部門別農家数

単位：戸

地域等	計	稲作	麦類作	雑穀・ いも類 ・豆類	工芸 農作物	露地 野菜	施設 野菜	果樹類	花き・ 花木	その他 の作物	酪農	肉用牛	養豚	養鶏	養蚕	その他 の畜産
05 加茂村2-1	49	38	-	-	1	2	4	3	-	-	-	-	-	-	-	1
403 越知町	212	32	-	2	62	83	5	24	1	-	-	3	-	-	-	-
01 越知町	44	14	-	-	11	10	1	8	-	-	-	-	-	-	-	-
02 大桐村	11	1	-	-	8	-	-	-	-	-	-	2	-	-	-	-
03 横島村	83	2	-	1	18	55	4	1	1	-	-	1	-	-	-	-
04 尾川村2-2	6	2	-	-	-	4	-	-	-	-	-	-	-	-	-	-
05 明治村	43	3	-	-	19	10	-	11	-	-	-	-	-	-	-	-
06 長者村2-2	-	-	-	-	-	-	-	-	-	-	-	-	-	-	-	-
07 黒岩村2-2	25	10	-	1	6	4	-	4	-	-	-	-	-	-	-	-
405 橋原町	151	79	-	5	2	7	27	12	3	6	-	9	-	1	-	-
410 日高村	172	126	-	-	-	16	16	11	2	1	-	-	-	-	-	-
01 日下村	124	97	-	-	-	11	11	3	1	1	-	-	-	-	-	-
02 能津村	24	10	-	-	-	4	2	8	-	-	-	-	-	-	-	-
03 加茂村2-2	24	19	-	-	-	1	3	-	1	-	-	-	-	-	-	-
411 津野町	261	49	-	2	50	47	60	13	28	1	1	5	-	5	-	-
01 東津野村	115	18	-	2	34	10	31	2	12	1	1	3	-	1	-	-
02 上半山村	61	6	-	-	9	19	12	3	11	-	-	-	-	1	-	-
03 下半山村	85	25	-	-	7	18	17	8	5	-	-	2	-	3	-	-
412 四万十町	1,456	814	-	10	78	262	168	66	20	12	8	8	4	6	-	-
01 窪川町	414	283	-	4	1	47	63	4	5	-	5	1	1	-	-	-
02 松葉川村	180	142	-	2	-	17	6	-	3	1	1	5	-	3	-	-
03 仁井田村	131	95	-	2	-	20	12	-	1	-	1	-	-	-	-	-
04 東又村	204	145	-	-	13	18	19	3	-	1	1	1	1	2	-	-
05 興津村	53	9	-	-	1	-	43	-	-	-	-	-	-	-	-	-
06 大正町	171	118	-	-	6	11	15	9	8	3	-	-	-	1	-	-
07 昭和村	152	19	-	1	28	66	3	31	1	3	-	-	-	-	-	-
08 十川村	151	3	-	1	29	83	7	19	2	4	-	1	2	-	-	-
424 大月町	176	67	-	6	31	33	21	9	1	1	4	1	1	1	-	-
01 奥内村	120	34	-	6	25	25	14	9	1	-	4	1	1	-	-	-
02 月灘村	56	33	-	-	6	8	7	-	-	1	-	-	-	1	-	-
427 三原村	183	152	-	-	1	6	8	10	1	-	-	2	1	2	-	-
428 黒潮町	515	274	-	-	18	21	113	23	42	24	-	-	-	-	-	-
01 佐賀町	158	110	-	-	-	2	23	10	2	11	-	-	-	-	-	-
02 白田川村2-2	3	-	-	-	-	-	3	-	-	-	-	-	-	-	-	-
03 大方町2-1	289	121	-	-	18	15	71	11	40	13	-	-	-	-	-	-
04 白田川村2-1	65	43	-	-	-	4	16	2	-	-	-	-	-	-	-	-

3 農業経営体（販売農家・総数）

01 農業経営の特徴

(4) 農業経営部門数別農家数

単位：戸

地域等	販売の あった 農家数	1部門経営 農家数	2部門経営 農家数	3部門経営 農家数
39 高知県	16,459	8,800	5,779	1,848
201 高知市	1,723	699	741	283
01 (旭)	66	14	34	18
02 (中央)	28	10	12	6
03 (潮江)	30	19	10	1
04 (朝倉)	166	66	71	29
05 (鴨田)	21	6	10	5
06 (初月)	40	12	14	14
07 (秦)	37	14	12	11
08 (一宮)	68	33	25	10
09 (布師田)	59	38	17	4
10 (高須)	68	34	22	12
11 (五台山)	60	32	16	12
12 (三里)	63	40	20	3
13 (長浜)	52	28	17	7
14 大津村	73	37	28	8
15 介良村2-1	63	26	34	3
16 鏡村	126	26	55	45
17 土佐山村	124	39	54	31
18 森山村	58	18	31	9
19 弘岡上村	63	21	32	10
20 弘岡中村	50	19	20	11
21 弘岡下村	83	18	50	15
22 西分村	40	20	18	2
23 仁西村	77	47	25	5
24 諸木村	136	59	67	10
25 芳原村	20	8	10	2
26 秋山村	52	15	37	-
202 室戸市	369	204	106	45
01 室戸町	69	41	19	8
02 室戸岬町	5	3	2	-
03 佐喜浜町	44	37	6	1
04 吉良川町	156	54	54	35
05 羽根村	95	69	25	1
203 安芸市	929	556	322	51
01 安芸町	171	125	38	8
02 土居村	100	50	40	10
03 井ノ口村	165	72	73	20

3 農業経営体（販売農家・総数）

01 農業経営の特徴

(4) 農業経営部門数別農家数

単位：戸

地域等	販売の あった 農家数	1部門経営 農家数	2部門経営 農家数	3部門経営 農家数
04 畑山村	35	29	5	1
05 川北村	140	62	74	4
06 伊尾木村	110	62	46	2
07 東川村	69	41	25	3
08 赤野村	139	115	21	3
09 西川村	-	-	-	-
204 南国市	1,372	681	521	164
01 後免町	x	x	x	x
02 上倉村	45	18	23	4
03 瓶岩村	30	20	6	4
04 久礼田村	61	32	25	4
05 国府村	50	27	18	5
06 長岡村	167	78	58	31
07 大篠村	146	76	50	20
08 三和村	184	73	86	24
09 稲生村	51	30	14	6
10 十市村	128	99	27	2
11 日章村	211	102	88	20
12 前浜村	42	23	17	2
13 岡豊村	130	62	49	17
14 野田村	35	9	15	11
15 岩村2 -1	77	20	42	14
16 介良村2 -2	x	x	x	x
205 土佐市	875	443	331	98
01 高岡町	183	99	67	14
02 戸波村	211	91	94	26
03 北原村	119	59	41	19
04 波介村	143	64	58	21
05 蓮池村	33	11	14	8
06 高石村	65	36	23	6
07 宇佐町	38	28	9	1
08 新居村	83	55	25	3
206 須崎市	607	354	208	45
01 須崎町	185	97	73	15
02 浦ノ内村	194	143	44	7
03 多ノ郷村	127	56	55	16
04 吾桑村	50	26	22	2
05 上分村	51	32	14	5

3 農業経営体（販売農家・総数）

01 農業経営の特徴

(4) 農業経営部門数別農家数

単位：戸

地域等	販売の あった 農家数	1部門経営 農家数	2部門経営 農家数	3部門経営 農家数
208 宿毛市	485	273	176	36
01 宿毛町	248	148	78	22
02 小筑紫村	52	15	31	6
03 橋上村	28	19	7	2
04 山奈村	90	54	34	2
05 平田村	67	37	26	4
06 沖ノ島村	-	-	-	-
209 土佐清水市	253	178	64	11
01 清水町	56	30	19	7
02 三崎町	81	60	20	1
03 伊豆田村	69	51	18	-
04 下川口村	47	37	7	3
210 四万十市	1,091	660	330	100
01 中村町	18	8	6	4
02 下田町	44	30	11	3
03 東山村	80	54	23	3
04 蕨岡村	85	58	22	5
05 富山村	71	37	25	9
06 大川筋村	49	25	18	6
07 後川村	112	82	25	5
08 八束村	83	59	21	3
09 中筋村	57	53	4	-
10 東中筋村	54	46	8	-
11 具同村	50	37	10	3
12 大方町2-2	6	5	1	-
13 江川崎村	146	74	50	22
14 津大村	236	92	106	37
211 香南市	1,165	422	529	214
01 赤岡町	19	10	5	4
02 岸本町	23	9	11	3
03 徳王子村	82	35	36	11
04 山南村	96	46	39	11
05 山北村	118	49	53	16
06 東川村3-1	40	15	18	7
07 西川村2-1	60	16	26	18
08 野市町	225	67	109	49
09 香宗村	56	16	30	10
10 富家村	73	21	34	18

3 農業経営体（販売農家・総数）

01 農業経営の特徴

(4) 農業経営部門数別農家数

単位：戸

地域等	販売の あった 農家数	1部門経営 農家数	2部門経営 農家数	3部門経営 農家数
11 佐古村2-1	108	43	48	17
12 夜須町	168	53	79	36
13 東川村3-2	14	7	7	-
14 吉川村	83	35	34	14
212 香美市	1,066	515	416	135
01 山田町	79	31	38	10
02 大楠植村	62	19	31	12
03 明治村	81	30	39	12
04 片地村	138	65	60	13
05 佐岡村	69	28	32	9
06 新改村	86	40	31	15
07 佐古村2-2	27	9	15	3
08 天坪村2-2	x	x	x	x
09 岩村2-2	61	17	35	9
10 暁霞村2-2	x	x	x	x
11 美良布町	120	55	50	15
12 暁霞村2-1	44	25	14	5
13 西川村2-2	19	7	10	2
14 在所村	111	55	36	20
15 槇山村	113	95	14	4
16 上韭生村	45	37	5	3
301 東洋町	73	53	17	3
01 野根町	31	23	7	1
02 甲浦町	42	30	10	2
302 奈半利町	107	62	39	6
303 田野町	102	42	44	16
304 安田町	290	158	114	18
305 北川村	212	142	59	11
306 馬路村	91	78	13	-
307 芸西村	284	165	104	15
01 和食村	125	67	52	6
02 馬ノ上村	x	x	x	x
03 西分村	94	53	35	6
04 東川村3-3	x	x	x	x
341 本山町	173	75	66	29
01 本山町	156	65	60	28
02 吉野村2-1	17	10	6	1
344 大豊町	263	142	73	48

3 農業経営体（販売農家・総数）

01 農業経営の特徴

(4) 農業経営部門数別農家数

単位：戸

地域等	販売の あった 農家数	1部門経営 農家数	2部門経営 農家数	3部門経営 農家数
01 東豊永村	91	36	33	22
02 西豊永村	71	47	11	13
03 大杉村	85	46	27	12
04 天坪村2-1	16	13	2	1
363 土佐町	318	177	104	33
01 森村	165	89	54	20
02 地藏寺村	99	56	31	10
03 田井村	x	x	x	x
04 吉野村2-2	x	x	x	x
364 大川村	19	7	9	3
386 いの町	354	130	116	108
01 伊野町	42	13	10	19
02 八田村	31	13	13	5
03 宇治村	111	30	42	39
04 川内村	24	8	10	6
05 神谷村	27	11	12	4
06 三瀬村	8	3	2	3
07 小川村	27	10	7	10
08 清水村	13	8	1	4
09 上八川村	51	23	13	15
10 下八川村	18	9	6	3
11 本川村	2	2	-	-
387 仁淀川町	204	125	61	18
01 池川町	50	29	14	7
02 大崎村	54	38	14	2
03 名野川村	25	13	10	2
04 別府村2-2	13	8	4	1
05 別府村2-1	50	32	13	5
06 長者村2-1	12	5	6	1
401 中土佐町	308	179	108	21
01 久礼町	81	48	28	5
02 上ノ加江町	84	35	38	11
03 大野見村	143	96	42	5
402 佐川町	600	368	169	63
01 佐川町	182	125	38	19
02 尾川村2-1	48	39	7	2
03 斗賀野村	181	116	48	17
04 黒岩村2-1	140	56	61	23

3 農業経営体（販売農家・総数）

01 農業経営の特徴

(4) 農業経営部門数別農家数

単位：戸

地 域 等	販 売 の あ っ た 農 家 数	農業経営部門数別農家数		
		1 部門経営 農家数	2 部門経営 農家数	3 部門経営 農家数
05 加茂村2 -1	49	32	15	2
403 越知町	212	103	80	29
01 越知町	44	25	15	4
02 大桐村	11	7	3	1
03 横島村	83	35	31	17
04 尾川村2 -2	6	2	4	-
05 明治村	43	21	18	4
06 長者村2 -2	-	-	-	-
07 黒岩村2 -2	25	13	9	3
405 橋原町	151	101	32	18
410 日高村	172	110	48	13
01 日下村	124	81	32	10
02 能津村	24	10	13	1
03 加茂村2 -2	24	19	3	2
411 津野町	261	152	68	41
01 東津野村	115	70	25	20
02 上半山村	61	41	13	7
03 下半山村	85	41	30	14
412 四万十町	1,456	859	461	136
01 窪川町	414	242	134	38
02 松葉川村	180	128	44	8
03 仁井田村	131	91	36	4
04 東又村	204	124	62	18
05 興津村	53	38	15	-
06 大正町	171	105	42	24
07 昭和村	152	83	52	17
08 十川村	151	48	76	27
424 大月町	176	121	44	11
01 奥内村	120	79	31	10
02 月灘村	56	42	13	1
427 三原村	183	136	42	5
428 黒潮町	515	330	164	21
01 佐賀町	158	127	29	2
02 白田川村2 -2	3	-	3	-
03 大方町2 -1	289	158	114	17
04 白田川村2 -1	65	45	18	2

3 農業経営体（販売農家・総数）

01 農業経営の特徴

(5) 単一経営農家数

単位：戸

地域等	単一経営 農家数	稲作	麦類作	雑穀・ いも類 ・豆類	工芸 農作物	露地 野菜	施設 野菜	果樹類	花き・ 花木	その他 の作物	酪農	肉用牛	養豚	養鶏	養蚕	その他 の畜産
39 高知県	12,760	5,279	-	81	394	1,242	3,318	1,652	521	94	70	68	12	26	1	2
201 高知市	1,214	452	-	2	7	142	348	143	107	6	4	-	1	2	-	-
01 (旭)	33	6	-	-	1	10	3	3	10	-	-	-	-	-	-	-
02 (中央)	18	9	-	-	-	4	2	1	2	-	-	-	-	-	-	-
03 (潮江)	24	6	-	-	-	4	11	2	1	-	-	-	-	-	-	-
04 (朝倉)	112	31	-	-	-	50	1	26	2	1	1	-	-	-	-	-
05 (鴨田)	13	7	-	-	-	-	3	2	1	-	-	-	-	-	-	-
06 (初月)	18	2	-	-	-	8	2	1	3	-	2	-	-	-	-	-
07 (秦)	22	9	-	-	-	9	1	2	1	-	-	-	-	-	-	-
08 (一宮)	47	30	-	-	-	1	12	4	-	-	-	-	-	-	-	-
09 (布師田)	51	46	-	-	-	-	2	1	2	-	-	-	-	-	-	-
10 (高須)	46	38	-	-	-	2	3	3	-	-	-	-	-	-	-	-
11 (五台山)	41	35	-	-	-	-	3	1	2	-	-	-	-	-	-	-
12 (三里)	54	5	-	-	-	-	10	4	35	-	-	-	-	-	-	-
13 (長浜)	39	11	-	-	-	3	10	6	9	-	-	-	-	-	-	-
14 大津村	55	48	-	-	-	1	3	2	1	-	-	-	-	-	-	-
15 介良村2-1	47	34	-	-	-	1	12	-	-	-	-	-	-	-	-	-
16 鏡村	62	12	-	-	6	22	6	7	7	2	-	-	-	-	-	-
17 土佐山村	82	4	-	2	-	7	6	55	4	3	-	-	-	1	-	-
18 森山村	41	16	-	-	-	1	24	-	-	-	-	-	-	-	-	-
19 弘岡上村	43	11	-	-	-	4	19	7	2	-	-	-	-	-	-	-
20 弘岡中村	30	10	-	-	-	-	14	5	-	-	-	-	1	-	-	-
21 弘岡下村	63	3	-	-	-	4	43	7	4	-	1	-	-	1	-	-
22 西分村	29	21	-	-	-	1	6	1	-	-	-	-	-	-	-	-
23 仁西村	67	1	-	-	-	3	61	-	2	-	-	-	-	-	-	-
24 諸木村	117	43	-	-	-	6	63	2	3	-	-	-	-	-	-	-
25 芳原村	15	3	-	-	-	-	-	1	11	-	-	-	-	-	-	-
26 秋山村	45	11	-	-	-	1	28	-	5	-	-	-	-	-	-	-
202 室戸市	279	140	-	11	-	10	58	48	5	1	-	3	1	-	-	2
01 室戸町	55	33	-	4	-	-	11	3	2	1	-	1	-	-	-	-
02 室戸岬町	4	3	-	-	-	-	-	1	-	-	-	-	-	-	-	-
03 佐喜浜町	42	39	-	-	-	-	-	-	1	-	-	2	-	-	-	-
04 吉良川町	95	36	-	7	-	-	9	39	2	-	-	-	-	-	-	2
05 羽根村	83	29	-	-	-	10	38	5	-	-	-	-	1	-	-	-
203 安芸市	847	67	-	1	18	15	585	139	18	-	3	1	-	-	-	-
01 安芸町	163	6	-	1	1	5	135	11	3	-	-	1	-	-	-	-
02 土居村	86	13	-	-	6	-	53	11	3	-	-	-	-	-	-	-
03 井ノ口村	140	22	-	-	5	7	87	15	3	-	1	-	-	-	-	-

3 農業経営体（販売農家・総数）

01 農業経営の特徴

(5) 単一経営農家数

単位：戸

地域等	単一経営農家数	稲作	麦類作	雑穀・ いも類 ・豆類	工芸 農作物	露地 野菜	施設 野菜	果樹類	花き・ 花木	その他 の作物	酪農	肉用牛	養豚	養鶏	養蚕	その他 の畜産
04 畑山村	31	-	-	-	-	-	1	30	-	-	-	-	-	-	-	-
05 川北村	132	21	-	-	4	-	92	10	4	-	1	-	-	-	-	-
06 伊尾木村	104	5	-	-	2	2	86	9	-	-	-	-	-	-	-	-
07 東川村	54	-	-	-	-	1	-	53	-	-	-	-	-	-	-	-
08 赤野村	137	-	-	-	-	-	131	-	5	-	1	-	-	-	-	-
09 西川村	-	-	-	-	-	-	-	-	-	-	-	-	-	-	-	-
204 南国市	1,030	531	-	6	5	82	303	44	35	1	20	-	-	3	-	-
01 後免町	x	x	x	x	x	x	x	x	x	x	x	x	x	x	x	x
02 上倉村	30	12	-	-	-	4	1	10	-	-	2	-	-	1	-	-
03 瓶岩村	25	11	-	-	-	2	1	6	2	-	3	-	-	-	-	-
04 久礼田村	51	17	-	-	2	7	19	1	4	-	1	-	-	-	-	-
05 国府村	41	26	-	-	-	1	9	-	5	-	-	-	-	-	-	-
06 長岡村	120	71	-	5	1	9	22	4	7	-	1	-	-	-	-	-
07 大篠村	116	77	-	-	-	12	25	1	-	-	1	-	-	-	-	-
08 三和村	139	67	-	-	1	7	63	-	-	-	1	-	-	-	-	-
09 稻生村	38	32	-	-	-	2	-	4	-	-	-	-	-	-	-	-
10 十市村	116	9	-	-	-	1	85	17	4	-	-	-	-	-	-	-
11 日章村	162	90	-	-	-	10	51	1	1	-	8	-	-	1	-	-
12 前浜村	29	18	-	-	-	4	6	-	1	-	-	-	-	-	-	-
13 岡豊村	86	58	-	1	1	5	10	-	9	-	2	-	-	-	-	-
14 野田村	17	11	-	-	-	2	3	-	1	-	-	-	-	-	-	-
15 岩村2-1	46	18	-	-	-	16	8	-	1	1	1	-	-	1	-	-
16 介良村2-2	x	x	x	x	x	x	x	x	x	x	x	x	x	x	x	x
205 土佐市	663	85	-	1	2	130	239	136	68	-	2	-	-	-	-	-
01 高岡町	154	35	-	1	-	6	77	30	5	-	-	-	-	-	-	-
02 戸波村	137	11	-	-	-	50	13	54	9	-	-	-	-	-	-	-
03 北原村	84	5	-	-	-	23	14	21	20	-	1	-	-	-	-	-
04 波介村	107	18	-	-	2	26	25	29	6	-	1	-	-	-	-	-
05 蓮池村	19	5	-	-	-	2	9	1	2	-	-	-	-	-	-	-
06 高石村	56	11	-	-	-	2	23	-	20	-	-	-	-	-	-	-
07 宇佐町	36	-	-	-	-	-	35	1	-	-	-	-	-	-	-	-
08 新居村	70	-	-	-	-	21	43	-	6	-	-	-	-	-	-	-
206 須崎市	520	84	-	3	1	43	273	66	46	2	1	-	-	1	-	-
01 須崎町	157	25	-	-	-	9	92	14	15	2	-	-	-	-	-	-
02 浦ノ内村	173	11	-	1	-	10	94	42	14	-	-	-	-	1	-	-
03 多ノ郷村	103	29	-	1	-	12	45	2	14	-	-	-	-	-	-	-
04 吾桑村	41	4	-	-	1	2	24	8	2	-	-	-	-	-	-	-
05 上分村	46	15	-	1	-	10	18	-	1	-	1	-	-	-	-	-

3 農業経営体（販売農家・総数）

01 農業経営の特徴

(5) 単一経営農家数

単位：戸

地域等	単一経営 農家数	稲作	麦類作	雑穀・ いも類 ・豆類	工芸 農作物	露地 野菜	施設 野菜	果樹類	花き・ 花木	その他 の作物	酪農	肉用牛	養豚	養鶏	養蚕	その他 の畜産
208 宿毛市	389	257	-	3	6	31	31	48	4	-	3	2	3	1	-	-
01 宿毛町	205	128	-	1	-	13	11	46	2	-	2	1	1	-	-	-
02 小筑紫村	30	17	-	1	1	5	4	2	-	-	-	-	-	-	-	-
03 橋上村	25	20	-	-	1	1	1	-	-	-	-	-	1	1	-	-
04 山奈村	76	58	-	-	3	3	11	-	-	-	-	1	-	-	-	-
05 平田村	53	34	-	1	1	9	4	-	2	-	1	-	1	-	-	-
06 沖ノ島村	-	-	-	-	-	-	-	-	-	-	-	-	-	-	-	-
209 土佐清水市	224	149	-	-	5	14	22	26	4	-	-	3	1	-	-	-
01 清水町	45	21	-	-	-	5	6	7	4	-	-	2	-	-	-	-
02 三崎町	75	50	-	-	3	-	13	9	-	-	-	-	-	-	-	-
03 伊豆田村	60	41	-	-	2	9	2	6	-	-	-	-	-	-	-	-
04 下川口村	44	37	-	-	-	-	1	4	-	-	-	1	1	-	-	-
210 四万十市	873	568	-	-	15	144	70	67	1	1	3	3	-	1	-	-
01 中村町	11	5	-	-	-	2	1	1	-	-	1	1	-	-	-	-
02 下田町	37	15	-	-	-	-	17	5	-	-	-	-	-	-	-	-
03 東山村	73	60	-	-	-	-	10	3	-	-	-	-	-	-	-	-
04 蕨岡村	73	64	-	-	5	2	1	1	-	-	-	-	-	-	-	-
05 富山村	56	32	-	-	1	3	13	5	-	-	-	1	-	1	-	-
06 大川筋村	41	26	-	-	1	7	4	3	-	-	-	-	-	-	-	-
07 後川村	97	83	-	-	2	-	10	1	1	-	-	-	-	-	-	-
08 八束村	68	61	-	-	2	2	2	1	-	-	-	-	-	-	-	-
09 中筋村	55	52	-	-	1	-	-	1	-	-	1	-	-	-	-	-
10 東中筋村	49	49	-	-	-	-	-	-	-	-	-	-	-	-	-	-
11 具同村	40	31	-	-	-	1	6	1	-	-	1	-	-	-	-	-
12 大方町2-2	5	2	-	-	2	-	-	1	-	-	-	-	-	-	-	-
13 江川崎村	118	23	-	-	-	74	1	19	-	1	-	-	-	-	-	-
14 津大村	150	65	-	-	1	53	5	25	-	-	-	1	-	-	-	-
211 香南市	826	183	-	20	1	65	306	178	56	10	6	-	-	1	-	-
01 赤岡町	13	11	-	2	-	-	-	-	-	-	-	-	-	-	-	-
02 岸本町	18	5	-	-	-	-	12	1	-	-	-	-	-	-	-	-
03 徳王子村	59	16	-	1	-	5	22	14	1	-	-	-	-	-	-	-
04 山南村	74	15	-	2	-	5	24	24	1	2	1	-	-	-	-	-
05 山北村	99	5	-	-	-	2	8	84	-	-	-	-	-	-	-	-
06 東川村3-1	25	6	-	-	-	12	2	3	-	2	-	-	-	-	-	-
07 西川村2-1	34	-	-	3	-	5	5	21	-	-	-	-	-	-	-	-
08 野市町	154	43	-	2	1	6	86	9	4	-	3	-	-	-	-	-
09 香宗村	44	16	-	2	-	5	9	1	11	-	-	-	-	-	-	-
10 富家村	47	16	-	1	-	-	7	7	16	-	-	-	-	-	-	-

3 農業経営体（販売農家・総数）

01 農業経営の特徴

(5) 単一経営農家数

単位：戸

地域等	単一経営農家数	稲作	麦類作	雑穀・ いも類 ・豆類	工芸 農作物	露地 野菜	施設 野菜	果樹類	花き・ 花木	その他 の作物	酪農	肉用牛	養豚	養鶏	養蚕	その他 の畜産
11 佐古村2-1	88	25	-	-	-	2	49	5	7	-	-	-	-	-	-	-
12 夜須町	101	4	-	6	-	14	53	6	14	1	2	-	-	1	-	-
13 東川村3-2	12	-	-	-	-	4	-	2	1	5	-	-	-	-	-	-
14 吉川村	58	21	-	1	-	5	29	1	1	-	-	-	-	-	-	-
212 香美市	789	283	-	2	1	122	186	167	17	6	5	-	-	-	-	-
01 山田町	58	16	-	-	-	15	17	3	2	1	4	-	-	-	-	-
02 大楠植村	33	12	-	-	-	6	14	1	-	-	-	-	-	-	-	-
03 明治村	63	16	-	-	-	8	34	3	2	-	-	-	-	-	-	-
04 片地村	104	34	-	1	-	35	29	2	1	2	-	-	-	-	-	-
05 佐岡村	48	17	-	-	-	9	19	3	-	-	-	-	-	-	-	-
06 新改村	64	34	-	-	-	2	21	3	3	-	1	-	-	-	-	-
07 佐古村2-2	19	13	-	-	-	4	2	-	-	-	-	-	-	-	-	-
08 天坪村2-2	x	x	x	x	x	x	x	x	x	x	x	x	x	x	x	x
09 岩村2-2	37	11	-	-	-	13	12	-	1	-	-	-	-	-	-	-
10 暁霞村2-2	x	x	x	x	x	x	x	x	x	x	x	x	x	x	x	x
11 美良布町	83	47	-	-	-	13	15	5	2	1	-	-	-	-	-	-
12 暁霞村2-1	33	20	-	-	-	3	6	3	-	1	-	-	-	-	-	-
13 西川村2-2	14	4	-	-	-	7	2	1	-	-	-	-	-	-	-	-
14 在所村	78	41	-	-	1	7	15	12	1	1	-	-	-	-	-	-
15 槇山村	105	3	-	-	-	-	-	101	1	-	-	-	-	-	-	-
16 上韭生村	42	7	-	1	-	-	-	30	4	-	-	-	-	-	-	-
301 東洋町	65	28	-	-	-	1	10	25	-	1	-	-	-	-	-	-
01 野根町	27	23	-	-	-	-	2	1	-	1	-	-	-	-	-	-
02 甲浦町	38	5	-	-	-	1	8	24	-	-	-	-	-	-	-	-
302 奈半利町	88	46	-	1	-	11	23	4	-	1	-	1	1	-	-	-
303 田野町	78	28	-	-	-	6	39	1	-	1	2	1	-	-	-	-
304 安田町	254	30	-	-	-	10	153	58	-	-	1	2	-	-	-	-
305 北川村	171	17	-	-	-	9	9	136	-	-	-	-	-	-	-	-
306 馬路村	90	-	-	-	-	-	-	90	-	-	-	-	-	-	-	-
307 芸西村	271	4	-	1	-	4	220	4	38	-	-	-	-	-	-	-
01 和食村	119	2	-	-	-	2	105	2	8	-	-	-	-	-	-	-
02 馬ノ上村	x	x	x	x	x	x	x	x	x	x	x	x	x	x	x	x
03 西分村	90	1	-	-	-	1	64	1	23	-	-	-	-	-	-	-
04 東川村3-3	x	x	x	x	x	x	x	x	x	x	x	x	x	x	x	x
341 本山町	111	90	-	-	-	8	5	2	1	1	-	3	-	1	-	-
01 本山町	98	81	-	-	-	4	5	2	1	1	-	3	-	1	-	-
02 吉野村2-1	13	9	-	-	-	4	-	-	-	-	-	-	-	-	-	-
344 大豊町	183	50	-	1	8	17	24	61	1	18	-	2	-	1	-	-

3 農業経営体（販売農家・総数）

01 農業経営の特徴

(5) 単一経営農家数

単位：戸

地域等	単一経営 農家数	稲作	麦類作	雑穀・ いも類 ・豆類	工芸 農作物	露地 野菜	施設 野菜	果樹類	花き・ 花木	その他 の作物	酪農	肉用牛	養豚	養鶏	養蚕	その他 の畜産
01 東豊永村	53	7	-	-	1	11	4	14	-	15	-	1	-	-	-	-
02 西豊永村	53	10	-	-	4	2	5	28	-	2	-	1	-	1	-	-
03 大杉村	62	29	-	1	2	2	13	13	1	1	-	-	-	-	-	-
04 天坪村2-1	15	4	-	-	1	2	2	6	-	-	-	-	-	-	-	-
363 土佐町	228	185	-	2	2	6	12	4	3	1	3	9	-	1	-	-
01 森村	119	96	-	1	2	2	5	-	3	-	3	7	-	-	-	-
02 地藏寺村	69	54	-	1	-	3	4	3	-	1	-	2	-	1	-	-
03 田井村	x	x	x	x	x	x	x	x	x	x	x	x	x	x	x	x
04 吉野村2-2	x	x	x	x	x	x	x	x	x	x	x	x	x	x	x	x
364 大川村	13	4	-	-	2	-	4	-	1	-	-	1	-	1	-	-
386 いの町	196	58	-	6	9	45	21	43	4	2	1	7	-	-	-	-
01 伊野町	22	13	-	-	-	5	-	2	2	-	-	-	-	-	-	-
02 八田村	22	5	-	-	-	1	11	5	-	-	-	-	-	-	-	-
03 宇治村	48	6	-	5	-	20	1	16	-	-	-	-	-	-	-	-
04 川内村	15	6	-	-	-	1	4	3	1	-	-	-	-	-	-	-
05 神谷村	14	7	-	-	-	5	-	-	-	-	1	1	-	-	-	-
06 三瀬村	3	-	-	-	-	1	-	2	-	-	-	-	-	-	-	-
07 小川村	15	2	-	1	3	3	-	4	-	1	-	1	-	-	-	-
08 清水村	8	3	-	-	-	1	-	2	1	1	-	-	-	-	-	-
09 上八川村	35	13	-	-	3	4	3	7	-	-	-	5	-	-	-	-
10 下八川村	12	3	-	-	3	4	-	2	-	-	-	-	-	-	-	-
11 本川村	2	-	-	-	-	-	2	-	-	-	-	-	-	-	-	-
387 仁淀川町	163	5	-	1	112	5	8	9	10	5	-	8	-	-	-	-
01 池川町	38	-	-	-	26	2	-	2	4	-	-	4	-	-	-	-
02 大崎村	49	4	-	-	36	1	5	2	-	-	-	1	-	-	-	-
03 名野川村	20	1	-	1	7	1	3	4	-	2	-	1	-	-	-	-
04 別府村2-2	11	-	-	-	10	-	-	1	-	-	-	-	-	-	-	-
05 別府村2-1	38	-	-	-	31	-	-	-	4	2	-	1	-	-	-	-
06 長者村2-1	7	-	-	-	2	1	-	-	2	1	-	1	-	-	-	-
401 中土佐町	258	162	-	-	5	25	47	5	13	-	-	1	-	-	-	-
01 久礼町	72	46	-	-	-	-	22	-	4	-	-	-	-	-	-	-
02 上ノ加江町	67	35	-	-	2	2	22	4	2	-	-	-	-	-	-	-
03 大野見村	119	81	-	-	3	23	3	1	7	-	-	1	-	-	-	-
402 佐川町	480	357	-	1	13	25	33	33	10	-	4	1	-	2	1	-
01 佐川町	148	120	-	1	2	4	10	7	3	-	-	1	-	-	-	-
02 尾川村2-1	45	39	-	-	-	1	2	2	-	-	-	-	-	-	1	-
03 斗賀野村	153	114	-	-	1	10	12	7	6	-	1	-	-	2	-	-
04 黒岩村2-1	92	48	-	-	10	10	5	15	1	-	3	-	-	-	-	-

3 農業経営体（販売農家・総数）

01 農業経営の特徴

(5) 単一経営農家数

単位：戸

地域等	単一経営農家数	稲作	麦類作	雑穀・ いも類 ・豆類	工芸 農作物	露地 野菜	施設 野菜	果樹類	花き・ 花木	その他 の作物	酪農	肉用牛	養豚	養鶏	養蚕	その他 の畜産
05 加茂村2-1	42	36	-	-	-	-	4	2	-	-	-	-	-	-	-	-
403 越知町	149	28	-	2	46	48	3	20	1	-	-	1	-	-	-	-
01 越知町	33	13	-	-	8	4	1	7	-	-	-	-	-	-	-	-
02 大桐村	7	-	-	-	7	-	-	-	-	-	-	-	-	-	-	-
03 横島村	55	1	-	1	11	37	2	1	1	-	-	1	-	-	-	-
04 尾川村2-2	4	2	-	-	-	2	-	-	-	-	-	-	-	-	-	-
05 明治村	31	2	-	-	16	3	-	10	-	-	-	-	-	-	-	-
06 長者村2-2	-	-	-	-	-	-	-	-	-	-	-	-	-	-	-	-
07 黒岩村2-2	19	10	-	1	4	2	-	2	-	-	-	-	-	-	-	-
405 橋原町	128	71	-	4	1	4	24	12	3	4	-	5	-	-	-	-
410 日高村	130	108	-	-	-	4	10	6	1	1	-	-	-	-	-	-
01 日下村	94	82	-	-	-	4	5	1	1	1	-	-	-	-	-	-
02 能津村	15	8	-	-	-	-	2	5	-	-	-	-	-	-	-	-
03 加茂村2-2	21	18	-	-	-	-	3	-	-	-	-	-	-	-	-	-
411 津野町	200	38	-	2	42	35	42	8	22	1	1	4	-	5	-	-
01 東津野村	91	14	-	2	30	8	21	1	9	1	1	3	-	1	-	-
02 上半山村	48	4	-	-	6	14	11	3	9	-	-	-	-	1	-	-
03 下半山村	61	20	-	-	6	13	10	4	4	-	-	1	-	3	-	-
412 四万十町	1,111	730	-	6	48	142	101	42	13	8	7	7	3	4	-	-
01 窪川町	305	250	-	2	-	14	30	-	4	-	4	-	1	-	-	-
02 松葉川村	157	134	-	2	-	10	2	-	1	-	1	5	-	2	-	-
03 仁井田村	113	88	-	2	-	14	8	-	-	-	1	-	-	-	-	-
04 東又村	156	131	-	-	5	6	8	1	-	-	1	1	1	2	-	-
05 興津村	50	9	-	-	1	-	40	-	-	-	-	-	-	-	-	-
06 大正町	137	103	-	-	6	8	7	5	7	1	-	-	-	-	-	-
07 昭和村	110	14	-	-	20	47	2	24	-	3	-	-	-	-	-	-
08 十川村	83	1	-	-	16	43	4	12	1	4	-	1	1	-	-	-
424 大月町	144	57	-	5	29	23	15	6	1	1	4	1	1	1	-	-
01 奥内村	94	28	-	5	23	16	9	6	1	-	4	1	1	-	-	-
02 月灘村	50	29	-	-	6	7	6	-	-	1	-	-	-	1	-	-
427 三原村	151	133	-	-	1	1	4	7	1	-	-	2	1	1	-	-
428 黒潮町	444	251	-	-	15	15	90	14	37	22	-	-	-	-	-	-
01 佐賀町	148	105	-	-	-	2	22	7	1	11	-	-	-	-	-	-
02 白田川村2-2	3	-	-	-	-	-	3	-	-	-	-	-	-	-	-	-
03 大方町2-1	236	105	-	-	15	10	54	5	36	11	-	-	-	-	-	-
04 白田川村2-1	57	41	-	-	-	3	11	2	-	-	-	-	-	-	-	-

3 農業経営体（販売農家・総数）

01 農業経営の特徴

(6) 準単一複合経営及び複合経営農家数

地域等	準単一 複合経営 及び 複合経営 農家数	主位部門の販売金額が6割以上8割未満の経営（準単一複合経営）												
		計	稲作が主位部門で2位が											
			小計	麦類作	雑穀・い も類・豆類	工芸農作物	露地野菜	施設野菜	果樹類	花き・花木	その他の 作物	酪農	肉用牛	養豚
39 高知県	3,699	2,992	713	-	45	25	372	78	143	23	15	-	11	-
201 高知市	509	410	120	-	5	-	67	17	21	6	4	-	-	-
01 (旭)	33	26	3	-	-	-	3	-	-	-	-	-	-	-
02 (中央)	10	9	4	-	-	-	3	1	-	-	-	-	-	-
03 (潮江)	6	6	1	-	-	-	-	1	-	-	-	-	-	-
04 (朝倉)	54	35	9	-	1	-	6	-	2	-	-	-	-	-
05 (鴨田)	8	8	4	-	-	-	3	-	-	1	-	-	-	-
06 (初月)	22	20	2	-	-	-	2	-	-	-	-	-	-	-
07 (秦)	15	11	4	-	-	-	1	2	1	-	-	-	-	-
08 (一宮)	21	20	13	-	1	-	6	2	1	-	3	-	-	-
09 (布師田)	8	6	5	-	-	-	4	-	-	1	-	-	-	-
10 (高須)	22	16	10	-	-	-	3	2	3	2	-	-	-	-
11 (五台山)	19	16	5	-	-	-	2	1	2	-	-	-	-	-
12 (三里)	9	8	2	-	-	-	1	-	1	-	-	-	-	-
13 (長浜)	13	8	1	-	1	-	-	-	-	-	-	-	-	-
14 大津村	18	16	8	-	-	-	5	2	-	1	-	-	-	-
15 介良村2-1	16	15	5	-	-	-	4	1	-	-	-	-	-	-
16 鏡村	64	45	9	-	2	-	2	1	3	-	1	-	-	-
17 土佐山村	42	32	7	-	-	-	3	-	4	-	-	-	-	-
18 森山村	17	11	2	-	-	-	2	-	-	-	-	-	-	-
19 弘岡上村	20	20	7	-	-	-	6	-	1	-	-	-	-	-
20 弘岡中村	20	18	1	-	-	-	1	-	-	-	-	-	-	-
21 弘岡下村	20	18	3	-	-	-	3	-	-	-	-	-	-	-
22 西分村	11	10	4	-	-	-	1	2	1	-	-	-	-	-
23 仁西村	10	8	1	-	-	-	1	-	-	-	-	-	-	-
24 諸木村	19	17	4	-	-	-	1	1	2	-	-	-	-	-
25 芳原村	5	4	1	-	-	-	1	-	-	-	-	-	-	-
26 秋山村	7	7	5	-	-	-	3	1	-	1	-	-	-	-
202 室戸市	90	72	19	-	-	-	8	-	11	-	-	-	-	-
01 室戸町	14	12	2	-	-	-	-	-	2	-	-	-	-	-
02 室戸岬町	1	1	1	-	-	-	1	-	-	-	-	-	-	-
03 佐喜浜町	2	2	1	-	-	-	-	-	1	-	-	-	-	-
04 吉良川町	61	45	9	-	-	-	5	-	4	-	-	-	-	-
05 羽根村	12	12	6	-	-	-	2	-	4	-	-	-	-	-
203 安芸市	82	67	6	-	-	-	1	2	3	-	-	-	-	-
01 安芸町	8	8	-	-	-	-	-	-	-	-	-	-	-	-
02 土居村	14	9	1	-	-	-	1	-	-	-	-	-	-	-
03 井ノ口村	25	18	1	-	-	-	-	-	1	-	-	-	-	-

3 農業経営体（販売農家・総数）

01 農業経営の特徴

(6) 準単一複合経営及び複合経営農家数

地 域 等	準 単 一 複 合 経 営 及 び 複 合 経 営 農 家 数	主位部門の販売金額が6割以上8割未満の経営（準単一複合経営）														
		計	稲作が主位部門で2位が													
			小 計	麦 類 作	雑穀・い も類・豆類	工芸農作物	露地野菜	施設野菜	果 樹 類	花き・花木	その他の 作 物	酪 農	肉 用 牛	養 豚		
04 畑山村	4	3	-	-	-	-	-	-	-	-	-	-	-	-	-	-
05 川北村	8	8	-	-	-	-	-	-	-	-	-	-	-	-	-	-
06 伊尾木村	6	6	2	-	-	-	-	-	2	-	-	-	-	-	-	-
07 東川村	15	13	2	-	-	-	-	-	-	2	-	-	-	-	-	-
08 赤野村	2	2	-	-	-	-	-	-	-	-	-	-	-	-	-	-
09 西川村	-	-	-	-	-	-	-	-	-	-	-	-	-	-	-	-
204 南国市	342	276	74	-	7	1	37	14	10	5	-	-	-	-	-	-
01 後免町	x	x	x	x	x	x	x	x	x	x	x	x	x	x	x	x
02 上倉村	15	11	1	-	1	-	-	-	-	-	-	-	-	-	-	-
03 瓶岩村	5	4	1	-	-	-	1	-	-	-	-	-	-	-	-	-
04 久礼田村	10	9	5	-	-	-	3	2	-	-	-	-	-	-	-	-
05 国府村	9	8	3	-	1	-	1	-	-	1	-	-	-	-	-	-
06 長岡村	47	34	6	-	-	-	2	2	2	-	-	-	-	-	-	-
07 大篠村	30	22	6	-	1	-	5	-	-	-	-	-	-	-	-	-
08 三和村	45	35	12	-	-	-	9	1	1	1	-	-	-	-	-	-
09 稲生村	13	11	7	-	-	-	4	1	1	1	-	-	-	-	-	-
10 十市村	12	12	7	-	1	-	-	2	4	-	-	-	-	-	-	-
11 日章村	49	43	16	-	3	-	6	4	2	1	-	-	-	-	-	-
12 前浜村	13	12	1	-	-	-	1	-	-	-	-	-	-	-	-	-
13 岡豊村	44	35	4	-	-	1	1	1	-	1	-	-	-	-	-	-
14 野田村	18	10	1	-	-	-	1	-	-	-	-	-	-	-	-	-
15 岩村2 -1	31	29	4	-	-	-	3	1	-	-	-	-	-	-	-	-
16 介良村2 -2	x	x	x	x	x	x	x	x	x	x	x	x	x	x	x	x
205 土佐市	212	178	22	-	-	-	13	2	7	-	-	-	-	-	-	-
01 高岡町	29	22	3	-	-	-	1	-	2	-	-	-	-	-	-	-
02 戸波村	74	62	5	-	-	-	2	1	2	-	-	-	-	-	-	-
03 北原村	35	29	1	-	-	-	1	-	-	-	-	-	-	-	-	-
04 波介村	36	31	7	-	-	-	5	-	2	-	-	-	-	-	-	-
05 蓮池村	14	12	4	-	-	-	3	-	1	-	-	-	-	-	-	-
06 高石村	9	8	1	-	-	-	1	-	-	-	-	-	-	-	-	-
07 宇佐町	2	2	1	-	-	-	-	1	-	-	-	-	-	-	-	-
08 新居村	13	12	-	-	-	-	-	-	-	-	-	-	-	-	-	-
206 須崎市	87	65	16	-	-	-	11	-	5	-	-	-	-	-	-	-
01 須崎町	28	18	6	-	-	-	5	-	1	-	-	-	-	-	-	-
02 浦ノ内村	21	20	2	-	-	-	1	-	1	-	-	-	-	-	-	-
03 多ノ郷村	24	16	6	-	-	-	5	-	1	-	-	-	-	-	-	-
04 吾桑村	9	8	2	-	-	-	-	-	2	-	-	-	-	-	-	-
05 上分村	5	3	-	-	-	-	-	-	-	-	-	-	-	-	-	-

3 農業経営体（販売農家・総数）

01 農業経営の特徴

(6) 準単一複合経営及び複合経営農家数

地域等	準単一 複合経営 及び 複合経営 農家数	主位部門の販売金額が6割以上8割未満の経営（準単一複合経営）													
		計	稲作が主位部門で2位が												
			小計	麦類作	雑穀・い も類・豆類	工芸農作物	露地野菜	施設野菜	果樹類	花き・花木	その他の 作物	酪農	肉用牛	養豚	
208 宿毛市	96	75	28	-	1	-	20	3	2	-	1	-	1	-	
01 宿毛町	43	31	10	-	-	-	7	2	-	-	-	-	1	-	
02 小筑紫村	22	19	6	-	-	-	5	-	1	-	-	-	-	-	
03 橋上村	3	2	2	-	-	-	2	-	-	-	-	-	-	-	
04 山奈村	14	11	6	-	-	-	4	1	1	-	-	-	-	-	
05 平田村	14	12	4	-	1	-	2	-	-	-	1	-	-	-	
06 沖ノ島村	-	-	-	-	-	-	-	-	-	-	-	-	-	-	
209 土佐清水市	29	25	9	-	1	-	6	-	2	-	-	-	-	-	
01 清水町	11	10	3	-	1	-	2	-	-	-	-	-	-	-	
02 三崎町	6	6	2	-	-	-	2	-	-	-	-	-	-	-	
03 伊豆田村	9	7	4	-	-	-	2	-	2	-	-	-	-	-	
04 下川口村	3	2	-	-	-	-	-	-	-	-	-	-	-	-	
210 四万十市	218	174	50	-	4	-	30	4	10	1	-	-	-	-	
01 中村町	7	5	1	-	-	-	1	-	-	-	-	-	-	-	
02 下田町	7	7	2	-	2	-	-	-	-	-	-	-	-	-	
03 東山村	7	4	1	-	-	-	1	-	-	-	-	-	-	-	
04 蕨岡村	12	9	6	-	-	-	4	1	1	-	-	-	-	-	
05 富山村	15	12	3	-	1	-	2	-	-	-	-	-	-	-	
06 大川筋村	8	5	-	-	-	-	-	-	-	-	-	-	-	-	
07 後川村	15	10	5	-	-	-	5	-	-	-	-	-	-	-	
08 八束村	15	15	8	-	-	-	7	-	1	-	-	-	-	-	
09 中筋村	2	2	1	-	-	-	1	-	-	-	-	-	-	-	
10 東中筋村	5	5	3	-	-	-	2	-	-	1	-	-	-	-	
11 具同村	10	9	2	-	-	-	-	2	-	-	-	-	-	-	
12 大方町2-2	1	1	1	-	1	-	-	-	-	-	-	-	-	-	
13 江川崎村	28	22	2	-	-	-	1	-	-	-	-	-	-	-	
14 津大村	86	68	15	-	-	-	6	1	8	-	-	-	-	-	
211 香南市	339	280	39	-	3	-	15	7	9	3	2	-	-	-	
01 赤岡町	6	2	-	-	-	-	-	-	-	-	-	-	-	-	
02 岸本町	5	5	-	-	-	-	-	-	-	-	-	-	-	-	
03 徳王子村	23	20	4	-	-	-	1	-	3	-	-	-	-	-	
04 山南村	22	20	3	-	-	-	1	-	1	-	1	-	-	-	
05 山北村	19	13	2	-	-	-	-	1	1	-	-	-	-	-	
06 東川村3-1	15	13	-	-	-	-	-	-	-	-	-	-	-	-	
07 西川村2-1	26	19	1	-	-	-	-	-	1	-	-	-	-	-	
08 野市町	71	63	9	-	1	-	2	4	-	2	-	-	-	-	
09 香宗村	12	7	2	-	-	-	1	-	-	1	-	-	-	-	
10 富家村	26	25	2	-	-	-	-	1	1	-	-	-	-	-	

3 農業経営体（販売農家・総数）

01 農業経営の特徴

(6) 準単一複合経営及び複合経営農家数

地域等	準単一 複合経営 及び 複合経営 農家数	主位部門の販売金額が6割以上8割未満の経営（準単一複合経営）														
		計	稲作が主位部門で2位が													
			小計	麦類作	雑穀・い も類・豆類	工芸農作物	露地野菜	施設野菜	果樹類	花き・花木	その他の 作物	酪農	肉用牛	養豚		
11 佐古村2-1	20	15	2	-	-	-	2	-	-	-	-	-	-	-	-	-
12 夜須町	67	56	11	-	2	-	6	1	2	-	-	-	-	-	-	-
13 東川村3-2	2	2	-	-	-	-	-	-	-	-	-	-	-	-	-	-
14 吉川村	25	20	3	-	-	-	2	-	-	-	-	1	-	-	-	-
212 香美市	277	243	48	-	5	-	29	6	8	-	-	-	-	-	-	-
01 山田町	21	19	2	-	-	-	1	1	-	-	-	-	-	-	-	-
02 大楠植村	29	26	6	-	-	-	4	1	1	-	-	-	-	-	-	-
03 明治村	18	13	4	-	-	-	1	2	1	-	-	-	-	-	-	-
04 片地村	34	29	2	-	-	-	1	-	1	-	-	-	-	-	-	-
05 佐岡村	21	18	4	-	2	-	1	-	1	-	-	-	-	-	-	-
06 新改村	22	21	3	-	1	-	2	-	-	-	-	-	-	-	-	-
07 佐古村2-2	8	8	2	-	-	-	2	-	-	-	-	-	-	-	-	-
08 天坪村2-2	x	x	x	x	x	x	x	x	x	x	x	x	x	x	x	x
09 岩村2-2	24	23	2	-	-	-	2	-	-	-	-	-	-	-	-	-
10 暁霞村2-2	x	x	x	x	x	x	x	x	x	x	x	x	x	x	x	x
11 美良布町	37	32	8	-	1	-	7	-	-	-	-	-	-	-	-	-
12 暁霞村2-1	11	10	3	-	-	-	2	1	-	-	-	-	-	-	-	-
13 西川村2-2	5	4	-	-	-	-	-	-	-	-	-	-	-	-	-	-
14 在所村	33	29	11	-	1	-	6	1	3	-	-	-	-	-	-	-
15 槇山村	8	8	-	-	-	-	-	-	-	-	-	-	-	-	-	-
16 上韭生村	3	1	-	-	-	-	-	-	-	-	-	-	-	-	-	-
301 東洋町	8	7	5	-	-	-	1	1	2	-	1	-	-	-	-	-
01 野根町	4	4	3	-	-	-	1	-	1	-	1	-	-	-	-	-
02 甲浦町	4	3	2	-	-	-	-	1	1	-	-	-	-	-	-	-
302 奈半利町	19	17	1	-	-	-	-	-	1	-	-	-	-	-	-	-
303 田野町	24	17	1	-	1	-	-	-	-	-	-	-	-	-	-	-
304 安田町	36	31	2	-	-	-	1	-	1	-	-	-	-	-	-	-
305 北川村	41	31	4	-	-	-	2	-	2	-	-	-	-	-	-	-
306 馬路村	1	1	-	-	-	-	-	-	-	-	-	-	-	-	-	-
307 芸西村	13	9	-	-	-	-	-	-	-	-	-	-	-	-	-	-
01 和食村	6	4	-	-	-	-	-	-	-	-	-	-	-	-	-	-
02 馬ノ上村	x	x	x	x	x	x	x	x	x	x	x	x	x	x	x	x
03 西分村	4	3	-	-	-	-	-	-	-	-	-	-	-	-	-	-
04 東川村3-3	x	x	x	x	x	x	x	x	x	x	x	x	x	x	x	x
341 本山町	62	52	23	-	1	1	5	5	2	-	1	-	8	-	-	-
01 本山町	58	49	21	-	1	-	5	5	1	-	1	-	8	-	-	-
02 吉野村2-1	4	3	2	-	-	1	-	-	1	-	-	-	-	-	-	-
344 大豊町	80	63	17	-	-	1	5	-	9	-	2	-	-	-	-	-

3 農業経営体（販売農家・総数）

01 農業経営の特徴

(6) 準単一複合経営及び複合経営農家数

地 域 等	準 単 一 複 合 経 営 及 び 複 合 経 営 農 家 数	主位部門の販売金額が6割以上8割未満の経営（準単一複合経営）												
		計	稲作が主位部門で2位が											
			小 計	麦 類 作	雑穀・い も類・豆類	工芸農作物	露地野菜	施設野菜	果 樹 類	花き・花木	その他の 作 物	酪 農	肉 用 牛	養 豚
01 東豊永村	38	29	7	-	-	-	1	-	6	-	-	-	-	-
02 西豊永村	18	13	2	-	-	1	-	-	1	-	-	-	-	-
03 大杉村	23	20	8	-	-	-	4	-	2	-	2	-	-	-
04 天坪村2-1	1	1	-	-	-	-	-	-	-	-	-	-	-	-
363 土佐町	90	64	24	-	-	-	14	8	-	-	-	-	2	-
01 森村	46	31	8	-	-	-	6	1	-	-	-	-	1	-
02 地藏寺村	30	20	7	-	-	-	4	2	-	-	-	-	1	-
03 田井村	x	x	x	x	x	x	x	x	x	x	x	x	x	x
04 吉野村2-2	x	x	x	x	x	x	x	x	x	x	x	x	x	x
364 大川村	6	5	1	-	-	-	1	-	-	-	-	-	-	-
386 いの町	158	100	20	-	4	1	9	2	3	1	-	-	-	-
01 伊野町	20	13	4	-	2	-	2	-	-	-	-	-	-	-
02 八田村	9	4	1	-	-	-	-	1	-	-	-	-	-	-
03 宇治村	63	43	4	-	2	-	2	-	-	-	-	-	-	-
04 川内村	9	8	2	-	-	-	-	-	2	-	-	-	-	-
05 神谷村	13	8	5	-	-	-	4	-	-	1	-	-	-	-
06 三瀬村	5	2	-	-	-	-	-	-	-	-	-	-	-	-
07 小川村	12	9	2	-	-	-	1	1	-	-	-	-	-	-
08 清水村	5	2	-	-	-	-	-	-	-	-	-	-	-	-
09 上八川村	16	7	2	-	-	1	-	-	1	-	-	-	-	-
10 下八川村	6	4	-	-	-	-	-	-	-	-	-	-	-	-
11 本川村	-	-	-	-	-	-	-	-	-	-	-	-	-	-
387 仁淀川町	41	27	2	-	1	1	-	-	-	-	-	-	-	-
01 池川町	12	5	-	-	-	-	-	-	-	-	-	-	-	-
02 大崎村	5	5	-	-	-	-	-	-	-	-	-	-	-	-
03 名野川村	5	3	1	-	-	1	-	-	-	-	-	-	-	-
04 別府村2-2	2	1	-	-	-	-	-	-	-	-	-	-	-	-
05 別府村2-1	12	10	-	-	-	-	-	-	-	-	-	-	-	-
06 長者村2-1	5	3	1	-	1	-	-	-	-	-	-	-	-	-
401 中土佐町	50	38	9	-	-	1	5	1	1	1	-	-	-	-
01 久礼町	9	6	3	-	-	-	2	1	-	-	-	-	-	-
02 上ノ加江町	17	14	2	-	-	-	1	-	-	1	-	-	-	-
03 大野見村	24	18	4	-	-	1	2	-	1	-	-	-	-	-
402 佐川町	120	100	27	-	2	5	14	-	4	2	-	-	-	-
01 佐川町	34	28	9	-	1	-	6	-	1	1	-	-	-	-
02 尾川村2-1	3	3	2	-	-	-	1	-	1	-	-	-	-	-
03 斗賀野村	28	24	6	-	-	-	3	-	2	1	-	-	-	-
04 黒岩村2-1	48	39	8	-	1	5	2	-	-	-	-	-	-	-

3 農業経営体（販売農家・総数）

01 農業経営の特徴

(6) 準単一複合経営及び複合経営農家数

地域等	準単一 複合経営 及び 複合経営 農家数	主位部門の販売金額が6割以上8割未満の経営（準単一複合経営）														
		計	稲作が主位部門で2位が													
			小計	麦類作	雑穀・い も類・豆類	工芸農作物	露地野菜	施設野菜	果樹類	花き・花木	その他の 作物	酪農	肉用牛	養豚		
05 加茂村2-1	7	6	2	-	-	-	-	2	-	-	-	-	-	-	-	-
403 越知町	63	56	2	-	-	-	-	-	-	2	-	-	-	-	-	-
01 越知町	11	9	-	-	-	-	-	-	-	-	-	-	-	-	-	-
02 大桐村	4	2	-	-	-	-	-	-	-	-	-	-	-	-	-	-
03 横島村	28	26	1	-	-	-	-	-	-	1	-	-	-	-	-	-
04 尾川村2-2	2	2	-	-	-	-	-	-	-	-	-	-	-	-	-	-
05 明治村	12	12	1	-	-	-	-	-	-	1	-	-	-	-	-	-
06 長者村2-2	-	-	-	-	-	-	-	-	-	-	-	-	-	-	-	-
07 黒岩村2-2	6	5	-	-	-	-	-	-	-	-	-	-	-	-	-	-
405 橋原町	23	13	4	-	-	-	2	1	-	-	-	1	-	-	-	-
410 日高村	42	33	13	-	1	-	-	7	-	4	1	-	-	-	-	-
01 日下村	30	24	11	-	1	-	-	7	-	2	1	-	-	-	-	-
02 能津村	9	8	2	-	-	-	-	-	-	2	-	-	-	-	-	-
03 加茂村2-2	3	1	-	-	-	-	-	-	-	-	-	-	-	-	-	-
411 津野町	61	47	8	-	-	-	3	4	-	1	-	-	-	-	-	-
01 東津野村	24	20	3	-	-	-	1	1	-	1	-	-	-	-	-	-
02 上半山村	13	11	2	-	-	-	1	1	-	-	-	-	-	-	-	-
03 下半山村	24	16	3	-	-	-	1	2	-	-	-	-	-	-	-	-
412 四万十町	345	298	74	-	9	7	7	38	5	12	1	2	-	-	-	-
01 窪川町	109	102	33	-	3	1	1	17	2	7	1	2	-	-	-	-
02 松葉川村	23	20	8	-	2	-	-	4	-	2	-	-	-	-	-	-
03 仁井田村	18	15	6	-	2	-	-	3	1	-	-	-	-	-	-	-
04 東又村	48	41	13	-	2	2	2	6	2	1	-	-	-	-	-	-
05 興津村	3	3	-	-	-	-	-	-	-	-	-	-	-	-	-	-
06 大正町	34	24	10	-	-	-	3	6	-	1	-	-	-	-	-	-
07 昭和村	42	31	3	-	-	-	1	1	-	1	-	-	-	-	-	-
08 十川村	68	62	1	-	-	-	-	1	-	-	-	-	-	-	-	-
424 大月町	32	24	8	-	-	-	-	6	-	2	-	-	-	-	-	-
01 奥内村	26	20	5	-	-	-	-	5	-	-	-	-	-	-	-	-
02 月灘村	6	4	3	-	-	-	-	1	-	2	-	-	-	-	-	-
427 三原村	32	30	19	-	-	-	1	13	-	4	1	-	-	-	-	-
428 黒潮町	71	64	18	-	-	-	1	9	1	5	1	1	-	-	-	-
01 佐賀町	10	8	4	-	-	-	-	1	-	3	-	-	-	-	-	-
02 白田川村2-2	-	-	-	-	-	-	-	-	-	-	-	-	-	-	-	-
03 大方町2-1	53	49	13	-	-	-	1	7	1	2	1	1	-	-	-	-
04 白田川村2-1	8	7	1	-	-	-	-	1	-	-	-	-	-	-	-	-

3 農業経営体（販売農家・総数）

01 農業経営の特徴

(6) 準単一複合経営及び複合経営農家数(つづき)

単位：戸

地 域 等	主位部門の販売金額が6割以上8割未満の経営（準単一複合経営）														主位部門の 販売金額が 6割未満の 経営
	稲作が主位部門で2位が			露地野菜が 主位のもの	施設野菜が 主位のもの	果樹類が 主位のもの	花き・ 花木が 主位のもの	酪農が 主位のもの	肉用牛が 主位のもの	養鶏が 主位のもの	養蚕が 主位のもの	その他の 畜産が主 位のもの	その他		
	養 鶏	養 蚕	その他の 畜 産												
39 高知県	1	-	-	817	745	357	117	6	25	8	-	2	202	707	
201 高知市	-	-	-	96	112	38	30	-	-	3	-	-	11	99	
01 (旭)	-	-	-	13	2	2	6	-	-	-	-	-	-	7	
02 (中央)	-	-	-	3	2	-	-	-	-	-	-	-	-	1	
03 (潮江)	-	-	-	-	5	-	-	-	-	-	-	-	-	-	
04 (朝倉)	-	-	-	15	2	5	2	-	-	-	-	-	2	19	
05 (鴨田)	-	-	-	2	1	-	1	-	-	-	-	-	-	-	
06 (初月)	-	-	-	7	9	-	2	-	-	-	-	-	-	2	
07 (秦)	-	-	-	3	3	-	-	-	-	-	-	-	1	4	
08 (一宮)	-	-	-	3	2	1	-	-	-	-	-	-	1	1	
09 (布師田)	-	-	-	1	-	-	-	-	-	-	-	-	-	2	
10 (高須)	-	-	-	1	3	2	-	-	-	-	-	-	-	6	
11 (五台山)	-	-	-	-	4	-	6	-	-	-	-	-	1	3	
12 (三里)	-	-	-	1	2	1	2	-	-	-	-	-	-	1	
13 (長浜)	-	-	-	1	3	2	1	-	-	-	-	-	-	5	
14 大津村	-	-	-	3	3	-	2	-	-	-	-	-	-	2	
15 介良村2-1	-	-	-	1	7	1	1	-	-	-	-	-	-	1	
16 鏡村	-	-	-	17	3	9	1	-	-	1	-	-	5	19	
17 土佐山村	-	-	-	4	7	11	1	-	-	2	-	-	-	10	
18 森山村	-	-	-	5	4	-	-	-	-	-	-	-	-	6	
19 弘岡上村	-	-	-	4	6	3	-	-	-	-	-	-	-	-	
20 弘岡中村	-	-	-	3	13	-	1	-	-	-	-	-	-	2	
21 弘岡下村	-	-	-	5	8	1	-	-	-	-	-	-	1	2	
22 西分村	-	-	-	1	5	-	-	-	-	-	-	-	-	1	
23 仁西村	-	-	-	1	6	-	-	-	-	-	-	-	-	2	
24 諸木村	-	-	-	1	11	-	1	-	-	-	-	-	-	2	
25 芳原村	-	-	-	-	-	-	3	-	-	-	-	-	-	1	
26 秋山村	-	-	-	1	1	-	-	-	-	-	-	-	-	-	
202 室戸市	-	-	-	10	14	15	9	-	-	-	-	-	5	18	
01 室戸町	-	-	-	1	2	2	3	-	-	-	-	-	2	2	
02 室戸岬町	-	-	-	-	-	-	-	-	-	-	-	-	-	-	
03 佐喜浜町	-	-	-	1	-	-	-	-	-	-	-	-	-	-	
04 吉良川町	-	-	-	5	11	11	6	-	-	-	-	-	3	16	
05 羽根村	-	-	-	3	1	2	-	-	-	-	-	-	-	-	
203 安芸市	-	-	-	11	24	19	1	-	-	-	-	-	6	15	
01 安芸町	-	-	-	1	5	-	-	-	-	-	-	-	2	-	
02 土居村	-	-	-	1	3	3	-	-	-	-	-	-	1	5	
03 井ノ口村	-	-	-	4	8	2	1	-	-	-	-	-	2	7	

3 農業経営体（販売農家・総数）

01 農業経営の特徴

(6) 準単一複合経営及び複合経営農家数(つづき)

単位：戸

地 域 等	主位部門の販売金額が6割以上8割未満の経営（準単一複合経営）													主位部門の 販売金額が 6割未満の 経営
	稲作が主位部門で2位が			露地野菜が 主位のもの	施設野菜が 主位のもの	果樹類が 主位のもの	花き・ 花木が 主位のもの	酪農が 主位のもの	肉用牛が 主位のもの	養鶏が 主位のもの	養蚕が 主位のもの	その他の 畜産が主 位のもの	その他	
	養 鶏	養 蚕	その他の 畜 産											
04 畑山村	-	-	-	-	1	2	-	-	-	-	-	-	-	1
05 川北村	-	-	-	2	4	1	-	-	-	-	-	-	1	-
06 伊尾木村	-	-	-	1	3	-	-	-	-	-	-	-	-	-
07 東川村	-	-	-	-	-	11	-	-	-	-	-	-	-	2
08 赤野村	-	-	-	2	-	-	-	-	-	-	-	-	-	-
09 西川村	-	-	-	-	-	-	-	-	-	-	-	-	-	-
204 南国市	-	-	-	73	92	15	7	-	1	-	-	-	14	66
01 後免町	x	x	x	x	x	x	x	x	x	x	x	x	x	x
02 上倉村	-	-	-	1	1	7	1	-	-	-	-	-	-	4
03 瓶岩村	-	-	-	2	-	-	1	-	-	-	-	-	-	1
04 久礼田村	-	-	-	1	2	-	-	-	-	-	-	-	1	1
05 国府村	-	-	-	2	2	1	-	-	-	-	-	-	-	1
06 長岡村	-	-	-	2	18	-	1	-	-	-	-	-	7	13
07 大篠村	-	-	-	4	9	1	-	-	1	-	-	-	1	8
08 三和村	-	-	-	8	11	1	-	-	-	-	-	-	3	10
09 稲生村	-	-	-	2	1	1	-	-	-	-	-	-	-	2
10 十市村	-	-	-	-	2	3	-	-	-	-	-	-	-	-
11 日章村	-	-	-	7	19	-	1	-	-	-	-	-	-	6
12 前浜村	-	-	-	4	7	-	-	-	-	-	-	-	-	1
13 岡豊村	-	-	-	16	12	1	2	-	-	-	-	-	-	9
14 野田村	-	-	-	5	2	-	-	-	-	-	-	-	2	8
15 岩村2 -1	-	-	-	19	5	-	1	-	-	-	-	-	-	2
16 介良村2 -2	x	x	x	x	x	x	x	x	x	x	x	x	x	x
205 土佐市	-	-	-	59	27	56	11	-	-	-	-	-	3	34
01 高岡町	-	-	-	3	4	11	1	-	-	-	-	-	-	7
02 戸波村	-	-	-	28	5	22	1	-	-	-	-	-	1	12
03 北原村	-	-	-	12	4	8	4	-	-	-	-	-	-	6
04 波介村	-	-	-	5	4	13	1	-	-	-	-	-	1	5
05 蓮池村	-	-	-	1	4	2	-	-	-	-	-	-	1	2
06 高石村	-	-	-	2	4	-	1	-	-	-	-	-	-	1
07 宇佐町	-	-	-	-	1	-	-	-	-	-	-	-	-	-
08 新居村	-	-	-	8	1	-	3	-	-	-	-	-	-	1
206 須崎市	-	-	-	14	17	10	5	-	-	-	-	-	3	22
01 須崎町	-	-	-	1	7	-	4	-	-	-	-	-	-	10
02 浦ノ内村	-	-	-	7	2	6	1	-	-	-	-	-	2	1
03 多ノ郷村	-	-	-	4	5	1	-	-	-	-	-	-	-	8
04 吾桑村	-	-	-	-	2	3	-	-	-	-	-	-	1	1
05 上分村	-	-	-	2	1	-	-	-	-	-	-	-	-	2

3 農業経営体（販売農家・総数）

01 農業経営の特徴

(6) 準単一複合経営及び複合経営農家数(つづき)

単位：戸

地 域 等	主位部門の販売金額が6割以上8割未満の経営（準単一複合経営）													主位部門の 販売金額が 6割未満の 経営
	稲作が主位部門で2位が			露地野菜が 主位のもの	施設野菜が 主位のもの	果樹類が 主位のもの	花き・ 花木が 主位のもの	酪農が 主位のもの	肉用牛が 主位のもの	養鶏が 主位のもの	養蚕が 主位のもの	その他の 畜産が主 位のもの	その他	
	養 鶏	養 蚕	その他の 畜 産											
208 宿毛市	-	-	-	28	10	6	1	-	-	-	-	-	2	21
01 宿毛町	-	-	-	13	5	2	1	-	-	-	-	-	-	12
02 小筑紫村	-	-	-	8	1	3	-	-	-	-	-	-	1	3
03 橋上村	-	-	-	-	-	-	-	-	-	-	-	-	-	1
04 山奈村	-	-	-	1	2	1	-	-	-	-	-	-	1	3
05 平田村	-	-	-	6	2	-	-	-	-	-	-	-	-	2
06 沖ノ島村	-	-	-	-	-	-	-	-	-	-	-	-	-	-
209 土佐清水市	-	-	-	5	6	2	1	-	-	1	-	-	1	4
01 清水町	-	-	-	2	3	1	-	-	-	-	-	-	1	1
02 三崎町	-	-	-	1	1	-	1	-	-	1	-	-	-	-
03 伊豆田村	-	-	-	2	1	-	-	-	-	-	-	-	-	2
04 下川口村	-	-	-	-	1	1	-	-	-	-	-	-	-	1
210 四万十市	1	-	-	65	24	25	3	-	-	-	-	-	7	44
01 中村町	-	-	-	2	1	-	-	-	-	-	-	-	1	2
02 下田町	-	-	-	1	-	2	-	-	-	-	-	-	2	-
03 東山村	-	-	-	1	2	-	-	-	-	-	-	-	-	3
04 蕨岡村	-	-	-	-	2	-	-	-	-	-	-	-	1	3
05 富山村	-	-	-	5	1	2	1	-	-	-	-	-	-	3
06 大川筋村	-	-	-	2	1	2	-	-	-	-	-	-	-	3
07 後川村	-	-	-	1	2	1	-	-	-	-	-	-	1	5
08 八束村	-	-	-	4	1	1	-	-	-	-	-	-	1	-
09 中筋村	-	-	-	-	1	-	-	-	-	-	-	-	-	-
10 東中筋村	-	-	-	-	1	-	1	-	-	-	-	-	-	-
11 具同村	-	-	-	-	6	-	1	-	-	-	-	-	-	1
12 大方町2-2	-	-	-	-	-	-	-	-	-	-	-	-	-	-
13 江川崎村	1	-	-	16	1	3	-	-	-	-	-	-	-	6
14 津大村	-	-	-	33	5	14	-	-	-	-	-	-	1	18
211 香南市	-	-	-	49	132	27	13	1	-	1	-	-	18	59
01 赤岡町	-	-	-	-	-	-	-	-	-	-	-	-	2	4
02 岸本町	-	-	-	-	4	1	-	-	-	-	-	-	-	-
03 徳王子村	-	-	-	1	11	4	-	-	-	-	-	-	-	3
04 山南村	-	-	-	5	3	4	-	-	-	-	-	-	5	2
05 山北村	-	-	-	-	7	3	-	-	-	-	-	-	1	6
06 東川村3-1	-	-	-	9	3	-	1	-	-	-	-	-	-	2
07 西川村2-1	-	-	-	6	5	5	1	-	-	-	-	-	1	7
08 野市町	-	-	-	5	42	4	1	1	-	1	-	-	-	8
09 香宗村	-	-	-	2	2	-	1	-	-	-	-	-	-	5
10 富家村	-	-	-	5	11	4	2	-	-	-	-	-	1	1

3 農業経営体（販売農家・総数）

01 農業経営の特徴

(6) 準単一複合経営及び複合経営農家数(つづき)

単位：戸

地 域 等	主位部門の販売金額が6割以上8割未満の経営（準単一複合経営）													主位部門の 販売金額が 6割未満の 経営
	稲作が主位部門で2位が			露地野菜が 主位のもの	施設野菜が 主位のもの	果樹類が 主位のもの	花き・ 花木が 主位のもの	酪農が 主位のもの	肉用牛が 主位のもの	養鶏が 主位のもの	養蚕が 主位のもの	その他の 畜産が主 位のもの	その他	
	養 鶏	養 蚕	その他の 畜 産											
11 佐古村2 -1	-	-	-	2	7	1	3	-	-	-	-	-	-	5
12 夜須町	-	-	-	11	25	1	2	-	-	-	-	-	6	11
13 東川村3 -2	-	-	-	-	-	-	1	-	-	-	-	-	1	-
14 吉川村	-	-	-	3	12	-	1	-	-	-	-	-	1	5
212 香美市	-	-	-	98	68	15	6	1	-	-	-	-	7	34
01 山田町	-	-	-	7	10	-	-	-	-	-	-	-	-	2
02 大楠植村	-	-	-	10	8	-	1	-	-	-	-	-	1	3
03 明治村	-	-	-	3	5	-	1	-	-	-	-	-	-	5
04 片地村	-	-	-	19	7	1	-	-	-	-	-	-	-	5
05 佐岡村	-	-	-	4	7	1	1	-	-	-	-	-	1	3
06 新改村	-	-	-	4	11	-	2	1	-	-	-	-	-	1
07 佐古村2 -2	-	-	-	5	1	-	-	-	-	-	-	-	-	-
08 天坪村2 -2	x	x	x	x	x	x	x	x	x	x	x	x	x	x
09 岩村2 -2	-	-	-	16	4	-	-	-	-	-	-	-	1	1
10 暁霞村2 -2	x	x	x	x	x	x	x	x	x	x	x	x	x	x
11 美良布町	-	-	-	12	6	2	1	-	-	-	-	-	3	5
12 暁霞村2 -1	-	-	-	4	1	2	-	-	-	-	-	-	-	1
13 西川村2 -2	-	-	-	2	1	1	-	-	-	-	-	-	-	1
14 在所村	-	-	-	8	6	3	-	-	-	-	-	-	1	4
15 槇山村	-	-	-	3	-	5	-	-	-	-	-	-	-	-
16 上韭生村	-	-	-	1	-	-	-	-	-	-	-	-	-	2
301 東洋町	-	-	-	1	-	1	-	-	-	-	-	-	-	1
01 野根町	-	-	-	1	-	-	-	-	-	-	-	-	-	-
02 甲浦町	-	-	-	-	-	1	-	-	-	-	-	-	-	1
302 奈半利町	-	-	-	6	5	-	-	-	1	-	-	-	4	2
303 田野町	-	-	-	10	6	-	-	-	-	-	-	-	-	7
304 安田町	-	-	-	6	11	10	-	-	-	-	-	-	2	5
305 北川村	-	-	-	7	3	16	-	-	-	-	-	-	1	10
306 馬路村	-	-	-	-	-	1	-	-	-	-	-	-	-	-
307 芸西村	-	-	-	-	7	1	1	-	-	-	-	-	-	4
01 和食村	-	-	-	-	4	-	-	-	-	-	-	-	-	2
02 馬ノ上村	x	x	x	x	x	x	x	x	x	x	x	x	x	x
03 西分村	-	-	-	-	2	-	1	-	-	-	-	-	-	1
04 東川村3 -3	x	x	x	x	x	x	x	x	x	x	x	x	x	x
341 本山町	-	-	-	5	9	5	2	-	3	-	-	-	5	10
01 本山町	-	-	-	4	9	5	2	-	3	-	-	-	5	9
02 吉野村2 -1	-	-	-	1	-	-	-	-	-	-	-	-	-	1
344 大豊町	-	-	-	6	7	16	-	-	1	-	-	-	16	17

3 農業経営体（販売農家・総数）

01 農業経営の特徴

(6) 準単一複合経営及び複合経営農家数(つづき)

単位：戸

地域等	主位部門の販売金額が6割以上8割未満の経営（準単一複合経営）													主位部門の 販売金額が 6割未満の 経営
	稲作が主位部門で2位が			露地野菜が 主位のもの	施設野菜が 主位のもの	果樹類が 主位のもの	花き・ 花木が 主位のもの	酪農が 主位のもの	肉用牛が 主位のもの	養鶏が 主位のもの	養蚕が 主位のもの	その他の 畜産が主 位のもの	その他	
	養 鶏	養 蚕	その他の 畜 産											
01 東豊永村	-	-	-	3	4	8	-	-	-	-	-	-	7	9
02 西豊永村	-	-	-	1	-	5	-	-	1	-	-	-	4	5
03 大杉村	-	-	-	2	2	3	-	-	-	-	-	-	5	3
04 天坪村2-1	-	-	-	-	1	-	-	-	-	-	-	-	-	-
363 土佐町	-	-	-	6	13	2	2	3	11	1	-	1	1	26
01 森村	-	-	-	5	8	-	1	3	5	-	-	-	1	15
02 地藏寺村	-	-	-	-	3	1	1	-	6	1	-	1	-	10
03 田井村	x	x	x	x	x	x	x	x	x	x	x	x	x	x
04 吉野村2-2	x	x	x	x	x	x	x	x	x	x	x	x	x	x
364 大川村	-	-	-	-	2	-	-	-	-	-	-	-	2	1
386 いの町	-	-	-	46	11	15	2	-	-	-	-	-	6	58
01 伊野町	-	-	-	9	-	-	-	-	-	-	-	-	-	7
02 八田村	-	-	-	-	1	2	-	-	-	-	-	-	-	5
03 宇治村	-	-	-	25	4	7	-	-	-	-	-	-	3	20
04 川内村	-	-	-	3	3	-	-	-	-	-	-	-	-	1
05 神谷村	-	-	-	2	-	-	1	-	-	-	-	-	-	5
06 三瀬村	-	-	-	1	-	1	-	-	-	-	-	-	-	3
07 小川村	-	-	-	2	-	3	-	-	-	-	-	-	2	3
08 清水村	-	-	-	-	1	-	-	-	-	-	-	-	1	3
09 上八川村	-	-	-	2	1	1	1	-	-	-	-	-	-	9
10 下八川村	-	-	-	2	1	1	-	-	-	-	-	-	-	2
11 本川村	-	-	-	-	-	-	-	-	-	-	-	-	-	-
387 仁淀川町	-	-	-	4	-	2	4	-	-	-	-	-	15	14
01 池川町	-	-	-	1	-	2	-	-	-	-	-	-	2	7
02 大崎村	-	-	-	1	-	-	-	-	-	-	-	-	4	-
03 名野川村	-	-	-	1	-	-	-	-	-	-	-	-	1	2
04 別府村2-2	-	-	-	1	-	-	-	-	-	-	-	-	-	1
05 別府村2-1	-	-	-	-	-	-	4	-	-	-	-	-	6	2
06 長者村2-1	-	-	-	-	-	-	-	-	-	-	-	-	2	2
401 中土佐町	-	-	-	9	14	-	3	-	-	-	-	-	3	12
01 久礼町	-	-	-	-	3	-	-	-	-	-	-	-	-	3
02 上ノ加江町	-	-	-	2	8	-	1	-	-	-	-	-	1	3
03 大野見村	-	-	-	7	3	-	2	-	-	-	-	-	2	6
402 佐川町	-	-	-	23	22	16	2	-	2	-	-	1	7	20
01 佐川町	-	-	-	7	8	3	-	-	1	-	-	-	-	6
02 尾川村2-1	-	-	-	-	-	-	-	-	-	-	-	-	1	-
03 斗賀野村	-	-	-	9	7	2	-	-	-	-	-	-	-	4
04 黒岩村2-1	-	-	-	6	7	10	2	-	1	-	-	-	5	9

3 農業経営体（販売農家・総数）

01 農業経営の特徴

(6) 準単一複合経営及び複合経営農家数(つづき)

単位：戸

地域等	主位部門の販売金額が6割以上8割未満の経営（準単一複合経営）													主位部門の 販売金額が 6割未満の 経営	
	稲作が主位部門で2位が			露地野菜が 主位のもの	施設野菜が 主位のもの	果樹類が 主位のもの	花き・ 花木が 主位のもの	酪農が 主位のもの	肉用牛が 主位のもの	養鶏が 主位のもの	養蚕が 主位のもの	その他の 畜産が主 位のもの	その他		
	養 鶏	養 蚕	その他の 畜 産												
05 加茂村2-1	-	-	-	1	-	1	-	-	-	-	-	-	1	1	1
403 越知町	-	-	-	33	1	3	-	-	1	-	-	-	-	16	7
01 越知町	-	-	-	5	-	1	-	-	-	-	-	-	-	3	2
02 大桐村	-	-	-	-	-	-	-	-	1	-	-	-	-	1	2
03 横島村	-	-	-	17	1	-	-	-	-	-	-	-	-	7	2
04 尾川村2-2	-	-	-	2	-	-	-	-	-	-	-	-	-	-	-
05 明治村	-	-	-	7	-	1	-	-	-	-	-	-	-	3	-
06 長者村2-2	-	-	-	-	-	-	-	-	-	-	-	-	-	-	-
07 黒岩村2-2	-	-	-	2	-	1	-	-	-	-	-	-	-	2	1
405 橋原町	-	-	-	2	2	-	-	-	3	-	-	-	-	2	10
410 日高村	-	-	-	9	6	5	-	-	-	-	-	-	-	-	9
01 日下村	-	-	-	5	6	2	-	-	-	-	-	-	-	-	6
02 能津村	-	-	-	3	-	3	-	-	-	-	-	-	-	-	1
03 加茂村2-2	-	-	-	1	-	-	-	-	-	-	-	-	-	-	2
411 津野町	-	-	-	11	14	3	4	-	1	-	-	-	-	6	14
01 東津野村	-	-	-	2	9	1	2	-	-	-	-	-	-	3	4
02 上半山村	-	-	-	5	-	-	1	-	-	-	-	-	-	3	2
03 下半山村	-	-	-	4	5	2	1	-	1	-	-	-	-	-	8
412 四万十町	-	-	-	106	58	19	5	1	1	2	-	-	-	32	47
01 窪川町	-	-	-	31	30	4	-	1	1	-	-	-	-	2	7
02 松葉川村	-	-	-	5	3	-	2	-	-	1	-	-	-	1	3
03 仁井田村	-	-	-	5	3	-	1	-	-	-	-	-	-	-	3
04 東又村	-	-	-	9	10	2	-	-	-	-	-	-	-	7	7
05 興津村	-	-	-	-	3	-	-	-	-	-	-	-	-	-	-
06 大正町	-	-	-	2	6	4	-	-	-	1	-	-	-	1	10
07 昭和村	-	-	-	17	-	3	1	-	-	-	-	-	-	7	11
08 十川村	-	-	-	37	3	6	1	-	-	-	-	-	-	14	6
424 大月町	-	-	-	8	3	3	-	-	-	-	-	-	-	2	8
01 奥内村	-	-	-	8	2	3	-	-	-	-	-	-	-	2	6
02 月灘村	-	-	-	-	1	-	-	-	-	-	-	-	-	-	2
427 三原村	-	-	-	5	3	3	-	-	-	-	-	-	-	-	2
428 黒潮町	-	-	-	6	22	8	5	-	-	-	-	-	-	5	7
01 佐賀町	-	-	-	-	1	2	1	-	-	-	-	-	-	-	2
02 白田川村2-2	-	-	-	-	-	-	-	-	-	-	-	-	-	-	-
03 大方町2-1	-	-	-	5	16	6	4	-	-	-	-	-	-	5	4
04 白田川村2-1	-	-	-	1	5	-	-	-	-	-	-	-	-	-	1

3 農業経営体（販売農家・総数）

01 農業経営の特徴

(7) 環境保全型農業に取り組んでいる農家の取組形態別農家数 (8) 農業生産関連事業を行っている農家の事業種類別農家数

単位：戸

単位：戸

地域等	計	化学肥料の低減		農薬の低減		堆肥による土作り		計	農業生産 関連事業 を行って いない	農業生産 関連事業 を行って いる 実農家数	事業種類別							
		して いる	して いない	して いる	して いない	して いる	して いない				農産物 の加工	消費者に 直接販売	貸農園 ・体験 農園等	観光 農園	農家 民宿	農家 レスト ラン	海外へ の輸出	その他
39 高知県	9,325	6,279	3,046	8,177	1,148	4,435	4,890	18,479	13,205	5,274	388	5,068	15	23	16	18	6	32
201 高知市	980	666	314	828	152	513	467	1,846	1,176	670	79	633	3	4	-	2	2	4
01 (旭)	40	24	16	38	2	19	21	72	36	36	4	33	-	-	-	1	-	-
02 (中央)	20	11	9	18	2	11	9	31	22	9	-	9	-	-	-	-	-	-
03 (潮江)	25	21	4	22	3	16	9	32	21	11	-	11	-	-	-	-	-	-
04 (朝倉)	100	73	27	83	17	56	44	174	89	85	10	85	1	-	-	-	-	-
05 (鴨田)	13	10	3	11	2	7	6	28	19	9	2	9	-	-	-	-	-	-
06 (初月)	27	22	5	24	3	20	7	43	15	28	3	27	-	-	-	-	-	-
07 (秦)	25	19	6	23	2	13	12	46	29	17	4	13	-	-	-	-	-	-
08 (一宮)	42	25	17	38	4	17	25	77	46	31	6	26	-	-	-	-	-	2
09 (布師田)	21	13	8	19	2	7	14	62	55	7	-	7	-	-	-	-	-	-
10 (高須)	36	24	12	33	3	12	24	72	46	26	1	26	-	-	-	-	-	-
11 (五台山)	34	27	7	31	3	7	27	62	48	14	-	14	-	-	-	-	-	-
12 (三里)	41	32	9	29	12	32	9	65	47	18	1	15	-	-	-	-	2	-
13 (長浜)	29	19	10	23	6	23	6	61	41	20	1	19	1	-	-	-	-	-
14 大津村	36	28	8	34	2	13	23	79	61	18	3	15	-	-	-	-	-	-
15 介良村2-1	42	36	6	34	8	20	22	64	43	21	1	20	1	-	-	-	-	-
16 鏡村	74	45	29	65	9	39	35	141	85	56	14	52	-	-	-	-	-	-
17 土佐山村	69	43	26	62	7	38	31	132	91	41	10	38	-	2	-	-	-	-
18 森山村	32	17	15	28	4	12	20	60	35	25	4	23	-	1	-	-	-	-
19 弘岡上村	29	22	7	27	2	13	16	63	45	18	3	15	-	-	-	-	-	-
20 弘岡中村	22	15	7	15	7	7	15	51	30	21	1	20	-	-	-	-	-	1
21 弘岡下村	53	37	16	44	9	34	19	83	53	30	5	29	-	-	-	-	-	1
22 西分村	14	6	8	9	5	10	4	44	22	22	3	21	-	-	-	-	-	-
23 仁西村	40	20	20	25	15	24	16	78	66	12	-	12	-	-	-	-	-	-
24 諸木村	75	56	19	61	14	38	37	148	78	70	2	69	-	-	-	1	-	-
25 芳原村	10	4	6	9	1	3	7	22	20	2	-	2	-	-	-	-	-	-
26 秋山村	31	17	14	23	8	22	9	56	33	23	1	23	-	1	-	-	-	-
202 室戸市	203	144	59	185	18	87	116	403	314	89	2	87	-	-	-	-	-	1
01 室戸町	38	23	15	36	2	14	24	79	65	14	-	14	-	-	-	-	-	-
02 室戸岬町	2	2	-	2	-	1	1	5	-	5	-	5	-	-	-	-	-	-
03 佐喜浜町	13	3	10	12	1	4	9	47	27	20	-	20	-	-	-	-	-	-
04 吉良川町	90	72	18	82	8	27	63	161	130	31	1	30	-	-	-	-	-	-
05 羽根村	60	44	16	53	7	41	19	111	92	19	1	18	-	-	-	-	-	1
203 安芸市	594	377	217	535	59	236	358	957	725	232	6	227	1	1	1	1	-	2
01 安芸町	129	99	30	114	15	55	74	178	148	30	1	29	-	-	-	-	-	-
02 土居村	64	39	25	59	5	31	33	103	67	36	1	35	-	-	-	-	-	-
03 井ノ口村	106	58	48	101	5	40	66	170	140	30	1	30	-	1	-	-	-	-

3 農業経営体（販売農家・総数）

01 農業経営の特徴

(7) 環境保全型農業に取り組んでいる農家の取組形態別農家数 (8) 農業生産関連事業を行っている農家の事業種類別農家数

単位：戸

単位：戸

地域等	計	化学肥料の低減		農薬の低減		堆肥による土作り		計	農業生産 関連事業 を行って いない	農業生産 関連事業 を行って いる 実農家数	事業種類別							
		して いる	して いない	して いる	して いない	して いる	して いない				農産物 の加工	消費者に 直接販売	貸農園 ・体験 農園等	観光 農園	農家 民宿	農家 レスト ラン	海外へ の輸出	その他
04 畑山村	10	7	3	6	4	7	3	37	34	3	-	3	-	-	-	-	-	-
05 川北村	100	62	38	93	7	38	62	148	86	62	1	62	-	-	-	1	-	-
06 伊尾木村	66	36	30	63	3	16	50	112	79	33	-	32	-	-	-	-	-	1
07 東川村	27	15	12	19	8	9	18	69	59	10	2	8	1	-	1	-	-	1
08 赤野村	92	61	31	80	12	40	52	140	112	28	-	28	-	-	-	-	-	-
09 西川村	-	-	-	-	-	-	-	-	-	-	-	-	-	-	-	-	-	-
204 南国市	780	455	325	705	75	302	478	1,451	1,032	419	28	409	-	3	-	3	-	2
01 後免町	x	x	x	x	x	x	x	1	x	x	x	x	x	x	x	x	x	x
02 上倉村	19	13	6	13	6	5	14	52	32	20	7	18	-	-	-	-	-	-
03 瓶岩村	10	4	6	8	2	6	4	39	27	12	6	9	-	1	-	-	-	1
04 久礼田村	31	17	14	29	2	18	13	69	52	17	-	17	-	-	-	-	-	-
05 国府村	27	17	10	24	3	12	15	53	26	27	2	27	-	-	-	1	-	-
06 長岡村	98	47	51	84	14	32	66	174	112	62	1	62	-	2	-	1	-	-
07 大篠村	85	49	36	74	11	43	42	159	123	36	2	36	-	-	-	-	-	-
08 三和村	107	62	45	100	7	33	74	189	142	47	1	47	-	-	-	-	-	-
09 稻生村	24	19	5	22	2	9	15	56	38	18	2	18	-	-	-	-	-	-
10 十市村	80	47	33	78	2	50	30	131	111	20	1	19	-	-	-	-	-	-
11 日章村	119	75	44	112	7	34	85	216	163	53	2	52	-	-	-	1	-	-
12 前浜村	32	17	15	30	2	6	26	44	35	9	1	9	-	-	-	-	-	-
13 岡豊村	72	47	25	69	3	27	45	138	84	54	-	53	-	-	-	-	-	1
14 野田村	21	13	8	18	3	8	13	36	22	14	3	12	-	-	-	-	-	-
15 岩村2-1	48	24	24	37	11	19	29	78	54	24	-	24	-	-	-	-	-	-
16 介良村2-2	x	x	x	x	x	x	x	16	x	x	x	x	x	x	x	x	x	x
205 土佐市	512	358	154	456	56	215	297	922	617	305	16	299	-	-	-	-	-	3
01 高岡町	109	68	41	104	5	38	71	199	109	90	3	87	-	-	-	-	-	2
02 戸波村	99	63	36	83	16	36	63	224	151	73	4	72	-	-	-	-	-	-
03 北原村	79	68	11	76	3	40	39	121	89	32	3	32	-	-	-	-	-	-
04 波介村	70	45	25	59	11	24	46	150	106	44	1	44	-	-	-	-	-	-
05 蓮池村	20	13	7	17	3	10	10	34	15	19	1	19	-	-	-	-	-	-
06 高石村	48	34	14	43	5	21	27	73	47	26	-	25	-	-	-	-	-	1
07 宇佐町	36	33	3	35	1	25	11	38	36	2	1	2	-	-	-	-	-	-
08 新居村	51	34	17	39	12	21	30	83	64	19	3	18	-	-	-	-	-	-
206 須崎市	326	188	138	291	35	133	193	675	494	181	7	179	-	1	-	-	-	-
01 須崎町	101	52	49	87	14	44	57	200	160	40	-	40	-	1	-	-	-	-
02 浦ノ内村	92	51	41	86	6	32	60	202	159	43	2	41	-	-	-	-	-	-
03 多ノ郷村	80	56	24	72	8	36	44	154	101	53	3	53	-	-	-	-	-	-
04 吾桑村	25	14	11	20	5	9	16	53	30	23	1	23	-	-	-	-	-	-
05 上分村	28	15	13	26	2	12	16	66	44	22	1	22	-	-	-	-	-	-

3 農業経営体（販売農家・総数）

01 農業経営の特徴

(7) 環境保全型農業に取り組んでいる農家の取組形態別農家数 (8) 農業生産関連事業を行っている農家の事業種類別農家数

単位：戸

単位：戸

地域等	計	化学肥料の低減		農薬の低減		堆肥による土作り		計	農業生産 関連事業 を行って いない	農業生産 関連事業 を行って いる 実農家数	事業種類別							
		して いる	して いない	して いる	して いない	して いる	して いない				農産物 の加工	消費者に 直接販売	貸農園 ・体験 農園等	観光 農園	農家 民宿	農家 レスト ラン	海外へ の輸出	その他
208 宿毛市	242	161	81	199	43	82	160	552	376	176	4	171	-	1	-	1	2	2
01 宿毛町	126	89	37	103	23	50	76	272	182	90	3	89	-	-	-	1	-	-
02 小筑紫村	20	10	10	17	3	6	14	61	46	15	-	15	-	-	-	-	-	-
03 橋上村	16	13	3	10	6	6	10	47	31	16	-	15	-	-	-	-	-	1
04 山奈村	44	28	16	38	6	11	33	97	72	25	-	25	-	1	-	-	-	-
05 平田村	36	21	15	31	5	9	27	75	45	30	1	27	-	-	-	-	2	1
06 沖ノ島村	-	-	-	-	-	-	-	-	-	-	-	-	-	-	-	-	-	-
209 土佐清水市	97	77	20	86	11	49	48	278	221	57	3	55	-	-	-	-	-	2
01 清水町	32	31	1	31	1	19	13	58	41	17	-	16	-	-	-	-	-	1
02 三崎町	31	21	10	24	7	13	18	86	66	20	1	19	-	-	-	-	-	1
03 伊豆田村	26	21	5	24	2	13	13	77	65	12	2	12	-	-	-	-	-	-
04 下川口村	8	4	4	7	1	4	4	57	49	8	-	8	-	-	-	-	-	-
210 四万十市	547	335	212	467	80	269	278	1,265	970	295	32	274	2	2	5	-	-	-
01 中村町	4	2	2	4	-	3	1	18	15	3	-	3	-	-	-	-	-	-
02 下田町	24	16	8	19	5	16	8	51	38	13	1	12	-	-	-	-	-	-
03 東山村	39	23	16	34	5	18	21	85	76	9	2	7	1	1	-	-	-	-
04 蕨岡村	41	33	8	32	9	13	28	108	71	37	3	36	-	-	-	-	-	-
05 富山村	53	29	24	41	12	34	19	102	75	27	7	23	-	-	1	-	-	-
06 大川筋村	14	6	8	12	2	8	6	57	48	9	5	5	-	-	-	-	-	-
07 後川村	47	34	13	42	5	17	30	120	93	27	1	26	-	-	-	-	-	-
08 八束村	37	17	20	34	3	13	24	88	75	13	1	13	-	1	-	-	-	-
09 中筋村	28	17	11	23	5	10	18	65	57	8	2	8	-	-	-	-	-	-
10 東中筋村	24	13	11	21	3	8	16	59	53	6	1	5	-	-	-	-	-	-
11 具同村	27	19	8	24	3	13	14	61	52	9	2	7	-	-	-	-	-	-
12 大方町2-2	4	1	3	3	1	2	2	8	6	2	1	2	-	-	-	-	-	-
13 江川崎村	77	48	29	66	11	49	28	168	140	28	3	27	-	-	-	-	-	-
14 津大村	128	77	51	112	16	65	63	275	171	104	3	100	1	-	4	-	-	-
211 香南市	649	453	196	569	80	306	343	1,199	931	268	12	261	-	3	-	-	-	-
01 赤岡町	12	10	2	7	5	2	10	19	16	3	1	2	-	-	-	-	-	-
02 岸本町	16	15	1	14	2	8	8	23	21	2	-	2	-	-	-	-	-	-
03 徳王子村	41	32	9	37	4	25	16	83	70	13	-	13	-	-	-	-	-	-
04 山南村	48	30	18	43	5	18	30	100	84	16	-	16	-	-	-	-	-	-
05 山北村	68	48	20	62	6	24	44	120	67	53	-	53	-	2	-	-	-	-
06 東川村3-1	27	20	7	24	3	10	17	46	35	11	-	11	-	1	-	-	-	-
07 西川村2-1	28	21	7	23	5	17	11	62	48	14	-	14	-	-	-	-	-	-
08 野市町	136	80	56	120	16	64	72	233	194	39	2	38	-	-	-	-	-	-
09 香宗村	25	19	6	21	4	14	11	57	32	25	-	25	-	-	-	-	-	-
10 富家村	39	26	13	34	5	13	26	73	65	8	-	8	-	-	-	-	-	-

3 農業経営体（販売農家・総数）

01 農業経営の特徴

(7) 環境保全型農業に取り組んでいる農家の取組形態別農家数 (8) 農業生産関連事業を行っている農家の事業種類別農家数

単位：戸

単位：戸

地域等	計	化学肥料の低減		農薬の低減		堆肥による土作り		計	農業生産 関連事業 を行って いない	農業生産 関連事業 を行って いる 実農家数	事業種類別								
		して いる	して いない	して いる	して いない	して いる	して いない				農産物 の加工	消費者に 直接販売	貸農園 ・体験 農園等	観光 農園	農家 民宿	農家 レスト ラン	海外へ の輸出	その他	
11 佐古村2-1	53	33	20	44	9	20	33	111	89	22	1	21	-	-	-	-	-	-	-
12 夜須町	102	80	22	92	10	60	42	171	125	46	6	43	-	-	-	-	-	-	-
13 東川村3-2	5	5	-	5	-	3	2	14	7	7	-	7	-	-	-	-	-	-	-
14 吉川村	49	34	15	43	6	28	21	87	78	9	2	8	-	-	-	-	-	-	-
212 香美市	641	401	240	545	96	300	341	1,195	797	398	17	391	1	1	-	-	-	-	3
01 山田町	63	42	21	55	8	32	31	84	58	26	2	24	-	-	-	-	-	-	1
02 大楠植村	40	24	16	35	5	23	17	72	51	21	-	19	-	-	-	-	-	-	2
03 明治村	65	43	22	55	10	39	26	85	66	19	-	19	-	-	-	-	-	-	-
04 片地村	88	50	38	71	17	46	42	148	92	56	2	56	-	-	-	-	-	-	-
05 佐岡村	43	28	15	36	7	15	28	85	57	28	-	28	-	-	-	-	-	-	-
06 新改村	39	22	17	30	9	22	17	95	65	30	1	30	-	-	-	-	-	-	-
07 佐古村2-2	23	13	10	23	-	3	20	28	14	14	-	14	-	-	-	-	-	-	-
08 天坪村2-2	x	x	x	x	x	x	x	14	x	x	x	x	x	x	x	x	x	x	x
09 岩村2-2	31	22	9	25	6	13	18	65	50	15	2	14	-	-	-	-	-	-	-
10 暁霞村2-2	x	x	x	x	x	x	x	2	x	x	x	x	x	x	x	x	x	x	x
11 美良布町	82	48	34	77	5	33	49	134	74	60	2	60	-	-	-	-	-	-	-
12 暁霞村2-1	22	14	8	19	3	9	13	49	33	16	-	16	-	-	-	-	-	-	-
13 西川村2-2	11	6	5	9	2	4	7	19	10	9	-	9	-	-	-	-	-	-	-
14 在所村	67	42	25	60	7	37	30	130	56	74	5	74	-	1	-	-	-	-	-
15 槇山村	44	31	13	33	11	10	34	123	110	13	2	12	1	-	-	-	-	-	-
16 上韭生村	21	14	7	15	6	12	9	62	51	11	-	11	-	-	-	-	-	-	-
301 東洋町	26	19	7	26	-	9	17	76	49	27	1	26	-	-	-	-	-	-	1
01 野根町	5	5	-	5	-	1	4	32	20	12	-	12	-	-	-	-	-	-	-
02 甲浦町	21	14	7	21	-	8	13	44	29	15	1	14	-	-	-	-	-	-	1
302 奈半利町	48	29	19	42	6	21	27	122	104	18	-	18	-	-	-	-	-	-	-
303 田野町	48	32	16	43	5	18	30	110	96	14	1	13	-	-	-	-	-	-	-
304 安田町	232	208	24	219	13	148	84	304	261	43	2	41	-	-	-	-	-	-	-
305 北川村	76	53	23	68	8	17	59	225	204	21	2	18	-	-	-	-	-	-	1
306 馬路村	66	59	7	58	8	53	13	92	89	3	2	1	-	-	-	-	-	-	-
307 芸西村	203	127	76	184	19	96	107	286	276	10	-	10	-	-	-	-	-	-	-
01 和食村	96	65	31	84	12	45	51	125	122	3	-	3	-	-	-	-	-	-	-
02 馬ノ上村	x	x	x	x	x	x	x	65	x	x	x	x	x	x	x	x	x	x	x
03 西分村	66	35	31	61	5	38	28	94	90	4	-	4	-	-	-	-	-	-	-
04 東川村3-3	x	x	x	x	x	x	x	2	x	x	x	x	x	x	x	x	x	x	x
341 本山町	118	90	28	109	9	66	52	197	115	82	6	79	1	1	-	-	-	-	-
01 本山町	106	85	21	98	8	63	43	171	95	76	6	73	1	1	-	-	-	-	-
02 吉野村2-1	12	5	7	11	1	3	9	26	20	6	-	6	-	-	-	-	-	-	-
344 大豊町	160	103	57	137	23	113	47	333	255	78	11	70	1	-	1	1	-	-	1

3 農業経営体（販売農家・総数）

01 農業経営の特徴

(7) 環境保全型農業に取り組んでいる農家の取組形態別農家数 (8) 農業生産関連事業を行っている農家の事業種類別農家数

単位：戸

単位：戸

地域等	計	化学肥料の低減		農薬の低減		堆肥による土作り		計	農業生産 関連事業 を行って いない	農業生産 関連事業 を行って いる 実農家数	事業種類別							
		して いる	して いない	して いる	して いない	して いる	して いない				農産物 の加工	消費者に 直接販売	貸農園 ・体験 農園等	観光 農園	農家 民宿	農家 レスト ラン	海外へ の輸出	その他
01 東豊永村	62	39	23	49	13	50	12	114	97	17	3	14	-	-	-	-	-	-
02 西豊永村	32	19	13	30	2	18	14	85	68	17	4	14	-	-	1	1	-	1
03 大杉村	55	38	17	48	7	39	16	115	75	40	4	38	1	-	-	-	-	-
04 天坪村2-1	11	7	4	10	1	6	5	19	15	4	-	4	-	-	-	-	-	-
363 土佐町	218	146	72	194	24	134	84	356	215	141	12	136	1	1	-	-	-	1
01 森村	112	75	37	99	13	72	40	181	105	76	7	74	1	-	-	-	-	-
02 地藏寺村	70	48	22	63	7	43	27	116	74	42	4	39	-	-	-	-	-	1
03 田井村	x	x	x	x	x	x	x	57	x	x	x	x	x	x	x	x	x	x
04 吉野村2-2	x	x	x	x	x	x	x	2	x	x	x	x	x	x	x	x	x	x
364 大川村	14	10	4	13	1	7	7	30	20	10	1	8	-	-	-	-	-	1
386 いの町	222	141	81	178	44	111	111	430	244	186	27	175	-	-	-	-	-	1
01 伊野町	27	22	5	21	6	12	15	45	20	25	4	24	-	-	-	-	-	-
02 八田村	20	18	2	18	2	10	10	35	16	19	-	19	-	-	-	-	-	-
03 宇治村	66	41	25	55	11	25	41	115	49	66	11	64	-	-	-	-	-	-
04 川内村	14	8	6	11	3	7	7	30	17	13	1	12	-	-	-	-	-	-
05 神谷村	14	4	10	8	6	9	5	33	17	16	-	16	-	-	-	-	-	-
06 三瀬村	5	3	2	5	-	2	3	15	8	7	1	7	-	-	-	-	-	-
07 小川村	19	13	6	16	3	14	5	38	27	11	5	8	-	-	-	-	-	1
08 清水村	6	4	2	4	2	5	1	15	13	2	-	2	-	-	-	-	-	-
09 上八川村	34	17	17	25	9	16	18	80	60	20	3	18	-	-	-	-	-	-
10 下八川村	15	10	5	13	2	9	6	18	11	7	2	5	-	-	-	-	-	-
11 本川村	2	1	1	2	-	2	-	6	6	-	-	-	-	-	-	-	-	-
387 仁淀川町	121	80	41	104	17	38	83	246	211	35	14	20	-	-	-	-	-	2
01 池川町	34	24	10	33	1	11	23	60	43	17	6	11	-	-	-	-	-	1
02 大崎村	22	18	4	20	2	8	14	61	55	6	2	3	-	-	-	-	-	1
03 名野川村	12	7	5	10	2	7	5	28	26	2	-	2	-	-	-	-	-	-
04 別府村2-2	7	7	-	7	-	3	4	13	10	3	-	3	-	-	-	-	-	-
05 別府村2-1	36	22	14	25	11	5	31	54	48	6	6	-	-	-	-	-	-	-
06 長者村2-1	10	2	8	9	1	4	6	30	29	1	-	1	-	-	-	-	-	-
401 中土佐町	141	90	51	116	25	67	74	360	229	131	3	127	-	-	-	-	-	1
01 久礼町	33	23	10	29	4	9	24	95	56	39	2	36	-	-	-	-	-	1
02 上ノ加江町	36	23	13	26	10	21	15	90	74	16	1	15	-	-	-	-	-	-
03 大野見村	72	44	28	61	11	37	35	175	99	76	-	76	-	-	-	-	-	-
402 佐川町	318	234	84	277	41	147	171	650	251	399	16	392	-	2	-	-	2	2
01 佐川町	85	65	20	76	9	42	43	194	69	125	3	123	-	-	-	-	-	-
02 尾川村2-1	20	15	5	16	4	11	9	63	27	36	-	36	-	-	-	-	-	-
03 斗賀野村	88	58	30	71	17	34	54	191	73	118	5	117	-	1	-	-	-	1
04 黒岩村2-1	95	75	20	87	8	56	39	146	58	88	8	84	-	1	-	-	2	1

3 農業経営体（販売農家・総数）

01 農業経営の特徴

(7) 環境保全型農業に取り組んでいる農家の取組形態別農家数 (8) 農業生産関連事業を行っている農家の事業種類別農家数

単位：戸

単位：戸

地域等	計	化学肥料の低減		農薬の低減		堆肥による土作り		計	農業生産 関連事業 を行って いない	農業生産 関連事業 を行って いる 実農家数	事業種類別								
		して いる	して いない	して いる	して いない	して いる	して いない				農産物 の加工	消費者に 直接販売	貸農園 ・体験 農園等	観光 農園	農家 民宿	農家 レスト ラン	海外へ の輸出	その他	
05 加茂村2-1	30	21	9	27	3	4	26	56	24	32	-	32	-	-	-	-	-	-	-
403 越知町	127	96	31	103	24	66	61	230	179	51	8	47	-	-	-	-	-	-	-
01 越知町	27	19	8	21	6	14	13	57	39	18	1	18	-	-	-	-	-	-	-
02 大桐村	3	1	2	1	2	2	1	12	10	2	-	2	-	-	-	-	-	-	-
03 横島村	46	39	7	41	5	29	17	85	75	10	4	8	-	-	-	-	-	-	-
04 尾川村2-2	-	-	-	-	-	-	-	8	7	1	-	1	-	-	-	-	-	-	-
05 明治村	35	25	10	26	9	19	16	43	29	14	3	12	-	-	-	-	-	-	-
06 長者村2-2	-	-	-	-	-	-	-	-	-	-	-	-	-	-	-	-	-	-	-
07 黒岩村2-2	16	12	4	14	2	2	14	25	19	6	-	6	-	-	-	-	-	-	-
405 橋原町	87	66	21	81	6	63	24	374	336	38	8	37	-	-	2	1	-	-	-
410 日高村	97	71	26	88	9	42	55	206	116	90	-	90	-	-	-	-	-	-	-
01 日下村	73	53	20	65	8	32	41	142	78	64	-	64	-	-	-	-	-	-	-
02 能津村	13	10	3	12	1	5	8	36	19	17	-	17	-	-	-	-	-	-	-
03 加茂村2-2	11	8	3	11	-	5	6	28	19	9	-	9	-	-	-	-	-	-	-
411 津野町	163	127	36	150	13	91	72	425	351	74	7	72	-	-	-	-	-	-	-
01 東津野村	88	69	19	83	5	62	26	222	184	38	7	36	-	-	-	-	-	-	-
02 上半山村	37	28	9	34	3	17	20	89	84	5	-	5	-	-	-	-	-	-	-
03 下半山村	38	30	8	33	5	12	26	114	83	31	-	31	-	-	-	-	-	-	-
412 四万十町	867	620	247	784	83	432	435	1,724	1,222	502	38	482	3	1	3	1	-	-	2
01 窪川町	244	174	70	220	24	103	141	453	290	163	8	158	-	1	-	-	-	-	-
02 松葉川村	99	70	29	91	8	31	68	199	114	85	1	84	1	-	1	-	-	-	1
03 仁井田村	76	52	24	65	11	36	40	144	90	54	1	53	-	-	-	-	-	-	-
04 東又村	117	82	35	103	14	62	55	218	158	60	8	56	-	-	-	-	-	-	-
05 興津村	48	40	8	48	-	42	6	57	57	-	-	-	-	-	-	-	-	-	-
06 大正町	95	61	34	86	9	45	50	257	182	75	4	72	1	-	2	1	-	-	-
07 昭和村	96	75	21	89	7	48	48	220	180	40	9	38	-	-	-	-	-	-	-
08 十川村	92	66	26	82	10	65	27	176	151	25	7	21	1	-	-	-	-	-	1
424 大月町	101	72	29	90	11	61	40	235	210	25	6	20	-	-	-	-	-	-	-
01 奥内村	91	65	26	81	10	55	36	172	149	23	6	18	-	-	-	-	-	-	-
02 月灘村	10	7	3	9	1	6	4	63	61	2	-	2	-	-	-	-	-	-	-
427 三原村	67	44	23	57	10	24	43	186	108	78	10	76	2	1	3	7	-	-	-
428 黒潮町	234	147	87	190	44	119	115	539	411	128	7	124	-	1	1	1	-	-	-
01 佐賀町	56	35	21	51	5	19	37	169	110	59	-	58	-	1	1	-	-	-	-
02 白田川村2-2	3	-	3	3	-	-	3	3	3	-	-	-	-	-	-	-	-	-	-
03 大方町2-1	145	89	56	111	34	79	66	299	245	54	7	51	-	-	-	1	-	-	-
04 白田川村2-1	30	23	7	25	5	21	9	68	53	15	-	15	-	-	-	-	-	-	-

3 農業経営体（販売農家・総数）

01 農業経営の特徴

(9) 農作業を委託した農家数

単位：戸

地域等	実農家数	水 稻 作 の 作 業 種 類 別 農 家 数										さ と う び 作	その他の農作業
		実農家数	全作業	作 業 別 に 委 託 し た									
				実農家数	育 苗	耕起・代かき	田 植	防 除	稲刈り・脱穀	乾燥・調製			
39 高知県	6,077	5,985	246	5,777	3,298	436	1,750	1,188	2,631	3,685	4	150	
201 高知市	589	585	31	556	406	34	105	170	182	276	-	10	
01 (旭)	15	15	1	14	11	2	5	1	8	8	-	-	
02 (中央)	6	6	1	6	5	1	2	2	3	5	-	-	
03 (潮江)	5	4	-	4	3	-	3	3	4	3	-	1	
04 (朝倉)	30	30	1	29	20	4	8	1	12	19	-	1	
05 (鴨田)	11	11	1	10	8	1	4	1	5	6	-	-	
06 (初月)	5	5	1	4	1	-	2	1	4	4	-	-	
07 (秦)	11	11	1	10	7	2	3	1	4	6	-	-	
08 (一宮)	36	35	5	30	21	-	7	5	11	22	-	1	
09 (布師田)	35	35	1	34	27	-	5	18	12	21	-	-	
10 (高須)	34	34	4	31	20	-	1	13	4	17	-	-	
11 (五台山)	27	27	-	27	15	-	1	17	6	11	-	-	
12 (三里)	11	11	1	10	5	1	3	5	4	4	-	-	
13 (長浜)	4	4	1	3	2	1	2	-	2	2	-	-	
14 大津村	43	43	1	42	29	2	-	23	9	37	-	-	
15 介良村2-1	24	24	-	24	19	2	7	11	9	17	-	-	
16 鏡村	22	22	1	21	13	4	3	2	7	11	-	-	
17 土佐山村	28	28	-	28	19	4	10	1	11	18	-	-	
18 森山村	50	50	-	50	50	1	1	1	5	7	-	-	
19 弘岡上村	19	19	1	18	13	2	6	1	10	12	-	-	
20 弘岡中村	11	11	-	11	8	1	5	1	6	5	-	1	
21 弘岡下村	40	40	2	38	27	1	5	11	10	10	-	1	
22 西分村	16	16	2	14	11	-	2	10	2	2	-	-	
23 仁西村	18	17	1	16	11	1	4	1	10	9	-	1	
24 諸木村	51	51	5	46	29	3	11	34	17	13	-	-	
25 芳原村	5	5	-	5	4	1	3	4	4	3	-	-	
26 秋山村	32	31	-	31	28	-	2	2	3	4	-	4	
202 室戸市	24	24	-	24	12	1	6	1	4	9	-	1	
01 室戸町	5	5	-	5	5	-	-	-	-	-	-	-	
02 室戸岬町	-	-	-	-	-	-	-	-	-	-	-	-	
03 佐喜浜町	5	5	-	5	1	-	4	-	-	-	-	-	
04 吉良川町	9	9	-	9	3	-	1	-	3	5	-	-	
05 羽根村	5	5	-	5	3	1	1	1	1	4	-	1	
203 安芸市	424	421	13	409	336	14	131	11	164	292	-	12	
01 安芸町	62	60	-	60	53	1	9	-	20	40	-	4	
02 土居村	55	55	-	55	46	1	25	2	23	33	-	2	
03 井ノ口村	92	92	2	90	68	3	35	4	38	77	-	1	

3 農業経営体（販売農家・総数）

01 農業経営の特徴

(9) 農作業を委託した農家数

単位：戸

地域等	実農家数	水 稻 作 の 作 業 種 類 別 農 家 数										さ と う び 作	その他の農作業
		実農家数	全作業	作 業 別 に 委 託 し た									
				実農家数	育 苗	耕起・代かき	田 植	防 除	稲刈り・脱穀	乾燥・調製			
04 畑山村	5	5	-	5	4	-	3	-	3	3	-	-	
05 川北村	89	89	5	84	71	4	29	3	35	62	-	2	
06 伊尾木村	38	38	5	34	24	4	8	1	15	22	-	-	
07 東川村	26	26	-	26	22	-	3	-	9	12	-	-	
08 赤野村	57	56	1	55	48	1	19	1	21	43	-	3	
09 西川村	-	-	-	-	-	-	-	-	-	-	-	-	
204 南国市	669	665	45	626	358	30	130	261	311	471	1	6	
01 後免町	x	x	x	x	x	x	x	x	x	x	x	x	
02 上倉村	21	21	1	20	15	1	4	-	11	19	-	-	
03 瓶岩村	10	10	-	10	9	-	-	-	3	4	-	-	
04 久礼田村	35	35	6	29	15	2	7	14	19	26	-	1	
05 国府村	27	27	1	26	12	2	7	10	20	17	-	-	
06 長岡村	89	88	2	87	43	7	21	14	50	78	-	1	
07 大篠村	82	82	6	78	46	3	19	40	47	59	-	-	
08 三和村	94	94	1	93	59	-	10	60	28	57	-	-	
09 稲生村	18	18	2	16	6	1	5	12	10	11	-	-	
10 十市村	22	21	1	20	13	2	6	4	7	11	-	1	
11 日章村	100	98	7	93	46	7	16	49	36	68	1	2	
12 前浜村	17	17	3	14	8	1	3	5	10	9	-	-	
13 岡豊村	68	68	10	58	30	1	6	21	31	49	-	-	
14 野田村	22	22	1	22	10	1	5	15	5	19	-	1	
15 岩村2 -1	54	54	2	52	40	2	21	12	33	37	-	-	
16 介良村2 -2	x	x	x	x	x	x	x	x	x	x	x	x	
205 土佐市	222	213	9	205	144	15	106	27	118	120	-	11	
01 高岡町	49	48	2	46	26	4	25	1	26	23	-	3	
02 戸波村	51	49	2	47	39	1	13	5	23	25	-	2	
03 北原村	15	15	-	15	8	-	3	-	4	10	-	-	
04 波介村	60	60	2	59	51	4	40	16	43	39	-	-	
05 蓮池村	8	7	-	7	2	2	7	1	2	2	-	1	
06 高石村	26	23	1	22	12	2	11	3	13	14	-	3	
07 宇佐町	1	-	-	-	-	-	-	-	-	-	-	1	
08 新居村	12	11	2	9	6	2	7	1	7	7	-	1	
206 須崎市	226	224	4	221	178	7	39	10	49	95	-	3	
01 須崎町	100	100	3	97	82	5	17	8	16	44	-	1	
02 浦ノ内村	45	43	-	43	34	-	6	-	9	14	-	2	
03 多ノ郷村	39	39	-	39	32	-	7	1	8	18	-	-	
04 吾桑村	15	15	-	15	11	-	1	-	4	4	-	-	
05 上分村	27	27	1	27	19	2	8	1	12	15	-	-	

3 農業経営体（販売農家・総数）

01 農業経営の特徴

(9) 農作業を委託した農家数

単位：戸

地域等	実農家数	水 稻 作 の 作 業 種 類 別 農 家 数										さ と う び 作	その他の農作業
		実農家数	全作業	作 業 別 に 委 託 し た									
				実農家数	育 苗	耕起・代かき	田 植	防 除	稲刈り・脱穀	乾燥・調製			
208 宿毛市	183	182	3	180	121	20	52	53	68	109	-	2	
01 宿毛町	101	100	3	98	59	14	27	45	45	64	-	2	
02 小筑紫村	16	16	-	16	11	-	5	-	2	11	-	-	
03 橋上村	14	14	-	14	14	-	3	5	5	8	-	-	
04 山奈村	34	34	-	34	25	4	8	1	6	15	-	-	
05 平田村	18	18	-	18	12	2	9	2	10	11	-	-	
06 沖ノ島村	-	-	-	-	-	-	-	-	-	-	-	-	
209 土佐清水市	33	32	2	32	7	4	10	25	8	5	-	1	
01 清水町	3	3	-	3	1	1	3	-	3	2	-	-	
02 三崎町	11	10	-	10	1	1	2	9	1	1	-	1	
03 伊豆田村	16	16	2	16	2	2	3	15	2	2	-	-	
04 下川口村	3	3	-	3	3	-	2	1	2	-	-	-	
210 四万十市	335	329	5	326	185	26	78	81	106	118	-	8	
01 中村町	4	4	-	4	3	-	-	1	-	-	-	-	
02 下田町	9	9	-	9	7	-	3	6	1	1	-	-	
03 東山村	20	20	-	20	10	-	5	8	5	5	-	-	
04 蕨岡村	49	49	1	48	31	2	12	21	3	-	-	-	
05 富山村	13	13	-	13	4	2	2	9	4	4	-	-	
06 大川筋村	16	16	-	16	13	1	4	1	1	-	-	1	
07 後川村	41	38	-	38	24	2	4	28	7	5	-	3	
08 八束村	12	11	-	11	5	-	5	2	4	-	-	1	
09 中筋村	11	11	-	11	9	-	-	1	2	2	-	-	
10 東中筋村	3	3	-	3	3	-	1	1	-	-	-	-	
11 具同村	10	10	-	10	9	1	-	-	4	4	-	-	
12 大方町2-2	1	1	-	1	-	-	-	1	1	1	-	-	
13 江川崎村	47	47	-	47	24	7	14	-	30	31	-	-	
14 津大村	99	97	4	95	43	11	28	2	44	65	-	3	
211 香南市	655	642	16	631	483	36	187	122	413	531	2	21	
01 赤岡町	7	7	1	6	3	2	1	3	2	3	-	-	
02 岸本町	13	12	-	12	10	-	3	3	6	10	-	1	
03 徳王子村	43	43	1	42	26	1	10	14	28	33	-	-	
04 山南村	61	60	3	58	45	4	23	7	44	52	-	4	
05 山北村	79	74	3	72	62	11	36	7	54	61	-	8	
06 東川村3-1	25	25	1	24	16	-	3	-	10	20	-	-	
07 西川村2-1	38	38	1	38	32	3	16	3	26	36	-	1	
08 野市町	133	131	3	129	101	5	22	24	72	101	1	2	
09 香宗村	44	43	-	43	26	3	12	13	30	37	-	1	
10 富家村	42	42	2	41	31	1	11	21	24	37	1	-	

3 農業経営体（販売農家・総数）

01 農業経営の特徴

(9) 農作業を委託した農家数

単位：戸

地域等	実農家数	水 稻 作 の 作 業 種 類 別 農 家 数										さ と う び 作	その他の農作業
		実農家数	全作業	作 業 別 に 委 託 し た									
				実農家数	育 苗	耕起・代かき	田 植	防 除	稲刈り・脱穀	乾燥・調製			
11 佐古村2-1	55	54	-	54	47	2	12	9	42	44	-	1	
12 夜須町	63	62	1	61	47	3	20	13	34	48	-	1	
13 東川村3-2	5	5	-	5	5	-	-	-	3	5	-	-	
14 吉川村	47	46	-	46	32	1	18	5	38	44	-	2	
212 香美市	586	578	10	569	13	22	156	62	316	535	-	11	
01 山田町	46	45	2	43	-	2	18	1	31	42	-	2	
02 大楠植村	42	41	2	40	2	3	16	4	24	34	-	1	
03 明治村	50	49	-	49	-	-	20	17	40	48	-	1	
04 片地村	88	86	1	85	4	4	23	3	54	82	-	2	
05 佐岡村	43	43	1	42	1	2	9	2	29	40	-	1	
06 新改村	57	55	1	54	1	1	16	4	36	53	-	3	
07 佐古村2-2	19	19	-	19	-	-	5	6	8	18	-	-	
08 天坪村2-2	x	x	x	x	x	x	x	x	x	x	x	x	
09 岩村2-2	35	35	-	35	-	1	21	13	29	33	-	-	
10 暁霞村2-2	x	x	x	x	x	x	x	x	x	x	x	x	
11 美良布町	76	76	2	74	2	1	8	2	25	74	-	-	
12 暁霞村2-1	27	27	-	27	-	-	4	-	9	27	-	-	
13 西川村2-2	6	6	-	6	-	-	-	-	4	6	-	-	
14 在所村	68	68	1	67	-	5	12	10	20	57	-	-	
15 槇山村	11	11	-	11	2	1	1	-	2	6	-	-	
16 上韭生村	13	13	-	13	1	1	1	-	1	12	-	-	
301 東洋町	18	18	-	18	14	-	7	2	4	7	-	-	
01 野根町	15	15	-	15	12	-	6	2	3	6	-	-	
02 甲浦町	3	3	-	3	2	-	1	-	1	1	-	-	
302 奈半利町	41	41	-	41	27	2	6	-	14	20	-	-	
303 田野町	20	19	-	19	12	-	5	-	11	8	-	1	
304 安田町	38	37	-	37	15	8	16	2	19	10	-	1	
305 北川村	45	45	5	40	15	2	9	2	31	29	-	1	
306 馬路村	15	14	-	14	13	-	2	1	2	1	-	2	
307 芸西村	141	137	2	137	93	5	94	5	102	116	-	6	
01 和食村	64	63	2	63	48	3	41	4	44	52	-	1	
02 馬ノ上村	x	x	x	x	x	x	x	x	x	x	x	x	
03 西分村	39	37	-	37	19	1	30	-	32	33	-	4	
04 東川村3-3	x	x	x	x	x	x	x	x	x	x	x	x	
341 本山町	81	79	4	75	23	9	39	5	47	54	-	2	
01 本山町	76	74	4	70	21	9	36	5	45	51	-	2	
02 吉野村2-1	5	5	-	5	2	-	3	-	2	3	-	-	
344 大豊町	65	65	1	64	10	20	34	5	41	37	-	-	

3 農業経営体（販売農家・総数）

01 農業経営の特徴

(9) 農作業を委託した農家数

単位：戸

地域等	実農家数	水 稻 作 の 作 業 種 類 別 農 家 数										さ と う び 作	その他の農作業
		実農家数	全作業	作 業 別 に 委 託 し た									
				実農家数	育 苗	耕起・代かき	田 植	防 除	稲刈り・脱穀	乾燥・調製			
01 東豊永村	28	28	1	27	4	11	17	4	14	11	-	-	
02 西豊永村	16	16	-	16	1	5	9	-	14	11	-	-	
03 大杉村	17	17	-	17	4	3	6	1	11	13	-	-	
04 天坪村2-1	4	4	-	4	1	1	2	-	2	2	-	-	
363 土佐町	132	130	5	126	41	14	60	4	64	96	-	4	
01 森村	76	75	1	74	19	4	34	1	37	58	-	3	
02 地藏寺村	37	37	3	35	19	6	17	1	18	26	-	-	
03 田井村	x	x	x	x	x	x	x	x	x	x	x	x	
04 吉野村2-2	x	x	x	x	x	x	x	x	x	x	x	x	
364 大川村	4	4	-	4	1	1	3	-	2	2	-	-	
386 いの町	88	86	4	82	45	7	32	5	43	44	-	4	
01 伊野町	25	24	2	22	9	1	9	1	14	13	-	2	
02 八田村	14	14	-	14	8	4	4	1	9	6	-	1	
03 宇治村	22	21	-	21	15	-	7	1	9	15	-	1	
04 川内村	6	6	-	6	1	-	5	-	3	2	-	-	
05 神谷村	2	2	-	2	2	1	1	1	1	1	-	-	
06 三瀬村	3	3	-	3	1	1	1	-	2	2	-	-	
07 小川村	6	6	2	4	4	-	1	-	-	1	-	-	
08 清水村	-	-	-	-	-	-	-	-	-	-	-	-	
09 上八川村	8	8	-	8	4	-	4	1	4	4	-	-	
10 下八川村	2	2	-	2	1	-	-	-	1	-	-	-	
11 本川村	-	-	-	-	-	-	-	-	-	-	-	-	
387 仁淀川町	7	7	1	6	5	2	2	2	4	2	-	-	
01 池川町	1	1	-	1	1	1	1	1	1	-	-	-	
02 大崎村	3	3	-	3	2	1	1	1	2	1	-	-	
03 名野川村	1	1	1	-	-	-	-	-	-	-	-	-	
04 別府村2-2	-	-	-	-	-	-	-	-	-	-	-	-	
05 別府村2-1	1	1	-	1	1	-	-	-	1	1	-	-	
06 長者村2-1	1	1	-	1	1	-	-	-	-	-	-	-	
401 中土佐町	72	72	6	69	34	9	12	8	22	45	-	-	
01 久礼町	14	14	1	14	9	1	5	1	5	8	-	-	
02 上ノ加江町	32	32	-	32	17	1	2	3	7	20	-	-	
03 大野見村	26	26	5	23	8	7	5	4	10	17	-	-	
402 佐川町	368	368	30	338	296	14	72	47	75	183	1	-	
01 佐川町	87	87	8	79	70	5	15	5	16	35	-	-	
02 尾川村2-1	54	54	8	46	41	-	6	4	10	20	-	-	
03 斗賀野村	98	98	6	92	72	4	18	31	25	62	1	-	
04 黒岩村2-1	96	96	3	93	85	5	24	3	23	54	-	-	

3 農業経営体（販売農家・総数）

01 農業経営の特徴

(9) 農作業を委託した農家数

単位：戸

地域等	実農家数	水 稻 作 の 作 業 種 類 別 農 家 数										さ と う び 作	その他の農作業
		実農家数	全作業	作 業 別 に 委 託 し た									
				実農家数	育 苗	耕起・代かき	田 植	防 除	稲刈り・脱穀	乾燥・調製			
05 加茂村2-1	33	33	5	28	28	-	9	4	1	12	-	-	
403 越知町	30	28	-	28	6	5	1	9	6	11	-	5	
01 越知町	8	7	-	7	2	-	-	-	1	4	-	2	
02 大桐村	1	1	-	1	-	1	-	-	-	-	-	-	
03 横島村	6	5	-	5	2	2	-	-	3	2	-	1	
04 尾川村2-2	-	-	-	-	-	-	-	-	-	-	-	-	
05 明治村	6	6	-	6	2	2	1	-	2	5	-	2	
06 長者村2-2	-	-	-	-	-	-	-	-	-	-	-	-	
07 黒岩村2-2	9	9	-	9	-	-	-	9	-	-	-	-	
405 橋原町	120	119	15	109	67	18	43	11	67	59	-	3	
410 日高村	136	133	4	130	108	2	37	88	29	49	-	3	
01 日下村	104	102	4	99	81	2	29	71	24	37	-	2	
02 能津村	13	13	-	13	11	-	4	1	1	5	-	-	
03 加茂村2-2	19	18	-	18	16	-	4	16	4	7	-	1	
411 津野町	142	142	3	139	97	17	56	6	81	81	-	1	
01 東津野村	62	62	3	59	30	11	27	6	49	43	-	-	
02 上半山村	36	36	-	36	30	1	15	-	17	18	-	-	
03 下半山村	44	44	-	44	37	5	14	-	15	20	-	1	
412 四万十町	415	397	19	379	45	75	178	116	182	224	-	26	
01 窪川町	121	116	3	113	17	13	49	50	27	50	-	5	
02 松葉川村	35	34	-	34	6	5	21	5	13	24	-	2	
03 仁井田村	39	35	-	35	2	3	12	19	12	17	-	5	
04 東又村	61	58	2	56	5	7	18	30	16	30	-	8	
05 興津村	6	6	1	5	2	2	5	3	4	3	-	-	
06 大正町	49	44	5	39	5	10	20	1	26	24	-	5	
07 昭和村	52	52	7	46	4	15	26	5	42	40	-	1	
08 十川村	52	52	1	51	4	20	27	3	42	36	-	-	
424 大月町	33	33	1	33	31	6	6	3	7	7	-	-	
01 奥内村	33	33	1	33	31	6	6	3	7	7	-	-	
02 月灘村	-	-	-	-	-	-	-	-	-	-	-	-	
427 三原村	33	31	3	28	12	1	12	11	10	5	-	2	
428 黒潮町	87	85	5	82	45	10	24	33	29	34	-	3	
01 佐賀町	16	16	2	15	5	5	6	3	11	11	-	-	
02 白田川村2-2	-	-	-	-	-	-	-	-	-	-	-	-	
03 大方町2-1	49	47	2	46	38	2	13	17	16	15	-	3	
04 白田川村2-1	22	22	1	21	2	3	5	13	2	8	-	-	

3 農業経営体（販売農家・総数）

01 農業経営の特徴

(10) 農産物出荷先別農家数

(11) 農産物の売上1位の出荷先別農家数

地域等	計	農産物の販売 なし	農産物の販売 をした 実農家 数	農産物の出荷先別								計	農産物の売上1位の出荷先別							
				農協	農協以 外の集 出荷団 体	卸売 市場	小売 業者	食品製 造業 ・外食 産業	消費者 に直接 販売	インター ネットに よる販売	その他		農協	農協以 外の集 出荷団 体	卸売 市場	小売 業者	食品製 造業 ・外食 産業	消費者 に直接 販売	その他	
39 高知県	18,479	2,020	16,459	11,565	1,938	2,820	1,170	206	5,068	64	679	16,459	10,367	1,304	1,735	611	96	2,085	261	
201 高知市	1,846	123	1,723	1,159	215	359	109	20	633	7	90	1,723	1,054	135	207	47	6	242	32	
01 (旭)	72	6	66	36	11	20	5	2	33	1	7	66	30	8	9	3	-	14	2	
02 (中央)	31	3	28	15	2	16	1	-	9	-	3	28	13	1	10	1	-	1	2	
03 (潮江)	32	2	30	4	3	20	2	1	11	1	1	30	3	1	18	1	-	6	1	
04 (朝倉)	174	8	166	88	19	49	15	3	85	1	21	166	71	11	22	7	-	50	5	
05 (鴨田)	28	7	21	12	4	7	3	1	9	-	3	21	10	2	2	-	-	7	-	
06 (初月)	43	3	40	12	6	7	14	-	27	1	3	40	12	6	6	6	-	10	-	
07 (秦)	46	9	37	24	4	5	4	-	13	-	4	37	22	2	4	2	-	6	1	
08 (一宮)	77	9	68	39	4	12	7	2	26	-	11	68	32	3	8	6	-	17	2	
09 (布師田)	62	3	59	48	9	6	2	-	7	-	-	59	48	7	3	1	-	-	-	
10 (高須)	72	4	68	60	1	12	3	1	26	-	3	68	55	-	7	-	1	5	-	
11 (五台山)	62	2	60	50	8	15	4	-	14	1	4	60	45	5	5	1	-	3	1	
12 (三里)	65	2	63	48	8	7	2	-	15	-	1	63	46	6	4	1	-	6	-	
13 (長浜)	61	9	52	30	6	11	3	-	19	-	3	52	29	5	6	-	-	10	2	
14 大津村	79	6	73	67	7	13	2	-	15	-	4	73	62	2	5	-	-	3	1	
15 介良村2-1	64	1	63	54	1	3	3	-	20	-	2	63	52	-	3	2	-	4	2	
16 鏡村	141	15	126	58	39	27	3	1	52	-	8	126	46	30	21	-	-	23	6	
17 土佐山村	132	8	124	99	25	26	2	2	38	-	3	124	91	9	9	-	1	12	2	
18 森山村	60	2	58	48	5	1	2	1	23	-	-	58	44	3	1	-	1	9	-	
19 弘岡上村	63	-	63	39	7	23	4	-	15	-	-	63	37	4	14	2	-	6	-	
20 弘岡中村	51	1	50	36	7	12	7	1	20	-	1	50	31	4	5	2	-	7	1	
21 弘岡下村	83	-	83	67	8	18	6	1	29	-	1	83	59	3	11	3	1	5	1	
22 西分村	44	4	40	28	3	4	1	-	21	-	2	40	27	2	2	1	-	7	1	
23 仁西村	78	1	77	65	5	4	1	1	12	-	-	77	65	4	3	1	1	3	-	
24 諸木村	148	12	136	75	17	29	9	3	69	2	2	136	71	13	20	4	1	25	2	
25 芳原村	22	2	20	11	1	8	3	-	2	-	2	20	10	1	6	3	-	-	-	
26 秋山村	56	4	52	46	5	4	1	-	23	-	1	52	43	3	3	-	-	3	-	
202 室戸市	403	34	369	315	18	62	27	4	87	1	9	369	286	7	33	8	1	32	2	
01 室戸町	79	10	69	57	3	10	4	-	14	-	4	69	52	-	5	3	-	8	1	
02 室戸岬町	5	-	5	1	-	-	1	-	5	-	-	5	1	-	-	1	-	3	-	
03 佐喜浜町	47	3	44	33	2	1	6	3	20	-	1	44	31	1	1	2	1	7	1	
04 吉良川町	161	5	156	136	10	41	14	1	30	1	4	156	117	5	23	2	-	9	-	
05 羽根村	111	16	95	88	3	10	2	-	18	-	-	95	85	1	4	-	-	5	-	
203 安芸市	957	28	929	590	156	369	36	7	227	-	33	929	509	110	238	17	3	36	16	
01 安芸町	178	7	171	128	17	61	3	1	29	-	4	171	124	7	33	3	-	2	2	
02 土居村	103	3	100	65	26	31	9	-	35	-	4	100	56	19	12	5	-	5	3	
03 井ノ口村	170	5	165	87	34	76	7	-	30	-	15	165	57	24	58	3	-	13	10	

3 農業経営体（販売農家・総数）

01 農業経営の特徴

(10) 農産物出荷先別農家数

(11) 農産物の売上1位の出荷先別農家数

地域等	計	農産物の販売 なし	農産物の販売 をした 実農家 数	農産物の出荷先別								計	農産物の売上1位の出荷先別							
				農協	農協以外 の集 出荷 団体	卸売 市場	小売 業者	食品製 造業 ・外食 産業	消費者 に直接 販売	インター ネットに よる販売	その他		農協	農協以外 の集 出荷 団体	卸売 市場	小売 業者	食品製 造業 ・外食 産業	消費者 に直接 販売	その他	
04 畑山村	37	2	35	31	1	1	-	3	3	-	1	35	31	-	1	-	2	1	-	
05 川北村	148	8	140	81	27	62	12	1	62	-	4	140	64	20	44	3	-	8	1	
06 伊尾木村	112	2	110	38	34	50	2	1	32	-	-	110	25	34	43	1	1	6	-	
07 東川村	69	-	69	67	1	4	2	1	8	-	4	69	65	-	1	2	-	1	-	
08 赤野村	140	1	139	93	16	84	1	-	28	-	1	139	87	6	46	-	-	-	-	
09 西川村	-	-	-	-	-	-	-	-	-	-	-	-	-	-	-	-	-	-	-	
204 南国市	1,451	79	1,372	1,034	134	364	129	25	409	4	55	1,372	868	88	212	61	13	111	19	
01 後免町	1	x	x	x	x	x	x	x	x	x	x	x	x	x	x	x	x	x	x	
02 上倉村	52	7	45	29	5	11	4	6	18	-	8	45	27	4	3	3	2	6	-	
03 瓶岩村	39	9	30	22	3	5	3	-	9	1	7	30	19	1	2	1	-	5	2	
04 久礼田村	69	8	61	48	3	5	2	1	17	-	2	61	42	3	3	1	1	9	2	
05 国府村	53	3	50	31	1	9	9	1	27	-	5	50	26	-	7	6	-	9	2	
06 長岡村	174	7	167	109	15	55	19	2	62	2	6	167	93	9	34	10	-	17	4	
07 大篠村	159	13	146	115	20	21	24	2	36	-	5	146	102	10	8	14	1	8	3	
08 三和村	189	5	184	151	19	62	16	1	47	-	6	184	118	16	33	4	1	10	2	
09 稲生村	56	5	51	41	1	5	4	3	18	-	1	51	38	1	2	1	2	7	-	
10 十市村	131	3	128	84	15	54	5	-	19	-	-	128	73	7	38	3	-	7	-	
11 日章村	216	5	211	152	17	52	19	7	52	1	3	211	133	15	38	9	5	11	-	
12 前浜村	44	2	42	36	10	16	4	-	9	-	-	42	22	8	11	-	-	1	-	
13 岡豊村	138	8	130	109	12	28	9	1	53	-	6	130	95	3	10	5	1	13	3	
14 野田村	36	1	35	31	10	9	4	-	12	-	5	35	22	8	2	2	-	1	-	
15 岩村2-1	78	1	77	63	3	30	7	1	24	-	1	77	47	3	20	2	-	4	1	
16 介良村2-2	16	x	x	x	x	x	x	x	x	x	x	x	x	x	x	x	x	x	x	
205 土佐市	922	47	875	581	106	273	88	10	299	19	25	875	498	70	164	41	5	87	10	
01 高岡町	199	16	183	114	20	30	22	3	87	1	8	183	103	13	18	14	2	28	5	
02 戸波村	224	13	211	130	29	102	36	1	72	15	7	211	98	17	55	18	-	19	4	
03 北原村	121	2	119	88	25	29	10	1	32	-	2	119	68	17	18	3	1	11	1	
04 波介村	150	7	143	92	15	52	11	1	44	2	1	143	80	12	34	4	1	12	-	
05 蓮池村	34	1	33	20	3	4	1	-	19	-	5	33	19	2	3	-	-	9	-	
06 高石村	73	8	65	49	4	18	4	-	25	-	1	65	46	1	9	2	-	7	-	
07 宇佐町	38	-	38	36	2	4	3	1	2	1	1	38	36	1	1	-	-	-	-	
08 新居村	83	-	83	52	8	34	1	3	18	-	-	83	48	7	26	-	1	1	-	
206 須崎市	675	68	607	416	28	122	19	2	179	-	24	607	398	19	92	8	2	75	13	
01 須崎町	200	15	185	141	10	26	8	1	40	-	6	185	138	8	20	3	1	11	4	
02 浦ノ内村	202	8	194	114	10	75	5	-	41	-	8	194	104	7	60	2	-	16	5	
03 多ノ郷村	154	27	127	91	5	16	1	-	53	-	3	127	87	2	10	-	-	27	1	
04 吾桑村	53	3	50	36	2	3	2	-	23	-	3	50	36	1	1	2	-	9	1	
05 上分村	66	15	51	34	1	2	3	1	22	-	4	51	33	1	1	1	1	12	2	

3 農業経営体（販売農家・総数）

01 農業経営の特徴

(10) 農産物出荷先別農家数

(11) 農産物の売上1位の出荷先別農家数

地域等	計	農産物の販売 なし	農産物の販売 をした 実農家 数	農産物の出荷先別								計	農産物の売上1位の出荷先別							
				農協	農協以 外の集 出荷団 体	卸売 市場	小売 業者	食品製 造業 ・外食 産業	消費者 に直接 販売	インター ネットに よる販売	その他		農協	農協以 外の集 出荷団 体	卸売 市場	小売 業者	食品製 造業 ・外食 産業	消費者 に直接 販売	その他	
208 宿毛市	552	67	485	353	36	57	54	7	171	3	10	485	322	22	28	33	6	70	4	
01 宿毛町	272	24	248	171	14	41	28	-	89	3	5	248	157	6	23	17	-	44	1	
02 小筑紫村	61	9	52	47	-	3	3	3	15	-	-	52	45	-	1	1	3	2	-	
03 橋上村	47	19	28	15	3	2	5	-	15	-	2	28	14	2	1	4	-	5	2	
04 山奈村	97	7	90	71	13	2	8	1	25	-	1	90	67	9	-	4	-	10	-	
05 平田村	75	8	67	49	6	9	10	3	27	-	2	67	39	5	3	7	3	9	1	
06 沖ノ島村	-	-	-	-	-	-	-	-	-	-	-	-	-	-	-	-	-	-	-	
209 土佐清水市	278	25	253	202	31	9	11	2	55	-	4	253	189	24	3	6	-	29	2	
01 清水町	58	2	56	36	11	3	3	1	16	-	3	56	32	10	1	1	-	10	2	
02 三崎町	86	5	81	68	6	3	5	1	19	-	-	81	61	4	-	4	-	12	-	
03 伊豆田村	77	8	69	57	11	3	3	-	12	-	1	69	55	7	2	1	-	4	-	
04 下川口村	57	10	47	41	3	-	-	-	8	-	-	47	41	3	-	-	-	3	-	
210 四万十市	1,265	174	1,091	844	123	68	85	13	274	-	47	1,091	789	73	29	56	5	121	18	
01 中村町	18	-	18	11	3	6	2	-	3	-	1	18	8	3	3	1	-	2	1	
02 下田町	51	7	44	33	2	9	2	-	12	-	1	44	31	1	4	1	-	7	-	
03 東山村	85	5	80	67	6	9	10	-	7	-	3	80	63	2	6	4	-	3	2	
04 蕨岡村	108	23	85	49	10	8	20	2	36	-	3	85	38	8	1	16	1	20	1	
05 富山村	102	31	71	54	3	7	4	3	23	-	2	71	51	-	3	2	2	12	1	
06 大川筋村	57	8	49	39	9	5	3	1	5	-	1	49	37	7	2	1	-	1	1	
07 後川村	120	8	112	88	10	10	8	2	26	-	1	112	84	7	5	8	1	7	-	
08 八束村	88	5	83	59	13	1	16	-	13	-	7	83	55	7	-	11	-	6	4	
09 中筋村	65	8	57	44	8	-	4	1	8	-	1	57	41	6	-	4	1	5	-	
10 東中筋村	59	5	54	47	9	-	1	-	5	-	1	54	46	6	-	1	-	1	-	
11 具同村	61	11	50	40	3	10	7	2	7	-	1	50	36	3	4	4	-	3	-	
12 大方町2-2	8	2	6	3	2	-	-	1	2	-	1	6	3	2	-	-	-	1	-	
13 江川崎村	168	22	146	132	10	1	2	-	27	-	6	146	130	4	1	-	-	9	2	
14 津大村	275	39	236	178	35	2	6	1	100	-	18	236	166	17	-	3	-	44	6	
211 香南市	1,199	34	1,165	786	124	459	81	9	261	5	33	1,165	674	80	310	28	2	60	11	
01 赤岡町	19	-	19	17	3	6	1	-	2	-	-	19	14	1	4	-	-	-	-	
02 岸本町	23	-	23	20	4	6	2	-	2	-	-	23	18	2	3	-	-	-	-	
03 徳王子村	83	1	82	60	7	23	4	-	13	-	-	82	56	5	13	3	-	5	-	
04 山南村	100	4	96	70	9	32	6	-	16	-	2	96	60	7	19	2	-	7	1	
05 山北村	120	2	118	72	7	77	14	1	53	2	1	118	52	4	50	3	-	8	1	
06 東川村3-1	46	6	40	22	4	18	6	1	11	1	-	40	17	3	13	3	-	4	-	
07 西川村2-1	62	2	60	34	4	38	8	-	14	-	3	60	26	3	23	4	-	1	3	
08 野市町	233	8	225	139	31	88	20	4	38	1	8	225	117	22	67	6	2	8	3	
09 香宗村	57	1	56	39	9	21	4	-	25	-	-	56	33	8	10	-	-	5	-	
10 富家村	73	-	73	42	14	41	5	1	8	-	2	73	34	7	29	2	-	-	1	

3 農業経営体（販売農家・総数）

01 農業経営の特徴

(10) 農産物出荷先別農家数

(11) 農産物の売上1位の出荷先別農家数

地域等	計	農産物の販売 なし	農産物の販売 をした 実農家 数	農産物の出荷先別								計	農産物の売上1位の出荷先別							
				農協	農協以 外の集 出荷団 体	卸売 市場	小売 業者	食品製 造業 ・外食 産業	消費者 に直接 販売	インター ネットに よる販売	その他		農協	農協以 外の集 出荷団 体	卸売 市場	小売 業者	食品製 造業 ・外食 産業	消費者 に直接 販売	その他	
11 佐古村2-1	111	3	108	71	5	41	2	-	21	-	1	108	63	3	34	1	-	6	1	
12 夜須町	171	3	168	136	15	40	4	1	43	1	11	168	127	6	22	2	-	10	1	
13 東川村3-2	14	-	14	10	2	1	1	-	7	-	1	14	10	-	1	1	-	2	-	
14 吉川村	87	4	83	54	10	27	4	1	8	-	4	83	47	9	22	1	-	4	-	
212 香美市	1,195	129	1,066	773	59	73	81	13	391	3	36	1,066	718	35	47	49	5	194	18	
01 山田町	84	5	79	60	5	6	8	3	24	1	1	79	56	1	5	4	3	9	1	
02 大楠植村	72	10	62	51	3	4	3	-	19	-	1	62	48	3	3	1	-	6	1	
03 明治村	85	4	81	69	2	16	6	-	19	-	2	81	63	1	12	3	-	1	1	
04 片地村	148	10	138	105	1	5	14	2	56	-	4	138	100	-	3	7	-	25	3	
05 佐岡村	85	16	69	57	1	5	2	-	28	-	1	69	51	-	4	-	-	13	1	
06 新改村	95	9	86	60	8	5	14	2	30	-	1	86	54	4	3	11	1	13	-	
07 佐古村2-2	28	1	27	20	1	2	3	-	14	-	-	27	18	1	-	2	-	6	-	
08 天坪村2-2	14	x	x	x	x	x	x	x	x	x	x	x	x	x	x	x	x	x	x	
09 岩村2-2	65	4	61	44	5	17	-	1	14	-	2	61	40	3	11	-	-	6	1	
10 暁霞村2-2	2	x	x	x	x	x	x	x	x	x	x	x	x	x	x	x	x	x	x	
11 美良布町	134	14	120	72	16	4	8	1	60	-	4	120	63	13	1	6	-	34	3	
12 暁霞村2-1	49	5	44	28	2	1	6	-	16	-	3	44	26	-	-	5	-	12	1	
13 西川村2-2	19	-	19	8	7	1	2	-	9	-	2	19	8	6	-	-	-	3	2	
14 在所村	130	19	111	59	7	1	6	1	74	1	10	111	53	2	1	3	-	49	3	
15 槇山村	123	10	113	102	1	4	3	2	12	1	5	113	102	1	2	2	-	5	1	
16 上韭生村	62	17	45	34	-	2	1	1	11	-	-	45	34	-	2	-	1	8	-	
301 東洋町	76	3	73	51	6	15	9	1	26	-	5	73	39	4	11	5	1	11	2	
01 野根町	32	1	31	24	-	4	4	1	12	-	1	31	19	-	3	3	1	4	1	
02 甲浦町	44	2	42	27	6	11	5	-	14	-	4	42	20	4	8	2	-	7	1	
302 奈半利町	122	15	107	76	9	21	8	1	18	-	5	107	70	6	16	3	-	9	3	
303 田野町	110	8	102	69	19	13	3	3	13	-	6	102	65	16	10	2	2	6	1	
304 安田町	304	14	290	252	28	32	11	-	41	-	6	290	242	13	16	6	-	12	1	
305 北川村	225	13	212	191	19	16	8	7	18	-	5	212	174	14	7	3	5	8	1	
306 馬路村	92	1	91	90	1	-	-	-	1	-	-	91	90	1	-	-	-	-	-	
307 芸西村	286	2	284	177	35	145	5	2	10	-	7	284	169	21	90	1	-	1	2	
01 和食村	125	-	125	73	19	76	1	-	3	-	-	125	68	13	44	-	-	-	-	
02 馬ノ上村	65	x	x	x	x	x	x	x	x	x	x	x	x	x	x	x	x	x	x	
03 西分村	94	-	94	65	11	42	1	-	4	-	6	94	62	5	24	1	-	-	2	
04 東川村3-3	2	x	x	x	x	x	x	x	x	x	x	x	x	x	x	x	x	x	x	
341 本山町	197	24	173	131	29	19	14	5	79	2	4	173	116	13	9	6	3	26	-	
01 本山町	171	15	156	120	25	19	13	4	73	1	4	156	105	11	9	6	3	22	-	
02 吉野村2-1	26	9	17	11	4	-	1	1	6	1	-	17	11	2	-	-	-	4	-	
344 大豊町	333	70	263	189	40	14	33	6	70	-	2	263	166	27	9	20	3	37	1	

3 農業経営体（販売農家・総数）

01 農業経営の特徴

(10) 農産物出荷先別農家数

(11) 農産物の売上1位の出荷先別農家数

地域等	計	農産物の販売 なし	農産物の販売 をした 実農家 数	農産物の出荷先別								計	農産物の売上1位の出荷先別							
				農協	農協以外 の集 出荷 団体	卸売 市場	小売 業者	食品製 造業 ・外食 産業	消費者 に直接 販売	インター ネットに よる販売	その他		農協	農協以外 の集 出荷 団体	卸売 市場	小売 業者	食品製 造業 ・外食 産業	消費者 に直接 販売	その他	
01 東豊永村	114	23	91	71	18	6	17	3	14	-	-	91	61	10	4	9	1	6	-	
02 西豊永村	85	14	71	55	8	4	3	1	14	-	1	71	50	6	1	2	1	10	1	
03 大杉村	115	30	85	53	12	3	11	2	38	-	1	85	46	10	3	8	1	17	-	
04 天坪村2-1	19	3	16	10	2	1	2	-	4	-	-	16	9	1	1	1	-	4	-	
363 土佐町	356	38	318	262	22	41	14	4	136	1	14	318	223	15	25	3	1	48	3	
01 森村	181	16	165	137	10	24	8	2	74	1	4	165	117	7	15	2	-	24	-	
02 地藏寺村	116	17	99	78	9	16	3	-	39	-	7	99	64	7	10	-	-	15	3	
03 田井村	57	x	x	x	x	x	x	x	x	x	x	x	x	x	x	x	x	x	x	
04 吉野村2-2	2	x	x	x	x	x	x	x	x	x	x	x	x	x	x	x	x	x	x	
364 大川村	30	11	19	15	2	4	-	-	8	1	1	19	10	2	2	-	-	5	-	
386 いの町	430	76	354	177	66	60	36	3	175	5	44	354	147	44	31	17	1	105	9	
01 伊野町	45	3	42	26	9	8	6	1	24	-	6	42	19	4	2	3	1	13	-	
02 八田村	35	4	31	18	-	8	3	-	19	2	1	31	15	-	4	1	-	10	1	
03 宇治村	115	4	111	50	21	27	18	2	64	2	17	111	41	9	12	6	-	37	6	
04 川内村	30	6	24	10	3	7	1	-	12	1	3	24	9	2	5	1	-	6	1	
05 神谷村	33	6	27	7	4	4	3	-	16	-	1	27	6	2	4	2	-	13	-	
06 三瀬村	15	7	8	3	-	1	-	-	7	-	1	8	2	-	1	-	-	5	-	
07 小川村	38	11	27	16	9	-	1	-	8	-	5	27	15	7	-	1	-	4	-	
08 清水村	15	2	13	9	2	-	-	-	2	-	2	13	9	2	-	-	-	2	-	
09 上八川村	80	29	51	27	14	2	4	-	18	-	5	51	21	14	1	3	-	11	1	
10 下八川村	18	-	18	9	4	3	-	-	5	-	3	18	8	4	2	-	-	4	-	
11 本川村	6	4	2	2	-	-	-	-	-	-	-	2	2	-	-	-	-	-	-	
387 仁淀川町	246	42	204	161	21	7	11	3	20	1	19	204	155	18	7	7	3	10	4	
01 池川町	60	10	50	25	15	2	8	1	11	-	8	50	22	12	2	7	1	4	2	
02 大崎村	61	7	54	50	1	1	2	-	3	-	2	54	50	1	1	-	-	1	1	
03 名野川村	28	3	25	18	2	2	-	-	2	-	2	25	18	2	2	-	-	2	1	
04 別府村2-2	13	-	13	11	1	1	1	-	3	1	1	13	9	1	1	-	-	2	-	
05 別府村2-1	54	4	50	49	1	1	-	-	-	-	6	50	48	1	1	-	-	-	-	
06 長者村2-1	30	18	12	8	1	-	-	2	1	-	-	12	8	1	-	-	2	1	-	
401 中土佐町	360	52	308	213	16	19	32	3	127	1	12	308	186	14	15	18	1	68	6	
01 久礼町	95	14	81	64	1	3	3	1	36	-	2	81	61	-	3	-	-	16	1	
02 上ノ加江町	90	6	84	72	8	5	1	-	15	1	6	84	66	8	3	-	-	6	1	
03 大野見村	175	32	143	77	7	11	28	2	76	-	4	143	59	6	9	18	1	46	4	
402 佐川町	650	50	600	327	47	41	30	9	392	2	16	600	280	31	25	18	6	230	10	
01 佐川町	194	12	182	100	13	7	5	4	123	-	4	182	84	8	1	3	4	80	2	
02 尾川村2-1	63	15	48	15	6	3	2	1	36	-	-	48	11	3	3	2	-	29	-	
03 斗賀野村	191	10	181	94	13	8	10	1	117	1	6	181	85	10	6	5	1	70	4	
04 黒岩村2-1	146	6	140	90	8	22	13	2	84	1	5	140	75	5	14	8	1	34	3	

3 農業経営体（販売農家・総数）

01 農業経営の特徴

(10) 農産物出荷先別農家数

(11) 農産物の売上1位の出荷先別農家数

地域等	計	農産物の販売 の販売 なし	農産物の販売 をした 実農家 数	農産物の出荷先別								計	農産物の売上1位の出荷先別							
				農協	農協以外 の集 出荷 団体	卸売 市場	小売 業者	食品製 造業 ・外食 産業	消費者 に直接 販売	インター ネットに よる販売	その他		農協	農協以外 の集 出荷 団体	卸売 市場	小売 業者	食品製 造業 ・外食 産業	消費者 に直接 販売	その他	
05 加茂村2-1	56	7	49	28	7	1	-	1	32	-	1	49	25	5	1	-	-	17	1	
403 越知町	230	18	212	108	92	48	14	7	47	-	9	212	70	68	33	9	3	24	5	
01 越知町	57	13	44	18	14	7	1	-	18	-	3	44	12	11	6	-	-	13	2	
02 大桐村	12	1	11	11	2	-	-	-	2	-	-	11	10	1	-	-	-	-	-	
03 横島村	85	2	83	44	40	32	10	5	8	-	4	83	24	23	22	6	3	3	2	
04 尾川村2-2	8	2	6	5	1	-	-	-	1	-	-	6	5	1	-	-	-	-	-	
05 明治村	43	-	43	19	25	6	2	2	12	-	1	43	8	22	5	2	-	6	-	
06 長者村2-2	-	-	-	-	-	-	-	-	-	-	-	-	-	-	-	-	-	-	-	
07 黒岩村2-2	25	-	25	11	10	3	1	-	6	-	1	25	11	10	-	1	-	2	1	
405 橋原町	374	223	151	120	9	11	8	3	37	1	2	151	113	8	10	4	-	16	-	
410 日高村	206	34	172	101	14	12	11	3	90	-	3	172	93	12	8	3	1	53	2	
01 日下村	142	18	124	79	11	7	10	2	64	-	2	124	71	9	4	3	-	36	1	
02 能津村	36	12	24	4	1	5	1	1	17	-	1	24	4	1	4	-	1	13	1	
03 加茂村2-2	28	4	24	18	2	-	-	-	9	-	-	24	18	2	-	-	-	4	-	
411 津野町	425	164	261	175	57	8	20	2	72	-	12	261	167	38	6	11	1	37	1	
01 東津野村	222	107	115	88	12	7	13	2	36	-	7	115	87	4	5	7	1	11	-	
02 上半山村	89	28	61	40	24	1	2	-	5	-	2	61	37	17	1	2	-	4	-	
03 下半山村	114	29	85	47	21	-	5	-	31	-	3	85	43	17	-	2	-	22	1	
412 四万十町	1,724	268	1,456	967	247	28	155	23	482	5	92	1,456	855	178	22	104	13	247	37	
01 窪川町	453	39	414	269	74	13	56	1	158	1	11	414	228	57	10	42	1	70	6	
02 松葉川村	199	19	180	68	31	10	35	5	84	2	13	180	50	28	8	25	3	58	8	
03 仁井田村	144	13	131	77	17	1	11	2	53	-	8	131	64	14	1	9	2	36	5	
04 東又村	218	14	204	140	45	2	34	6	56	-	18	204	122	37	2	20	1	18	4	
05 興津村	57	4	53	52	2	-	-	-	-	-	1	53	52	-	-	-	-	-	1	
06 大正町	257	86	171	94	42	1	12	7	72	1	13	171	78	27	-	6	6	49	5	
07 昭和村	220	68	152	125	18	-	3	2	38	1	17	152	121	11	-	1	-	13	6	
08 十川村	176	25	151	142	18	1	4	-	21	-	11	151	140	4	1	1	-	3	2	
424 大月町	235	59	176	105	39	1	7	3	20	-	26	176	102	38	-	4	2	11	19	
01 奥内村	172	52	120	67	33	1	4	2	18	-	16	120	64	33	-	3	1	9	10	
02 月灘村	63	7	56	38	6	-	3	1	2	-	10	56	38	5	-	1	1	2	9	
427 三原村	186	3	183	128	56	2	5	3	76	1	11	183	117	41	2	2	1	19	1	
428 黒潮町	539	24	515	427	34	48	16	3	124	2	12	515	413	19	18	11	1	45	8	
01 佐賀町	169	11	158	123	11	8	5	-	58	2	2	158	119	4	4	4	-	27	-	
02 白田川村2-2	3	-	3	3	-	-	-	-	-	-	-	3	3	-	-	-	-	-	-	
03 大方町2-1	299	10	289	244	21	33	7	2	51	-	10	289	235	14	10	5	1	16	8	
04 白田川村2-1	68	3	65	57	2	7	4	1	15	-	-	65	56	1	4	2	-	2	-	

3 農業経営体（販売農家・総数）

01 農業経営の特徴

(12) 営農類型別農家数

単位：戸

地域等	計	水田作	畑作	野菜作	果樹作	花き作	酪農	肉用牛	養豚	採卵養鶏	ブロイラー 養鶏	その他
39 高知県	18,479	3,756	3,114	6,432	2,096	678	76	98	13	30	9	2,177
201 高知市	1,846	336	281	737	198	146	4	-	1	2	3	138
01 (旭)	72	4	7	33	6	16	-	-	-	-	-	6
02 (中央)	31	5	9	11	1	2	-	-	-	-	-	3
03 (潮江)	32	2	5	20	2	1	-	-	-	-	-	2
04 (朝倉)	174	25	28	74	32	4	1	-	-	-	-	10
05 (鴨田)	28	4	7	6	2	2	-	-	-	-	-	7
06 (初月)	43	1	3	28	1	5	2	-	-	-	-	3
07 (秦)	46	9	6	18	2	1	-	-	-	-	-	10
08 (一宮)	77	20	23	19	5	-	-	-	-	-	-	10
09 (布師田)	62	27	25	3	1	3	-	-	-	-	-	3
10 (高須)	72	31	20	9	7	1	-	-	-	-	-	4
11 (五台山)	62	28	13	7	1	10	-	-	-	-	-	3
12 (三里)	65	4	3	13	5	38	-	-	-	-	-	2
13 (長浜)	61	6	7	19	10	10	-	-	-	-	-	9
14 大津村	79	29	28	11	2	3	-	-	-	-	-	6
15 介良村2-1	64	20	19	21	1	2	-	-	-	-	-	1
16 鏡村	141	7	23	55	24	10	-	-	-	1	-	21
17 土佐山村	132	2	11	30	68	6	-	-	-	1	2	12
18 森山村	60	19	2	37	-	-	-	-	-	-	-	2
19 弘岡上村	63	12	6	33	10	2	-	-	-	-	-	-
20 弘岡中村	51	9	3	30	6	1	-	-	1	-	-	1
21 弘岡下村	83	8	1	60	8	4	1	-	-	-	1	-
22 西分村	44	21	5	13	1	-	-	-	-	-	-	4
23 仁西村	78	1	1	73	-	2	-	-	-	-	-	1
24 諸木村	148	30	18	82	2	4	-	-	-	-	-	12
25 芳原村	22	3	1	1	1	14	-	-	-	-	-	2
26 秋山村	56	9	7	31	-	5	-	-	-	-	-	4
202 室戸市	403	114	69	95	68	16	-	3	1	-	-	37
01 室戸町	79	27	15	14	5	6	-	1	-	-	-	11
02 室戸岬町	5	2	2	-	1	-	-	-	-	-	-	-
03 佐喜浜町	47	16	24	1	-	1	-	2	-	-	-	3
04 吉良川町	161	44	18	28	55	9	-	-	-	-	-	7
05 羽根村	111	25	10	52	7	-	-	-	1	-	-	16
203 安芸市	957	80	23	639	162	21	3	1	-	-	-	28
01 安芸町	178	8	2	146	11	3	-	1	-	-	-	7
02 土居村	103	22	2	58	14	4	-	-	-	-	-	3
03 井ノ口村	170	24	8	109	18	5	1	-	-	-	-	5

3 農業経営体（販売農家・総数）

01 農業経営の特徴

(12) 営農類型別農家数

単位：戸

地域等	計	水田作	畑作	野菜作	果樹作	花き作	酪農	肉用牛	養豚	採卵養鶏	ブロイラー 養鶏	その他
04 畑山村	37	-	-	2	33	-	-	-	-	-	-	2
05 川北村	148	20	6	98	11	4	1	-	-	-	-	8
06 伊尾木村	112	6	3	92	9	-	-	-	-	-	-	2
07 東川村	69	-	2	1	66	-	-	-	-	-	-	-
08 赤野村	140	-	-	133	-	5	1	-	-	-	-	1
09 西川村	-	-	-	-	-	-	-	-	-	-	-	-
204 南国市	1,451	548	111	577	65	46	20	1	-	2	1	80
01 後免町	1	x	x	x	x	x	x	x	x	x	x	x
02 上倉村	52	10	4	7	20	1	2	-	-	-	1	7
03 瓶岩村	39	5	7	5	6	4	3	-	-	-	-	9
04 久礼田村	69	21	5	29	1	4	1	-	-	-	-	8
05 国府村	53	22	8	14	1	5	-	-	-	-	-	3
06 長岡村	174	85	7	60	6	8	1	-	-	-	-	7
07 大篠村	159	73	12	57	2	-	1	1	-	-	-	13
08 三和村	189	69	22	91	1	-	1	-	-	-	-	5
09 稲生村	56	28	11	7	5	-	-	-	-	-	-	5
10 十市村	131	10	6	88	20	4	-	-	-	-	-	3
11 日章村	216	98	11	90	1	2	8	-	-	1	-	5
12 前浜村	44	16	3	22	-	1	-	-	-	-	-	2
13 岡豊村	138	55	14	44	1	14	2	-	-	-	-	8
14 野田村	36	20	1	13	-	1	-	-	-	-	-	1
15 岩村2-1	78	22	-	49	1	2	1	-	-	1	-	2
16 介良村2-2	16	x	x	x	x	x	x	x	x	x	x	x
205 土佐市	922	69	50	472	200	82	2	-	-	-	-	47
01 高岡町	199	27	14	92	44	6	-	-	-	-	-	16
02 戸波村	224	10	9	103	79	10	-	-	-	-	-	13
03 北原村	121	4	4	54	29	27	1	-	-	-	-	2
04 波介村	150	18	10	65	42	7	1	-	-	-	-	7
05 蓮池村	34	3	7	17	4	2	-	-	-	-	-	1
06 高石村	73	7	5	31	1	21	-	-	-	-	-	8
07 宇佐町	38	-	1	36	1	-	-	-	-	-	-	-
08 新居村	83	-	-	74	-	9	-	-	-	-	-	-
206 須崎市	675	57	54	356	77	58	1	-	-	-	1	71
01 須崎町	200	22	11	112	14	24	-	-	-	-	-	17
02 浦ノ内村	202	8	8	113	48	16	-	-	-	-	1	8
03 多ノ郷村	154	13	25	71	3	15	-	-	-	-	-	27
04 吾桑村	53	6	1	29	11	2	-	-	-	-	-	4
05 上分村	66	8	9	31	1	1	1	-	-	-	-	15

3 農業経営体（販売農家・総数）

01 農業経営の特徴

(12) 営農類型別農家数

単位：戸

地域等	計	水田作	畑作	野菜作	果樹作	花き作	酪農	肉用牛	養豚	採卵養鶏	ブロイラー 養鶏	その他
208 宿毛市	552	159	144	111	56	5	3	2	3	1	-	68
01 宿毛町	272	72	73	46	50	3	2	1	1	-	-	24
02 小筑紫村	61	18	9	20	5	-	-	-	-	-	-	9
03 橋上村	47	10	13	3	-	-	-	-	1	1	-	19
04 山奈村	97	41	27	20	1	-	-	1	-	-	-	7
05 平田村	75	18	22	22	-	2	1	-	1	-	-	9
06 沖ノ島村	-	-	-	-	-	-	-	-	-	-	-	-
209 土佐清水市	278	93	74	48	28	5	-	3	1	1	-	25
01 清水町	58	10	15	17	8	4	-	2	-	-	-	2
02 三崎町	86	42	13	15	9	1	-	-	-	1	-	5
03 伊豆田村	77	16	33	14	6	-	-	-	-	-	-	8
04 下川口村	57	25	13	2	5	-	-	1	1	-	-	10
210 四万十市	1,265	277	373	332	95	4	3	3	-	1	-	177
01 中村町	18	1	5	8	1	-	1	1	-	-	-	1
02 下田町	51	8	11	18	7	-	-	-	-	-	-	7
03 東山村	85	26	36	15	3	-	-	-	-	-	-	5
04 蕨岡村	108	28	51	5	1	-	-	-	-	-	-	23
05 富山村	102	11	27	23	7	1	-	1	-	1	-	31
06 大川筋村	57	11	17	16	5	-	-	-	-	-	-	8
07 後川村	120	42	51	16	2	1	-	-	-	-	-	8
08 八束村	88	26	46	9	2	-	-	-	-	-	-	5
09 中筋村	65	29	25	1	1	-	1	-	-	-	-	8
10 東中筋村	59	22	30	1	-	1	-	-	-	-	-	5
11 具同村	61	21	12	14	1	1	1	-	-	-	-	11
12 大方町2-2	8	-	5	-	1	-	-	-	-	-	-	2
13 江川崎村	168	12	13	96	23	-	-	-	-	-	-	24
14 津大村	275	40	44	110	41	-	-	1	-	-	-	39
211 香南市	1,199	222	55	582	212	70	7	-	-	2	-	49
01 赤岡町	19	16	1	2	-	-	-	-	-	-	-	-
02 岸本町	23	4	1	16	2	-	-	-	-	-	-	-
03 徳王子村	83	16	6	41	18	1	-	-	-	-	-	1
04 山南村	100	15	8	38	28	1	1	-	-	-	-	9
05 山北村	120	8	1	20	88	-	-	-	-	-	-	3
06 東川村3-1	46	3	4	26	4	1	-	-	-	-	-	8
07 西川村2-1	62	5	-	27	27	1	-	-	-	-	-	2
08 野市町	233	50	7	145	13	5	4	-	-	1	-	8
09 香宗村	57	20	2	20	2	12	-	-	-	-	-	1
10 富家村	73	18	2	24	11	18	-	-	-	-	-	-

3 農業経営体（販売農家・総数）

01 農業経営の特徴

(12) 営農類型別農家数

単位：戸

地域等	計	水田作	畑作	野菜作	果樹作	花き作	酪農	肉用牛	養豚	採卵養鶏	ブロイラー 養鶏	その他
11 佐古村2-1	111	24	5	61	7	11	-	-	-	-	-	3
12 夜須町	171	19	13	106	9	16	2	-	-	1	-	5
13 東川村3-2	14	1	-	4	2	2	-	-	-	-	-	5
14 吉川村	87	23	5	52	1	2	-	-	-	-	-	4
212 香美市	1,195	242	108	492	184	26	6	-	-	-	-	137
01 山田町	84	16	2	51	3	2	4	-	-	-	-	6
02 大楠植村	72	16	5	39	1	1	-	-	-	-	-	10
03 明治村	85	19	3	53	3	3	-	-	-	-	-	4
04 片地村	148	28	11	92	3	2	-	-	-	-	-	12
05 佐岡村	85	15	7	41	5	1	-	-	-	-	-	16
06 新改村	95	25	12	39	3	5	2	-	-	-	-	9
07 佐古村2-2	28	12	3	12	-	-	-	-	-	-	-	1
08 天坪村2-2	14	x	x	x	x	x	x	x	x	x	x	x
09 岩村2-2	65	14	-	46	-	1	-	-	-	-	-	4
10 暁霞村2-2	2	x	x	x	x	x	x	x	x	x	x	x
11 美良布町	134	37	22	49	7	3	-	-	-	-	-	16
12 暁霞村2-1	49	13	10	15	5	-	-	-	-	-	-	6
13 西川村2-2	19	3	1	13	2	-	-	-	-	-	-	-
14 在所村	130	36	20	37	15	1	-	-	-	-	-	21
15 槇山村	123	1	2	3	106	1	-	-	-	-	-	10
16 上韭生村	62	3	5	1	31	5	-	-	-	-	-	17
301 東洋町	76	21	12	13	26	-	-	-	-	-	-	4
01 野根町	32	17	9	3	1	-	-	-	-	-	-	2
02 甲浦町	44	4	3	10	25	-	-	-	-	-	-	2
302 奈半利町	122	44	7	46	4	-	-	2	1	-	-	18
303 田野町	110	28	3	66	1	-	2	1	-	-	-	9
304 安田町	304	20	13	182	69	1	1	2	-	-	-	16
305 北川村	225	13	10	32	154	-	-	1	-	1	-	14
306 馬路村	92	-	-	-	91	-	-	-	-	-	-	1
307 芸西村	286	5	1	234	5	39	-	-	-	-	-	2
01 和食村	125	1	1	113	2	8	-	-	-	-	-	-
02 馬ノ上村	65	x	x	x	x	x	x	x	x	x	x	x
03 西分村	94	2	-	67	1	24	-	-	-	-	-	-
04 東川村3-3	2	x	x	x	x	x	x	x	x	x	x	x
341 本山町	197	57	65	30	7	3	-	6	-	1	-	28
01 本山町	171	54	57	24	7	3	-	6	-	1	-	19
02 吉野村2-1	26	3	8	6	-	-	-	-	-	-	-	9
344 大豊町	333	34	50	60	83	1	-	3	-	2	-	100

3 農業経営体（販売農家・総数）

01 農業経営の特徴

(12) 営農類型別農家数

単位：戸

地域等	計	水田作	畑作	野菜作	果樹作	花き作	酪農	肉用牛	養豚	採卵養鶏	ブロイラー 養鶏	その他
01 東豊永村	114	3	16	24	24	-	-	1	-	1	-	45
02 西豊永村	85	12	8	10	36	-	-	2	-	1	-	16
03 大杉村	115	17	23	21	17	1	-	-	-	-	-	36
04 天坪村2-1	19	2	3	5	6	-	-	-	-	-	-	3
363 土佐町	356	114	116	42	8	6	6	21	-	3	-	40
01 森村	181	60	59	23	-	4	6	13	-	-	-	16
02 地藏寺村	116	24	42	12	6	2	-	8	-	3	-	19
03 田井村	57	x	x	x	x	x	x	x	x	x	x	x
04 吉野村2-2	2	x	x	x	x	x	x	x	x	x	x	x
364 大川村	30	1	8	7	-	1	-	1	-	1	-	11
386 いの町	430	40	77	150	68	6	1	8	-	-	-	80
01 伊野町	45	10	10	18	2	2	-	-	-	-	-	3
02 八田村	35	5	1	13	12	-	-	-	-	-	-	4
03 宇治村	115	4	19	61	26	-	-	-	-	-	-	5
04 川内村	30	7	1	12	3	1	-	-	-	-	-	6
05 神谷村	33	4	11	9	-	1	1	1	-	-	-	6
06 三瀬村	15	1	-	2	5	-	-	-	-	-	-	7
07 小川村	38	3	8	7	7	-	-	1	-	-	-	12
08 清水村	15	2	2	3	2	1	-	1	-	-	-	4
09 上八川村	80	3	19	15	8	1	-	5	-	-	-	29
10 下八川村	18	1	6	8	3	-	-	-	-	-	-	-
11 本川村	6	-	-	2	-	-	-	-	-	-	-	4
387 仁淀川町	246	52	86	21	12	15	-	8	-	-	-	52
01 池川町	60	12	20	6	4	4	-	4	-	-	-	10
02 大崎村	61	20	24	7	2	-	-	1	-	-	-	7
03 名野川村	28	5	6	5	5	-	-	1	-	-	-	6
04 別府村2-2	13	1	10	1	1	-	-	-	-	-	-	-
05 別府村2-1	54	12	25	-	-	8	-	1	-	-	-	8
06 長者村2-1	30	2	1	2	-	3	-	1	-	-	-	21
401 中土佐町	360	107	74	102	6	16	-	1	-	-	-	54
01 久礼町	95	35	14	28	-	4	-	-	-	-	-	14
02 上ノ加江町	90	35	6	36	4	3	-	-	-	-	-	6
03 大野見村	175	37	54	38	2	9	-	1	-	-	-	34
402 佐川町	650	169	244	113	49	13	4	3	-	2	-	53
01 佐川町	194	56	81	30	10	3	-	2	-	-	-	12
02 尾川村2-1	63	9	32	3	2	-	-	-	-	-	-	17
03 斗賀野村	191	61	61	40	9	7	1	-	-	2	-	10
04 黒岩村2-1	146	22	52	34	25	3	3	1	-	-	-	6

3 農業経営体（販売農家・総数）

01 農業経営の特徴

(12) 営農類型別農家数

単位：戸

地域等	計	水田作	畑作	野菜作	果樹作	花き作	酪農	肉用牛	養豚	採卵養鶏	ブロイラー 養鶏	その他
05 加茂村2-1	56	21	18	6	3	-	-	-	-	-	-	8
403 越知町	230	25	71	88	24	1	-	3	-	-	-	18
01 越知町	57	8	17	11	8	-	-	-	-	-	-	13
02 大桐村	12	2	7	-	-	-	-	2	-	-	-	1
03 横島村	85	2	19	59	1	1	-	1	-	-	-	2
04 尾川村2-2	8	2	-	4	-	-	-	-	-	-	-	2
05 明治村	43	7	15	10	11	-	-	-	-	-	-	-
06 長者村2-2	-	-	-	-	-	-	-	-	-	-	-	-
07 黒岩村2-2	25	4	13	4	4	-	-	-	-	-	-	-
405 橋原町	374	12	74	34	12	3	-	9	-	1	-	229
410 日高村	206	61	65	32	11	2	-	-	-	-	-	35
01 日下村	142	49	48	22	3	1	-	-	-	-	-	19
02 能津村	36	1	9	6	8	-	-	-	-	-	-	12
03 加茂村2-2	28	11	8	4	-	1	-	-	-	-	-	4
411 津野町	425	23	78	107	13	28	1	5	-	4	1	165
01 東津野村	222	9	45	41	2	12	1	3	-	1	-	108
02 上半山村	89	6	9	31	3	11	-	-	-	1	-	28
03 下半山村	114	8	24	35	8	5	-	2	-	2	1	29
412 四万十町	1,724	459	443	430	66	20	8	8	4	4	2	280
01 窪川町	453	156	132	110	4	5	5	1	1	-	-	39
02 松葉川村	199	77	67	23	-	3	1	5	-	2	1	20
03 仁井田村	144	50	47	32	-	1	1	-	-	-	-	13
04 東又村	218	113	45	37	3	-	1	1	1	1	1	15
05 興津村	57	8	2	43	-	-	-	-	-	-	-	4
06 大正町	257	17	107	26	9	8	-	-	-	1	-	89
07 昭和村	220	18	30	69	31	1	-	-	-	-	-	71
08 十川村	176	20	13	90	19	2	-	1	2	-	-	29
424 大月町	235	49	55	54	9	1	4	1	1	-	1	60
01 奥内村	172	33	32	39	9	1	4	1	1	-	-	52
02 月灘村	63	16	23	15	-	-	-	-	-	-	1	8
427 三原村	186	58	95	14	10	1	-	2	1	2	-	3
428 黒潮町	539	167	125	134	23	42	-	-	-	-	-	48
01 佐賀町	169	52	58	25	10	2	-	-	-	-	-	22
02 白田川村2-2	3	-	-	3	-	-	-	-	-	-	-	-
03 大方町2-1	299	80	59	86	11	40	-	-	-	-	-	23
04 白田川村2-1	68	35	8	20	2	-	-	-	-	-	-	3

3 農業経営体（販売農家・総数）

02 土地

(1) 経営耕地の状況

地域等	経営耕地のある農家数	経営耕地総面積	田									
			田のある農家数	面積計	稲を作った田				稲以外の作物だけを作った田		何も作らなかった田	
					農家数	面積	二毛作した田		農家数	面積	農家数	面積
							農家数	面積				
39 高知県	18,450	1,761,443	16,586	1,342,880	15,134	1,038,063	952	32,122	7,155	244,902	3,077	59,915
201 高知市	1,845	190,222	1,617	144,311	1,442	111,922	154	4,262	770	26,484	346	5,905
01 (旭)	72	6,048	53	3,154	51	2,574	14	335	20	468	7	112
02 (中央)	31	3,379	23	2,814	20	2,549	5	170	4	125	4	140
03 (潮江)	32	2,867	22	2,151	19	2,009	1	130	2	30	4	112
04 (朝倉)	174	21,214	143	13,204	120	8,259	32	577	69	4,481	28	464
05 (鴨田)	28	2,363	27	1,887	23	1,543	2	6	9	233	4	111
06 (初月)	43	3,416	35	1,777	29	1,294	6	115	12	358	5	125
07 (秦)	46	3,637	38	2,543	34	2,201	6	115	10	251	4	91
08 (一宮)	77	7,038	73	5,742	69	5,230	3	18	20	396	6	116
09 (布師田)	62	8,297	61	7,949	60	7,237	8	724	17	439	15	273
10 (高須)	72	13,704	67	12,248	65	11,691	5	521	20	468	8	89
11 (五台山)	62	10,606	59	9,975	56	9,294	2	105	17	457	8	224
12 (三里)	65	5,173	26	1,267	23	1,064	-	-	3	27	9	176
13 (長浜)	61	4,794	35	2,333	29	1,885	1	5	7	165	12	283
14 大津村	79	10,794	76	9,998	75	9,317	10	636	19	406	14	275
15 介良村2-1	64	7,404	62	6,885	61	5,943	2	15	22	762	16	180
16 鏡村	141	14,013	127	8,050	99	4,516	11	177	66	2,948	34	586
17 土佐山村	132	12,923	103	5,194	84	3,660	2	30	45	1,169	24	365
18 森山村	60	4,709	60	4,576	56	3,383	8	54	44	1,120	6	73
19 弘岡上村	63	5,046	63	4,284	55	2,551	11	190	42	1,394	19	339
20 弘岡中村	50	4,748	46	3,634	44	2,636	2	30	31	920	7	78
21 弘岡下村	83	7,012	79	6,035	73	3,531	7	147	63	2,109	19	395
22 西分村	44	4,197	44	3,828	43	3,164	-	-	17	464	13	200
23 仁西村	78	5,271	71	4,848	51	2,025	5	62	66	2,470	21	353
24 諸木村	148	14,272	146	13,168	132	9,745	9	90	89	2,852	43	571
25 芳原村	22	2,391	22	2,150	19	1,505	-	-	16	614	3	31
26 秋山村	56	4,906	56	4,617	52	3,116	2	10	40	1,358	13	143
202 室戸市	403	37,059	386	26,364	349	18,430	19	179	175	5,964	91	1,970
01 室戸町	79	6,702	76	4,869	73	3,797	1	2	22	653	20	419
02 室戸岬町	5	291	5	238	4	206	-	-	3	19	1	13
03 佐喜浜町	47	4,846	45	4,263	44	3,834	-	-	6	66	8	363
04 吉良川町	161	17,209	150	10,674	140	6,424	15	162	87	3,590	37	660
05 羽根村	111	8,011	110	6,320	88	4,169	3	15	57	1,636	25	515
203 安芸市	957	72,963	880	60,614	694	35,807	58	5,531	705	21,317	213	3,490
01 安芸町	178	10,877	168	9,094	111	4,072	7	581	152	4,447	43	575
02 土居村	103	10,713	97	9,692	86	6,961	16	1,898	71	2,434	16	297
03 井ノ口村	170	15,809	162	13,630	143	9,202	20	1,932	125	3,741	33	687

3 農業経営体（販売農家・総数）

02 土地

(1) 経営耕地の状況

地 域 等	経営耕地 のある 農家数	経営耕地 総 面 積	田									
			田のある 農家数	面 積 計	稲 を 作 っ た 田				稲以外の作物 だけを作った田		何も作らなかった田	
					農家数	面 積	二毛作した田		農家数	面 積	農家数	面 積
							農家数	面 積				
04 畑山村	37	2,222	16	482	14	338	1	5	4	103	2	41
05 川北村	148	14,086	140	12,678	129	8,021	9	1,074	110	3,954	40	703
06 伊尾木村	112	6,942	109	5,908	83	3,199	1	15	97	2,339	30	370
07 東川村	69	4,249	48	1,490	43	1,261	3	21	8	70	5	159
08 赤野村	140	8,065	140	7,640	85	2,753	1	5	138	4,229	44	658
09 西川村	-	-	-	-	-	-	-	-	-	-	-	-
204 南国市	1,449	167,050	1,311	149,398	1,201	117,772	126	5,155	682	24,257	308	7,369
01 後免町	x	x	x	x	x	x	x	x	x	x	x	x
02 上倉村	52	5,625	51	3,557	38	2,081	2	23	26	1,174	17	302
03 瓶岩村	39	5,956	35	3,373	29	2,548	3	442	13	540	13	285
04 久礼田村	69	7,629	65	6,788	52	4,718	2	56	44	1,891	10	179
05 国府村	52	6,073	50	5,694	44	4,766	3	51	29	812	11	116
06 長岡村	174	21,398	168	20,204	154	14,789	22	1,231	97	4,467	43	948
07 大篠村	158	17,726	154	16,912	144	13,536	16	1,012	87	2,263	46	1,113
08 三和村	189	23,668	162	21,077	158	18,288	14	456	57	1,625	37	1,164
09 稲生村	56	6,079	53	5,488	51	4,767	5	105	17	405	11	316
10 十市村	131	7,460	56	3,661	52	3,281	-	-	4	74	11	306
11 日章村	216	25,123	213	24,119	197	20,331	11	219	125	3,180	36	608
12 前浜村	44	5,813	38	5,413	38	4,877	3	115	14	399	3	137
13 岡豊村	138	15,241	135	14,094	123	10,585	15	308	78	2,393	36	1,116
14 野田村	36	8,321	36	8,287	31	5,939	9	307	24	2,188	8	160
15 岩村2 -1	78	9,502	78	9,329	73	6,201	20	820	62	2,757	18	371
16 介良村2 -2	x	x	x	x	x	x	x	x	x	x	x	x
205 土佐市	921	87,983	647	34,545	595	28,861	27	466	43	685	189	4,999
01 高岡町	199	16,064	169	8,615	158	7,514	3	25	9	165	42	936
02 戸波村	224	26,429	136	5,852	119	4,358	2	45	11	145	57	1,349
03 北原村	121	11,586	82	3,858	78	2,599	1	20	5	125	18	1,134
04 波介村	149	16,323	117	9,251	107	8,284	2	48	9	138	37	829
05 蓮池村	34	3,365	32	2,271	30	1,941	2	75	3	54	9	276
06 高石村	73	5,052	69	2,830	66	2,514	10	94	6	58	17	258
07 宇佐町	38	2,431	3	104	1	30	-	-	-	-	3	74
08 新居村	83	6,733	39	1,764	36	1,621	7	159	-	-	6	143
206 須崎市	673	45,729	623	36,617	541	20,564	33	457	401	13,893	143	2,160
01 須崎町	199	14,991	185	13,305	161	7,115	13	161	132	5,443	46	747
02 浦ノ内村	201	13,200	173	8,714	141	4,205	3	42	125	3,879	49	630
03 多ノ郷村	154	10,335	152	8,876	135	5,375	8	157	84	2,991	32	510
04 吾桑村	53	3,498	48	2,660	44	1,747	2	15	24	772	6	141
05 上分村	66	3,705	65	3,062	60	2,122	7	82	36	808	10	132

3 農業経営体（販売農家・総数）

02 土地

(1) 経営耕地の状況

地域等	経営耕地のある農家数	経営耕地の総面積	田									
			田のある農家数	面積計	稲を作った田				稲以外の作物だけを作った田		何も作らなかった田	
					農家数	面積	二毛作した田		農家数	面積	農家数	面積
							農家数	面積				
208 宿毛市	550	76,872	508	61,429	491	54,054	44	2,630	136	5,365	63	2,010
01 宿毛町	271	36,379	230	24,637	223	21,710	24	1,516	56	1,793	29	1,134
02 小筑紫村	61	7,618	61	6,221	57	5,429	7	805	21	599	5	193
03 橋上村	46	3,948	45	3,427	45	2,978	1	35	5	326	3	123
04 山奈村	97	16,679	97	16,106	96	14,274	6	160	31	1,591	14	241
05 平田村	75	12,248	75	11,038	70	9,663	6	114	23	1,056	12	319
06 沖ノ島村	-	-	-	-	-	-	-	-	-	-	-	-
209 土佐清水市	274	34,556	231	27,409	216	25,328	13	480	42	1,583	25	498
01 清水町	58	7,737	41	5,837	36	5,177	2	40	19	587	6	73
02 三崎町	82	12,103	75	10,463	72	9,564	2	280	11	733	7	166
03 伊豆田村	77	10,146	67	8,037	61	7,580	2	68	8	217	10	240
04 下川口村	57	4,570	48	3,072	47	3,007	7	92	4	46	2	19
210 四万十市	1,263	135,529	1,198	110,987	1,152	102,206	87	2,523	298	5,945	156	2,836
01 中村町	17	2,076	16	1,377	15	1,319	3	60	1	20	2	38
02 下田町	51	4,157	36	2,021	35	1,982	-	-	3	39	-	-
03 東山村	85	10,117	82	8,790	80	8,575	4	17	9	156	3	59
04 蕨岡村	108	12,460	107	11,170	104	10,221	6	1,413	13	757	10	192
05 富山村	102	7,012	101	5,095	100	4,489	4	81	26	346	16	260
06 大川筋村	57	4,739	53	3,407	53	3,175	1	30	7	94	7	138
07 後川村	120	15,596	116	13,886	114	13,570	1	15	13	257	7	59
08 八束村	88	12,860	85	11,016	85	10,785	5	70	7	108	7	123
09 中筋村	65	11,643	65	11,460	64	10,667	1	70	4	670	3	123
10 東中筋村	59	14,406	58	14,093	58	13,889	-	-	3	48	6	156
11 具同村	61	7,823	55	5,927	53	5,657	-	-	7	210	5	60
12 大方町2-2	8	1,194	8	514	8	390	-	-	1	4	2	120
13 江川崎村	168	10,343	149	6,124	132	4,451	20	214	79	1,057	38	616
14 津大村	274	21,103	267	16,107	251	13,036	42	553	125	2,179	50	892
211 香南市	1,199	127,653	1,095	98,417	893	61,014	91	4,760	805	31,827	280	5,576
01 赤岡町	19	3,797	19	3,760	19	2,923	4	580	9	837	-	-
02 岸本町	23	3,965	15	3,567	15	2,833	6	687	9	671	3	63
03 徳王子村	83	8,742	77	7,032	67	4,811	3	147	48	1,634	25	587
04 山南村	100	9,231	87	6,192	77	3,731	2	50	49	1,666	35	795
05 山北村	120	13,956	86	4,247	80	3,086	3	22	43	963	18	198
06 東川村3-1	46	4,680	43	2,944	38	1,527	2	25	34	1,110	13	307
07 西川村2-1	62	6,904	52	3,152	40	1,387	7	132	37	1,483	13	282
08 野市町	233	25,345	230	23,460	180	14,603	22	1,018	203	8,026	45	831
09 香宗村	57	9,561	57	9,359	54	7,189	11	1,200	45	1,994	10	176
10 富家村	73	6,667	70	5,165	60	3,518	7	327	45	1,396	16	251

3 農業経営体（販売農家・総数）

02 土地

(1) 経営耕地の状況

地域等	経営耕地のある農家数	経営耕地の総面積	田									
			田のある農家数	面積計	稲を作った田				稲以外の作物だけを作った田		何も作らなかった田	
					農家数	面積	二毛作した田		農家数	面積	農家数	面積
							農家数	面積				
11 佐古村2-1	111	9,473	108	8,678	83	4,503	6	177	84	3,703	26	472
12 夜須町	171	16,318	150	12,871	102	6,107	11	188	128	5,795	52	969
13 東川村3-2	14	1,080	14	856	7	184	-	-	13	567	3	105
14 吉川村	87	7,934	87	7,134	71	4,612	7	207	58	1,982	21	540
212 香美市	1,195	104,425	1,100	83,923	984	50,890	72	1,276	712	28,969	236	4,064
01 山田町	84	11,933	80	9,919	66	3,980	7	138	62	5,594	17	345
02 大楠植村	72	8,137	72	7,556	64	4,754	4	29	51	2,468	12	334
03 明治村	85	7,641	81	7,055	68	3,800	13	300	68	3,036	22	219
04 片地村	148	11,386	143	9,873	123	5,222	9	144	116	3,907	45	744
05 佐岡村	85	6,964	83	5,947	78	3,493	5	69	58	1,866	29	588
06 新改村	95	10,703	93	9,725	85	5,873	2	32	55	3,675	13	177
07 佐古村2-2	28	2,202	28	2,016	28	1,533	3	37	15	381	6	102
08 天坪村2-2	x	x	x	x	x	x	x	x	x	x	x	x
09 岩村2-2	65	6,501	65	6,410	58	3,412	11	395	56	2,680	14	318
10 暁霞村2-2	x	x	x	x	x	x	x	x	x	x	x	x
11 美良布町	134	10,531	130	9,394	121	7,070	4	31	83	2,008	17	316
12 暁霞村2-1	49	3,061	49	2,665	43	1,754	2	11	21	525	19	386
13 西川村2-2	19	1,449	19	1,290	17	790	-	-	15	500	-	-
14 在所村	130	9,336	127	7,895	121	5,774	10	83	70	1,714	29	407
15 槇山村	123	9,397	60	1,352	49	1,083	-	-	16	255	3	14
16 上韭生村	62	4,351	54	2,107	49	1,791	2	7	20	257	7	59
301 東洋町	75	11,161	60	7,663	55	7,012	2	15	11	160	13	491
01 野根町	32	6,597	31	6,139	31	5,709	2	15	8	115	6	315
02 甲浦町	43	4,564	29	1,524	24	1,303	-	-	3	45	7	176
302 奈半利町	121	8,670	119	7,638	109	6,005	7	50	62	1,374	17	259
303 田野町	110	9,196	107	7,069	105	5,808	18	247	45	647	28	614
304 安田町	304	19,143	291	15,958	278	10,791	12	102	210	4,483	41	684
305 北川村	225	15,311	189	7,362	167	5,621	5	29	67	1,268	35	473
306 馬路村	92	4,586	43	921	43	869	-	-	3	42	1	10
307 芸西村	286	21,087	280	19,918	202	8,829	2	8	270	10,028	69	1,061
01 和食村	125	8,739	122	8,370	92	3,595	-	-	117	4,371	28	404
02 馬ノ上村	x	x	x	x	x	x	x	x	x	x	x	x
03 西分村	94	7,044	93	6,620	60	2,929	1	5	90	3,453	17	238
04 東川村3-3	x	x	x	x	x	x	x	x	x	x	x	x
341 本山町	197	19,777	193	17,383	187	14,587	5	107	80	2,106	37	690
01 本山町	171	18,152	168	16,072	163	13,547	5	107	73	1,845	36	680
02 吉野村2-1	26	1,625	25	1,311	24	1,040	-	-	7	261	1	10
344 大豊町	332	19,305	262	8,997	243	7,434	6	63	61	1,059	30	504

3 農業経営体（販売農家・総数）

02 土地

(1) 経営耕地の状況

地域等	経営耕地のある農家数	経営耕地総面積	田									
			田のある農家数	面積計	稲を作った田				稲以外の作物だけを作った田		何も作らなかった田	
					農家数	面積	二毛作した田		農家数	面積	農家数	面積
							農家数	面積				
01 東豊永村	114	6,692	96	2,612	86	2,008	1	1	23	458	11	146
02 西豊永村	84	4,611	59	1,703	52	1,295	-	-	15	313	6	95
03 大杉村	115	7,069	92	4,195	91	3,723	5	62	17	243	10	229
04 天坪村2-1	19	933	15	487	14	408	-	-	6	45	3	34
363 土佐町	356	33,814	350	28,723	347	24,775	11	190	122	2,432	80	1,516
01 森村	181	19,080	180	16,089	180	13,881	8	175	69	1,526	41	682
02 地藏寺村	116	9,289	112	7,604	111	6,649	3	15	31	688	19	267
03 田井村	x	x	x	x	x	x	x	x	x	x	x	x
04 吉野村2-2	x	x	x	x	x	x	x	x	x	x	x	x
364 大川村	30	2,043	17	677	16	590	-	-	4	33	4	54
386 いの町	430	35,331	367	19,795	323	14,424	21	369	132	4,324	63	1,047
01 伊野町	45	4,206	43	2,875	38	2,332	7	103	17	368	10	175
02 八田村	35	2,716	33	1,684	31	1,270	-	-	16	328	8	86
03 宇治村	115	13,903	93	6,697	73	4,049	6	102	45	2,448	9	200
04 川内村	30	2,451	27	1,864	26	1,383	1	7	8	199	13	282
05 神谷村	33	1,723	29	1,271	26	1,077	2	70	8	186	1	8
06 三瀬村	15	805	13	482	12	327	1	5	3	155	-	-
07 小川村	38	2,090	26	738	22	583	2	35	10	132	3	23
08 清水村	15	720	10	310	8	245	-	-	2	4	2	61
09 上八川村	80	4,848	74	2,930	70	2,484	2	47	17	244	16	202
10 下八川村	18	1,696	18	914	16	644	-	-	6	260	1	10
11 本川村	6	173	1	30	1	30	-	-	-	-	-	-
387 仁淀川町	245	15,329	83	2,013	76	1,778	1	4	11	141	9	94
01 池川町	59	5,152	7	181	5	123	-	-	3	38	2	20
02 大崎村	61	3,799	27	710	25	598	1	4	4	63	5	49
03 名野川村	28	1,268	4	146	3	136	-	-	1	10	-	-
04 別府村2-2	13	708	7	141	7	126	-	-	-	-	1	15
05 別府村2-1	54	3,147	13	302	11	274	-	-	1	18	1	10
06 長者村2-1	30	1,255	25	533	25	521	-	-	2	12	-	-
401 中土佐町	360	34,656	356	31,588	340	24,028	5	75	149	6,054	75	1,506
01 久礼町	95	7,249	94	6,720	90	5,280	1	5	35	1,162	25	278
02 上ノ加江町	90	8,754	89	8,346	85	5,563	4	70	51	1,906	33	877
03 大野見村	175	18,653	173	16,522	165	13,185	-	-	63	2,986	17	351
402 佐川町	649	55,546	612	40,611	603	38,629	12	577	58	1,008	65	974
01 佐川町	194	16,514	182	12,970	180	12,337	3	30	19	265	22	368
02 尾川村2-1	63	4,471	61	3,694	60	3,455	-	-	5	199	4	40
03 斗賀野村	190	14,921	181	11,525	178	11,127	2	9	13	119	21	279
04 黒岩村2-1	146	15,074	132	8,453	130	7,833	4	494	17	367	14	253

3 農業経営体（販売農家・総数）

02 土地

(1) 経営耕地の状況

地域等	経営耕地のある農家数	経営耕地総面積	田									
			田のある農家数	面積計	稲を作った田				稲以外の作物だけを作った田		何も作らなかった田	
					農家数	面積	二毛作した田		農家数	面積	農家数	面積
							農家数	面積				
05 加茂村2-1	56	4,566	56	3,969	55	3,877	3	44	4	58	4	34
403 越知町	230	21,190	168	6,946	126	4,617	-	-	64	2,022	25	307
01 越知町	57	3,524	48	1,891	45	1,615	-	-	14	209	8	67
02 大桐村	12	827	11	423	9	288	-	-	2	85	2	50
03 横島村	85	10,569	52	1,847	27	602	-	-	31	1,110	9	135
04 尾川村2-2	8	631	8	550	8	372	-	-	4	175	1	3
05 明治村	43	3,258	29	847	18	375	-	-	13	443	3	29
06 長者村2-2	-	-	-	-	-	-	-	-	-	-	-	-
07 黒岩村2-2	25	2,381	20	1,388	19	1,365	-	-	-	-	2	23
405 橋原町	374	19,936	350	12,066	338	11,078	5	58	33	475	27	513
410 日高村	206	15,429	201	12,835	195	11,613	5	24	45	771	30	451
01 日下村	142	11,428	137	9,854	133	9,040	4	21	31	509	20	305
02 能津村	36	2,400	36	1,459	36	1,265	-	-	10	129	3	65
03 加茂村2-2	28	1,601	28	1,522	26	1,308	1	3	4	133	7	81
411 津野町	424	27,405	395	14,466	365	11,301	7	69	133	2,486	48	679
01 東津野村	222	16,144	201	7,454	193	6,514	1	5	42	672	13	268
02 上半山村	89	5,539	81	2,687	66	1,479	1	3	41	990	17	218
03 下半山村	113	5,722	113	4,325	106	3,308	5	61	50	824	18	193
412 四万十町	1,721	189,042	1,676	164,408	1,638	136,410	85	1,855	587	23,425	216	4,573
01 窪川町	452	60,041	449	55,690	440	46,439	10	365	173	7,636	60	1,615
02 松葉川村	197	23,900	197	22,777	189	18,433	1	5	63	3,829	32	515
03 仁井田村	144	17,920	140	16,733	135	13,401	1	2	53	2,990	14	342
04 東又村	218	37,911	216	36,271	212	29,457	11	789	93	5,685	40	1,129
05 興津村	57	5,821	47	5,018	36	3,136	1	6	22	1,341	18	541
06 大正町	257	19,615	244	14,270	244	13,890	5	25	14	141	22	239
07 昭和村	220	13,976	215	8,788	215	7,693	26	406	79	1,047	9	48
08 十川村	176	9,858	168	4,861	167	3,961	30	257	90	756	21	144
424 大月町	233	29,003	203	18,536	175	10,162	6	105	67	7,279	37	1,095
01 奥内村	171	22,081	150	13,762	126	6,347	6	105	58	6,480	32	935
02 月灘村	62	6,922	53	4,774	49	3,815	-	-	9	799	5	160
427 三原村	185	27,106	178	24,353	176	23,021	10	210	27	833	24	499
428 黒潮町	536	47,336	490	38,940	469	31,833	3	246	145	6,163	53	944
01 佐賀町	166	11,533	158	10,008	148	8,588	1	31	37	1,154	18	266
02 白田川村2-2	3	417	3	369	3	173	-	-	2	130	2	66
03 大方町2-1	299	28,980	261	22,641	252	17,878	2	215	81	4,232	25	531
04 白田川村2-1	68	6,406	68	5,922	66	5,194	-	-	25	647	8	81

3 農業経営体（販売農家・総数）

02 土地

(1) 経営耕地の状況（つづき）

農家数：戸

面積：a

地域等	畑（樹園地を除く）										樹園地	
	畑のある農家数	面積計	普通作物を作った畑		飼料用作物だけを作った畑		牧草専用		何も作らなかった畑		樹園地のある農家数	面積
			農家数	面積	農家数	面積	農家数	面積	農家数	面積		
39 高知県	10,357	222,326	9,787	186,576	105	5,704	83	5,757	1,747	24,289	5,396	196,237
201 高知市	1,065	27,254	1,015	24,783	3	45	1	20	180	2,406	545	18,657
01（旭）	59	1,797	58	1,662	-	-	-	-	8	135	26	1,097
02（中央）	24	489	24	474	-	-	-	-	3	15	4	76
03（潮江）	25	656	25	576	-	-	-	-	2	80	4	60
04（朝倉）	117	5,329	113	4,961	-	-	-	-	25	368	73	2,681
05（鴨田）	16	291	16	226	-	-	-	-	6	65	12	185
06（初月）	37	1,461	37	1,436	-	-	-	-	2	25	5	178
07（秦）	34	482	34	445	-	-	-	-	3	37	13	612
08（一宮）	49	722	47	688	-	-	-	-	5	34	21	574
09（布師田）	37	265	37	254	-	-	-	-	3	11	11	83
10（高須）	37	668	36	664	-	-	-	-	1	4	22	788
11（五台山）	26	412	26	387	-	-	-	-	5	25	9	219
12（三里）	58	3,446	57	3,041	-	-	-	-	16	405	15	460
13（長浜）	43	1,823	41	1,683	1	20	-	-	9	120	19	638
14 大津村	50	563	49	483	-	-	-	-	4	80	7	233
15 介良村2-1	34	434	32	409	-	-	-	-	5	25	5	85
16 鏡村	124	3,513	119	3,101	2	25	-	-	24	387	86	2,450
17 土佐山村	103	1,993	101	1,927	-	-	-	-	7	66	116	5,736
18 森山村	8	113	7	108	-	-	-	-	1	5	3	20
19 弘岡上村	26	341	21	283	-	-	-	-	7	58	23	421
20 弘岡中村	13	300	11	282	-	-	-	-	4	18	10	814
21 弘岡下村	19	353	17	300	-	-	1	20	4	33	19	624
22 西分村	20	216	17	182	-	-	-	-	5	34	6	153
23 仁西村	20	398	18	368	-	-	-	-	5	30	3	25
24 諸木村	51	758	42	473	-	-	-	-	18	285	25	346
25 芳原村	14	181	13	166	-	-	-	-	1	15	4	60
26 秋山村	21	250	17	204	-	-	-	-	7	46	4	39
202 室戸市	200	5,858	171	4,410	2	28	6	353	59	1,067	173	4,837
01 室戸町	35	1,142	29	685	-	-	1	200	13	257	20	691
02 室戸岬町	3	23	3	23	-	-	-	-	-	-	3	30
03 佐喜浜町	32	330	29	192	-	-	2	100	7	38	21	253
04 吉良川町	84	3,297	77	2,914	1	5	2	40	19	338	104	3,238
05 羽根村	46	1,066	33	596	1	23	1	13	20	434	25	625
203 安芸市	284	3,099	243	2,185	-	-	3	96	80	818	252	9,250
01 安芸町	47	578	39	339	-	-	2	56	19	183	21	1,205
02 土居村	35	276	30	202	-	-	-	-	7	74	20	745
03 井ノ口村	55	551	47	404	-	-	1	40	13	107	54	1,628

3 農業経営体（販売農家・総数）

02 土地

(1) 経営耕地の状況（つづき）

農家数：戸

面積：a

地域等	畑（樹園地を除く）										樹園地	
	畑のある 農家数	面積計	普通作物を作った畑		飼料用作物だけを作った畑		牧草専用		何も作らなかった畑		樹園地 のある 農家数	面積
			農家数	面積	農家数	面積	農家数	面積	農家数	面積		
04 畑山村	15	158	14	146	-	-	-	-	2	12	35	1,582
05 川北村	41	510	37	424	-	-	-	-	8	86	22	898
06 伊尾木村	30	424	25	325	-	-	-	-	13	99	21	610
07 東川村	38	301	36	253	-	-	-	-	5	48	68	2,458
08 赤野村	23	301	15	92	-	-	-	-	13	209	11	124
09 西川村	-	-	-	-	-	-	-	-	-	-	-	-
204 南国市	532	10,049	461	7,219	3	274	7	737	154	1,819	212	7,603
01 後免町	x	x	x	x	x	x	x	x	x	x	x	x
02 上倉村	26	566	24	413	-	-	1	100	3	53	31	1,502
03 瓶岩村	25	573	22	140	-	-	2	380	7	53	19	2,010
04 久礼田村	27	392	26	350	-	-	-	-	5	42	16	449
05 国府村	22	202	19	156	-	-	-	-	5	46	9	177
06 長岡村	18	437	14	371	-	-	-	-	5	66	13	757
07 大篠村	45	538	42	503	-	-	-	-	7	35	16	276
08 三和村	111	2,470	91	1,738	-	-	1	33	46	699	14	121
09 稲生村	19	171	18	101	-	-	-	-	6	70	18	420
10 十市村	108	2,573	107	2,236	-	-	-	-	20	337	38	1,226
11 日章村	46	850	35	434	1	245	1	70	13	101	12	154
12 前浜村	16	390	15	333	-	-	-	-	7	57	1	10
13 岡豊村	47	762	38	397	2	29	2	154	16	182	20	385
14 野田村	9	34	4	18	-	-	-	-	5	16	-	-
15 岩村2-1	11	71	5	24	-	-	-	-	7	47	2	102
16 介良村2-2	x	x	x	x	x	x	x	x	x	x	x	x
205 土佐市	733	35,163	718	32,268	2	30	-	-	123	2,865	347	18,275
01 高岡町	142	4,307	135	3,912	-	-	-	-	22	395	67	3,142
02 戸波村	182	11,193	176	9,532	-	-	-	-	53	1,661	144	9,384
03 北原村	103	4,648	102	4,492	-	-	-	-	9	156	53	3,080
04 波介村	95	4,752	95	4,630	-	-	-	-	7	122	61	2,320
05 蓮池村	31	955	30	896	-	-	-	-	4	59	7	139
06 高石村	62	2,150	62	2,064	-	-	-	-	5	86	6	72
07 宇佐町	37	2,217	37	2,050	1	10	-	-	8	157	6	110
08 新居村	81	4,941	81	4,692	1	20	-	-	15	229	3	28
206 須崎市	328	3,763	301	3,175	1	70	-	-	59	518	165	5,349
01 須崎町	81	759	67	605	-	-	-	-	21	154	25	927
02 浦ノ内村	75	932	73	806	-	-	-	-	9	126	92	3,554
03 多ノ郷村	98	1,128	91	964	-	-	-	-	20	164	21	331
04 吾桑村	28	381	27	367	-	-	-	-	2	14	17	457
05 上分村	46	563	43	433	1	70	-	-	7	60	10	80

3 農業経営体（販売農家・総数）

02 土地

(1) 経営耕地の状況（つづき）

農家数：戸

面積：a

地域等	畑（樹園地を除く）										樹園地	
	畑のある農家数	面積計	普通作物を作った畑		飼料用作物だけを作った畑		牧草専用		何も作らなかった畑		樹園地のある農家数	面積
			農家数	面積	農家数	面積	農家数	面積	農家数	面積		
208 宿毛市	286	5,533	276	3,631	7	1,170	3	180	38	552	100	9,910
01 宿毛町	134	2,743	129	1,596	5	870	1	100	16	177	73	8,999
02 小筑紫村	28	757	26	584	1	70	1	40	5	63	9	640
03 橋上村	26	374	26	296	-	-	1	40	1	38	6	147
04 山奈村	57	474	55	415	-	-	-	-	8	59	9	99
05 平田村	41	1,185	40	740	1	230	-	-	8	215	3	25
06 沖ノ島村	-	-	-	-	-	-	-	-	-	-	-	-
209 土佐清水市	137	3,989	129	2,982	2	91	4	535	16	381	65	3,158
01 清水町	37	1,032	36	891	1	41	2	20	5	80	27	868
02 三崎町	21	259	18	203	-	-	1	15	4	41	14	1,381
03 伊豆田村	54	1,717	54	1,671	-	-	-	-	3	46	11	392
04 下川口村	25	981	21	217	1	50	1	500	4	214	13	517
210 四万十市	892	13,272	868	10,058	2	10	2	1,201	105	2,003	381	11,270
01 中村町	16	599	16	291	-	-	1	301	1	7	2	100
02 下田町	36	921	36	823	-	-	-	-	4	98	12	1,215
03 東山村	55	622	55	619	-	-	-	-	1	3	16	705
04 蕨岡村	86	1,113	84	784	-	-	-	-	9	329	15	177
05 富山村	77	575	74	539	2	10	-	-	4	26	32	1,342
06 大川筋村	43	789	43	707	-	-	-	-	3	82	13	543
07 後川村	73	997	71	917	-	-	-	-	8	80	19	713
08 八束村	66	1,320	66	1,290	-	-	-	-	1	30	24	524
09 中筋村	30	147	30	145	-	-	-	-	1	2	4	36
10 東中筋村	37	268	36	241	-	-	-	-	5	27	4	45
11 具同村	30	1,694	29	769	-	-	1	900	2	25	4	202
12 大方町2-2	7	640	7	205	-	-	-	-	4	435	1	40
13 江川崎村	134	1,922	129	1,408	-	-	-	-	21	514	90	2,297
14 津大村	202	1,665	192	1,320	-	-	-	-	41	345	145	3,331
211 香南市	411	7,689	358	5,911	9	123	4	74	123	1,581	403	21,547
01 赤岡町	5	37	4	34	-	-	-	-	1	3	-	-
02 岸本町	14	223	13	141	1	25	-	-	6	57	3	175
03 徳王子村	31	359	28	214	-	-	-	-	7	145	31	1,351
04 山南村	36	558	32	445	-	-	1	25	12	88	50	2,481
05 山北村	21	581	19	548	-	-	-	-	4	33	100	9,128
06 東川村3-1	23	318	21	234	1	7	-	-	9	77	21	1,418
07 西川村2-1	21	375	18	235	-	-	-	-	5	140	48	3,377
08 野市町	48	750	37	537	3	48	1	15	15	150	41	1,135
09 香宗村	10	93	10	77	-	-	-	-	4	16	7	109
10 富家村	26	504	22	347	-	-	-	-	9	157	35	998

3 農業経営体（販売農家・総数）

02 土地

(1) 経営耕地の状況（つづき）

農家数：戸

面積：a

地域等	畑（樹園地を除く）										樹園地	
	畑のある 農家数	面積計	普通作物を作った畑		飼料用作物だけを作った畑		牧草専用		何も作らなかった畑		樹園地 のある 農家数	面積
			農家数	面積	農家数	面積	農家数	面積	農家数	面積		
11 佐古村2-1	32	347	24	173	1	18	-	-	15	156	17	448
12 夜須町	109	2,797	97	2,324	3	25	2	34	29	414	40	650
13 東川村3-2	4	92	4	92	-	-	-	-	-	-	4	132
14 吉川村	31	655	29	510	-	-	-	-	7	145	6	145
212 香美市	492	7,224	454	5,232	3	759	3	310	97	923	387	13,278
01 山田町	27	1,742	20	575	2	734	1	87	9	346	7	272
02 大楠植村	29	334	27	262	-	-	-	-	8	72	16	247
03 明治村	12	185	8	144	-	-	-	-	7	41	8	401
04 片地村	59	1,106	54	1,028	-	-	-	-	15	78	29	407
05 佐岡村	45	745	39	653	-	-	-	-	11	92	21	272
06 新改村	33	767	31	465	1	25	1	220	6	57	19	211
07 佐古村2-2	11	153	10	144	-	-	-	-	1	9	2	33
08 天坪村2-2	x	x	x	x	x	x	x	x	x	x	x	x
09 岩村2-2	4	48	4	48	-	-	-	-	-	-	5	43
10 暁霞村2-2	x	x	x	x	x	x	x	x	x	x	x	x
11 美良布町	73	595	69	523	-	-	-	-	13	72	37	542
12 暁霞村2-1	23	133	20	113	-	-	-	-	5	20	22	263
13 西川村2-2	9	55	9	55	-	-	-	-	-	-	8	104
14 在所村	64	441	60	380	-	-	-	-	13	61	51	1,000
15 槇山村	48	408	48	383	-	-	1	3	2	22	114	7,637
16 上韭生村	43	434	43	381	-	-	-	-	7	53	44	1,810
301 東洋町	31	374	27	263	-	-	-	-	7	111	37	3,124
01 野根町	14	117	12	80	-	-	-	-	3	37	7	341
02 甲浦町	17	257	15	183	-	-	-	-	4	74	30	2,783
302 奈半利町	41	825	37	757	-	-	-	-	7	68	17	207
303 田野町	63	1,607	60	1,427	1	3	1	50	8	127	10	520
304 安田町	71	642	67	499	1	100	-	-	8	43	98	2,543
305 北川村	73	446	69	358	-	-	-	-	9	88	189	7,503
306 馬路村	46	271	45	200	-	-	-	-	4	71	92	3,394
307 芸西村	51	731	40	502	-	-	-	-	18	229	25	438
01 和食村	17	177	15	163	-	-	-	-	3	14	9	192
02 馬ノ上村	x	x	x	x	x	x	x	x	x	x	x	x
03 西分村	19	364	12	193	-	-	-	-	10	171	4	60
04 東川村3-3	x	x	x	x	x	x	x	x	x	x	x	x
341 本山町	145	1,616	135	1,166	7	157	4	85	23	208	55	778
01 本山町	125	1,403	115	955	7	157	4	85	22	206	48	677
02 吉野村2-1	20	213	20	211	-	-	-	-	1	2	7	101
344 大豊町	278	6,129	267	5,280	3	181	3	85	37	583	185	4,179

3 農業経営体（販売農家・総数）

02 土地

(1) 経営耕地の状況（つづき）

農家数：戸

面積：a

地域等	畑（樹園地を除く）										樹園地	
	畑のある農家数	面積計	普通作物を作った畑		飼料用作物だけを作った畑		牧草専用		何も作らなかった畑		樹園地のある農家数	面積
			農家数	面積	農家数	面積	農家数	面積	農家数	面積		
01 東豊永村	108	2,661	107	2,561	-	-	1	10	6	90	72	1,419
02 西豊永村	63	1,414	61	985	1	130	1	60	12	239	59	1,494
03 大杉村	90	1,792	82	1,487	1	36	1	15	19	254	46	1,082
04 天坪村2-1	17	262	17	247	1	15	-	-	-	-	8	184
363 土佐町	242	4,153	229	2,145	21	1,051	9	566	24	391	57	938
01 森村	120	2,581	113	1,004	14	779	5	465	14	333	32	410
02 地藏寺村	88	1,292	82	868	7	272	4	101	8	51	17	393
03 田井村	x	x	x	x	x	x	x	x	x	x	x	x
04 吉野村2-2	x	x	x	x	x	x	x	x	x	x	x	x
364 大川村	30	1,305	28	624	3	175	2	105	10	401	3	61
386 いの町	333	10,046	317	8,803	6	110	3	60	66	1,073	204	5,490
01 伊野町	34	1,036	32	879	-	-	1	40	9	117	18	295
02 八田村	14	237	10	63	-	-	-	-	5	174	23	795
03 宇治村	100	5,287	96	4,850	1	70	-	-	17	367	52	1,919
04 川内村	11	155	9	120	-	-	-	-	3	35	14	432
05 神谷村	26	354	26	307	-	-	-	-	2	47	7	98
06 三瀬村	14	184	14	149	-	-	-	-	3	35	9	139
07 小川村	30	664	30	555	1	5	1	10	6	94	26	688
08 清水村	13	294	10	246	1	3	-	-	3	45	7	116
09 上八川村	68	1,268	67	1,134	3	32	1	10	12	92	39	650
10 下八川村	17	434	17	398	-	-	-	-	3	36	8	348
11 本川村	6	133	6	102	-	-	-	-	3	31	1	10
387 仁淀川町	188	3,737	181	3,086	5	142	6	84	27	425	197	9,579
01 池川町	48	1,314	47	1,154	1	10	3	53	9	97	39	3,657
02 大崎村	41	777	36	454	3	112	2	21	6	190	50	2,312
03 名野川村	20	477	19	397	1	20	-	-	3	60	22	645
04 別府村2-2	11	154	11	133	-	-	-	-	2	21	13	413
05 別府村2-1	41	631	41	578	-	-	1	10	4	43	51	2,214
06 長者村2-1	27	384	27	370	-	-	-	-	3	14	22	338
401 中土佐町	160	2,406	154	2,282	-	-	-	-	18	124	38	662
01 久礼町	32	464	32	444	-	-	-	-	4	20	6	65
02 上ノ加江町	24	159	21	125	-	-	-	-	3	34	11	249
03 大野見村	104	1,783	101	1,713	-	-	-	-	11	70	21	348
402 佐川町	465	8,883	448	7,781	5	402	2	105	64	595	156	6,052
01 佐川町	137	2,421	132	2,230	2	39	1	60	12	92	31	1,123
02 尾川村2-1	51	479	50	448	-	-	-	-	5	31	22	298
03 斗賀野村	126	2,669	120	2,487	-	-	-	-	22	182	24	727
04 黒岩村2-1	119	2,888	114	2,203	3	363	1	45	22	277	70	3,733

3 農業経営体（販売農家・総数）

02 土地

(1) 経営耕地の状況（つづき）

農家数：戸

面積：a

地域等	畑（樹園地を除く）										樹園地	
	畑のある農家数	面積計	普通作物を作った畑		飼料用作物だけを作った畑		牧草専用		何も作らなかった畑		樹園地のある農家数	面積
			農家数	面積	農家数	面積	農家数	面積	農家数	面積		
05 加茂村2-1	32	426	32	413	-	-	-	-	3	13	9	171
403 越知町	196	10,699	194	10,422	1	10	-	-	21	267	99	3,545
01 越知町	43	990	42	943	-	-	-	-	3	47	19	643
02 大桐村	12	152	12	152	-	-	-	-	-	-	10	252
03 横島村	83	7,717	82	7,581	1	10	-	-	9	126	28	1,005
04 尾川村2-2	2	78	2	78	-	-	-	-	-	-	1	3
05 明治村	35	1,089	35	1,056	-	-	-	-	4	33	31	1,322
06 長者村2-2	-	-	-	-	-	-	-	-	-	-	-	-
07 黒岩村2-2	21	673	21	612	-	-	-	-	5	61	10	320
405 橋原町	353	6,298	345	5,275	4	35	6	86	43	902	97	1,572
410 日高村	127	1,491	124	1,347	-	-	-	-	22	144	59	1,103
01 日下村	84	1,020	81	966	-	-	-	-	13	54	36	554
02 能津村	30	402	30	325	-	-	-	-	6	77	22	539
03 加茂村2-2	13	69	13	56	-	-	-	-	3	13	1	10
411 津野町	368	6,338	351	5,208	7	112	2	215	59	803	155	6,601
01 東津野村	207	3,259	201	2,634	6	87	2	215	26	323	87	5,431
02 上半山村	77	2,144	69	1,779	1	25	-	-	20	340	33	708
03 下半山村	84	935	81	795	-	-	-	-	13	140	35	462
412 四万十町	1,156	14,890	1,117	12,712	4	191	6	467	157	1,520	434	9,744
01 窪川町	251	3,002	243	2,364	2	110	2	122	34	406	48	1,349
02 松葉川村	124	945	111	717	1	5	-	-	27	223	18	178
03 仁井田村	75	824	74	809	-	-	-	-	3	15	16	363
04 東又村	113	1,138	105	850	1	76	3	55	19	157	19	502
05 興津村	33	803	30	745	-	-	-	-	5	58	-	-
06 大正町	220	3,658	219	3,176	-	-	1	290	16	192	76	1,687
07 昭和村	195	2,711	192	2,460	-	-	-	-	25	251	120	2,477
08 十川村	145	1,809	143	1,591	-	-	-	-	28	218	137	3,188
424 大月町	166	8,621	150	7,239	3	435	4	123	35	824	36	1,846
01 奥内村	123	6,583	109	5,353	3	435	4	123	25	672	31	1,736
02 月灘村	43	2,038	41	1,886	-	-	-	-	10	152	5	110
427 三原村	124	1,631	122	1,308	-	-	2	220	12	103	43	1,122
428 黒潮町	290	6,294	286	6,038	-	-	-	-	34	256	80	2,102
01 佐賀町	87	688	84	603	-	-	-	-	17	85	33	837
02 白田川村2-2	1	48	1	48	-	-	-	-	-	-	-	-
03 大方町2-1	184	5,379	183	5,217	-	-	-	-	15	162	43	960
04 白田川村2-1	18	179	18	170	-	-	-	-	2	9	4	305

3 農業経営体（販売農家・総数）

02 土地

(2) 経営耕地面積規模別農家数

単位：戸

地域等	計	経営耕地なし	0.3ha未満	0.3～0.5ha	0.5～1.0	1.0～1.5	1.5～2.0	2.0～3.0	3.0～5.0	5.0～10.0	10.0～20.0	20.0～30.0	30.0～50.0	50.0～100.0	100ha以上
39 高知県	18,479	29	675	4,718	7,517	2,935	1,152	803	456	165	25	3	1	-	-
201 高知市	1,846	1	75	399	739	335	130	83	61	19	3	1	-	-	-
01 (旭)	72	-	6	15	30	13	4	4	-	-	-	-	-	-	-
02 (中央)	31	-	5	4	11	1	4	4	2	-	-	-	-	-	-
03 (潮江)	32	-	6	8	8	5	3	1	-	1	-	-	-	-	-
04 (朝倉)	174	-	6	34	60	32	15	11	13	3	-	-	-	-	-
05 (鴨田)	28	-	-	10	11	3	1	3	-	-	-	-	-	-	-
06 (初月)	43	-	1	13	19	6	2	1	1	-	-	-	-	-	-
07 (秦)	46	-	3	17	16	3	5	1	1	-	-	-	-	-	-
08 (一宮)	77	-	3	21	34	13	1	2	-	3	-	-	-	-	-
09 (布師田)	62	-	-	10	27	14	5	1	3	1	1	-	-	-	-
10 (高須)	72	-	1	5	23	19	7	8	6	2	-	1	-	-	-
11 (五台山)	62	-	2	8	18	15	6	7	2	2	2	-	-	-	-
12 (三里)	65	-	6	13	24	15	4	3	-	-	-	-	-	-	-
13 (長浜)	61	-	4	11	32	9	2	1	2	-	-	-	-	-	-
14 大津村	79	-	2	10	25	18	10	7	5	2	-	-	-	-	-
15 介良村2-1	64	-	2	14	22	10	6	6	4	-	-	-	-	-	-
16 鏡村	141	-	-	37	64	18	10	4	7	1	-	-	-	-	-
17 土佐山村	132	-	3	43	43	19	13	5	4	2	-	-	-	-	-
18 森山村	60	-	3	8	33	13	2	1	-	-	-	-	-	-	-
19 弘岡上村	63	-	1	12	35	11	3	1	-	-	-	-	-	-	-
20 弘岡中村	51	1	1	9	22	13	2	2	-	1	-	-	-	-	-
21 弘岡下村	83	-	3	12	42	18	6	2	-	-	-	-	-	-	-
22 西分村	44	-	-	9	22	8	2	-	3	-	-	-	-	-	-
23 仁西村	78	-	9	26	29	11	1	-	2	-	-	-	-	-	-
24 諸木村	148	-	6	35	54	30	12	7	3	1	-	-	-	-	-
25 芳原村	22	-	-	5	11	3	1	-	2	-	-	-	-	-	-
26 秋山村	56	-	2	10	24	15	3	1	1	-	-	-	-	-	-
202 室戸市	403	-	4	75	190	83	28	14	7	2	-	-	-	-	-
01 室戸町	79	-	-	20	40	11	6	1	1	-	-	-	-	-	-
02 室戸岬町	5	-	-	2	2	1	-	-	-	-	-	-	-	-	-
03 佐喜浜町	47	-	-	5	23	13	3	2	-	1	-	-	-	-	-
04 吉良川町	161	-	2	24	64	38	15	11	6	1	-	-	-	-	-
05 羽根村	111	-	2	24	61	20	4	-	-	-	-	-	-	-	-
203 安芸市	957	-	114	246	392	134	33	20	14	4	-	-	-	-	-
01 安芸町	178	-	35	53	67	12	5	5	1	-	-	-	-	-	-
02 土居村	103	-	6	18	46	17	7	2	6	1	-	-	-	-	-
03 井ノ口村	170	-	11	44	65	28	10	5	5	2	-	-	-	-	-

3 農業経営体（販売農家・総数）

02 土地

(2) 経営耕地面積規模別農家数

単位：戸

地域等	計	経営耕地なし	0.3ha未満	0.3～0.5ha	0.5～1.0	1.0～1.5	1.5～2.0	2.0～3.0	3.0～5.0	5.0～10.0	10.0～20.0	20.0～30.0	30.0～50.0	50.0～100.0	100ha以上
04 畑山村	37	-	2	13	16	6	-	-	-	-	-	-	-	-	-
05 川北村	148	-	6	20	75	33	5	6	2	1	-	-	-	-	-
06 伊尾木村	112	-	20	32	42	13	4	1	-	-	-	-	-	-	-
07 東川村	69	-	6	24	32	5	1	1	-	-	-	-	-	-	-
08 赤野村	140	-	28	42	49	20	1	-	-	-	-	-	-	-	-
09 西川村	-	-	-	-	-	-	-	-	-	-	-	-	-	-	-
204 南国市	1,451	2	92	256	563	271	111	75	42	30	8	1	-	-	-
01 後免町	1	x	x	x	x	x	x	x	x	x	x	x	x	x	x
02 上倉村	52	-	-	12	18	11	5	3	3	-	-	-	-	-	-
03 瓶岩村	39	-	-	10	16	6	1	1	3	-	2	-	-	-	-
04 久礼田村	69	-	2	19	26	10	3	7	1	-	1	-	-	-	-
05 国府村	53	1	1	9	27	7	2	3	1	2	-	-	-	-	-
06 長岡村	174	-	3	23	69	41	21	5	8	3	1	-	-	-	-
07 大篠村	159	1	6	28	69	35	9	6	1	3	-	1	-	-	-
08 三和村	189	-	19	30	57	39	17	11	8	8	-	-	-	-	-
09 稲生村	56	-	1	5	28	11	5	5	1	-	-	-	-	-	-
10 十市村	131	-	48	30	37	8	3	2	2	1	-	-	-	-	-
11 日章村	216	-	4	29	96	48	20	10	2	6	1	-	-	-	-
12 前浜村	44	-	4	10	15	7	3	2	2	-	1	-	-	-	-
13 岡豊村	138	-	3	28	58	25	9	8	4	2	1	-	-	-	-
14 野田村	36	-	-	7	8	5	3	6	2	4	1	-	-	-	-
15 岩村2-1	78	-	1	12	33	13	8	6	4	1	-	-	-	-	-
16 介良村2-2	16	x	x	x	x	x	x	x	x	x	x	x	x	x	x
205 土佐市	922	1	23	214	401	156	51	49	20	6	1	-	-	-	-
01 高岡町	199	-	4	50	100	33	5	3	3	1	-	-	-	-	-
02 戸波村	224	-	2	46	72	44	24	27	8	1	-	-	-	-	-
03 北原村	121	-	10	32	38	23	7	7	3	1	-	-	-	-	-
04 波介村	150	1	3	27	71	24	10	7	4	2	1	-	-	-	-
05 蓮池村	34	-	-	7	14	10	-	2	1	-	-	-	-	-	-
06 高石村	73	-	2	22	36	9	4	-	-	-	-	-	-	-	-
07 宇佐町	38	-	-	14	20	4	-	-	-	-	-	-	-	-	-
08 新居村	83	-	2	16	50	9	1	3	1	1	-	-	-	-	-
206 須崎市	675	2	39	196	318	101	10	8	1	-	-	-	-	-	-
01 須崎町	200	1	11	36	107	40	4	1	-	-	-	-	-	-	-
02 浦ノ内村	202	1	14	58	98	24	2	4	1	-	-	-	-	-	-
03 多ノ郷村	154	-	8	58	58	25	4	1	-	-	-	-	-	-	-
04 吾桑村	53	-	3	13	29	6	-	2	-	-	-	-	-	-	-
05 上分村	66	-	3	31	26	6	-	-	-	-	-	-	-	-	-

3 農業経営体（販売農家・総数）

02 土地

(2) 経営耕地面積規模別農家数

単位：戸

地域等	計	経営耕地なし	0.3ha未満	0.3～0.5ha	0.5～1.0	1.0～1.5	1.5～2.0	2.0～3.0	3.0～5.0	5.0～10.0	10.0～20.0	20.0～30.0	30.0～50.0	50.0～100.0	100ha以上
208 宿毛市	552	2	3	90	183	106	64	59	27	17	1	-	-	-	-
01 宿毛町	272	1	1	41	87	60	31	34	11	6	-	-	-	-	-
02 小筑紫村	61	-	2	10	23	10	7	4	4	1	-	-	-	-	-
03 橋上村	47	1	-	16	18	3	6	3	-	-	-	-	-	-	-
04 山奈村	97	-	-	12	23	21	14	13	8	6	-	-	-	-	-
05 平田村	75	-	-	11	32	12	6	5	4	4	1	-	-	-	-
06 沖ノ島村	-	-	-	-	-	-	-	-	-	-	-	-	-	-	-
209 土佐清水市	278	4	6	59	107	44	19	15	16	6	1	-	1	-	-
01 清水町	58	-	5	12	16	8	7	1	6	3	-	-	-	-	-
02 三崎町	86	4	1	15	32	14	6	8	5	-	-	-	1	-	-
03 伊豆田村	77	-	-	10	36	15	4	4	5	2	1	-	-	-	-
04 下川口村	57	-	-	22	23	7	2	2	-	1	-	-	-	-	-
210 四万十市	1,265	2	31	328	491	200	78	60	51	21	3	-	-	-	-
01 中村町	18	1	1	2	6	5	1	-	2	-	-	-	-	-	-
02 下田町	51	-	4	15	22	6	1	1	2	-	-	-	-	-	-
03 東山村	85	-	2	12	36	20	5	4	4	2	-	-	-	-	-
04 蕨岡村	108	-	-	32	37	18	7	9	2	3	-	-	-	-	-
05 富山村	102	-	-	47	35	12	5	3	-	-	-	-	-	-	-
06 大川筋村	57	-	1	11	34	5	3	2	1	-	-	-	-	-	-
07 後川村	120	-	-	21	41	28	12	12	4	1	1	-	-	-	-
08 八束村	88	-	-	12	35	15	7	8	7	4	-	-	-	-	-
09 中筋村	65	-	-	9	16	14	9	4	8	5	-	-	-	-	-
10 東中筋村	59	-	1	4	7	12	8	9	14	2	2	-	-	-	-
11 具同村	61	-	3	9	20	16	4	4	3	2	-	-	-	-	-
12 大方町2-2	8	-	-	1	4	2	-	-	-	1	-	-	-	-	-
13 江川崎村	168	-	11	72	66	12	5	1	1	-	-	-	-	-	-
14 津大村	275	1	8	81	132	35	11	3	3	1	-	-	-	-	-
211 香南市	1,199	-	55	206	481	228	120	73	25	8	2	1	-	-	-
01 赤岡町	19	-	-	2	4	4	3	3	1	2	-	-	-	-	-
02 岸本町	23	-	7	1	2	3	2	3	4	1	-	-	-	-	-
03 徳王子村	83	-	3	10	35	19	8	6	2	-	-	-	-	-	-
04 山南村	100	-	5	21	43	16	7	7	1	-	-	-	-	-	-
05 山北村	120	-	2	14	46	28	17	8	5	-	-	-	-	-	-
06 東川村3-1	46	-	1	12	21	6	3	1	1	-	1	-	-	-	-
07 西川村2-1	62	-	1	8	26	11	12	1	3	-	-	-	-	-	-
08 野市町	233	-	14	39	85	44	26	20	3	1	1	-	-	-	-
09 香宗村	57	-	1	11	21	8	5	6	3	1	-	1	-	-	-
10 富家村	73	-	4	10	33	18	6	2	-	-	-	-	-	-	-

3 農業経営体（販売農家・総数）

02 土地

(2) 経営耕地面積規模別農家数

単位：戸

地域等	計	経営耕地なし	0.3ha未満	0.3～0.5ha	0.5～1.0	1.0～1.5	1.5～2.0	2.0～3.0	3.0～5.0	5.0～10.0	10.0～20.0	20.0～30.0	30.0～50.0	50.0～100.0	100ha以上
11 佐古村2-1	111	-	4	20	55	24	6	1	-	1	-	-	-	-	-
12 夜須町	171	-	9	31	71	31	18	8	2	1	-	-	-	-	-
13 東川村3-2	14	-	-	4	7	1	2	-	-	-	-	-	-	-	-
14 吉川村	87	-	4	23	32	15	5	7	-	1	-	-	-	-	-
212 香美市	1,195	-	31	353	492	195	64	32	15	11	2	-	-	-	-
01 山田町	84	-	1	16	30	18	8	6	1	2	2	-	-	-	-
02 大楠植村	72	-	2	19	23	14	6	3	2	3	-	-	-	-	-
03 明治村	85	-	-	18	37	19	10	1	-	-	-	-	-	-	-
04 片地村	148	-	4	42	68	26	3	3	2	-	-	-	-	-	-
05 佐岡村	85	-	2	22	43	11	4	1	1	1	-	-	-	-	-
06 新改村	95	-	-	21	40	15	8	6	2	3	-	-	-	-	-
07 佐古村2-2	28	-	-	6	13	7	2	-	-	-	-	-	-	-	-
08 天坪村2-2	14	x	x	x	x	x	x	x	x	x	x	x	x	x	x
09 岩村2-2	65	-	1	11	32	13	2	4	1	1	-	-	-	-	-
10 暁霞村2-2	2	x	x	x	x	x	x	x	x	x	x	x	x	x	x
11 美良布町	134	-	4	47	57	15	4	2	5	-	-	-	-	-	-
12 暁霞村2-1	49	-	1	25	15	6	2	-	-	-	-	-	-	-	-
13 西川村2-2	19	-	2	2	10	4	1	-	-	-	-	-	-	-	-
14 在所村	130	-	3	48	53	20	3	2	1	-	-	-	-	-	-
15 禰山村	123	-	9	41	44	18	7	3	-	1	-	-	-	-	-
16 上韭生村	62	-	1	27	20	9	4	1	-	-	-	-	-	-	-
301 東洋町	76	1	2	10	21	22	6	5	7	1	1	-	-	-	-
01 野根町	32	-	-	2	9	8	4	1	7	-	1	-	-	-	-
02 甲浦町	44	1	2	8	12	14	2	4	-	1	-	-	-	-	-
302 奈半利町	122	1	1	41	56	17	4	1	-	1	-	-	-	-	-
303 田野町	110	-	1	17	63	20	5	3	1	-	-	-	-	-	-
304 安田町	304	-	15	103	154	27	2	1	1	1	-	-	-	-	-
305 北川村	225	-	10	59	120	29	4	3	-	-	-	-	-	-	-
306 馬路村	92	-	13	37	38	4	-	-	-	-	-	-	-	-	-
307 芸西村	286	-	35	62	126	46	13	2	1	1	-	-	-	-	-
01 和食村	125	-	18	20	59	22	6	-	-	-	-	-	-	-	-
02 馬ノ上村	65	x	x	x	x	x	x	x	x	x	x	x	x	x	x
03 西分村	94	-	10	22	39	16	5	1	1	-	-	-	-	-	-
04 東川村3-3	2	x	x	x	x	x	x	x	x	x	x	x	x	x	x
341 本山町	197	-	3	61	70	26	18	10	7	2	-	-	-	-	-
01 本山町	171	-	2	46	63	25	18	8	7	2	-	-	-	-	-
02 吉野村2-1	26	-	1	15	7	1	-	2	-	-	-	-	-	-	-
344 大豊町	333	1	9	145	154	16	3	5	-	-	-	-	-	-	-

3 農業経営体（販売農家・総数）

02 土地

(2) 経営耕地面積規模別農家数

単位：戸

地域等	計	経営耕地なし	0.3ha未満	0.3～0.5ha	0.5～1.0	1.0～1.5	1.5～2.0	2.0～3.0	3.0～5.0	5.0～10.0	10.0～20.0	20.0～30.0	30.0～50.0	50.0～100.0	100ha以上
01 東豊永村	114	-	2	48	54	8	1	1	-	-	-	-	-	-	-
02 西豊永村	85	1	1	43	36	3	-	1	-	-	-	-	-	-	-
03 大杉村	115	-	5	46	55	4	2	3	-	-	-	-	-	-	-
04 天坪村2-1	19	-	1	8	9	1	-	-	-	-	-	-	-	-	-
363 土佐町	356	-	3	94	142	60	32	16	6	3	-	-	-	-	-
01 森村	181	-	-	45	66	34	21	9	3	3	-	-	-	-	-
02 地藏寺村	116	-	2	35	49	18	6	5	1	-	-	-	-	-	-
03 田井村	57	x	x	x	x	x	x	x	x	x	x	x	x	x	x
04 吉野村2-2	2	x	x	x	x	x	x	x	x	x	x	x	x	x	x
364 大川村	30	-	1	13	11	4	-	1	-	-	-	-	-	-	-
386 いの町	430	-	13	137	181	52	22	17	6	2	-	-	-	-	-
01 伊野町	45	-	2	8	21	8	1	5	-	-	-	-	-	-	-
02 八田村	35	-	-	8	21	2	3	1	-	-	-	-	-	-	-
03 宇治村	115	-	2	20	38	23	14	11	6	1	-	-	-	-	-
04 川内村	30	-	1	5	15	6	3	-	-	-	-	-	-	-	-
05 神谷村	33	-	3	10	19	1	-	-	-	-	-	-	-	-	-
06 三瀬村	15	-	-	8	6	1	-	-	-	-	-	-	-	-	-
07 小川村	38	-	3	18	14	3	-	-	-	-	-	-	-	-	-
08 清水村	15	-	-	10	4	1	-	-	-	-	-	-	-	-	-
09 上八川村	80	-	-	36	36	7	1	-	-	-	-	-	-	-	-
10 下八川村	18	-	1	9	7	-	-	-	-	1	-	-	-	-	-
11 本川村	6	-	1	5	-	-	-	-	-	-	-	-	-	-	-
387 仁淀川町	246	1	7	133	71	14	11	7	2	-	-	-	-	-	-
01 池川町	60	1	1	30	11	3	8	4	2	-	-	-	-	-	-
02 大崎村	61	-	-	29	26	2	2	2	-	-	-	-	-	-	-
03 名野川村	28	-	6	12	9	-	1	-	-	-	-	-	-	-	-
04 別府村2-2	13	-	-	5	8	-	-	-	-	-	-	-	-	-	-
05 別府村2-1	54	-	-	32	13	8	-	1	-	-	-	-	-	-	-
06 長者村2-1	30	-	-	25	4	1	-	-	-	-	-	-	-	-	-
401 中土佐町	360	-	5	71	161	64	33	17	9	-	-	-	-	-	-
01 久礼町	95	-	3	23	47	18	3	-	1	-	-	-	-	-	-
02 上ノ加江町	90	-	2	19	34	19	10	3	3	-	-	-	-	-	-
03 大野見村	175	-	-	29	80	27	20	14	5	-	-	-	-	-	-
402 佐川町	650	1	9	175	285	105	40	25	9	1	-	-	-	-	-
01 佐川町	194	-	2	49	93	28	11	8	3	-	-	-	-	-	-
02 尾川村2-1	63	-	-	24	28	8	1	1	1	-	-	-	-	-	-
03 斗賀野村	191	1	4	55	84	27	13	7	-	-	-	-	-	-	-
04 黒岩村2-1	146	-	3	32	51	37	9	9	4	1	-	-	-	-	-

3 農業経営体（販売農家・総数）

02 土地

(2) 経営耕地面積規模別農家数

単位：戸

地域等	計	経営耕地なし	0.3ha未満	0.3～0.5ha	0.5～1.0	1.0～1.5	1.5～2.0	2.0～3.0	3.0～5.0	5.0～10.0	10.0～20.0	20.0～30.0	30.0～50.0	50.0～100.0	100ha以上
05 加茂村2-1	56	-	-	15	29	5	6	-	1	-	-	-	-	-	-
403 越知町	230	-	4	59	87	47	16	12	5	-	-	-	-	-	-
01 越知町	57	-	1	23	23	9	1	-	-	-	-	-	-	-	-
02 大桐村	12	-	-	5	5	1	1	-	-	-	-	-	-	-	-
03 横島村	85	-	3	9	26	22	11	10	4	-	-	-	-	-	-
04 尾川村2-2	8	-	-	4	1	2	1	-	-	-	-	-	-	-	-
05 明治村	43	-	-	13	21	5	2	2	-	-	-	-	-	-	-
06 長者村2-2	-	-	-	-	-	-	-	-	-	-	-	-	-	-	-
07 黒岩村2-2	25	-	-	5	11	8	-	-	1	-	-	-	-	-	-
405 橋原町	374	-	4	192	155	20	2	-	1	-	-	-	-	-	-
410 日高村	206	-	3	64	104	22	6	5	1	1	-	-	-	-	-
01 日下村	142	-	2	40	71	18	5	4	1	1	-	-	-	-	-
02 能津村	36	-	-	16	15	3	1	1	-	-	-	-	-	-	-
03 加茂村2-2	28	-	1	8	18	1	-	-	-	-	-	-	-	-	-
411 津野町	425	1	10	205	156	28	10	9	5	1	-	-	-	-	-
01 東津野村	222	-	5	104	75	17	8	7	5	1	-	-	-	-	-
02 上半山村	89	-	2	43	32	8	2	2	-	-	-	-	-	-	-
03 下半山村	114	1	3	58	49	3	-	-	-	-	-	-	-	-	-
412 四万十町	1,724	3	20	402	608	329	158	120	72	9	3	-	-	-	-
01 窪川町	453	1	2	50	159	105	52	46	36	2	-	-	-	-	-
02 松葉川村	199	2	-	30	69	54	18	16	8	2	-	-	-	-	-
03 仁井田村	144	-	-	16	53	37	24	9	4	-	1	-	-	-	-
04 東又村	218	-	-	17	43	55	37	40	21	4	1	-	-	-	-
05 興津村	57	-	5	14	22	9	3	2	1	-	1	-	-	-	-
06 大正町	257	-	3	97	99	37	13	5	2	1	-	-	-	-	-
07 昭和村	220	-	2	91	98	20	7	2	-	-	-	-	-	-	-
08 十川村	176	-	8	87	65	12	4	-	-	-	-	-	-	-	-
424 大月町	235	2	5	56	87	32	10	16	22	5	-	-	-	-	-
01 奥内村	172	1	4	39	66	23	6	11	17	5	-	-	-	-	-
02 月灘村	63	1	1	17	21	9	4	5	5	-	-	-	-	-	-
427 三原村	186	1	4	24	62	32	23	20	13	7	-	-	-	-	-
428 黒潮町	539	3	25	136	248	66	26	20	9	6	-	-	-	-	-
01 佐賀町	169	3	8	40	89	21	6	2	-	-	-	-	-	-	-
02 白田川村2-2	3	-	-	-	-	2	1	-	-	-	-	-	-	-	-
03 大方町2-1	299	-	14	75	131	37	16	13	8	5	-	-	-	-	-
04 白田川村2-1	68	-	3	21	28	6	3	5	1	1	-	-	-	-	-

3 農業経営体（販売農家・総数）

02 土地

(3) 経営耕地面積規模別面積

単位：a

地域等	計	0.3ha未満	0.3～0.5ha	0.5～1.0	1.0～1.5	1.5～2.0	2.0～3.0	3.0～5.0	5.0～10.0	10.0～20.0	20.0～30.0	30.0～50.0	50.0～100.0	100ha以上
39 高知県	1,761,443	13,319	180,471	520,285	346,390	195,123	189,567	168,619	106,122	31,542	7,005	3,000	-	-
201 高知市	190,222	1,530	15,252	50,753	39,804	22,094	19,294	23,389	11,969	3,702	2,435	-	-	-
01 (旭)	6,048	134	547	2,086	1,542	670	1,069	-	-	-	-	-	-	-
02 (中央)	3,379	95	149	689	142	735	861	708	-	-	-	-	-	-
03 (潮江)	2,867	109	297	493	569	490	294	-	615	-	-	-	-	-
04 (朝倉)	21,214	153	1,326	4,046	3,881	2,574	2,503	4,806	1,925	-	-	-	-	-
05 (鴨田)	2,363	-	401	678	385	160	739	-	-	-	-	-	-	-
06 (初月)	3,416	25	501	1,230	716	334	240	370	-	-	-	-	-	-
07 (秦)	3,637	68	659	1,010	365	842	263	430	-	-	-	-	-	-
08 (一宮)	7,038	46	792	2,214	1,581	159	476	-	1,770	-	-	-	-	-
09 (布師田)	8,297	-	422	1,976	1,769	835	232	1,107	844	1,112	-	-	-	-
10 (高須)	13,704	15	198	1,733	2,274	1,219	1,984	2,419	1,427	-	2,435	-	-	-
11 (五台山)	10,606	17	317	1,293	1,686	980	1,584	760	1,379	2,590	-	-	-	-
12 (三里)	5,173	116	470	1,614	1,615	688	670	-	-	-	-	-	-	-
13 (長浜)	4,794	89	397	1,986	1,062	350	200	710	-	-	-	-	-	-
14 大津村	10,794	38	410	1,821	2,110	1,720	1,572	2,077	1,046	-	-	-	-	-
15 介良村2-1	7,404	43	529	1,618	1,219	978	1,407	1,610	-	-	-	-	-	-
16 鏡村	14,013	-	1,395	4,342	2,093	1,763	950	2,845	625	-	-	-	-	-
17 土佐山村	12,923	69	1,654	2,950	2,367	2,265	1,077	1,420	1,121	-	-	-	-	-
18 森山村	4,709	73	310	2,281	1,505	340	200	-	-	-	-	-	-	-
19 弘岡上村	5,046	21	451	2,418	1,409	515	232	-	-	-	-	-	-	-
20 弘岡中村	4,748	22	338	1,587	1,525	326	400	-	550	-	-	-	-	-
21 弘岡下村	7,012	42	454	3,085	2,016	966	449	-	-	-	-	-	-	-
22 西分村	4,197	-	351	1,531	922	333	-	1,060	-	-	-	-	-	-
23 仁西村	5,271	186	951	1,906	1,294	152	-	782	-	-	-	-	-	-
24 諸木村	14,272	131	1,311	3,777	3,662	1,973	1,638	1,113	667	-	-	-	-	-
25 芳原村	2,391	-	209	733	389	195	-	865	-	-	-	-	-	-
26 秋山村	4,906	38	413	1,656	1,706	532	254	307	-	-	-	-	-	-
202 室戸市	37,059	71	2,834	13,118	9,526	4,669	3,273	2,453	1,115	-	-	-	-	-
01 室戸町	6,702	-	750	2,876	1,286	1,060	290	440	-	-	-	-	-	-
02 室戸岬町	291	-	71	120	100	-	-	-	-	-	-	-	-	-
03 佐喜浜町	4,846	-	197	1,620	1,489	470	470	-	600	-	-	-	-	-
04 吉良川町	17,209	33	898	4,426	4,338	2,473	2,513	2,013	515	-	-	-	-	-
05 羽根村	8,011	38	918	4,076	2,313	666	-	-	-	-	-	-	-	-
203 安芸市	72,963	2,239	9,423	27,587	15,626	5,714	4,759	5,079	2,536	-	-	-	-	-
01 安芸町	10,877	646	2,068	4,479	1,313	842	1,171	358	-	-	-	-	-	-
02 土居村	10,713	119	691	3,430	1,918	1,168	505	2,232	650	-	-	-	-	-
03 井ノ口村	15,809	226	1,662	4,850	3,326	1,746	1,163	1,750	1,086	-	-	-	-	-

3 農業経営体（販売農家・総数）

02 土地

(3) 経営耕地面積規模別面積

単位：a

地域等	計	0.3ha未満	0.3～0.5ha	0.5～1.0	1.0～1.5	1.5～2.0	2.0～3.0	3.0～5.0	5.0～10.0	10.0～20.0	20.0～30.0	30.0～50.0	50.0～100.0	100ha以上
04 畑山村	2,222	49	498	1,017	658	-	-	-	-	-	-	-	-	-
05 川北村	14,086	129	814	5,357	3,922	908	1,417	739	800	-	-	-	-	-
06 伊尾木村	6,942	394	1,206	2,826	1,535	715	266	-	-	-	-	-	-	-
07 東川村	4,249	101	908	2,186	657	160	237	-	-	-	-	-	-	-
08 赤野村	8,065	575	1,576	3,442	2,297	175	-	-	-	-	-	-	-	-
09 西川村	-	-	-	-	-	-	-	-	-	-	-	-	-	-
204 南国市	167,050	1,711	9,656	39,394	32,233	18,940	17,562	15,395	19,221	10,790	2,148	-	-	-
01 後免町	x	x	x	x	x	x	x	x	x	x	x	x	x	x
02 上倉村	5,625	-	434	1,332	1,227	844	686	1,102	-	-	-	-	-	-
03 瓶岩村	5,956	-	397	1,019	700	150	268	1,107	-	2,315	-	-	-	-
04 久礼田村	7,629	39	740	1,697	1,151	501	1,666	300	-	1,535	-	-	-	-
05 国府村	6,073	19	330	1,927	779	312	625	343	1,738	-	-	-	-	-
06 長岡村	21,398	52	879	4,980	4,891	3,655	1,175	3,061	1,705	1,000	-	-	-	-
07 大篠村	17,726	108	1,036	4,827	4,266	1,443	1,390	355	2,153	-	2,148	-	-	-
08 三和村	23,668	371	1,127	4,123	4,693	2,882	2,499	2,969	5,004	-	-	-	-	-
09 稻生村	6,079	12	191	1,948	1,402	838	1,321	367	-	-	-	-	-	-
10 十市村	7,460	887	1,055	2,370	955	537	421	670	565	-	-	-	-	-
11 日章村	25,123	57	1,122	6,847	5,717	3,485	2,242	833	3,320	1,500	-	-	-	-
12 前浜村	5,813	70	399	1,062	832	508	440	642	-	1,860	-	-	-	-
13 岡豊村	15,241	69	1,109	3,975	2,838	1,507	1,825	1,533	1,235	1,150	-	-	-	-
14 野田村	8,321	-	269	541	654	527	1,589	748	2,563	1,430	-	-	-	-
15 岩村2-1	9,502	27	430	2,352	1,537	1,438	1,415	1,365	938	-	-	-	-	-
16 介良村2-2	x	x	x	x	x	x	x	x	x	x	x	x	x	x
205 土佐市	87,983	480	8,337	27,618	18,314	8,713	11,665	7,710	3,825	1,321	-	-	-	-
01 高岡町	16,064	88	1,944	6,833	3,803	866	750	1,165	615	-	-	-	-	-
02 戸波村	26,429	48	1,812	4,903	5,249	4,138	6,622	3,067	590	-	-	-	-	-
03 北原村	11,586	190	1,288	2,624	2,745	1,193	1,690	1,026	830	-	-	-	-	-
04 波介村	16,323	57	1,022	5,008	2,823	1,694	1,481	1,627	1,290	1,321	-	-	-	-
05 蓮池村	3,365	-	255	973	1,170	-	477	490	-	-	-	-	-	-
06 高石村	5,052	54	833	2,445	1,048	672	-	-	-	-	-	-	-	-
07 宇佐町	2,431	-	522	1,461	448	-	-	-	-	-	-	-	-	-
08 新居村	6,733	43	661	3,371	1,028	150	645	335	500	-	-	-	-	-
206 須崎市	45,729	747	7,522	21,876	11,813	1,623	1,808	340	-	-	-	-	-	-
01 須崎町	14,991	218	1,359	7,773	4,787	652	202	-	-	-	-	-	-	-
02 浦ノ内村	13,200	227	2,260	6,423	2,701	304	945	340	-	-	-	-	-	-
03 多ノ郷村	10,335	177	2,245	4,055	2,951	667	240	-	-	-	-	-	-	-
04 吾桑村	3,498	64	469	1,887	657	-	421	-	-	-	-	-	-	-
05 上分村	3,705	61	1,189	1,738	717	-	-	-	-	-	-	-	-	-

3 農業経営体（販売農家・総数）

02 土地

(3) 経営耕地面積規模別面積

単位：a

地域等	計	0.3ha未満	0.3～0.5ha	0.5～1.0	1.0～1.5	1.5～2.0	2.0～3.0	3.0～5.0	5.0～10.0	10.0～20.0	20.0～30.0	30.0～50.0	50.0～100.0	100ha以上
208 宿毛市	76,872	42	3,403	12,840	12,584	10,863	14,066	10,054	11,555	1,465	-	-	-	-
01 宿毛町	36,379	10	1,498	6,203	7,081	5,210	8,117	3,825	4,435	-	-	-	-	-
02 小筑紫村	7,618	32	411	1,583	1,115	1,193	1,037	1,667	580	-	-	-	-	-
03 橋上村	3,948	-	629	1,163	381	1,049	726	-	-	-	-	-	-	-
04 山奈村	16,679	-	476	1,711	2,567	2,398	2,935	3,034	3,558	-	-	-	-	-
05 平田村	12,248	-	389	2,180	1,440	1,013	1,251	1,528	2,982	1,465	-	-	-	-
06 沖ノ島村	-	-	-	-	-	-	-	-	-	-	-	-	-	-
209 土佐清水市	34,556	107	2,162	7,209	5,061	3,193	3,514	5,907	3,333	1,070	-	3,000	-	-
01 清水町	7,737	97	414	1,102	896	1,109	247	2,177	1,695	-	-	-	-	-
02 三崎町	12,103	10	571	1,987	1,634	1,051	1,909	1,941	-	-	-	3,000	-	-
03 伊豆田村	10,146	-	345	2,508	1,675	693	928	1,789	1,138	1,070	-	-	-	-
04 下川口村	4,570	-	832	1,612	856	340	430	-	500	-	-	-	-	-
210 四万十市	135,529	609	12,733	34,419	23,536	13,022	14,385	18,971	14,334	3,520	-	-	-	-
01 中村町	2,076	16	83	459	627	160	-	731	-	-	-	-	-	-
02 下田町	4,157	88	593	1,603	655	183	200	835	-	-	-	-	-	-
03 東山村	10,117	25	462	2,594	2,330	816	1,009	1,476	1,405	-	-	-	-	-
04 蕨岡村	12,460	-	1,194	2,588	2,000	1,160	2,227	723	2,568	-	-	-	-	-
05 富山村	7,012	-	1,870	2,303	1,342	812	685	-	-	-	-	-	-	-
06 大川筋村	4,739	15	416	2,311	595	498	504	400	-	-	-	-	-	-
07 後川村	15,596	-	823	2,788	3,423	2,020	2,996	1,506	530	1,510	-	-	-	-
08 八束村	12,860	-	452	2,382	1,884	1,220	1,934	2,413	2,575	-	-	-	-	-
09 中筋村	11,643	-	335	1,143	1,630	1,530	949	2,926	3,130	-	-	-	-	-
10 東中筋村	14,406	20	138	530	1,444	1,305	2,033	5,451	1,475	2,010	-	-	-	-
11 具同村	7,823	68	329	1,413	1,852	638	954	1,069	1,500	-	-	-	-	-
12 大方町2-2	1,194	-	35	324	235	-	-	-	600	-	-	-	-	-
13 江川崎村	10,343	232	2,729	4,516	1,388	841	246	391	-	-	-	-	-	-
14 津大村	21,103	145	3,274	9,465	4,131	1,839	648	1,050	551	-	-	-	-	-
211 香南市	127,653	1,106	8,019	34,412	27,316	20,238	17,076	9,430	4,934	2,700	2,422	-	-	-
01 赤岡町	3,797	-	74	250	478	534	717	450	1,294	-	-	-	-	-
02 岸本町	3,965	81	33	135	397	355	720	1,514	730	-	-	-	-	-
03 徳王子村	8,742	49	400	2,638	2,353	1,342	1,301	659	-	-	-	-	-	-
04 山南村	9,231	102	837	3,025	1,895	1,204	1,808	360	-	-	-	-	-	-
05 山北村	13,956	55	521	3,388	3,382	2,812	1,901	1,897	-	-	-	-	-	-
06 東川村3-1	4,680	24	460	1,417	679	514	228	328	-	1,030	-	-	-	-
07 西川村2-1	6,904	23	312	1,881	1,205	2,058	267	1,158	-	-	-	-	-	-
08 野市町	25,345	296	1,608	6,078	5,166	4,409	4,535	1,039	544	1,670	-	-	-	-
09 香宗村	9,561	21	401	1,649	992	804	1,475	1,247	550	-	2,422	-	-	-
10 富家村	6,667	91	408	2,290	2,298	1,061	519	-	-	-	-	-	-	-

3 農業経営体（販売農家・総数）

02 土地

(3) 経営耕地面積規模別面積

単位：a

地域等	計	0.3ha未満	0.3～0.5ha	0.5～1.0	1.0～1.5	1.5～2.0	2.0～3.0	3.0～5.0	5.0～10.0	10.0～20.0	20.0～30.0	30.0～50.0	50.0～100.0	100ha以上
11 佐古村2-1	9,473	80	707	3,917	2,861	981	207	-	720	-	-	-	-	-
12 夜須町	16,318	183	1,216	5,051	3,729	3,016	1,808	778	537	-	-	-	-	-
13 東川村3-2	1,080	-	162	476	106	336	-	-	-	-	-	-	-	-
14 吉川村	7,934	101	880	2,217	1,775	812	1,590	-	559	-	-	-	-	-
212 香美市	104,425	662	13,528	34,243	23,025	10,663	7,402	5,369	7,223	2,310	-	-	-	-
01 山田町	11,933	25	595	2,109	2,145	1,355	1,364	335	1,695	2,310	-	-	-	-
02 大楠植村	8,137	47	739	1,657	1,746	1,015	630	712	1,591	-	-	-	-	-
03 明治村	7,641	-	708	2,665	2,336	1,726	206	-	-	-	-	-	-	-
04 片地村	11,386	94	1,603	4,784	3,087	475	709	634	-	-	-	-	-	-
05 佐岡村	6,964	47	883	2,861	1,237	624	234	466	612	-	-	-	-	-
06 新改村	10,703	-	813	2,826	1,744	1,339	1,452	644	1,885	-	-	-	-	-
07 佐古村2-2	2,202	-	243	812	819	328	-	-	-	-	-	-	-	-
08 天坪村2-2	x	x	x	x	x	x	x	x	x	x	x	x	x	x
09 岩村2-2	6,501	20	415	2,212	1,511	330	926	447	640	-	-	-	-	-
10 暁霞村2-2	x	x	x	x	x	x	x	x	x	x	x	x	x	x
11 美良布町	10,531	97	1,803	3,936	1,839	619	446	1,791	-	-	-	-	-	-
12 暁霞村2-1	3,061	24	976	1,055	659	347	-	-	-	-	-	-	-	-
13 西川村2-2	1,449	28	87	694	490	150	-	-	-	-	-	-	-	-
14 在所村	9,336	60	1,862	3,773	2,318	473	510	340	-	-	-	-	-	-
15 槇山村	9,397	175	1,466	2,957	2,077	1,217	705	-	800	-	-	-	-	-
16 上韭生村	4,351	17	1,037	1,395	1,017	665	220	-	-	-	-	-	-	-
301 東洋町	11,161	48	392	1,586	2,540	1,009	1,111	2,765	510	1,200	-	-	-	-
01 野根町	6,597	-	73	686	949	679	245	2,765	-	1,200	-	-	-	-
02 甲浦町	4,564	48	319	900	1,591	330	866	-	510	-	-	-	-	-
302 奈半利町	8,670	20	1,582	3,727	1,959	662	210	-	510	-	-	-	-	-
303 田野町	9,196	5	678	4,510	2,227	832	643	301	-	-	-	-	-	-
304 安田町	19,143	300	4,024	10,479	2,988	319	200	318	515	-	-	-	-	-
305 北川村	15,311	238	2,302	8,137	3,339	646	649	-	-	-	-	-	-	-
306 馬路村	4,586	258	1,430	2,460	438	-	-	-	-	-	-	-	-	-
307 芸西村	21,087	681	2,332	8,883	5,291	2,173	492	350	885	-	-	-	-	-
01 和食村	8,739	359	762	4,148	2,486	984	-	-	-	-	-	-	-	-
02 馬ノ上村	x	x	x	x	x	x	x	x	x	x	x	x	x	x
03 西分村	7,044	180	829	2,666	1,869	860	290	350	-	-	-	-	-	-
04 東川村3-3	x	x	x	x	x	x	x	x	x	x	x	x	x	x
341 本山町	19,777	70	2,351	4,768	3,279	3,051	2,436	2,375	1,447	-	-	-	-	-
01 本山町	18,152	45	1,769	4,342	3,140	3,051	1,983	2,375	1,447	-	-	-	-	-
02 吉野村2-1	1,625	25	582	426	139	-	453	-	-	-	-	-	-	-
344 大豊町	19,305	162	5,411	10,070	1,849	512	1,301	-	-	-	-	-	-	-

3 農業経営体（販売農家・総数）

02 土地

(3) 経営耕地面積規模別面積

単位：a

地域等	計	0.3ha未満	0.3～0.5ha	0.5～1.0	1.0～1.5	1.5～2.0	2.0～3.0	3.0～5.0	5.0～10.0	10.0～20.0	20.0～30.0	30.0～50.0	50.0～100.0	100ha以上
01 東豊永村	6,692	50	1,795	3,427	958	197	265	-	-	-	-	-	-	-
02 西豊永村	4,611	20	1,608	2,360	333	-	290	-	-	-	-	-	-	-
03 大杉村	7,069	81	1,737	3,732	458	315	746	-	-	-	-	-	-	-
04 天坪村2-1	933	11	271	551	100	-	-	-	-	-	-	-	-	-
363 土佐町	33,814	59	3,620	9,829	7,120	5,531	3,660	2,165	1,830	-	-	-	-	-
01 森村	19,080	-	1,720	4,620	4,031	3,626	2,100	1,153	1,830	-	-	-	-	-
02 地藏寺村	9,289	30	1,348	3,320	2,129	1,032	1,116	314	-	-	-	-	-	-
03 田井村	x	x	x	x	x	x	x	x	x	x	x	x	x	x
04 吉野村2-2	x	x	x	x	x	x	x	x	x	x	x	x	x	x
364 大川村	2,043	12	488	762	531	-	250	-	-	-	-	-	-	-
386 いの町	35,331	273	5,282	12,402	6,071	3,740	3,942	2,106	1,515	-	-	-	-	-
01 伊野町	4,206	46	318	1,472	1,020	171	1,179	-	-	-	-	-	-	-
02 八田村	2,716	-	311	1,455	226	508	216	-	-	-	-	-	-	-
03 宇治村	13,903	40	768	2,693	2,711	2,353	2,547	2,106	685	-	-	-	-	-
04 川内村	2,451	23	187	1,079	649	513	-	-	-	-	-	-	-	-
05 神谷村	1,723	55	372	1,191	105	-	-	-	-	-	-	-	-	-
06 三瀬村	805	-	281	394	130	-	-	-	-	-	-	-	-	-
07 小川村	2,090	72	711	951	356	-	-	-	-	-	-	-	-	-
08 清水村	720	-	355	265	100	-	-	-	-	-	-	-	-	-
09 上八川村	4,848	-	1,425	2,454	774	195	-	-	-	-	-	-	-	-
10 下八川村	1,696	27	391	448	-	-	-	830	-	-	-	-	-	-
11 本川村	173	10	163	-	-	-	-	-	-	-	-	-	-	-
387 仁淀川町	15,329	145	4,692	4,689	1,587	1,798	1,718	700	-	-	-	-	-	-
01 池川町	5,152	23	1,043	728	330	1,300	1,028	700	-	-	-	-	-	-
02 大崎村	3,799	-	1,073	1,671	235	330	490	-	-	-	-	-	-	-
03 名野川村	1,268	122	417	561	-	168	-	-	-	-	-	-	-	-
04 別府村2-2	708	-	193	515	-	-	-	-	-	-	-	-	-	-
05 別府村2-1	3,147	-	1,100	960	887	-	200	-	-	-	-	-	-	-
06 長者村2-1	1,255	-	866	254	135	-	-	-	-	-	-	-	-	-
401 中土佐町	34,656	80	2,721	11,440	7,580	5,512	4,004	3,319	-	-	-	-	-	-
01 久礼町	7,249	50	913	3,297	2,089	490	-	410	-	-	-	-	-	-
02 上ノ加江町	8,754	30	684	2,394	2,260	1,609	682	1,095	-	-	-	-	-	-
03 大野見村	18,653	-	1,124	5,749	3,231	3,413	3,322	1,814	-	-	-	-	-	-
402 佐川町	55,546	169	6,888	19,858	12,360	6,842	5,830	3,089	510	-	-	-	-	-
01 佐川町	16,514	18	1,967	6,424	3,314	1,916	1,823	1,052	-	-	-	-	-	-
02 尾川村2-1	4,471	-	948	1,866	965	171	219	302	-	-	-	-	-	-
03 斗賀野村	14,921	80	2,119	5,823	3,026	2,200	1,673	-	-	-	-	-	-	-
04 黒岩村2-1	15,074	71	1,280	3,681	4,522	1,523	2,115	1,372	510	-	-	-	-	-

3 農業経営体（販売農家・総数）

02 土地

(3) 経営耕地面積規模別面積

単位：a

地域等	計	0.3ha未満	0.3～0.5ha	0.5～1.0	1.0～1.5	1.5～2.0	2.0～3.0	3.0～5.0	5.0～10.0	10.0～20.0	20.0～30.0	30.0～50.0	50.0～100.0	100ha以上
05 加茂村2-1	4,566	-	574	2,064	533	1,032	-	363	-	-	-	-	-	-
403 越知町	21,190	93	2,216	5,797	5,583	2,765	2,922	1,814	-	-	-	-	-	-
01 越知町	3,524	25	842	1,496	997	164	-	-	-	-	-	-	-	-
02 大桐村	827	-	189	318	125	195	-	-	-	-	-	-	-	-
03 横島村	10,569	68	367	1,813	2,656	1,863	2,413	1,389	-	-	-	-	-	-
04 尾川村2-2	631	-	153	75	213	190	-	-	-	-	-	-	-	-
05 明治村	3,258	-	454	1,305	637	353	509	-	-	-	-	-	-	-
06 長者村2-2	-	-	-	-	-	-	-	-	-	-	-	-	-	-
07 黒岩村2-2	2,381	-	211	790	955	-	-	425	-	-	-	-	-	-
405 橋原町	19,936	65	7,158	9,805	2,263	345	-	300	-	-	-	-	-	-
410 日高村	15,429	58	2,493	7,148	2,661	1,019	1,139	342	569	-	-	-	-	-
01 日下村	11,428	33	1,603	4,930	2,188	847	916	342	569	-	-	-	-	-
02 能津村	2,400	-	607	1,063	335	172	223	-	-	-	-	-	-	-
03 加茂村2-2	1,601	25	283	1,155	138	-	-	-	-	-	-	-	-	-
411 津野町	27,405	183	7,697	10,110	3,346	1,594	2,198	1,707	570	-	-	-	-	-
01 東津野村	16,144	72	3,832	4,917	2,032	1,288	1,726	1,707	570	-	-	-	-	-
02 上半山村	5,539	49	1,657	2,068	987	306	472	-	-	-	-	-	-	-
03 下半山村	5,722	62	2,208	3,125	327	-	-	-	-	-	-	-	-	-
412 四万十町	189,042	394	15,560	43,121	39,173	26,990	28,598	26,394	5,348	3,464	-	-	-	-
01 窪川町	60,041	38	1,991	11,581	12,525	8,875	11,010	12,944	1,077	-	-	-	-	-
02 松葉川村	23,900	-	1,169	5,247	6,355	3,178	3,818	2,896	1,237	-	-	-	-	-
03 仁井田村	17,920	-	644	4,130	4,427	4,082	2,252	1,365	-	1,020	-	-	-	-
04 東又村	37,911	-	655	3,108	6,631	6,243	9,500	8,144	2,510	1,120	-	-	-	-
05 興津村	5,821	83	516	1,526	1,066	506	480	320	-	1,324	-	-	-	-
06 大正町	19,615	57	3,833	6,783	4,443	2,205	1,045	725	524	-	-	-	-	-
07 昭和村	13,976	56	3,441	6,468	2,307	1,211	493	-	-	-	-	-	-	-
08 十川村	9,858	160	3,311	4,278	1,419	690	-	-	-	-	-	-	-	-
424 大月町	29,003	122	2,106	5,997	3,740	1,778	3,968	8,252	3,040	-	-	-	-	-
01 奥内村	22,081	95	1,510	4,559	2,616	1,021	2,686	6,554	3,040	-	-	-	-	-
02 月灘村	6,922	27	596	1,438	1,124	757	1,282	1,698	-	-	-	-	-	-
427 三原村	27,106	84	940	4,455	3,890	3,880	4,854	4,746	4,257	-	-	-	-	-
428 黒潮町	47,336	496	5,239	16,783	7,737	4,393	4,638	3,479	4,571	-	-	-	-	-
01 佐賀町	11,533	103	1,554	6,015	2,381	1,020	460	-	-	-	-	-	-	-
02 白田川村2-2	417	-	-	-	255	162	-	-	-	-	-	-	-	-
03 大方町2-1	28,980	337	2,897	8,800	4,410	2,691	3,091	3,059	3,695	-	-	-	-	-
04 白田川村2-1	6,406	56	788	1,968	691	520	1,087	420	876	-	-	-	-	-

3 農業経営体（販売農家・総数）

02 土地

(4) 田、畑、樹園地のある農家数と所有面積（耕作放棄地を含む）

(5) 借入耕地のある農家数と借入耕地面積

地 域 等	農家数：戸 面積：a								農家数：戸 面積：a							
	計		田		畑（樹園地を除く）		樹 園 地		計		田		畑（樹園地を除く）		樹 園 地	
	実農家数	面積	農家数	面積	農家数	面積	農家数	面積	実農家数	面積	農家数	面積	農家数	面積	農家数	面積
39 高知県	18,173	1,511,483	16,626	1,092,322	10,694	220,462	5,506	198,699	7,723	472,044	6,648	412,102	1,490	44,564	495	15,378
201 高知市	1,822	162,489	1,641	116,749	1,099	26,715	549	19,025	720	47,012	628	42,291	133	3,921	40	800
01（旭）	71	6,052	57	3,187	59	1,748	25	1,117	19	601	14	388	8	183	2	30
02（中央）	31	3,561	25	2,993	25	492	4	76	5	275	4	261	1	14	-	-
03（潮江）	32	2,965	23	2,216	25	656	4	93	3	13	-	-	3	13	-	-
04（朝倉）	173	17,386	146	9,722	122	4,790	73	2,874	77	6,138	65	4,855	22	1,209	5	74
05（鴨田）	28	2,509	27	2,011	16	316	12	182	4	125	3	117	1	5	1	3
06（初月）	42	3,113	33	1,601	38	1,404	4	108	11	658	8	430	4	128	1	100
07（秦）	46	3,885	41	2,787	34	521	13	577	12	298	10	256	1	7	1	35
08（一宮）	75	6,593	70	5,175	53	814	21	604	23	1,425	22	1,390	3	35	-	-
09（布師田）	62	5,876	62	5,532	38	261	11	83	20	2,748	20	2,734	2	14	-	-
10（高須）	72	9,253	69	7,752	38	558	22	943	27	5,348	24	5,131	3	142	3	75
11（五台山）	62	7,366	61	6,674	27	400	11	292	29	4,069	28	4,030	2	31	1	8
12（三里）	61	5,414	33	1,411	54	3,528	15	475	22	596	7	247	15	349	-	-
13（長浜）	60	4,701	39	2,342	43	1,751	18	608	18	703	11	516	6	157	1	30
14 大津村	79	8,478	77	7,729	51	538	7	211	28	3,115	26	3,032	4	61	1	22
15 介良村2-1	63	5,482	62	4,923	34	464	5	95	32	2,348	32	2,318	3	30	-	-
16 鏡村	140	10,890	128	5,541	124	2,856	85	2,493	51	4,313	40	3,167	23	996	10	150
17 土佐山村	132	12,344	107	4,662	103	2,138	116	5,544	40	1,868	31	1,404	13	247	9	217
18 森山村	58	4,918	58	4,781	12	117	3	20	26	817	26	757	1	60	-	-
19 弘岡上村	63	4,626	63	3,826	27	381	23	419	30	860	28	848	1	10	1	2
20 弘岡中村	49	3,847	45	2,755	12	270	10	822	35	1,279	33	1,187	2	50	3	42
21 弘岡下村	83	6,760	81	5,679	20	426	20	655	27	1,021	26	1,014	1	7	-	-
22 西分村	44	3,714	44	3,126	27	410	7	178	23	965	23	965	-	-	-	-
23 仁西村	74	4,055	68	3,608	19	422	3	25	58	2,312	51	2,186	9	126	-	-
24 諸木村	145	12,665	145	11,285	62	958	29	422	58	3,215	55	3,174	2	29	1	12
25 芳原村	22	1,580	22	1,297	14	213	4	70	13	1,100	12	1,082	3	18	-	-
26 秋山村	55	4,456	55	4,134	22	283	4	39	29	802	29	802	-	-	-	-
202 室戸市	402	33,746	389	23,770	225	5,224	171	4,752	196	8,307	182	6,416	32	1,654	12	237
01 室戸町	79	5,619	77	4,058	38	989	19	572	37	1,661	33	1,179	6	333	4	149
02 室戸岬町	5	215	5	162	3	23	3	30	2	110	2	110	-	-	-	-
03 佐喜浜町	47	4,163	45	3,620	32	280	21	263	24	1,461	23	1,396	3	65	-	-
04 吉良川町	161	15,644	154	9,664	96	2,743	103	3,237	87	3,903	82	2,722	18	1,093	8	88
05 羽根村	110	8,105	108	6,266	56	1,189	25	650	46	1,172	42	1,009	5	163	-	-
203 安芸市	918	66,720	844	52,698	367	4,420	254	9,602	452	17,616	422	16,661	22	277	30	678
01 安芸町	166	11,324	157	8,954	74	1,136	22	1,234	88	2,288	86	2,248	2	40	-	-
02 土居村	98	8,040	92	7,046	38	309	19	685	50	3,592	48	3,515	2	7	3	70
03 井ノ口村	163	12,945	156	10,707	68	803	54	1,435	94	5,049	88	4,729	3	48	8	272

3 農業経営体（販売農家・総数）

02 土地

(4) 田、畑、樹園地のある農家数と所有面積（耕作放棄地を含む）

(5) 借入耕地のある農家数と借入耕地面積

地域等	農家数：戸 面積：a								農家数：戸 面積：a							
	計		田		畑（樹園地を除く）		樹園地		計		田		畑（樹園地を除く）		樹園地	
	実農家数	面積	農家数	面積	農家数	面積	農家数	面積	実農家数	面積	農家数	面積	農家数	面積	農家数	面積
04 畑山村	37	2,051	13	416	14	160	35	1,475	14	256	6	99	3	18	6	139
05 川北村	146	12,611	138	11,198	53	552	22	861	51	3,051	47	2,882	4	92	2	77
06 伊尾木村	109	6,982	105	5,404	41	653	22	925	58	1,417	57	1,389	1	8	1	20
07 東川村	69	4,412	54	1,404	37	294	67	2,714	20	365	13	233	5	32	10	100
08 赤野村	130	8,355	129	7,569	42	513	13	273	77	1,598	77	1,566	2	32	-	-
09 西川村	-	-	-	-	-	-	-	-	-	-	-	-	-	-	-	-
204 南国市	1,433	128,728	1,351	111,225	546	10,287	215	7,216	509	54,097	458	51,794	67	1,632	17	671
01 後免町	x	x	x	x	x	x	x	x	x	x	x	x	x	x	x	x
02 上倉村	52	5,050	50	2,986	26	644	32	1,420	13	1,074	11	890	4	64	3	120
03 瓶岩村	38	4,258	34	2,083	24	230	19	1,945	15	2,114	13	1,564	1	350	1	200
04 久礼田村	68	6,034	65	5,179	27	396	16	459	26	2,692	24	2,581	4	111	-	-
05 国府村	53	4,272	51	3,895	22	200	9	177	15	2,237	14	2,204	2	33	-	-
06 長岡村	171	17,668	166	16,728	18	333	13	607	60	5,643	56	5,379	2	114	2	150
07 大篠村	155	13,340	152	12,573	46	487	17	280	55	5,839	53	5,736	4	99	1	4
08 三和村	189	16,560	171	13,780	116	2,659	15	121	76	8,667	64	8,409	22	245	2	13
09 稻生村	56	5,079	55	4,484	20	190	18	405	26	1,443	25	1,405	1	3	1	35
10 十市村	130	8,772	95	4,482	108	3,116	38	1,174	26	1,312	10	1,075	15	165	5	72
11 日章村	215	20,263	212	19,393	49	726	11	144	70	6,653	67	6,375	5	268	1	10
12 前浜村	42	3,423	38	3,087	16	326	1	10	14	2,658	10	2,483	6	175	-	-
13 岡豊村	135	12,699	133	11,523	49	818	21	358	50	4,836	48	4,764	1	5	1	67
14 野田村	35	3,501	35	3,454	9	47	-	-	21	5,153	21	5,153	-	-	-	-
15 岩村2-1	77	6,325	77	6,132	13	91	2	102	40	3,698	40	3,698	-	-	-	-
16 介良村2-2	x	x	x	x	x	x	x	x	x	x	x	x	x	x	x	x
205 土佐市	918	83,811	689	32,444	706	31,307	376	20,060	395	19,313	184	10,389	229	8,193	29	731
01 高岡町	198	15,324	177	7,804	130	3,943	72	3,577	79	3,572	40	2,321	42	1,016	8	235
02 戸波村	223	25,466	139	5,840	182	10,028	147	9,598	96	3,832	44	1,311	51	2,281	10	240
03 北原村	120	13,407	97	5,075	103	4,481	62	3,851	49	1,751	14	520	37	1,113	5	118
04 波介村	150	14,016	133	7,691	90	3,726	69	2,599	62	5,713	37	4,186	31	1,399	5	128
05 蓮池村	34	2,796	32	1,923	31	725	7	148	15	796	11	468	6	328	-	-
06 高石村	73	4,601	65	2,709	57	1,790	7	102	35	1,149	23	704	14	445	-	-
07 宇佐町	38	2,807	3	115	37	2,542	7	150	5	56	-	-	4	46	1	10
08 新居村	82	5,394	43	1,287	76	4,072	5	35	54	2,444	15	879	44	1,565	-	-
206 須崎市	665	45,011	622	34,041	370	4,746	176	6,224	314	9,264	292	8,726	24	368	9	170
01 須崎町	198	14,648	184	12,788	90	873	26	987	92	2,701	87	2,583	4	28	3	90
02 浦ノ内村	199	14,386	181	8,683	98	1,468	95	4,235	88	2,258	79	2,048	8	140	5	70
03 多ノ郷村	150	9,408	147	7,567	107	1,451	26	390	82	2,844	81	2,778	3	56	1	10
04 吾桑村	52	3,098	46	2,211	28	355	19	532	25	816	19	712	6	104	-	-
05 上分村	66	3,471	64	2,792	47	599	10	80	27	645	26	605	3	40	-	-

3 農業経営体（販売農家・総数）

02 土地

(4) 田、畑、樹園地のある農家数と所有面積（耕作放棄地を含む）

(5) 借入耕地のある農家数と借入耕地面積

地 域 等	農家数：戸 面積：a								農家数：戸 面積：a							
	計		田		畑（樹園地を除く）		樹 園 地		計		田		畑（樹園地を除く）		樹 園 地	
	実農家数	面積	農家数	面積	農家数	面積	農家数	面積	実農家数	面積	農家数	面積	農家数	面積	農家数	面積
208 宿毛市	544	63,780	505	49,589	300	5,402	105	8,789	221	23,296	198	20,031	25	1,476	18	1,789
01 宿毛町	269	33,263	231	22,808	146	2,621	75	7,834	90	7,661	74	5,118	4	825	16	1,718
02 小筑紫村	61	6,026	60	4,657	28	729	9	640	27	2,644	26	2,521	2	123	-	-
03 橋上村	45	4,608	45	3,822	27	594	9	192	12	693	11	585	3	38	1	70
04 山奈村	96	12,152	96	11,447	57	607	9	98	50	6,488	47	6,441	5	46	1	1
05 平田村	73	7,731	73	6,855	42	851	3	25	42	5,810	40	5,366	11	444	-	-
06 沖ノ島村	-	-	-	-	-	-	-	-	-	-	-	-	-	-	-	-
209 土佐清水市	258	21,468	222	14,273	146	3,822	67	3,373	169	17,909	158	16,319	33	1,530	4	60
01 清水町	52	5,116	39	2,745	39	1,284	29	1,087	37	4,345	32	3,845	15	484	1	16
02 三崎町	78	6,479	69	4,606	27	497	14	1,376	51	6,934	51	6,825	4	74	2	35
03 伊豆田村	72	5,844	64	4,437	54	1,015	11	392	47	5,436	43	4,489	12	947	-	-
04 下川口村	56	4,029	50	2,485	26	1,026	13	518	34	1,194	32	1,160	2	25	1	9
210 四万十市	1,250	107,174	1,212	81,593	903	12,721	398	12,860	586	47,294	531	42,595	108	3,679	32	1,020
01 中村町	16	1,370	15	946	15	324	2	100	10	925	8	553	4	372	-	-
02 下田町	50	4,555	44	1,898	36	1,320	14	1,337	30	906	24	776	8	130	-	-
03 東山村	84	7,342	82	6,260	54	587	16	495	41	3,871	37	3,542	8	119	1	210
04 蕨岡村	108	10,703	108	9,082	90	1,394	17	227	45	4,299	43	4,248	5	36	1	15
05 富山村	102	6,879	102	4,967	76	660	32	1,252	32	817	29	648	5	44	4	125
06 大川筋村	57	4,658	54	3,158	45	701	13	799	29	1,336	25	1,003	6	243	2	90
07 後川村	117	10,162	115	7,865	72	962	23	1,335	80	7,676	76	7,267	12	349	1	60
08 八束村	86	7,979	85	6,849	63	619	23	511	58	6,329	52	5,398	18	914	2	17
09 中筋村	65	7,470	65	7,232	32	202	4	36	33	5,192	33	5,192	-	-	-	-
10 東中筋村	59	9,209	59	8,693	41	458	6	58	34	6,976	34	6,972	1	4	-	-
11 具同村	58	5,565	55	4,871	31	572	4	122	26	3,275	21	2,002	5	1,193	1	80
12 大方町2-2	8	1,260	8	585	7	635	1	40	4	160	2	80	2	80	-	-
13 江川崎村	167	9,857	152	5,337	133	2,191	91	2,329	53	1,514	43	1,222	18	115	8	177
14 津大村	273	20,165	268	13,850	208	2,096	152	4,219	111	4,018	104	3,692	16	80	12	246
211 香南市	1,173	109,006	1,094	77,975	463	9,231	409	21,800	562	35,058	502	32,383	52	884	63	1,791
01 赤岡町	18	1,525	18	1,490	5	35	-	-	15	2,501	15	2,499	1	2	-	-
02 岸本町	22	2,871	20	2,397	12	234	3	240	12	1,362	9	1,341	3	21	-	-
03 徳王子村	81	9,251	77	7,254	36	525	31	1,472	29	1,424	28	1,364	2	21	3	39
04 山南村	98	8,669	90	5,349	47	717	51	2,603	49	2,241	43	2,074	1	28	6	139
05 山北村	118	13,025	88	3,494	26	812	98	8,719	53	2,492	31	1,445	3	24	32	1,023
06 東川村3-1	46	4,069	44	2,225	26	424	21	1,420	19	1,056	18	1,054	1	2	-	-
07 西川村2-1	62	6,050	51	2,004	23	497	49	3,549	35	1,880	28	1,477	3	13	12	390
08 野市町	231	21,797	227	19,933	53	840	41	1,024	90	5,558	86	5,416	3	31	2	111
09 香宗村	56	5,062	56	4,872	10	81	7	109	28	5,153	28	5,136	1	17	-	-
10 富家村	70	5,978	68	4,437	26	517	36	1,024	36	1,448	34	1,379	3	41	3	28

3 農業経営体（販売農家・総数）

02 土地

(4) 田、畑、樹園地のある農家数と所有面積（耕作放棄地を含む）

(5) 借入耕地のある農家数と借入耕地面積

地 域 等	農家数：戸 面 積：a								農家数：戸 面 積：a							
	計		田		畑（樹園地を除く）		樹 園 地		計		田		畑（樹園地を除く）		樹 園 地	
	実農家数	面 積	農家数	面 積	農家数	面 積	農家数	面 積	実農家数	面 積	農家数	面 積	農家数	面 積	農家数	面 積
11 佐古村2 -1	107	10,261	106	8,845	44	720	20	696	36	1,773	34	1,742	1	4	2	27
12 夜須町	167	14,072	153	10,202	115	3,203	42	667	99	4,777	89	4,300	19	443	3	34
13 東川村3 -2	14	897	14	665	5	100	4	132	10	407	10	407	-	-	-	-
14 吉川村	83	5,479	82	4,808	35	526	6	145	51	2,986	49	2,749	11	237	-	-
212 香美市	1,173	84,509	1,075	65,816	486	6,449	388	12,244	538	30,621	482	27,324	78	1,492	64	1,805
01 山田町	81	9,456	78	7,541	25	1,568	8	347	33	3,694	32	3,356	5	298	2	40
02 大楠植村	70	6,245	70	5,582	29	402	17	261	25	2,710	24	2,688	3	22	-	-
03 明治村	84	6,750	80	6,179	12	170	8	401	32	1,593	31	1,544	3	49	-	-
04 片地村	142	9,760	140	8,533	55	801	33	426	78	3,462	74	3,026	16	396	1	40
05 佐岡村	85	6,608	84	5,723	41	596	19	289	33	1,757	29	1,583	6	161	3	13
06 新改村	93	7,996	91	7,127	36	581	20	288	36	3,787	34	3,509	3	273	1	5
07 佐古村2 -2	28	1,987	28	1,849	10	95	3	43	14	527	13	458	3	69	-	-
08 天坪村2 -2	x	x	x	x	x	x	x	x	x	x	x	x	x	x	x	x
09 岩村2 -2	65	4,999	65	4,828	5	58	5	113	27	2,031	26	2,026	1	5	-	-
10 暁霞村2 -2	x	x	x	x	x	x	x	x	x	x	x	x	x	x	x	x
11 美良布町	132	7,540	126	6,475	73	579	36	486	80	3,920	75	3,759	16	103	4	58
12 暁霞村2 -1	49	2,648	49	2,230	25	132	22	286	20	741	19	728	2	7	1	6
13 西川村2 -2	19	1,077	19	899	12	74	8	104	11	511	11	506	1	5	-	-
14 在所村	127	6,825	123	5,494	62	450	51	881	73	3,326	69	3,074	9	44	6	208
15 槇山村	122	8,201	55	1,086	47	443	112	6,672	40	1,580	14	348	3	27	34	1,205
16 上韭生村	60	3,670	51	1,631	43	428	42	1,611	32	894	27	638	5	26	12	230
301 東洋町	71	8,189	62	4,411	32	463	39	3,315	35	5,026	32	4,600	3	36	1	390
01 野根町	29	2,669	27	2,123	13	117	8	429	23	4,298	23	4,293	1	5	-	-
02 甲浦町	42	5,520	35	2,288	19	346	31	2,886	12	728	9	307	2	31	1	390
302 奈半利町	119	7,935	117	6,649	47	1,059	17	227	52	2,050	46	1,924	11	126	-	-
303 田野町	110	8,479	106	6,401	60	1,338	12	740	64	1,978	56	1,599	13	379	-	-
304 安田町	298	17,933	285	14,650	77	827	99	2,456	142	3,604	137	3,378	12	92	7	134
305 北川村	219	14,789	186	6,731	74	464	186	7,594	76	1,890	68	1,503	4	30	15	357
306 馬路村	91	4,532	44	918	46	291	91	3,323	18	228	10	83	3	11	10	134
307 芸西村	265	19,760	260	18,142	74	1,069	28	549	175	5,810	168	5,676	8	116	2	18
01 和食村	113	8,080	111	7,764	16	124	9	192	82	2,287	79	2,209	2	63	1	15
02 馬ノ上村	x	x	x	x	x	x	x	x	x	x	x	x	x	x	x	x
03 西分村	89	7,343	87	6,569	41	714	4	60	46	1,370	45	1,349	2	21	-	-
04 東川村3 -3	x	x	x	x	x	x	x	x	x	x	x	x	x	x	x	x
341 本山町	192	17,559	190	15,135	143	1,566	55	858	62	4,548	58	4,352	9	196	-	-
01 本山町	168	16,356	167	14,281	122	1,318	48	757	55	4,015	51	3,819	9	196	-	-
02 吉野村2 -1	24	1,203	23	854	21	248	7	101	7	533	7	533	-	-	-	-
344 大豊町	329	19,869	267	9,243	278	6,560	183	4,066	67	1,549	52	1,017	19	407	8	125

3 農業経営体（販売農家・総数）

02 土地

(4) 田、畑、樹園地のある農家数と所有面積（耕作放棄地を含む）

(5) 借入耕地のある農家数と借入耕地面積

地 域 等	農家数：戸 面 積：a								農家数：戸 面 積：a							
	計		田		畑（樹園地を除く）		樹 園 地		計		田		畑（樹園地を除く）		樹 園 地	
	実農家数	面 積	農家数	面 積	農家数	面 積	農家数	面 積	実農家数	面 積	農家数	面 積	農家数	面 積	農家数	面 積
01 東豊永村	114	6,957	97	2,644	110	2,904	72	1,409	21	389	16	313	8	61	2	15
02 西豊永村	83	4,681	62	1,797	63	1,493	57	1,391	17	463	11	178	4	175	6	110
03 大杉村	113	7,314	93	4,320	88	1,912	46	1,082	22	561	19	416	5	145	-	-
04 天坪村2-1	19	917	15	482	17	251	8	184	7	136	6	110	2	26	-	-
363 土佐町	354	30,768	348	26,363	241	3,473	57	932	123	6,141	118	5,120	23	1,011	1	10
01 森村	180	16,841	179	14,495	120	1,932	32	414	69	3,799	68	2,980	12	819	-	-
02 地藏寺村	116	8,623	112	6,942	88	1,298	17	383	36	1,523	34	1,375	6	138	1	10
03 田井村	x	x	x	x	x	x	x	x	x	x	x	x	x	x	x	x
04 吉野村2-2	x	x	x	x	x	x	x	x	x	x	x	x	x	x	x	x
364 大川村	30	1,883	16	665	30	1,157	3	61	11	378	4	84	7	294	-	-
386 いの町	429	35,595	373	18,169	342	11,562	209	5,864	163	7,051	125	5,489	62	1,355	12	207
01 伊野町	45	4,119	43	2,680	33	1,143	18	296	19	932	17	644	8	286	1	2
02 八田村	35	2,775	32	1,431	17	337	27	1,007	16	570	16	570	-	-	-	-
03 宇治村	114	13,772	99	6,167	103	5,624	52	1,981	44	3,006	25	2,182	28	811	2	13
04 川内村	30	2,569	28	1,823	13	254	14	492	11	341	10	321	1	20	-	-
05 神谷村	33	2,092	29	1,502	25	422	7	168	8	261	7	214	4	47	-	-
06 三瀬村	15	781	14	378	14	262	9	141	8	210	5	191	4	16	1	3
07 小川村	38	2,215	26	698	31	817	26	700	13	278	7	185	5	38	4	55
08 清水村	15	866	11	400	13	350	7	116	1	17	-	-	1	17	-	-
09 上八川村	80	4,902	74	2,552	69	1,664	40	686	33	715	30	627	6	64	3	24
10 下八川村	18	1,331	16	508	18	556	8	267	10	721	8	555	5	56	1	110
11 本川村	6	173	1	30	6	133	1	10	-	-	-	-	-	-	-	-
387 仁淀川町	246	13,862	89	2,163	188	4,244	198	7,455	80	2,743	21	191	28	309	39	2,243
01 池川町	60	4,076	10	256	49	1,736	38	2,084	20	1,663	2	20	4	60	15	1,583
02 大崎村	61	3,364	30	736	40	829	51	1,799	30	706	9	84	8	84	16	538
03 名野川村	28	1,164	5	162	19	392	22	610	6	135	-	-	4	90	2	45
04 別府村2-2	13	706	7	91	11	216	13	399	8	86	5	50	4	22	2	14
05 別府村2-1	54	3,158	12	293	42	644	51	2,221	12	130	1	14	8	53	4	63
06 長者村2-1	30	1,394	25	625	27	427	23	342	4	23	4	23	-	-	-	-
401 中土佐町	356	30,258	350	27,036	161	2,517	37	705	161	7,812	157	7,278	17	522	3	12
01 久礼町	93	6,897	91	6,237	33	595	6	65	35	1,335	35	1,283	3	52	-	-
02 上ノ加江町	90	7,722	89	7,276	22	147	12	299	37	2,040	37	2,027	2	13	-	-
03 大野見村	173	15,639	170	13,523	106	1,775	19	341	89	4,437	85	3,968	12	457	3	12
402 佐川町	643	49,085	619	35,216	453	7,433	162	6,436	287	13,606	248	10,896	68	2,462	11	248
01 佐川町	191	13,455	183	10,253	132	2,020	31	1,182	100	4,638	87	3,929	21	703	1	6
02 尾川村2-1	62	3,696	60	2,892	50	481	23	323	21	1,097	21	1,068	4	29	-	-
03 斗賀野村	189	13,202	182	10,568	115	1,855	25	779	74	3,784	58	2,800	24	974	1	10
04 黒岩村2-1	146	14,031	139	7,507	122	2,595	74	3,929	74	3,426	64	2,438	19	756	9	232

3 農業経営体（販売農家・総数）

02 土地

(4) 田、畑、樹園地のある農家数と所有面積（耕作放棄地を含む）

(5) 借入耕地のある農家数と借入耕地面積

地域等	農家数：戸 面積：a								農家数：戸 面積：a							
	計		田		畑（樹園地を除く）		樹園地		計		田		畑（樹園地を除く）		樹園地	
	実農家数	面積	農家数	面積	農家数	面積	農家数	面積	実農家数	面積	農家数	面積	農家数	面積	農家数	面積
05 加茂村2-1	55	4,701	55	3,996	34	482	9	223	18	661	18	661	-	-	-	-
403 越知町	230	17,952	174	5,921	199	8,823	99	3,208	136	5,820	70	2,057	86	3,308	18	455
01 越知町	57	3,863	50	1,933	46	1,255	20	675	26	523	17	312	13	196	1	15
02 大桐村	12	690	11	291	12	152	10	247	5	147	4	142	-	-	1	5
03 横島村	85	8,228	54	1,433	82	5,865	28	930	63	3,512	25	759	50	2,648	5	105
04 尾川村2-2	8	715	8	628	2	84	1	3	4	56	3	55	1	1	-	-
05 明治村	43	2,729	30	730	35	944	31	1,055	20	818	10	265	13	245	10	308
06 長者村2-2	-	-	-	-	-	-	-	-	-	-	-	-	-	-	-	-
07 黒岩村2-2	25	1,727	21	906	22	523	9	298	18	764	11	524	9	218	1	22
405 傍原町	373	20,440	350	12,226	350	6,561	98	1,653	76	1,497	58	1,085	26	382	1	30
410 日高村	204	13,382	198	10,588	127	1,672	61	1,122	105	4,272	95	3,914	27	285	4	73
01 日下村	141	9,716	136	7,991	82	1,188	38	537	74	3,420	66	3,213	22	170	2	37
02 能津村	36	2,118	36	1,224	31	319	22	575	17	499	15	348	5	115	2	36
03 加茂村2-2	27	1,548	26	1,373	14	165	1	10	14	353	14	353	-	-	-	-
411 津野町	421	25,853	394	12,878	363	6,566	156	6,409	120	3,217	96	2,251	28	570	13	396
01 東津野村	220	15,110	201	6,779	206	3,142	87	5,189	50	1,669	37	978	15	365	10	326
02 上半山村	88	5,275	80	2,257	74	2,370	32	648	32	811	25	601	7	150	2	60
03 下半山村	113	5,468	113	3,842	83	1,054	37	572	38	737	34	672	6	55	1	10
412 四万十町	1,696	167,646	1,666	141,062	1,184	16,400	443	10,184	580	42,164	533	39,580	88	2,059	21	525
01 窪川町	449	54,026	445	48,947	266	3,753	47	1,326	167	13,072	161	12,700	11	275	3	97
02 松葉川村	195	21,628	194	20,173	134	1,237	20	218	74	5,763	72	5,646	7	117	-	-
03 仁井田村	143	16,101	140	14,883	75	865	18	353	48	3,586	43	3,477	7	78	2	31
04 東又村	217	30,048	217	28,412	123	1,304	17	332	104	11,099	97	10,853	8	56	5	190
05 興津村	46	3,238	45	2,742	25	456	2	40	40	3,429	30	3,010	17	419	-	-
06 大正町	254	19,700	242	13,232	222	4,268	80	2,200	56	2,715	50	2,136	12	539	2	40
07 昭和村	218	13,139	215	7,898	194	2,815	120	2,426	64	1,841	56	1,409	18	333	5	99
08 十川村	174	9,766	168	4,775	145	1,702	139	3,289	27	659	24	349	8	242	4	68
424 大月町	229	23,878	211	13,835	177	7,817	36	2,226	93	10,801	82	7,764	42	3,037	-	-
01 奥内村	167	18,718	155	10,465	133	6,137	31	2,116	61	8,153	54	5,718	32	2,435	-	-
02 月灘村	62	5,160	56	3,370	44	1,680	5	110	32	2,648	28	2,046	10	602	-	-
427 三原村	182	19,440	177	16,653	127	1,648	45	1,139	91	9,953	86	9,704	13	245	1	4
428 黒潮町	530	35,954	500	27,094	310	6,628	84	2,232	344	20,119	291	17,628	90	2,226	10	265
01 佐賀町	167	10,906	164	8,913	95	935	36	1,058	88	2,744	85	2,693	4	29	2	22
02 白田川村2-2	3	217	3	154	2	63	-	-	3	255	3	255	-	-	-	-
03 大方町2-1	292	20,711	265	14,452	191	5,278	45	981	206	13,950	156	11,719	80	2,100	5	131
04 白田川村2-1	68	4,120	68	3,575	22	352	3	193	47	3,170	47	2,961	6	97	3	112

3 農業経営体（販売農家・総数）

02 土地

(6) 貸付耕地のある農家数と貸付耕地面積

(7) 耕作放棄地のある農家数と耕作放棄地面積

地 域 等	農家数：戸 面積：a								農家数：戸 面積：a							
	計		田		畑（樹園地を除く）		樹 園 地		計		田		畑（樹園地を除く）		樹 園 地	
	実農家数	面積	農家数	面積	農家数	面積	農家数	面積	実農家数	面積	農家数	面積	農家数	面積	農家数	面積
39 高知県	3,999	111,735	3,406	95,186	783	12,559	153	3,990	5,090	110,349	3,623	66,358	1,995	30,141	498	13,850
201 高知市	407	10,858	348	9,719	65	775	15	364	402	8,421	275	5,010	168	2,607	35	804
01（旭）	11	331	7	215	4	66	1	50	14	274	11	206	4	68	-	-
02（中央）	9	451	8	440	1	11	-	-	1	6	-	-	1	6	-	-
03（潮江）	4	98	3	65	-	-	1	33	2	13	-	-	2	13	-	-
04（朝倉）	33	795	25	565	9	130	2	100	52	1,515	33	808	27	540	7	167
05（鴨田）	6	151	4	136	3	15	-	-	4	120	3	105	2	15	-	-
06（初月）	7	100	7	100	-	-	-	-	10	255	7	154	5	71	1	30
07（秦）	10	362	5	316	5	46	-	-	9	184	9	184	-	-	-	-
08（一宮）	15	411	13	376	1	5	1	30	18	569	14	447	9	122	-	-
09（布師田）	11	252	11	252	-	-	-	-	5	75	5	65	1	10	-	-
10（高須）	10	562	10	562	-	-	-	-	12	335	6	73	3	32	5	230
11（五台山）	12	659	10	652	2	7	-	-	9	170	6	77	1	12	4	81
12（三里）	18	432	11	317	7	115	-	-	18	405	6	74	13	316	1	15
13（長浜）	12	387	10	345	4	42	-	-	7	223	4	180	5	43	-	-
14 大津村	16	571	14	553	3	18	-	-	9	228	7	210	4	18	-	-
15 介良村2-1	13	337	13	307	1	20	1	10	7	89	6	49	3	40	-	-
16 鏡村	22	478	15	347	3	16	5	115	37	712	22	311	17	323	6	78
17 土佐山村	23	524	16	376	6	123	3	25	29	765	23	496	15	269	-	-
18 森山村	31	823	31	823	-	-	-	-	13	203	8	139	6	64	-	-
19 弘岡上村	22	345	21	335	1	10	-	-	10	95	6	55	4	40	-	-
20 弘岡中村	11	263	10	243	1	20	-	-	6	115	5	65	-	-	1	50
21 弘岡下村	18	408	17	366	1	42	-	-	21	361	19	292	3	38	3	31
22 西分村	10	197	10	181	2	16	-	-	16	285	7	82	10	178	1	25
23 仁西村	23	552	21	524	3	28	-	-	29	544	26	422	5	122	-	-
24 諸木村	39	967	35	937	5	29	1	1	43	641	27	354	19	200	5	87
25 芳原村	8	225	8	215	2	10	-	-	7	64	2	14	5	40	1	10
26 秋山村	13	177	13	171	1	6	-	-	14	175	13	148	4	27	-	-
202 室戸市	80	1,703	67	1,370	20	311	2	22	158	3,291	128	2,452	44	709	12	130
01 室戸町	7	134	4	64	3	70	-	-	25	444	18	304	6	110	2	30
02 室戸岬町	1	3	1	3	-	-	-	-	3	31	3	31	-	-	-	-
03 佐喜浜町	4	133	4	133	-	-	-	-	24	645	23	620	2	15	1	10
04 吉良川町	45	1,065	38	831	14	212	2	22	61	1,273	48	881	20	327	7	65
05 羽根村	23	368	20	339	3	29	-	-	45	898	36	616	16	257	2	25
203 安芸市	263	6,507	242	5,824	32	226	10	457	261	4,866	192	2,921	113	1,372	17	573
01 安芸町	54	1,232	51	1,175	7	38	1	19	69	1,503	57	933	37	560	1	10
02 土居村	36	846	34	838	2	8	-	-	6	73	3	31	3	32	1	10
03 井ノ口村	52	1,600	45	1,412	12	126	3	62	39	585	27	394	16	174	3	17

3 農業経営体（販売農家・総数）

02 土地

(6) 貸付耕地のある農家数と貸付耕地面積

(7) 耕作放棄地のある農家数と耕作放棄地面積

地域等	農家数：戸 面積：a								農家数：戸 面積：a							
	計		田		畑（樹園地を除く）		樹園地		計		田		畑（樹園地を除く）		樹園地	
	実農家数	面積	農家数	面積	農家数	面積	農家数	面積	実農家数	面積	農家数	面積	農家数	面積	農家数	面積
04 畑山村	3	38	2	33	1	5	-	-	3	47	-	-	2	15	2	32
05 川北村	38	1,276	37	1,253	4	23	-	-	24	300	12	149	13	111	2	40
06 伊尾木村	28	554	27	530	1	4	1	20	40	903	25	355	18	233	4	315
07 東川村	11	437	6	66	2	15	5	356	9	91	8	81	1	10	-	-
08 赤野村	41	524	40	517	3	7	-	-	71	1,364	60	978	23	237	4	149
09 西川村	-	-	-	-	-	-	-	-	-	-	-	-	-	-	-	-
204 南国市	313	10,842	291	10,443	35	381	3	18	245	4,933	174	3,178	103	1,489	9	266
01 後免町	x	x	x	x	x	x	x	x	x	x	x	x	x	x	x	x
02 上倉村	7	187	7	187	-	-	-	-	8	312	6	132	2	142	1	38
03 瓶岩村	3	65	3	65	-	-	-	-	12	351	10	209	2	7	1	135
04 久礼田村	21	814	19	809	2	5	-	-	13	283	8	163	7	110	1	10
05 国府村	11	369	11	369	-	-	-	-	6	67	4	36	3	31	-	-
06 長岡村	38	1,785	37	1,775	1	10	-	-	9	128	9	128	-	-	-	-
07 大篠村	44	1,262	41	1,216	7	46	-	-	12	191	10	181	1	2	1	8
08 三和村	33	838	27	708	9	122	2	8	41	721	29	404	21	312	1	5
09 稲生村	9	275	9	270	1	5	-	-	13	168	10	131	1	17	2	20
10 十市村	44	1,282	40	1,181	8	101	-	-	56	1,342	32	715	42	607	1	20
11 日章村	39	1,307	38	1,267	1	40	-	-	25	486	20	382	7	104	-	-
12 前浜村	7	147	5	119	3	28	-	-	8	121	2	38	6	83	-	-
13 岡豊村	31	1,659	30	1,630	1	19	1	10	29	635	25	563	6	42	1	30
14 野田村	8	296	8	296	-	-	-	-	5	37	4	24	2	13	-	-
15 岩村2-1	16	444	14	439	2	5	-	-	6	77	4	62	2	15	-	-
16 介良村2-2	x	x	x	x	x	x	x	x	x	x	x	x	x	x	x	x
205 土佐市	292	6,732	212	4,867	90	1,602	15	263	324	8,409	185	3,421	154	2,735	69	2,253
01 高岡町	56	907	46	729	13	138	2	40	68	1,925	44	781	23	514	15	630
02 戸波村	58	1,298	29	616	30	572	6	110	67	1,571	31	683	34	544	13	344
03 北原村	46	1,058	36	811	12	174	5	73	74	2,514	50	926	41	772	19	816
04 波介村	64	2,068	63	1,998	3	60	1	10	51	1,338	33	628	16	313	17	397
05 蓮池村	6	72	5	67	1	5	-	-	12	155	7	53	7	93	1	9
06 高石村	19	420	18	365	1	25	1	30	14	278	8	218	7	60	-	-
07 宇佐町	9	119	-	-	9	119	-	-	16	313	2	11	13	252	2	50
08 新居村	34	790	15	281	21	509	-	-	22	315	10	121	13	187	2	7
206 須崎市	212	3,795	191	3,451	34	166	10	178	229	4,751	167	2,699	93	1,185	35	867
01 須崎町	78	1,668	76	1,628	7	25	2	15	35	690	28	438	14	117	2	135
02 浦ノ内村	50	791	38	568	9	60	8	163	111	2,653	80	1,449	45	616	23	588
03 多ノ郷村	60	942	56	890	14	52	-	-	61	975	45	579	22	327	7	69
04 吾桑村	10	140	8	118	2	22	-	-	11	276	7	145	6	56	3	75
05 上分村	14	254	13	247	2	7	-	-	11	157	7	88	6	69	-	-

3 農業経営体（販売農家・総数）

02 土地

(6) 貸付耕地のある農家数と貸付耕地面積

(7) 耕作放棄地のある農家数と耕作放棄地面積

地 域 等	農家数：戸 面 積：a								農家数：戸 面 積：a							
	計		田		畑（樹園地を除く）		樹 園 地		計		田		畑（樹園地を除く）		樹 園 地	
	実農家数	面 積	農家数	面 積	農家数	面 積	農家数	面 積	実農家数	面 積	農家数	面 積	農家数	面 積	農家数	面 積
208 宿毛市	124	4,908	108	4,432	17	363	5	113	205	5,296	153	3,759	51	982	27	555
01 宿毛町	54	2,072	43	1,684	10	275	5	113	90	2,473	56	1,605	22	428	23	440
02 小筑紫村	12	397	11	387	1	10	-	-	21	655	19	570	5	85	-	-
03 橋上村	14	557	14	557	-	-	-	-	26	796	20	423	6	258	4	115
04 山奈村	20	1,036	20	1,036	-	-	-	-	42	925	34	746	14	179	-	-
05 平田村	24	846	20	768	6	78	-	-	26	447	24	415	4	32	-	-
06 沖ノ島村	-	-	-	-	-	-	-	-	-	-	-	-	-	-	-	-
209 土佐清水市	63	1,962	50	1,555	20	407	-	-	127	2,859	99	1,628	50	956	7	275
01 清水町	18	812	10	488	14	324	-	-	25	912	18	265	15	412	5	235
02 三崎町	15	308	14	300	1	8	-	-	44	1,002	35	668	14	304	1	30
03 伊豆田村	20	529	16	464	4	65	-	-	33	605	25	425	16	180	-	-
04 下川口村	10	313	10	303	1	10	-	-	25	340	21	270	5	60	1	10
210 四万十市	264	7,200	229	6,154	64	774	10	272	457	11,739	341	7,047	182	2,354	55	2,338
01 中村町	7	84	5	72	3	12	-	-	6	135	3	50	4	85	-	-
02 下田町	20	931	15	461	14	348	2	122	13	373	9	192	9	181	-	-
03 東山村	17	489	16	483	3	6	-	-	25	607	21	529	9	78	-	-
04 蕨岡村	37	1,203	33	1,129	7	64	1	10	49	1,339	41	1,031	19	253	3	55
05 富山村	5	108	5	88	-	-	1	20	38	576	30	432	12	129	1	15
06 大川筋村	12	298	10	260	4	28	1	10	32	957	28	494	16	127	4	336
07 後川村	28	684	24	570	4	94	2	20	48	1,558	40	676	24	220	6	662
08 八束村	27	653	23	556	12	97	-	-	40	795	36	675	8	116	1	4
09 中筋村	13	538	13	538	-	-	-	-	24	481	20	426	7	55	-	-
10 東中筋村	6	276	6	276	-	-	-	-	34	1,503	31	1,296	13	194	2	13
11 具同村	11	247	8	222	3	25	-	-	27	770	25	724	7	46	-	-
12 大方町2-2	1	35	1	30	1	5	-	-	6	191	6	121	3	70	-	-
13 江川崎村	26	353	21	287	8	66	-	-	46	675	22	148	21	318	12	209
14 津大村	54	1,301	49	1,182	5	29	3	90	69	1,779	29	253	30	482	26	1,044
211 香南市	303	9,587	277	8,547	39	428	18	612	296	6,824	178	3,394	125	1,998	50	1,432
01 赤岡町	5	217	5	217	-	-	-	-	1	12	1	12	-	-	-	-
02 岸本町	8	239	6	151	2	23	1	65	3	29	1	20	2	9	-	-
03 徳王子村	26	1,133	26	1,040	1	3	2	90	26	800	18	546	12	184	5	70
04 山南村	23	630	22	536	2	32	3	62	37	1,049	29	695	12	155	7	199
05 山北村	26	684	18	464	2	40	9	180	36	877	14	228	8	215	18	434
06 東川村3-1	11	204	11	199	1	5	-	-	17	241	10	136	10	103	1	2
07 西川村2-1	10	193	8	140	1	8	2	45	18	833	8	189	4	127	7	517
08 野市町	50	1,640	49	1,585	5	55	-	-	22	370	15	304	8	66	-	-
09 香宗村	15	578	15	578	-	-	-	-	7	76	6	71	1	5	-	-
10 富家村	17	526	16	516	1	10	-	-	16	233	11	135	5	44	4	54

3 農業経営体（販売農家・総数）

02 土地

(6) 貸付耕地のある農家数と貸付耕地面積

(7) 耕作放棄地のある農家数と耕作放棄地面積

地域等	農家数：戸 面積：a								農家数：戸 面積：a							
	計		田		畑（樹園地を除く）		樹園地		計		田		畑（樹園地を除く）		樹園地	
	実農家数	面積	農家数	面積	農家数	面積	農家数	面積	実農家数	面積	農家数	面積	農家数	面積	農家数	面積
11 佐古村2-1	41	1,944	39	1,659	7	115	1	170	26	617	13	250	13	262	3	105
12 夜須町	49	1,094	42	995	12	99	-	-	68	1,437	39	636	42	750	5	51
13 東川村3-2	6	147	6	147	-	-	-	-	5	77	5	69	1	8	-	-
14 吉川村	16	358	14	320	5	38	-	-	14	173	8	103	7	70	-	-
212 香美市	247	6,952	229	6,505	14	185	12	262	224	3,753	164	2,712	66	532	21	509
01 山田町	22	976	19	850	4	111	1	15	8	241	5	128	2	13	1	100
02 大楠植村	14	596	14	596	-	-	-	-	10	222	7	118	3	90	1	14
03 明治村	23	627	21	598	2	29	-	-	7	75	6	70	1	5	-	-
04 片地村	49	1,179	46	1,154	4	25	-	-	44	657	32	532	11	66	6	59
05 佐岡村	28	937	28	912	1	5	1	20	26	464	24	447	2	7	1	10
06 新改村	17	583	17	583	-	-	-	-	22	497	14	328	9	87	3	82
07 佐古村2-2	4	178	4	178	-	-	-	-	7	134	6	113	2	11	1	10
08 天坪村2-2	x	x	x	x	x	x	x	x	x	x	x	x	x	x	x	x
09 岩村2-2	19	409	19	409	-	-	-	-	4	120	2	35	1	15	1	70
10 暁霞村2-2	x	x	x	x	x	x	x	x	x	x	x	x	x	x	x	x
11 美良布町	25	528	24	511	3	15	1	2	28	401	20	329	12	72	-	-
12 暁霞村2-1	8	155	8	155	-	-	-	-	13	173	10	138	3	6	1	29
13 西川村2-2	2	40	2	40	-	-	-	-	8	99	5	75	5	24	-	-
14 在所村	21	458	18	424	-	-	3	34	27	357	23	249	6	53	2	55
15 槇山村	6	170	2	10	-	-	4	160	12	214	5	72	5	62	4	80
16 上韭生村	9	116	7	85	-	-	2	31	6	97	4	77	3	20	-	-
301 東洋町	22	609	19	449	2	7	3	153	34	1,445	28	899	8	118	10	428
01 野根町	9	290	8	230	-	-	1	60	8	80	5	47	1	5	2	28
02 甲浦町	13	319	11	219	2	7	2	93	26	1,365	23	852	7	113	8	400
302 奈半利町	18	338	13	208	8	130	-	-	55	977	47	727	13	230	2	20
303 田野町	25	533	22	496	3	17	1	20	33	728	27	435	8	93	1	200
304 安田町	66	1,049	64	1,009	6	20	2	20	87	1,345	75	1,061	22	257	3	27
305 北川村	44	995	34	611	1	5	13	379	28	373	18	261	6	43	6	69
306 馬路村	11	139	8	77	1	7	3	55	3	35	1	3	2	24	1	8
307 芸西村	103	2,828	100	2,729	6	49	2	50	85	1,655	64	1,171	29	405	5	79
01 和食村	41	1,168	40	1,158	1	10	-	-	28	460	27	445	-	-	1	15
02 馬ノ上村	x	x	x	x	x	x	x	x	x	x	x	x	x	x	x	x
03 西分村	36	1,094	35	1,056	4	38	-	-	33	575	15	242	24	333	-	-
04 東川村3-3	x	x	x	x	x	x	x	x	x	x	x	x	x	x	x	x
341 本山町	46	1,423	37	1,268	10	78	1	77	47	907	42	836	8	68	1	3
01 本山町	43	1,373	34	1,218	10	78	1	77	43	846	40	810	6	33	1	3
02 吉野村2-1	3	50	3	50	-	-	-	-	4	61	2	26	2	35	-	-
344 大豊町	21	407	15	294	7	113	-	-	71	1,706	53	969	32	725	2	12

3 農業経営体（販売農家・総数）

02 土地

(6) 貸付耕地のある農家数と貸付耕地面積

(7) 耕作放棄地のある農家数と耕作放棄地面積

地 域 等	農家数：戸 面 積：a								農家数：戸 面 積：a							
	計		田		畑（樹園地を除く）		樹 園 地		計		田		畑（樹園地を除く）		樹 園 地	
	実農家数	面 積	農家数	面 積	農家数	面 積	農家数	面 積	実農家数	面 積	農家数	面 積	農家数	面 積	農家数	面 積
01 東豊永村	3	47	2	30	1	17	-	-	21	607	14	315	11	287	1	5
02 西豊永村	4	53	2	20	2	33	-	-	20	480	14	252	11	221	1	7
03 大杉村	13	282	10	219	4	63	-	-	26	524	22	322	9	202	-	-
04 天坪村2-1	1	25	1	25	-	-	-	-	4	95	3	80	1	15	-	-
363 土佐町	48	1,220	43	1,115	8	105	-	-	103	1,875	88	1,645	26	226	1	4
01 森村	24	765	20	678	6	87	-	-	44	795	37	708	12	83	1	4
02 地藏寺村	14	220	13	202	2	18	-	-	34	637	28	511	12	126	-	-
03 田井村	x	x	x	x	x	x	x	x	x	x	x	x	x	x	x	x
04 吉野村2-2	x	x	x	x	x	x	x	x	x	x	x	x	x	x	x	x
364 大川村	5	72	1	10	4	62	-	-	9	146	3	62	6	84	-	-
386 いの町	81	2,012	65	1,526	23	454	4	32	186	5,303	110	2,337	108	2,417	24	549
01 伊野町	13	313	11	214	4	99	-	-	22	532	14	235	14	294	1	3
02 八田村	13	205	13	205	-	-	-	-	14	424	5	112	4	100	8	212
03 宇治村	23	887	19	646	9	241	-	-	57	1,988	38	1,006	37	907	4	75
04 川内村	4	143	4	133	-	-	1	10	14	316	10	147	4	119	1	50
05 神谷村	4	67	2	60	2	7	-	-	13	563	11	385	6	108	1	70
06 三瀬村	4	62	2	17	1	40	1	5	6	124	2	70	4	54	-	-
07 小川村	7	131	4	94	2	20	2	17	13	272	5	51	7	171	1	50
08 清水村	1	1	-	-	1	1	-	-	5	162	3	90	2	72	-	-
09 上八川村	10	138	9	122	2	16	-	-	31	631	15	127	20	444	6	60
10 下八川村	2	65	1	35	2	30	-	-	11	291	7	114	10	148	2	29
11 本川村	-	-	-	-	-	-	-	-	-	-	-	-	-	-	-	-
387 仁淀川町	14	276	7	73	9	178	1	25	40	1,000	19	268	25	638	6	94
01 池川町	2	126	2	29	2	97	-	-	9	461	3	66	7	385	1	10
02 大崎村	9	123	4	39	5	59	1	25	7	148	6	71	4	77	-	-
03 名野川村	-	-	-	-	-	-	-	-	2	31	1	16	1	5	1	10
04 別府村2-2	2	22	-	-	2	22	-	-	1	62	-	-	1	62	-	-
05 別府村2-1	-	-	-	-	-	-	-	-	10	141	1	5	7	66	2	70
06 長者村2-1	1	5	1	5	-	-	-	-	11	157	8	110	5	43	2	4
401 中土佐町	58	1,737	54	1,516	6	216	1	5	84	1,677	69	1,210	25	417	1	50
01 久礼町	15	493	15	447	2	46	-	-	26	490	20	353	9	137	-	-
02 上ノ加江町	18	395	18	395	-	-	-	-	28	613	27	562	1	1	1	50
03 大野見村	25	849	21	674	4	170	1	5	30	574	22	295	15	279	-	-
402 佐川町	125	2,578	104	2,296	25	227	4	55	236	4,567	181	3,205	82	785	24	577
01 佐川町	29	551	22	502	8	49	-	-	61	1,028	43	710	27	253	3	65
02 尾川村2-1	8	126	8	121	1	5	-	-	20	196	14	145	5	26	2	25
03 斗賀野村	28	717	26	704	4	13	-	-	67	1,348	59	1,139	18	147	4	62
04 黒岩村2-1	48	906	37	693	11	158	4	55	62	1,477	43	799	24	305	12	373

3 農業経営体（販売農家・総数）

02 土地

(6) 貸付耕地のある農家数と貸付耕地面積

(7) 耕作放棄地のある農家数と耕作放棄地面積

地 域 等	農家数：戸 面積：a								農家数：戸 面積：a							
	計		田		畑（樹園地を除く）		樹 園 地		計		田		畑（樹園地を除く）		樹 園 地	
	実農家数	面積	農家数	面積	農家数	面積	農家数	面積	実農家数	面積	農家数	面積	農家数	面積	農家数	面積
05 加茂村2 -1	12	278	11	276	1	2	-	-	26	518	22	412	8	54	3	52
403 越知町	50	1,358	25	467	37	854	3	37	68	1,224	38	565	37	578	4	81
01 越知町	17	510	12	253	11	220	3	37	21	352	8	101	13	241	1	10
02 大桐村	-	-	-	-	-	-	-	-	2	10	2	10	-	-	-	-
03 横島村	21	675	7	119	18	556	-	-	27	496	18	226	16	240	1	30
04 尾川村2 -2	2	35	2	35	-	-	-	-	4	105	3	98	1	7	-	-
05 明治村	5	60	2	28	4	32	-	-	10	229	6	120	4	68	2	41
06 長者村2 -2	-	-	-	-	-	-	-	-	-	-	-	-	-	-	-	-
07 黒岩村2 -2	5	78	2	32	4	46	-	-	4	32	1	10	3	22	-	-
405 橋原町	33	688	18	545	15	123	1	20	82	1,313	52	700	41	522	6	91
410 日高村	43	798	37	739	8	59	-	-	66	1,427	50	928	21	407	5	92
01 日下村	35	623	31	592	6	31	-	-	45	1,085	34	758	15	307	2	20
02 能津村	2	30	1	10	1	20	-	-	9	187	6	103	2	12	3	72
03 加茂村2 -2	6	145	5	137	1	8	-	-	12	155	10	67	4	88	-	-
411 津野町	45	529	34	347	16	177	1	5	69	1,136	33	316	36	621	8	199
01 東津野村	21	246	14	149	9	97	-	-	32	389	16	154	16	151	4	84
02 上半山村	10	112	9	79	3	33	-	-	12	435	7	92	6	343	-	-
03 下半山村	14	171	11	119	4	47	1	5	25	312	10	70	14	127	4	115
412 四万十町	310	12,790	258	10,957	75	1,670	4	163	411	7,978	287	5,277	169	1,899	33	802
01 窪川町	86	4,389	74	3,701	19	648	1	40	124	2,668	93	2,256	49	378	2	34
02 松葉川村	50	2,203	46	2,127	6	76	-	-	66	1,288	53	915	20	333	3	40
03 仁井田村	29	1,264	26	1,232	3	32	-	-	32	503	23	395	10	87	3	21
04 東又村	44	2,498	38	2,456	6	22	1	20	50	738	38	538	19	200	-	-
05 興津村	16	426	16	400	3	26	-	-	14	420	11	334	3	46	2	40
06 大正町	31	1,044	16	438	17	506	1	100	64	1,756	41	660	39	643	8	453
07 昭和村	36	706	27	404	16	302	-	-	34	298	19	115	16	135	5	48
08 十川村	18	260	15	199	5	58	1	3	27	307	9	64	13	77	10	166
424 大月町	67	3,135	45	1,799	29	1,116	3	220	81	2,541	55	1,264	36	1,117	3	160
01 奥内村	58	2,637	38	1,452	27	965	3	220	64	2,153	41	969	31	1,024	3	160
02 月灘村	9	498	7	347	2	151	-	-	17	388	14	295	5	93	-	-
427 三原村	35	1,604	34	1,563	1	40	1	1	41	683	28	441	22	222	1	20
428 黒潮町	161	3,571	125	2,225	53	1,234	5	112	243	5,166	199	3,557	84	1,326	14	283
01 佐賀町	39	666	37	657	3	9	-	-	78	1,451	69	941	17	267	10	243
02 白田川村2 -2	1	6	1	6	-	-	-	-	2	49	2	34	1	15	-	-
03 大方町2 -1	109	2,691	76	1,462	47	1,117	5	112	132	2,990	99	2,068	58	882	4	40
04 白田川村2 -1	12	208	11	100	3	108	-	-	31	676	29	514	8	162	-	-

3 農業経営体（販売農家・総数）

02 土地

(8) 耕作放棄地面積規模別農家数

単位：戸

地域等	計	耕作放棄地なし	5a 未満	5～10a	10～15	15～20	20～30	30～40	40～50	50a～1.0ha	1.0～1.5	1.5～2.0	2.0～2.5	2.5～3.0	3.0～4.0	4.0～5.0	5.0 ha 以上
39 高知県	18,479	13,389	580	881	1,016	448	880	516	306	379	53	18	5	2	4	1	1
201 高知市	1,846	1,444	43	59	101	26	75	36	25	33	3	1	-	-	-	-	-
01 (旭)	72	58	2	-	4	3	1	3	-	1	-	-	-	-	-	-	-
02 (中央)	31	30	-	1	-	-	-	-	-	-	-	-	-	-	-	-	-
03 (潮江)	32	30	1	-	1	-	-	-	-	-	-	-	-	-	-	-	-
04 (朝倉)	174	122	2	4	10	2	12	5	7	10	-	-	-	-	-	-	-
05 (鴨田)	28	24	-	1	-	1	-	-	-	2	-	-	-	-	-	-	-
06 (初月)	43	33	1	2	1	-	2	2	-	2	-	-	-	-	-	-	-
07 (秦)	46	37	2	2	1	1	-	1	1	1	-	-	-	-	-	-	-
08 (一宮)	77	59	1	2	2	-	5	3	3	1	1	-	-	-	-	-	-
09 (布師田)	62	57	-	2	1	-	1	1	-	-	-	-	-	-	-	-	-
10 (高須)	72	60	-	3	2	-	4	2	-	-	-	1	-	-	-	-	-
11 (五台山)	62	53	3	1	2	-	1	-	1	1	-	-	-	-	-	-	-
12 (三里)	65	47	-	-	11	1	2	1	1	2	-	-	-	-	-	-	-
13 (長浜)	61	54	-	2	2	-	2	-	-	-	1	-	-	-	-	-	-
14 大津村	79	70	1	-	4	-	2	1	-	-	1	-	-	-	-	-	-
15 介良村2-1	64	57	2	1	2	1	-	-	1	-	-	-	-	-	-	-	-
16 鏡村	141	104	3	6	8	2	11	1	4	2	-	-	-	-	-	-	-
17 土佐山村	132	103	1	1	9	2	6	3	3	4	-	-	-	-	-	-	-
18 森山村	60	47	1	4	2	-	4	2	-	-	-	-	-	-	-	-	-
19 弘岡上村	63	53	2	1	7	-	-	-	-	-	-	-	-	-	-	-	-
20 弘岡中村	51	45	-	1	2	-	2	-	-	1	-	-	-	-	-	-	-
21 弘岡下村	83	62	5	4	4	1	4	1	1	1	-	-	-	-	-	-	-
22 西分村	44	28	1	4	4	2	-	3	1	1	-	-	-	-	-	-	-
23 仁西村	78	49	5	3	5	5	5	3	1	2	-	-	-	-	-	-	-
24 諸木村	148	105	7	7	13	3	7	3	1	2	-	-	-	-	-	-	-
25 芳原村	22	15	1	3	2	-	1	-	-	-	-	-	-	-	-	-	-
26 秋山村	56	42	2	4	2	2	3	1	-	-	-	-	-	-	-	-	-
202 室戸市	403	245	19	28	29	9	33	15	10	14	-	-	1	-	-	-	-
01 室戸町	79	54	1	8	6	1	3	2	2	2	-	-	-	-	-	-	-
02 室戸岬町	5	2	1	1	-	-	1	-	-	-	-	-	-	-	-	-	-
03 佐喜浜町	47	23	5	3	4	-	6	2	-	3	-	-	1	-	-	-	-
04 吉良川町	161	100	8	9	10	6	11	7	3	7	-	-	-	-	-	-	-
05 羽根村	111	66	4	7	9	2	12	4	5	2	-	-	-	-	-	-	-
203 安芸市	957	696	33	53	52	20	56	28	4	12	1	1	1	-	-	-	-
01 安芸町	178	109	5	8	15	4	19	10	2	5	1	-	-	-	-	-	-
02 土居村	103	97	1	1	3	-	1	-	-	-	-	-	-	-	-	-	-
03 井ノ口村	170	131	9	11	8	1	6	3	-	-	-	1	-	-	-	-	-

3 農業経営体（販売農家・総数）

02 土地

(8) 耕作放棄地面積規模別農家数

単位：戸

地域等	計	耕作放棄地なし	5a 未満	5～10a	10～15	15～20	20～30	30～40	40～50	50a～1.0ha	1.0～1.5	1.5～2.0	2.0～2.5	2.5～3.0	3.0～4.0	4.0～5.0	5.0 ha 以上
04 畑山村	37	34	-	1	-	-	2	-	-	-	-	-	-	-	-	-	-
05 川北村	148	124	7	4	4	3	3	3	-	-	-	-	-	-	-	-	-
06 伊尾木村	112	72	5	5	8	3	12	4	1	1	-	-	1	-	-	-	-
07 東川村	69	60	2	3	3	-	-	1	-	-	-	-	-	-	-	-	-
08 赤野村	140	69	4	20	11	9	13	7	1	6	-	-	-	-	-	-	-
09 西川村	-	-	-	-	-	-	-	-	-	-	-	-	-	-	-	-	-
204 南国市	1,451	1,206	24	36	57	30	47	17	19	12	3	-	-	-	-	-	-
01 後免町	1	x	x	x	x	x	x	x	x	x	x	x	x	x	x	x	x
02 上倉村	52	44	-	-	1	-	4	1	1	-	1	-	-	-	-	-	-
03 瓶岩村	39	27	1	2	-	2	4	-	2	-	1	-	-	-	-	-	-
04 久礼田村	69	56	-	-	4	1	6	-	1	1	-	-	-	-	-	-	-
05 国府村	53	47	-	3	-	2	1	-	-	-	-	-	-	-	-	-	-
06 長岡村	174	165	1	2	3	1	-	2	-	-	-	-	-	-	-	-	-
07 大篠村	159	147	3	3	-	1	3	-	2	-	-	-	-	-	-	-	-
08 三和村	189	148	5	6	10	6	6	2	4	2	-	-	-	-	-	-	-
09 稻生村	56	43	1	2	7	1	1	-	1	-	-	-	-	-	-	-	-
10 十市村	131	75	4	6	12	8	11	6	4	4	1	-	-	-	-	-	-
11 日章村	216	191	3	4	6	2	5	-	3	2	-	-	-	-	-	-	-
12 前浜村	44	36	1	-	2	4	1	-	-	-	-	-	-	-	-	-	-
13 岡豊村	138	109	2	4	8	1	5	5	1	3	-	-	-	-	-	-	-
14 野田村	36	31	2	1	2	-	-	-	-	-	-	-	-	-	-	-	-
15 岩村2-1	78	72	-	3	1	1	-	1	-	-	-	-	-	-	-	-	-
16 介良村2-2	16	x	x	x	x	x	x	x	x	x	x	x	x	x	x	x	x
205 土佐市	922	598	27	42	64	24	63	35	28	32	5	3	-	-	1	-	-
01 高岡町	199	131	7	7	8	9	12	10	7	5	1	2	-	-	-	-	-
02 戸波村	224	157	7	9	14	7	10	7	4	8	1	-	-	-	-	-	-
03 北原村	121	47	3	9	8	5	16	8	10	12	2	-	-	-	1	-	-
04 波介村	150	99	4	3	13	1	14	7	4	3	1	1	-	-	-	-	-
05 蓮池村	34	22	1	3	6	1	-	-	-	1	-	-	-	-	-	-	-
06 高石村	73	59	1	4	3	1	2	-	1	2	-	-	-	-	-	-	-
07 宇佐町	38	22	1	1	5	-	5	3	1	-	-	-	-	-	-	-	-
08 新居村	83	61	3	6	7	-	4	-	1	1	-	-	-	-	-	-	-
206 須崎市	675	446	22	41	51	25	36	19	11	21	3	-	-	-	-	-	-
01 須崎町	200	165	4	5	12	5	1	2	4	1	1	-	-	-	-	-	-
02 浦ノ内村	202	91	9	16	20	10	23	12	6	13	2	-	-	-	-	-	-
03 多ノ郷村	154	93	7	14	15	9	8	3	1	4	-	-	-	-	-	-	-
04 吾桑村	53	42	1	2	2	-	3	-	-	3	-	-	-	-	-	-	-
05 上分村	66	55	1	4	2	1	1	2	-	-	-	-	-	-	-	-	-

3 農業経営体（販売農家・総数）

02 土地

(8) 耕作放棄地面積規模別農家数

単位：戸

地域等	計	耕作放棄地なし	5a 未満	5～10a	10～15	15～20	20～30	30～40	40～50	50a～1.0ha	1.0～1.5	1.5～2.0	2.0～2.5	2.5～3.0	3.0～4.0	4.0～5.0	5.0 ha 以上
208 宿毛市	552	347	15	32	35	18	40	23	13	21	7	1	-	-	-	-	-
01 宿毛町	272	182	7	11	17	8	12	13	9	8	5	-	-	-	-	-	-
02 小筑紫村	61	40	1	3	5	1	5	1	1	2	2	-	-	-	-	-	-
03 橋上村	47	21	2	3	3	4	5	4	-	4	-	1	-	-	-	-	-
04 山奈村	97	55	2	6	7	3	15	2	3	4	-	-	-	-	-	-	-
05 平田村	75	49	3	9	3	2	3	3	-	3	-	-	-	-	-	-	-
06 沖ノ島村	-	-	-	-	-	-	-	-	-	-	-	-	-	-	-	-	-
209 土佐清水市	278	151	10	16	34	10	20	18	10	8	-	-	-	-	1	-	-
01 清水町	58	33	3	2	3	2	4	4	5	1	-	-	-	-	1	-	-
02 三崎町	86	42	1	3	11	3	12	8	2	4	-	-	-	-	-	-	-
03 伊豆田村	77	44	2	5	10	4	3	5	3	1	-	-	-	-	-	-	-
04 下川口村	57	32	4	6	10	1	1	1	-	2	-	-	-	-	-	-	-
210 四万十市	1,265	808	48	74	76	40	77	62	31	36	5	5	1	-	1	1	-
01 中村町	18	12	-	1	-	1	1	3	-	-	-	-	-	-	-	-	-
02 下田町	51	38	2	-	-	2	3	3	1	2	-	-	-	-	-	-	-
03 東山村	85	60	-	5	6	2	6	2	-	3	1	-	-	-	-	-	-
04 蕨岡村	108	59	3	5	7	2	9	12	5	6	-	-	-	-	-	-	-
05 富山村	102	64	6	6	13	3	5	3	1	1	-	-	-	-	-	-	-
06 大川筋村	57	25	2	4	4	5	8	4	2	2	-	-	-	-	1	-	-
07 後川村	120	72	2	10	8	6	5	7	5	3	-	1	-	-	-	1	-
08 八束村	88	48	4	5	8	2	9	7	4	1	-	-	-	-	-	-	-
09 中筋村	65	41	3	5	4	2	3	4	2	1	-	-	-	-	-	-	-
10 東中筋村	59	25	-	1	4	3	7	5	4	6	3	1	-	-	-	-	-
11 具同村	61	34	2	4	6	2	3	2	4	3	-	1	-	-	-	-	-
12 大方町2-2	8	2	-	1	1	-	1	-	2	1	-	-	-	-	-	-	-
13 江川崎村	168	122	12	10	8	4	6	3	-	3	-	-	-	-	-	-	-
14 津大村	275	206	12	17	7	6	11	7	1	4	1	2	1	-	-	-	-
211 香南市	1,199	903	31	47	55	25	54	32	26	20	4	1	-	1	-	-	-
01 赤岡町	19	18	-	-	1	-	-	-	-	-	-	-	-	-	-	-	-
02 岸本町	23	20	1	1	-	-	1	-	-	-	-	-	-	-	-	-	-
03 徳王子村	83	57	-	2	2	3	9	5	-	5	-	-	-	-	-	-	-
04 山南村	100	63	1	6	1	6	7	7	6	1	2	-	-	-	-	-	-
05 山北村	120	84	4	5	7	2	5	6	4	2	-	1	-	-	-	-	-
06 東川村3-1	46	29	4	1	5	1	4	1	1	-	-	-	-	-	-	-	-
07 西川村2-1	62	44	-	1	2	2	4	3	3	1	1	-	-	1	-	-	-
08 野市町	233	211	5	6	6	1	1	1	-	1	1	-	-	-	-	-	-
09 香宗村	57	50	1	3	1	-	2	-	-	-	-	-	-	-	-	-	-
10 富家村	73	57	2	2	5	2	3	1	1	-	-	-	-	-	-	-	-

3 農業経営体（販売農家・総数）

02 土地

(8) 耕作放棄地面積規模別農家数

単位：戸

地域等	計	耕作放棄地なし	5a 未満	5～10a	10～15	15～20	20～30	30～40	40～50	50a～1.0ha	1.0～1.5	1.5～2.0	2.0～2.5	2.5～3.0	3.0～4.0	4.0～5.0	5.0 ha 以上
11 佐古村2-1	111	85	1	5	6	2	5	-	3	4	-	-	-	-	-	-	-
12 夜須町	171	103	9	12	12	4	10	8	7	6	-	-	-	-	-	-	-
13 東川村3-2	14	9	1	-	1	-	3	-	-	-	-	-	-	-	-	-	-
14 吉川村	87	73	2	3	6	2	-	-	1	-	-	-	-	-	-	-	-
212 香美市	1,195	971	48	42	40	21	36	15	8	12	2	-	-	-	-	-	-
01 山田町	84	76	1	-	2	2	1	-	-	1	1	-	-	-	-	-	-
02 大楠植村	72	62	3	1	1	1	2	1	-	1	-	-	-	-	-	-	-
03 明治村	85	78	1	2	2	-	2	-	-	-	-	-	-	-	-	-	-
04 片地村	148	104	8	9	10	4	8	1	2	2	-	-	-	-	-	-	-
05 佐岡村	85	59	1	5	4	6	6	3	-	1	-	-	-	-	-	-	-
06 新改村	95	73	6	2	3	1	4	3	1	1	1	-	-	-	-	-	-
07 佐古村2-2	28	21	-	2	1	1	1	1	1	-	-	-	-	-	-	-	-
08 天坪村2-2	14	x	x	x	x	x	x	x	x	x	x	x	x	x	x	x	x
09 岩村2-2	65	61	-	1	-	1	-	1	-	1	-	-	-	-	-	-	-
10 暁霞村2-2	2	x	x	x	x	x	x	x	x	x	x	x	x	x	x	x	x
11 美良布町	134	106	7	7	5	2	2	3	-	2	-	-	-	-	-	-	-
12 暁霞村2-1	49	36	6	1	2	1	1	-	2	-	-	-	-	-	-	-	-
13 西川村2-2	19	11	3	2	1	-	1	1	-	-	-	-	-	-	-	-	-
14 在所村	130	103	8	6	6	1	3	-	1	2	-	-	-	-	-	-	-
15 槇山村	123	111	1	1	3	1	5	-	-	1	-	-	-	-	-	-	-
16 上韭生村	62	56	1	3	-	-	-	1	1	-	-	-	-	-	-	-	-
301 東洋町	76	42	-	6	4	3	2	7	3	6	2	-	1	-	-	-	-
01 野根町	32	24	-	5	1	1	1	-	-	-	-	-	-	-	-	-	-
02 甲浦町	44	18	-	1	3	2	1	7	3	6	2	-	1	-	-	-	-
302 奈半利町	122	67	8	12	8	7	8	6	3	3	-	-	-	-	-	-	-
303 田野町	110	77	5	7	11	3	3	2	1	-	-	-	-	-	1	-	-
304 安田町	304	217	17	20	16	12	9	6	3	3	1	-	-	-	-	-	-
305 北川村	225	197	7	5	7	1	3	4	1	-	-	-	-	-	-	-	-
306 馬路村	92	89	-	2	-	1	-	-	-	-	-	-	-	-	-	-	-
307 芸西村	286	201	7	17	19	5	20	6	5	5	1	-	-	-	-	-	-
01 和食村	125	97	6	5	6	2	3	1	4	1	-	-	-	-	-	-	-
02 馬ノ上村	65	x	x	x	x	x	x	x	x	x	x	x	x	x	x	x	x
03 西分村	94	61	1	5	10	3	11	1	1	1	-	-	-	-	-	-	-
04 東川村3-3	2	x	x	x	x	x	x	x	x	x	x	x	x	x	x	x	x
341 本山町	197	150	5	10	6	4	10	6	5	1	-	-	-	-	-	-	-
01 本山町	171	128	5	9	5	3	9	6	5	1	-	-	-	-	-	-	-
02 吉野村2-1	26	22	-	1	1	1	1	-	-	-	-	-	-	-	-	-	-
344 大豊町	333	262	4	8	14	6	13	14	3	9	-	-	-	-	-	-	-

3 農業経営体（販売農家・総数）

02 土地

(8) 耕作放棄地面積規模別農家数

単位：戸

地域等	計	耕作放棄地なし	5a 未満	5～10a	10～15	15～20	20～30	30～40	40～50	50a～1.0ha	1.0～1.5	1.5～2.0	2.0～2.5	2.5～3.0	3.0～4.0	4.0～5.0	5.0 ha 以上
01 東豊永村	114	93	-	1	5	1	4	4	1	5	-	-	-	-	-	-	-
02 西豊永村	85	65	1	3	4	3	2	4	1	2	-	-	-	-	-	-	-
03 大杉村	115	89	3	4	5	1	6	4	1	2	-	-	-	-	-	-	-
04 天坪村2-1	19	15	-	-	-	1	1	2	-	-	-	-	-	-	-	-	-
363 土佐町	356	253	11	23	21	9	13	13	7	6	-	-	-	-	-	-	-
01 森村	181	137	5	9	11	3	4	7	2	3	-	-	-	-	-	-	-
02 地藏寺村	116	82	4	7	5	3	9	2	2	2	-	-	-	-	-	-	-
03 田井村	57	x	x	x	x	x	x	x	x	x	x	x	x	x	x	x	x
04 吉野村2-2	2	x	x	x	x	x	x	x	x	x	x	x	x	x	x	x	x
364 大川村	30	21	2	1	2	1	1	1	-	1	-	-	-	-	-	-	-
386 いの町	430	244	13	15	43	18	29	16	17	28	7	-	-	-	-	-	-
01 伊野町	45	23	2	1	4	3	5	3	2	2	-	-	-	-	-	-	-
02 八田村	35	21	2	1	2	-	2	2	1	4	-	-	-	-	-	-	-
03 宇治村	115	58	2	2	13	7	8	3	6	12	4	-	-	-	-	-	-
04 川内村	30	16	1	-	5	2	2	2	-	2	-	-	-	-	-	-	-
05 神谷村	33	20	1	-	1	1	1	1	4	3	1	-	-	-	-	-	-
06 三瀬村	15	9	-	-	2	2	1	-	-	1	-	-	-	-	-	-	-
07 小川村	38	25	1	1	5	2	2	-	-	2	-	-	-	-	-	-	-
08 清水村	15	10	-	1	1	-	-	-	2	1	-	-	-	-	-	-	-
09 上八川村	80	49	3	9	9	1	5	1	-	1	2	-	-	-	-	-	-
10 下八川村	18	7	1	-	1	-	3	4	2	-	-	-	-	-	-	-	-
11 本川村	6	6	-	-	-	-	-	-	-	-	-	-	-	-	-	-	-
387 仁淀川町	246	206	6	5	11	3	5	2	2	5	-	-	-	1	-	-	-
01 池川町	60	51	1	-	2	-	2	1	-	2	-	-	-	1	-	-	-
02 大崎村	61	54	-	1	1	2	1	-	2	-	-	-	-	-	-	-	-
03 名野川村	28	26	-	1	-	-	1	-	-	-	-	-	-	-	-	-	-
04 別府村2-2	13	12	-	-	-	-	-	-	-	1	-	-	-	-	-	-	-
05 別府村2-1	54	44	3	2	2	1	-	1	-	1	-	-	-	-	-	-	-
06 長者村2-1	30	19	2	1	6	-	1	-	-	1	-	-	-	-	-	-	-
401 中土佐町	360	276	10	14	20	7	16	8	2	6	-	1	-	-	-	-	-
01 久礼町	95	69	2	3	11	2	4	1	-	3	-	-	-	-	-	-	-
02 上ノ加江町	90	62	4	3	4	3	6	4	1	3	-	-	-	-	-	-	-
03 大野見村	175	145	4	8	5	2	6	3	1	-	-	1	-	-	-	-	-
402 佐川町	650	414	30	49	40	22	36	28	15	15	1	-	-	-	-	-	-
01 佐川町	194	133	9	11	13	8	9	6	3	2	-	-	-	-	-	-	-
02 尾川村2-1	63	43	6	6	3	3	-	2	-	-	-	-	-	-	-	-	-
03 斗賀野村	191	124	8	16	9	3	10	10	5	6	-	-	-	-	-	-	-
04 黒岩村2-1	146	84	4	11	11	5	15	5	3	7	1	-	-	-	-	-	-

3 農業経営体（販売農家・総数）

02 土地

(8) 耕作放棄地面積規模別農家数

単位：戸

地域等	計	耕作放棄地なし	5a 未満	5～10a	10～15	15～20	20～30	30～40	40～50	50a～1.0ha	1.0～1.5	1.5～2.0	2.0～2.5	2.5～3.0	3.0～4.0	4.0～5.0	5.0 ha 以上
05 加茂村2-1	56	30	3	5	4	3	2	5	4	-	-	-	-	-	-	-	-
403 越知町	230	162	3	15	20	8	4	10	5	3	-	-	-	-	-	-	-
01 越知町	57	36	1	8	2	3	1	4	2	-	-	-	-	-	-	-	-
02 大桐村	12	10	-	2	-	-	-	-	-	-	-	-	-	-	-	-	-
03 横島村	85	58	1	3	11	3	2	4	2	1	-	-	-	-	-	-	-
04 尾川村2-2	8	4	-	1	1	1	-	-	-	1	-	-	-	-	-	-	-
05 明治村	43	33	-	1	3	1	1	2	1	1	-	-	-	-	-	-	-
06 長者村2-2	-	-	-	-	-	-	-	-	-	-	-	-	-	-	-	-	-
07 黒岩村2-2	25	21	1	-	3	-	-	-	-	-	-	-	-	-	-	-	-
405 橋原町	374	292	9	21	20	8	8	10	2	4	-	-	-	-	-	-	-
410 日高村	206	140	11	8	15	5	14	3	4	4	1	1	-	-	-	-	-
01 日下村	142	97	6	7	9	3	11	2	2	3	1	1	-	-	-	-	-
02 能津村	36	27	-	1	3	1	2	-	1	1	-	-	-	-	-	-	-
03 加茂村2-2	28	16	5	-	3	1	1	1	1	-	-	-	-	-	-	-	-
411 津野町	425	356	10	21	16	6	8	2	4	1	-	-	1	-	-	-	-
01 東津野村	222	190	3	13	8	2	3	1	2	-	-	-	-	-	-	-	-
02 上半山村	89	77	-	3	1	2	4	-	1	-	-	-	1	-	-	-	-
03 下半山村	114	89	7	5	7	2	1	1	1	1	-	-	-	-	-	-	-
412 四万十町	1,724	1,313	71	90	66	39	67	30	19	23	4	1	-	-	-	-	1
01 窪川町	453	329	20	26	20	9	25	8	6	9	-	-	-	-	-	-	1
02 松葉川村	199	133	11	14	9	10	9	6	1	4	2	-	-	-	-	-	-
03 仁井田村	144	112	6	8	5	3	5	1	3	1	-	-	-	-	-	-	-
04 東又村	218	168	10	13	8	5	5	7	-	2	-	-	-	-	-	-	-
05 興津村	57	43	-	2	2	1	3	1	2	3	-	-	-	-	-	-	-
06 大正町	257	193	3	11	12	7	12	6	7	3	2	1	-	-	-	-	-
07 昭和村	220	186	9	14	5	2	3	1	-	-	-	-	-	-	-	-	-
08 十川村	176	149	12	2	5	2	5	-	-	1	-	-	-	-	-	-	-
424 大月町	235	154	4	10	14	7	13	10	7	11	2	3	-	-	-	-	-
01 奥内村	172	108	3	7	12	5	10	7	5	10	2	3	-	-	-	-	-
02 月灘村	63	46	1	3	2	2	3	3	2	1	-	-	-	-	-	-	-
427 三原村	186	145	6	9	5	2	11	5	3	-	-	-	-	-	-	-	-
428 黒潮町	539	296	21	43	44	23	50	27	10	24	1	-	-	-	-	-	-
01 佐賀町	169	91	10	16	15	7	19	5	-	5	1	-	-	-	-	-	-
02 白田川村2-2	3	1	-	-	-	-	2	-	-	-	-	-	-	-	-	-	-
03 大方町2-1	299	167	10	21	22	9	27	21	8	14	-	-	-	-	-	-	-
04 白田川村2-1	68	37	1	6	7	7	2	1	2	5	-	-	-	-	-	-	-

3 農業経営体（販売農家・総数）

02 土地

(9) 過去1年間に施設園芸に利用したハウス・ガラス室の面積規模別農家数

単位：戸

地域等	計	施設園芸に 利用した ハウス・ガ ラス室なし	施設園芸に利用したハウス・ガラス室あり									
			小計	1a未満	1～5	5～10	10～20	20～30	30～50	50～70	70～100	100a以上
39 高知県	18,479	12,785	5,694	175	381	404	1,231	1,362	1,509	440	143	49
201 高知市	1,846	1,114	732	24	57	64	128	180	194	50	25	10
01 (旭)	72	38	34	-	5	10	10	6	2	-	1	-
02 (中央)	31	23	8	-	1	-	5	2	-	-	-	-
03 (潮江)	32	13	19	1	1	2	7	2	4	1	1	-
04 (朝倉)	174	154	20	3	5	7	2	3	-	-	-	-
05 (鴨田)	28	19	9	1	2	-	1	5	-	-	-	-
06 (初月)	43	20	23	1	4	-	4	7	7	-	-	-
07 (秦)	46	33	13	1	3	1	3	2	3	-	-	-
08 (一宮)	77	57	20	-	4	5	6	3	2	-	-	-
09 (布師田)	62	53	9	3	1	-	3	1	1	-	-	-
10 (高須)	72	53	19	2	1	6	9	-	1	-	-	-
11 (五台山)	62	38	24	2	2	5	4	6	2	2	-	1
12 (三里)	65	15	50	-	-	1	4	9	11	13	7	5
13 (長浜)	61	36	25	2	1	-	2	3	9	3	4	1
14 大津村	79	54	25	2	4	5	8	5	1	-	-	-
15 介良村2-1	64	41	23	1	1	2	2	5	9	2	1	-
16 鏡村	141	120	21	1	3	7	6	4	-	-	-	-
17 土佐山村	132	106	26	-	4	3	9	8	2	-	-	-
18 森山村	60	27	33	-	4	3	3	9	13	1	-	-
19 弘岡上村	63	33	30	1	1	1	4	8	8	4	3	-
20 弘岡中村	51	20	31	1	1	2	3	13	11	-	-	-
21 弘岡下村	83	25	58	-	3	-	9	18	21	7	-	-
22 西分村	44	31	13	-	1	-	2	6	1	2	-	1
23 仁西村	78	7	71	2	3	2	9	18	28	7	1	1
24 諸木村	148	67	81	-	2	1	8	23	37	4	6	-
25 芳原村	22	10	12	-	-	1	1	4	5	-	1	-
26 秋山村	56	21	35	-	-	-	4	10	16	4	-	1
202 室戸市	403	318	85	3	2	-	18	21	36	5	-	-
01 室戸町	79	63	16	1	-	-	3	7	5	-	-	-
02 室戸岬町	5	5	-	-	-	-	-	-	-	-	-	-
03 佐喜浜町	47	47	-	-	-	-	-	-	-	-	-	-
04 吉良川町	161	132	29	2	1	-	11	3	12	-	-	-
05 羽根村	111	71	40	-	1	-	4	11	19	5	-	-
203 安芸市	957	298	659	3	9	21	141	210	246	24	2	3
01 安芸町	178	33	145	-	2	6	25	43	61	7	-	1
02 土居村	103	34	69	1	1	4	8	20	33	2	-	-
03 井ノ口村	170	64	106	-	2	-	13	45	41	3	1	1

3 農業経営体（販売農家・総数）

02 土地

(9) 過去1年間に施設園芸に利用したハウス・ガラス室の面積規模別農家数

単位：戸

地域等	計	施設園芸に 利用した ハウス・ガ ラス室なし	施設園芸に利用したハウス・ガラス室あり									
			小計	1a未満	1～5	5～10	10～20	20～30	30～50	50～70	70～100	100a以上
04 畑山村	37	33	4	-	-	1	2	1	-	-	-	-
05 川北村	148	47	101	-	1	1	25	31	36	6	1	-
06 伊尾木村	112	20	92	1	2	3	30	27	26	3	-	-
07 東川村	69	63	6	1	1	1	2	1	-	-	-	-
08 赤野村	140	4	136	-	-	5	36	42	49	3	-	1
09 西川村	-	-	-	-	-	-	-	-	-	-	-	-
204 南国市	1,451	928	523	14	42	68	173	99	93	27	6	1
01 後免町	1	x	x	x	x	x	x	x	x	x	x	x
02 上倉村	52	48	4	1	-	1	-	-	2	-	-	-
03 瓶岩村	39	36	3	1	-	-	1	-	-	1	-	-
04 久礼田村	69	41	28	1	2	2	7	4	9	1	2	-
05 国府村	53	39	14	1	3	1	3	2	4	-	-	-
06 長岡村	174	112	62	-	5	5	17	14	15	6	-	-
07 大篠村	159	113	46	-	7	6	14	9	8	2	-	-
08 三和村	189	105	84	-	3	15	37	14	14	1	-	-
09 稲生村	56	47	9	1	3	2	2	-	-	1	-	-
10 十市村	131	36	95	-	3	8	35	25	16	5	3	-
11 日章村	216	127	89	1	6	16	35	15	13	3	-	-
12 前浜村	44	30	14	-	-	3	4	4	1	1	1	-
13 岡豊村	138	102	36	5	3	3	11	8	2	4	-	-
14 野田村	36	25	11	1	3	1	3	2	-	1	-	-
15 岩村2-1	78	51	27	2	4	5	4	2	8	1	-	1
16 介良村2-2	16	x	x	x	x	x	x	x	x	x	x	x
205 土佐市	922	490	432	6	20	17	71	81	141	75	18	3
01 高岡町	199	103	96	2	4	2	17	20	37	8	5	1
02 戸波村	224	163	61	1	11	9	16	8	10	6	-	-
03 北原村	121	65	56	1	3	1	11	17	19	3	1	-
04 波介村	150	90	60	1	-	2	10	16	22	8	1	-
05 蓮池村	34	17	17	1	1	-	3	5	4	3	-	-
06 高石村	73	23	50	-	-	2	12	9	17	7	1	2
07 宇佐町	38	-	38	-	-	-	2	4	14	16	2	-
08 新居村	83	29	54	-	1	1	-	2	18	24	8	-
206 須崎市	675	318	357	4	8	13	51	94	128	36	21	2
01 須崎町	200	74	126	1	1	7	10	18	53	20	15	1
02 浦ノ内村	202	88	114	1	2	1	20	48	38	3	1	-
03 多ノ郷村	154	86	68	2	1	4	11	11	22	12	4	1
04 吾桑村	53	25	28	-	2	-	3	10	11	1	1	-
05 上分村	66	45	21	-	2	1	7	7	4	-	-	-

3 農業経営体（販売農家・総数）

02 土地

(9) 過去1年間に施設園芸に利用したハウス・ガラス室の面積規模別農家数

単位：戸

地域等	計	施設園芸に 利用した ハウス・ガ ラス室なし	施設園芸に利用したハウス・ガラス室あり									
			小計	1a未満	1～5	5～10	10～20	20～30	30～50	50～70	70～100	100a以上
208 宿毛市	552	494	58	2	4	5	16	14	14	1	-	2
01 宿毛町	272	244	28	1	2	2	9	8	6	-	-	-
02 小筑紫村	61	55	6	1	-	-	2	1	2	-	-	-
03 橋上村	47	46	1	-	-	-	-	-	1	-	-	-
04 山奈村	97	82	15	-	2	2	3	4	4	-	-	-
05 平田村	75	67	8	-	-	1	2	1	1	1	-	2
06 沖ノ島村	-	-	-	-	-	-	-	-	-	-	-	-
209 土佐清水市	278	244	34	1	3	1	7	14	7	1	-	-
01 清水町	58	45	13	-	3	-	-	6	4	-	-	-
02 三崎町	86	71	15	1	-	-	6	6	2	-	-	-
03 伊豆田村	77	73	4	-	-	1	-	1	1	1	-	-
04 下川口村	57	55	2	-	-	-	1	1	-	-	-	-
210 四万十市	1,265	1,119	146	5	7	12	52	36	28	2	3	1
01 中村町	18	14	4	-	-	1	2	1	-	-	-	-
02 下田町	51	34	17	-	-	-	2	7	8	-	-	-
03 東山村	85	70	15	-	-	-	5	3	6	1	-	-
04 蕨岡村	108	101	7	-	1	-	2	3	1	-	-	-
05 富山村	102	85	17	-	2	-	10	2	2	-	1	-
06 大川筋村	57	50	7	-	1	2	-	3	1	-	-	-
07 後川村	120	104	16	2	1	2	5	3	2	-	1	-
08 八束村	88	85	3	-	-	1	-	1	1	-	-	-
09 中筋村	65	63	2	-	1	-	-	1	-	-	-	-
10 東中筋村	59	56	3	-	-	1	1	-	1	-	-	-
11 具同村	61	45	16	1	-	2	2	7	3	1	-	-
12 大方町2-2	8	8	-	-	-	-	-	-	-	-	-	-
13 江川崎村	168	159	9	-	-	2	5	2	-	-	-	-
14 津大村	275	245	30	2	1	1	18	3	3	-	1	1
211 香南市	1,199	498	701	26	38	59	141	144	188	70	28	7
01 赤岡町	19	13	6	2	-	1	1	1	-	-	1	-
02 岸本町	23	5	18	2	-	4	2	3	3	2	2	-
03 徳王子村	83	32	51	1	3	4	9	12	14	8	-	-
04 山南村	100	57	43	3	3	3	10	5	13	5	-	1
05 山北村	120	62	58	3	1	5	8	11	18	7	3	2
06 東川村3-1	46	40	6	-	-	-	2	1	2	1	-	-
07 西川村2-1	62	39	23	1	1	4	5	5	6	-	1	-
08 野市町	233	68	165	2	11	10	43	32	43	19	5	-
09 香宗村	57	22	35	1	3	1	7	5	12	2	3	1
10 富家村	73	25	48	3	5	6	10	10	7	5	2	-

3 農業経営体（販売農家・総数）

02 土地

(9) 過去1年間に施設園芸に利用したハウス・ガラス室の面積規模別農家数

単位：戸

地域等	計	施設園芸に 利用した ハウス・ガ ラス室なし	施設園芸に利用したハウス・ガラス室あり									
			小計	1a未満	1～5	5～10	10～20	20～30	30～50	50～70	70～100	100a以上
11 佐古村2-1	111	35	76	1	3	8	11	15	25	9	4	-
12 夜須町	171	55	116	4	7	8	21	29	30	9	6	2
13 東川村3-2	14	12	2	-	-	-	-	1	1	-	-	-
14 吉川村	87	33	54	3	1	5	12	14	14	3	1	1
212 香美市	1,195	851	344	13	24	25	68	62	79	43	15	15
01 山田町	84	47	37	1	4	-	6	5	9	7	1	4
02 大楠植村	72	43	29	3	1	-	8	5	6	5	-	1
03 明治村	85	32	53	-	-	4	4	13	22	5	4	1
04 片地村	148	98	50	-	4	5	9	13	10	5	3	1
05 佐岡村	85	54	31	-	2	3	9	5	6	4	-	2
06 新改村	95	54	41	2	4	2	6	6	7	6	5	3
07 佐古村2-2	28	21	7	1	2	1	1	-	1	-	-	1
08 天坪村2-2	14	x	x	x	x	x	x	x	x	x	x	x
09 岩村2-2	65	45	20	2	1	-	2	3	7	3	1	1
10 暁霞村2-2	2	x	x	x	x	x	x	x	x	x	x	x
11 美良布町	134	103	31	1	3	5	10	4	4	3	1	-
12 暁霞村2-1	49	37	12	-	2	1	4	3	-	2	-	-
13 西川村2-2	19	15	4	-	-	-	2	-	1	1	-	-
14 在所村	130	105	25	2	-	2	7	5	6	2	-	1
15 禎山村	123	122	1	1	-	-	-	-	-	-	-	-
16 上韭生村	62	60	2	-	1	1	-	-	-	-	-	-
301 東洋町	76	54	22	4	4	2	3	7	2	-	-	-
01 野根町	32	24	8	2	4	-	-	1	1	-	-	-
02 甲浦町	44	30	14	2	-	2	3	6	1	-	-	-
302 奈半利町	122	88	34	2	3	1	7	13	5	3	-	-
303 田野町	110	61	49	-	1	1	16	20	11	-	-	-
304 安田町	304	133	171	-	4	8	51	68	36	4	-	-
305 北川村	225	207	18	-	-	-	2	12	3	1	-	-
306 馬路村	92	91	1	-	-	-	1	-	-	-	-	-
307 芸西村	286	19	267	-	2	8	44	62	119	28	3	1
01 和食村	125	5	120	-	1	2	19	26	54	18	-	-
02 馬ノ上村	65	x	x	x	x	x	x	x	x	x	x	x
03 西分村	94	6	88	-	1	4	9	20	43	8	3	-
04 東川村3-3	2	x	x	x	x	x	x	x	x	x	x	x
341 本山町	197	162	35	1	10	3	10	10	1	-	-	-
01 本山町	171	137	34	1	10	3	10	9	1	-	-	-
02 吉野村2-1	26	25	1	-	-	-	-	1	-	-	-	-
344 大豊町	333	279	54	4	13	17	16	2	2	-	-	-

3 農業経営体（販売農家・総数）

02 土地

(9) 過去1年間に施設園芸に利用したハウス・ガラス室の面積規模別農家数

単位：戸

地域等	計	施設園芸に 利用した ハウス・ガ ラス室なし	施設園芸に利用したハウス・ガラス室あり									
			小計	1a未満	1～5	5～10	10～20	20～30	30～50	50～70	70～100	100a以上
01 東豊永村	114	100	14	1	4	6	3	-	-	-	-	-
02 西豊永村	85	69	16	2	5	4	5	-	-	-	-	-
03 大杉村	115	94	21	1	4	6	6	2	2	-	-	-
04 天坪村2-1	19	16	3	-	-	1	2	-	-	-	-	-
363 土佐町	356	295	61	3	24	4	13	8	6	1	2	-
01 森村	181	150	31	2	14	-	9	2	1	1	2	-
02 地藏寺村	116	102	14	1	4	3	1	3	2	-	-	-
03 田井村	57	x	x	x	x	x	x	x	x	x	x	x
04 吉野村2-2	2	x	x	x	x	x	x	x	x	x	x	x
364 大川村	30	21	9	1	1	-	3	1	2	1	-	-
386 いの町	430	357	73	9	17	10	14	14	7	1	1	-
01 伊野町	45	37	8	3	3	1	1	-	-	-	-	-
02 八田村	35	20	15	-	-	2	4	7	1	1	-	-
03 宇治村	115	93	22	3	3	3	5	4	3	-	1	-
04 川内村	30	21	9	-	1	-	4	1	3	-	-	-
05 神谷村	33	33	-	-	-	-	-	-	-	-	-	-
06 三瀬村	15	15	-	-	-	-	-	-	-	-	-	-
07 小川村	38	35	3	-	3	-	-	-	-	-	-	-
08 清水村	15	12	3	-	3	-	-	-	-	-	-	-
09 上八川村	80	70	10	2	3	3	-	2	-	-	-	-
10 下八川村	18	17	1	-	-	1	-	-	-	-	-	-
11 本川村	6	4	2	1	1	-	-	-	-	-	-	-
387 仁淀川町	246	233	13	4	4	-	-	2	3	-	-	-
01 池川町	60	57	3	2	1	-	-	-	-	-	-	-
02 大崎村	61	54	7	2	2	-	-	-	3	-	-	-
03 名野川村	28	25	3	-	1	-	-	2	-	-	-	-
04 別府村2-2	13	13	-	-	-	-	-	-	-	-	-	-
05 別府村2-1	54	54	-	-	-	-	-	-	-	-	-	-
06 長者村2-1	30	30	-	-	-	-	-	-	-	-	-	-
401 中土佐町	360	271	89	5	7	6	20	22	16	9	3	1
01 久礼町	95	62	33	2	-	3	6	8	5	7	2	-
02 上ノ加江町	90	53	37	1	2	2	9	10	10	2	-	1
03 大野見村	175	156	19	2	5	1	5	4	1	-	1	-
402 佐川町	650	567	83	1	8	5	17	23	16	5	5	3
01 佐川町	194	169	25	1	2	-	6	8	4	1	1	2
02 尾川村2-1	63	61	2	-	-	-	1	-	-	-	1	-
03 斗賀野村	191	157	34	-	3	4	5	7	7	4	3	1
04 黒岩村2-1	146	129	17	-	2	1	4	6	4	-	-	-

3 農業経営体（販売農家・総数）

02 土地

(9) 過去1年間に施設園芸に利用したハウス・ガラス室の面積規模別農家数

単位：戸

地域等	計	施設園芸に 利用した ハウス・ガ ラス室なし	施設園芸に利用したハウス・ガラス室あり									
			小計	1a未満	1～5	5～10	10～20	20～30	30～50	50～70	70～100	100a以上
05 加茂村2-1	56	51	5	-	1	-	1	2	1	-	-	-
403 越知町	230	211	19	1	3	4	9	1	1	-	-	-
01 越知町	57	53	4	1	-	1	2	-	-	-	-	-
02 大桐村	12	12	-	-	-	-	-	-	-	-	-	-
03 横島村	85	72	13	-	3	2	6	1	1	-	-	-
04 尾川村2-2	8	8	-	-	-	-	-	-	-	-	-	-
05 明治村	43	42	1	-	-	-	1	-	-	-	-	-
06 長者村2-2	-	-	-	-	-	-	-	-	-	-	-	-
07 黒岩村2-2	25	24	1	-	-	1	-	-	-	-	-	-
405 橋原町	374	329	45	11	3	10	9	7	5	-	-	-
410 日高村	206	182	24	4	2	2	3	4	7	1	1	-
01 日下村	142	123	19	4	2	2	3	3	4	-	1	-
02 能津村	36	34	2	-	-	-	-	-	2	-	-	-
03 加茂村2-2	28	25	3	-	-	-	-	1	1	1	-	-
411 津野町	425	335	90	3	15	16	32	13	10	1	-	-
01 東津野村	222	173	49	3	8	8	17	9	3	1	-	-
02 上半山村	89	72	17	-	3	4	7	2	1	-	-	-
03 下半山村	114	90	24	-	4	4	8	2	6	-	-	-
412 四万十町	1,724	1,468	256	18	35	16	56	60	47	19	5	-
01 窪川町	453	369	84	4	6	2	14	28	22	6	2	-
02 松葉川村	199	187	12	1	2	-	3	3	1	2	-	-
03 仁井田村	144	126	18	3	4	1	3	3	3	-	1	-
04 東又村	218	192	26	3	4	1	6	7	4	1	-	-
05 興津村	57	11	46	-	1	1	9	10	14	9	2	-
06 大正町	257	224	33	1	3	8	11	8	1	1	-	-
07 昭和村	220	209	11	2	3	2	2	-	2	-	-	-
08 十川村	176	150	26	4	12	1	8	1	-	-	-	-
424 大月町	235	205	30	-	5	1	5	11	7	1	-	-
01 奥内村	172	151	21	-	3	1	4	9	3	1	-	-
02 月灘村	63	54	9	-	2	-	1	2	4	-	-	-
427 三原村	186	173	13	1	2	1	4	3	1	1	-	-
428 黒潮町	539	372	167	2	4	4	30	44	48	30	5	-
01 佐賀町	169	140	29	-	2	-	3	8	10	6	-	-
02 白田川村2-2	3	-	3	-	-	-	-	-	1	1	1	-
03 大方町2-1	299	182	117	2	2	1	21	33	34	22	2	-
04 白田川村2-1	68	50	18	-	-	3	6	3	3	1	2	-

3 農業経営体（販売農家・総数）

02 土地

(10) 過去1年間に施設園芸に利用したハウス・ガラス室の面積規模別面積

単位：a

地域等	計	1a未満	1～5	5～10	10～20	20～30	30～50	50～70	70～100	100a以上
39 高知県	147,530	62	992	2,720	16,466	31,410	53,789	24,526	11,097	6,468
201 高知市	19,509	10	141	437	1,735	4,063	6,794	2,827	1,934	1,568
01 (旭)	457	-	10	67	119	126	65	-	70	-
02 (中央)	123	-	2	-	73	48	-	-	-	-
03 (潮江)	431	1	2	13	116	43	133	53	70	-
04 (朝倉)	145	-	10	45	22	68	-	-	-	-
05 (鴨田)	121	1	5	-	10	105	-	-	-	-
06 (初月)	437	-	11	-	55	150	221	-	-	-
07 (秦)	194	1	8	8	35	45	97	-	-	-
08 (一宮)	254	-	10	38	75	60	71	-	-	-
09 (布師田)	113	2	3	-	40	20	48	-	-	-
10 (高須)	187	1	1	43	112	-	30	-	-	-
11 (五台山)	486	-	4	38	54	130	60	100	-	100
12 (三里)	2,627	-	-	6	63	214	423	735	556	630
13 (長浜)	1,139	1	3	-	28	66	329	175	337	200
14 大津村	296	1	9	33	109	114	30	-	-	-
15 介良村2-1	648	1	2	15	27	109	295	129	70	-
16 鏡村	222	-	6	50	76	90	-	-	-	-
17 土佐山村	398	-	10	20	117	181	70	-	-	-
18 森山村	813	-	14	19	45	215	460	60	-	-
19 弘岡上村	954	-	2	5	47	173	269	237	221	-
20 弘岡中村	713	-	2	11	36	288	376	-	-	-
21 弘岡下村	1,655	-	10	-	127	414	725	379	-	-
22 西分村	472	-	4	-	32	126	30	110	-	170
23 仁西村	2,266	1	7	12	130	423	981	362	70	280
24 諸木村	2,701	-	7	8	125	543	1,303	255	460	-
25 芳原村	384	-	-	5	10	91	198	-	80	-
26 秋山村	1,274	-	-	-	52	221	581	232	-	188
202 室戸市	2,293	-	6	-	248	510	1,272	257	-	-
01 室戸町	365	-	-	-	39	167	159	-	-	-
02 室戸岬町	-	-	-	-	-	-	-	-	-	-
03 佐喜浜町	-	-	-	-	-	-	-	-	-	-
04 吉良川町	641	-	3	-	147	80	411	-	-	-
05 羽根村	1,287	-	3	-	62	263	702	257	-	-
203 安芸市	17,619	1	29	149	1,993	4,981	8,590	1,311	165	400
01 安芸町	4,114	-	8	44	336	983	2,154	389	-	200
02 土居村	1,926	-	4	22	113	501	1,173	113	-	-
03 井ノ口村	3,016	-	5	-	188	1,064	1,405	164	90	100

3 農業経営体（販売農家・総数）

02 土地

(10) 過去1年間に施設園芸に利用したハウス・ガラス室の面積規模別面積

単位：a

地域等	計	1a未満	1～5	5～10	10～20	20～30	30～50	50～70	70～100	100a以上
04 畑山村	63	-	-	5	33	25	-	-	-	-
05 川北村	2,758	-	2	5	367	733	1,248	328	75	-
06 伊尾木村	2,103	-	7	24	405	623	880	164	-	-
07 東川村	63	-	3	5	30	25	-	-	-	-
08 赤野村	3,575	-	-	44	521	1,027	1,730	153	-	100
09 西川村	-	-	-	-	-	-	-	-	-	-
204 南国市	10,263	6	110	460	2,213	2,211	3,227	1,483	453	100
01 後免町	x	x	x	x	x	x	x	x	x	x
02 上倉村	83	-	-	10	-	-	73	-	-	-
03 瓶岩村	65	-	-	-	15	-	-	50	-	-
04 久礼田村	740	-	7	10	91	91	341	50	150	-
05 国府村	241	-	6	7	41	48	139	-	-	-
06 長岡村	1,475	-	14	34	218	318	562	329	-	-
07 大篠村	803	-	18	44	177	203	246	115	-	-
08 三和村	1,435	-	11	99	472	307	496	50	-	-
09 稲生村	110	1	9	15	25	-	-	60	-	-
10 十市村	2,070	-	7	52	464	547	518	252	230	-
11 日章村	1,509	-	13	115	425	331	444	181	-	-
12 前浜村	334	-	-	21	52	96	39	53	73	-
13 岡豊村	657	2	8	16	154	179	70	228	-	-
14 野田村	160	-	8	8	39	45	-	60	-	-
15 岩村2-1	545	1	8	30	42	45	264	55	-	100
16 介良村2-2	x	x	x	x	x	x	x	x	x	x
205 土佐市	13,970	2	57	113	969	1,830	5,084	4,178	1,392	345
01 高岡町	2,935	1	12	11	229	463	1,280	429	400	110
02 戸波村	1,141	-	32	57	220	174	350	308	-	-
03 北原村	1,454	1	7	8	140	407	645	175	71	-
04 波介村	1,819	-	-	15	147	347	788	432	90	-
05 蓮池村	461	-	2	-	46	112	125	176	-	-
06 高石村	1,664	-	-	17	160	193	593	386	80	235
07 宇佐町	1,782	-	-	-	27	91	572	931	161	-
08 新居村	2,714	-	4	5	-	43	731	1,341	590	-
206 須崎市	11,665	2	21	84	734	2,194	4,711	2,057	1,652	210
01 須崎町	5,074	-	3	44	140	421	2,016	1,148	1,202	100
02 浦ノ内村	2,960	-	4	8	294	1,108	1,312	161	73	-
03 多ノ郷村	2,387	1	3	25	147	287	820	693	301	110
04 吾桑村	819	-	6	-	52	229	401	55	76	-
05 上分村	425	-	5	7	101	149	163	-	-	-

3 農業経営体（販売農家・総数）

02 土地

(10) 過去1年間に施設園芸に利用したハウス・ガラス室の面積規模別面積

単位：a

地域等	計	1a未満	1～5	5～10	10～20	20～30	30～50	50～70	70～100	100a以上
208 宿毛市	1,354	1	11	35	205	308	514	50	-	230
01 宿毛町	510	1	5	14	105	172	213	-	-	-
02 小筑紫村	122	-	-	-	28	24	70	-	-	-
03 橋上村	32	-	-	-	-	-	32	-	-	-
04 山奈村	305	-	6	14	39	87	159	-	-	-
05 平田村	385	-	-	7	33	25	40	50	-	230
06 沖ノ島村	-	-	-	-	-	-	-	-	-	-
209 土佐清水市	705	-	9	5	98	323	220	50	-	-
01 清水町	279	-	9	-	-	140	130	-	-	-
02 三崎町	283	-	-	-	88	135	60	-	-	-
03 伊豆田村	107	-	-	5	-	22	30	50	-	-
04 下川口村	36	-	-	-	10	26	-	-	-	-
210 四万十市	3,055	3	15	82	711	828	974	110	222	110
01 中村町	56	-	-	5	26	25	-	-	-	-
02 下田町	462	-	-	-	27	159	276	-	-	-
03 東山村	399	-	-	-	67	77	195	60	-	-
04 蕨岡村	119	-	1	-	28	60	30	-	-	-
05 富山村	341	-	6	-	145	40	70	-	80	-
06 大川筋村	131	-	4	11	-	76	40	-	-	-
07 後川村	311	1	2	13	70	76	79	-	70	-
08 八束村	65	-	-	5	-	25	35	-	-	-
09 中筋村	21	-	1	-	-	20	-	-	-	-
10 東中筋村	48	-	-	8	10	-	30	-	-	-
11 具同村	366	1	-	16	26	151	122	50	-	-
12 大方町2-2	-	-	-	-	-	-	-	-	-	-
13 江川崎村	115	-	-	16	58	41	-	-	-	-
14 津大村	622	1	1	9	254	78	97	-	72	110
211 香南市	19,429	9	88	399	1,872	3,354	6,728	3,942	2,141	896
01 赤岡町	113	1	-	8	10	24	-	-	70	-
02 岸本町	494	-	-	28	22	64	117	103	160	-
03 徳王子村	1,349	-	4	22	115	273	503	432	-	-
04 山南村	1,130	-	5	21	126	119	482	277	-	100
05 山北村	1,964	1	1	33	108	250	706	405	230	230
06 東川村3-1	166	-	-	-	28	20	68	50	-	-
07 西川村2-1	530	-	3	27	72	121	227	-	80	-
08 野市町	4,420	1	24	70	575	753	1,547	1,090	360	-
09 香宗村	1,142	-	8	8	90	117	423	111	215	170
10 富家村	1,123	2	16	41	142	232	255	275	160	-

3 農業経営体（販売農家・総数）

02 土地

(10) 過去1年間に施設園芸に利用したハウス・ガラス室の面積規模別面積

単位：a

地域等	計	1a未満	1～5	5～10	10～20	20～30	30～50	50～70	70～100	100a以上
11 佐古村2-1	2,243	1	6	49	151	346	844	509	337	-
12 夜須町	3,311	1	20	56	277	679	1,020	519	453	286
13 東川村3-2	62	-	-	-	-	20	42	-	-	-
14 吉川村	1,385	1	2	37	157	336	493	172	77	110
212 香美市	11,040	6	62	172	946	1,423	2,926	2,399	1,157	1,949
01 山田町	1,498	1	11	-	83	110	334	361	80	518
02 大楠植村	891	1	5	-	110	110	206	289	-	170
03 明治村	1,938	-	-	27	57	297	820	310	317	110
04 片地村	1,479	-	9	36	131	310	352	270	246	125
05 佐岡村	908	-	4	20	118	108	218	210	-	230
06 新改村	1,666	1	12	14	80	136	266	348	374	435
07 佐古村2-2	188	-	5	7	10	-	38	-	-	128
08 天坪村2-2	x	x	x	x	x	x	x	x	x	x
09 岩村2-2	741	-	3	-	29	79	281	160	70	119
10 暁霞村2-2	x	x	x	x	x	x	x	x	x	x
11 美良布町	639	1	5	35	151	90	137	150	70	-
12 暁霞村2-1	246	-	4	5	53	64	-	120	-	-
13 西川村2-2	128	-	-	-	28	-	40	60	-	-
14 在所村	700	1	-	13	97	119	236	120	-	114
15 槇山村	-	-	-	-	-	-	-	-	-	-
16 上韭生村	11	-	4	7	-	-	-	-	-	-
301 東洋町	276	1	7	12	38	153	65	-	-	-
01 野根町	58	1	7	-	-	20	30	-	-	-
02 甲浦町	218	-	-	12	38	133	35	-	-	-
302 奈半利町	754	-	9	8	94	303	180	160	-	-
303 田野町	1,050	-	4	7	217	457	365	-	-	-
304 安田町	3,770	-	11	58	690	1,570	1,221	220	-	-
305 北川村	442	-	-	-	22	274	96	50	-	-
306 馬路村	13	-	-	-	13	-	-	-	-	-
307 芸西村	8,444	-	7	57	591	1,488	4,251	1,564	251	235
01 和食村	3,891	-	3	13	259	648	1,954	1,014	-	-
02 馬ノ上村	x	x	x	x	x	x	x	x	x	x
03 西分村	2,835	-	4	33	126	473	1,521	427	251	-
04 東川村3-3	x	x	x	x	x	x	x	x	x	x
341 本山町	426	-	27	21	117	224	37	-	-	-
01 本山町	401	-	27	21	117	199	37	-	-	-
02 吉野村2-1	25	-	-	-	-	25	-	-	-	-
344 大豊町	454	1	33	108	200	45	67	-	-	-

3 農業経営体（販売農家・総数）

02 土地

(10) 過去1年間に施設園芸に利用したハウス・ガラス室の面積規模別面積

単位：a

地域等	計	1a未満	1～5	5～10	10～20	20～30	30～50	50～70	70～100	100a以上
01 東豊永村	90	-	10	41	39	-	-	-	-	-
02 西豊永村	91	1	12	26	52	-	-	-	-	-
03 大杉村	241	1	12	33	83	45	67	-	-	-
04 天坪村2-1	34	-	-	8	26	-	-	-	-	-
363 土佐町	872	1	70	22	182	180	202	50	165	-
01 森村	462	-	42	-	131	40	34	50	165	-
02 地藏寺村	175	1	10	16	15	73	60	-	-	-
03 田井村	x	x	x	x	x	x	x	x	x	x
04 吉野村2-2	x	x	x	x	x	x	x	x	x	x
364 大川村	170	-	2	-	36	22	60	50	-	-
386 いの町	981	3	50	56	183	325	236	58	70	-
01 伊野町	35	2	7	8	18	-	-	-	-	-
02 八田村	325	-	-	12	52	171	32	58	-	-
03 宇治村	345	1	9	15	58	83	109	-	70	-
04 川内村	175	-	2	-	55	23	95	-	-	-
05 神谷村	-	-	-	-	-	-	-	-	-	-
06 三瀬村	-	-	-	-	-	-	-	-	-	-
07 小川村	10	-	10	-	-	-	-	-	-	-
08 清水村	9	-	9	-	-	-	-	-	-	-
09 上八川村	73	1	9	15	-	48	-	-	-	-
10 下八川村	6	-	-	6	-	-	-	-	-	-
11 本川村	4	-	4	-	-	-	-	-	-	-
387 仁淀川町	191	2	15	-	-	49	125	-	-	-
01 池川町	4	1	3	-	-	-	-	-	-	-
02 大崎村	133	-	8	-	-	-	125	-	-	-
03 名野川村	53	-	4	-	-	49	-	-	-	-
04 別府村2-2	-	-	-	-	-	-	-	-	-	-
05 別府村2-1	-	-	-	-	-	-	-	-	-	-
06 長者村2-1	-	-	-	-	-	-	-	-	-	-
401 中土佐町	2,274	1	13	45	252	502	593	516	252	100
01 久礼町	1,034	-	-	25	81	178	177	406	167	-
02 上ノ加江町	967	-	4	15	109	243	386	110	-	100
03 大野見村	272	-	9	5	62	81	30	-	85	-
402 佐川町	2,357	1	18	31	220	533	577	252	400	325
01 佐川町	767	1	4	-	82	181	155	50	74	220
02 尾川村2-1	82	-	-	-	12	-	-	-	70	-
03 斗賀野村	1,052	-	8	26	61	157	237	202	256	105
04 黒岩村2-1	353	-	3	5	55	147	143	-	-	-

3 農業経営体（販売農家・総数）

02 土地

(10) 過去1年間に施設園芸に利用したハウス・ガラス室の面積規模別面積

単位：a

地域等	計	1a未満	1～5	5～10	10～20	20～30	30～50	50～70	70～100	100a以上
05 加茂村2-1	103	-	3	-	10	48	42	-	-	-
403 越知町	232	1	8	30	123	25	45	-	-	-
01 越知町	36	1	-	5	30	-	-	-	-	-
02 大桐村	-	-	-	-	-	-	-	-	-	-
03 横島村	178	-	8	17	83	25	45	-	-	-
04 尾川村2-2	-	-	-	-	-	-	-	-	-	-
05 明治村	10	-	-	-	10	-	-	-	-	-
06 長者村2-2	-	-	-	-	-	-	-	-	-	-
07 黒岩村2-2	8	-	-	8	-	-	-	-	-	-
405 傍原町	536	3	10	66	113	158	186	-	-	-
410 日高村	529	2	5	13	30	90	249	50	90	-
01 日下村	347	2	5	13	30	65	142	-	90	-
02 能津村	74	-	-	-	-	-	74	-	-	-
03 加茂村2-2	108	-	-	-	-	25	33	50	-	-
411 津野町	1,206	1	42	103	371	284	355	50	-	-
01 東津野村	610	1	25	49	188	193	104	50	-	-
02 上半山村	195	-	7	26	83	47	32	-	-	-
03 下半山村	401	-	10	28	100	44	219	-	-	-
412 四万十町	5,422	5	91	109	731	1,340	1,728	1,036	382	-
01 窪川町	2,131	1	15	16	201	620	794	319	165	-
02 松葉川村	256	-	6	-	41	64	40	105	-	-
03 仁井田村	303	1	15	7	35	63	105	-	77	-
04 東又村	468	1	9	7	79	161	156	55	-	-
05 興津村	1,530	-	4	6	116	231	527	506	140	-
06 大正町	463	-	6	56	131	181	38	51	-	-
07 昭和村	112	1	6	13	24	-	68	-	-	-
08 十川村	163	1	32	5	105	20	-	-	-	-
424 大月町	646	-	11	5	74	256	250	50	-	-
01 奥内村	441	-	6	5	56	209	115	50	-	-
02 月灘村	205	-	5	-	18	47	135	-	-	-
427 三原村	227	-	4	7	53	63	40	60	-	-
428 黒潮町	5,361	1	5	28	395	1,045	1,821	1,696	370	-
01 佐賀町	965	-	2	-	30	190	385	358	-	-
02 白田川村2-2	178	-	-	-	-	-	48	60	70	-
03 大方町2-1	3,726	1	3	6	284	791	1,290	1,211	140	-
04 白田川村2-1	492	-	-	22	81	64	98	67	160	-

3 農業経営体（販売農家・総数）

03 農業用機械の所有農家数と所有台数

農家数：戸

台数：台

地 域 等	動力田植機		ト ラ ク タ ー		コ ン バ イ ン	
	農家数	台 数	農家数	台 数	農家数	台 数
39 高知県	11,287	11,540	15,730	18,070	10,113	10,324
201 高知市	1,052	1,065	1,586	1,939	1,025	1,057
01 (旭)	35	35	54	70	30	34
02 (中央)	15	15	25	40	14	15
03 (潮江)	12	12	31	42	11	11
04 (朝倉)	93	93	149	190	84	86
05 (鴨田)	17	17	24	29	14	14
06 (初月)	22	22	40	51	17	19
07 (秦)	26	27	40	46	24	25
08 (一宮)	53	55	69	79	54	55
09 (布師田)	47	47	60	67	44	44
10 (高須)	60	60	68	83	58	60
11 (五台山)	53	54	58	74	50	51
12 (三里)	15	15	59	93	14	14
13 (長浜)	29	29	57	77	26	27
14 大津村	68	68	75	87	56	56
15 介良村2-1	42	42	57	68	43	43
16 鏡村	83	87	109	147	59	61
17 土佐山村	56	61	73	87	35	42
18 森山村	24	24	48	56	51	54
19 弘岡上村	30	30	57	71	36	36
20 弘岡中村	27	27	42	45	29	29
21 弘岡下村	37	37	76	87	53	54
22 西分村	20	20	40	43	37	38
23 仁西村	31	31	65	68	27	28
24 諸木村	98	98	138	157	104	106
25 芳原村	12	12	18	21	11	11
26 秋山村	47	47	54	61	44	44
202 室戸市	326	330	381	413	309	310
01 室戸町	68	68	73	73	65	65
02 室戸岬町	4	4	4	5	3	3
03 佐喜浜町	37	37	45	48	45	45
04 吉良川町	130	132	152	174	115	115
05 羽根村	87	89	107	113	81	82
203 安芸市	490	494	815	966	415	421
01 安芸町	88	89	156	177	66	66
02 土居村	57	57	95	112	58	58
03 井ノ口村	91	92	151	177	85	86

3 農業経営体（販売農家・総数）

03 農業用機械の所有農家数と所有台数

農家数：戸

台数：台

地域等	動力田植機		トラクター		コンバイン	
	農家数	台数	農家数	台数	農家数	台数
04 畑山村	8	8	12	12	7	7
05 川北村	88	89	131	154	93	94
06 伊尾木村	66	67	92	110	43	47
07 東川村	27	27	45	47	16	16
08 赤野村	65	65	133	177	47	47
09 西川村	-	-	-	-	-	-
204 南国市	965	974	1,335	1,671	812	829
01 後免町	x	x	x	x	x	x
02 上倉村	31	34	42	47	24	25
03 瓶岩村	26	27	32	38	23	23
04 久礼田村	31	32	59	77	24	25
05 国府村	32	32	47	53	23	23
06 長岡村	121	121	159	220	100	100
07 大篠村	108	108	153	175	84	86
08 三和村	146	147	180	233	127	131
09 稲生村	44	44	52	60	38	38
10 十市村	39	41	111	133	39	41
11 日章村	170	171	210	262	147	149
12 前浜村	31	31	40	45	27	28
13 岡豊村	99	99	122	140	83	83
14 野田村	27	27	35	46	25	28
15 岩村2-1	46	46	76	124	34	35
16 介良村2-2	x	x	x	x	x	x
205 土佐市	352	354	801	936	318	323
01 高岡町	103	104	172	186	110	111
02 戸波村	69	70	188	229	34	35
03 北原村	54	54	104	114	40	41
04 波介村	37	37	127	139	42	43
05 蓮池村	21	21	33	34	28	28
06 高石村	48	48	70	83	46	46
07 宇佐町	6	6	36	53	5	5
08 新居村	14	14	71	98	13	14
206 須崎市	424	425	571	621	407	409
01 須崎町	127	127	172	184	123	123
02 浦ノ内村	108	108	157	177	101	101
03 多ノ郷村	106	107	138	150	105	107
04 吾桑村	35	35	44	46	30	30
05 上分村	48	48	60	64	48	48

3 農業経営体（販売農家・総数）

03 農業用機械の所有農家数と所有台数

農家数：戸

台数：台

地域等	動力田植機		トラクター		コンバイン	
	農家数	台数	農家数	台数	農家数	台数
208 宿毛市	389	393	486	518	393	398
01 宿毛町	173	175	215	226	160	162
02 小筑紫村	48	48	60	62	52	52
03 橋上村	36	38	44	47	37	39
04 山奈村	78	78	95	100	84	85
05 平田村	54	54	72	83	60	60
06 沖ノ島村	-	-	-	-	-	-
209 土佐清水市	193	196	231	252	202	208
01 清水町	34	35	45	47	34	36
02 三崎町	65	66	73	82	66	69
03 伊豆田村	54	55	65	74	57	58
04 下川口村	40	40	48	49	45	45
210 四万十市	924	942	1,117	1,172	937	944
01 中村町	13	13	17	23	14	14
02 下田町	27	27	45	48	31	31
03 東山村	69	71	83	89	77	77
04 蕨岡村	87	89	105	110	102	103
05 富山村	82	88	91	93	74	75
06 大川筋村	48	48	53	54	53	53
07 後川村	102	103	110	113	106	107
08 八束村	75	76	85	91	83	83
09 中筋村	57	57	64	68	63	63
10 東中筋村	56	56	58	63	58	58
11 具同村	46	46	57	64	48	48
12 大方町2-2	8	8	8	8	6	6
13 江川崎村	79	81	106	109	62	63
14 津大村	175	179	235	239	160	163
211 香南市	618	623	1,040	1,278	351	360
01 赤岡町	16	16	18	27	15	15
02 岸本町	11	11	21	28	9	10
03 徳王子村	43	43	68	75	19	19
04 山南村	41	42	79	96	20	21
05 山北村	41	41	78	80	23	23
06 東川村3-1	32	33	41	46	19	20
07 西川村2-1	20	20	47	54	11	11
08 野市町	141	142	216	282	91	94
09 香宗村	38	39	55	71	22	24
10 富家村	43	43	65	69	19	19

3 農業経営体（販売農家・総数）

03 農業用機械の所有農家数と所有台数

農家数：戸

台数：台

地域等	動力田植機		トラクター		コンバイン	
	農家数	台数	農家数	台数	農家数	台数
11 佐古村2-1	65	66	103	120	27	27
12 夜須町	77	77	152	193	50	51
13 東川村3-2	6	6	14	15	2	2
14 吉川村	44	44	83	122	24	24
212 香美市	710	747	1,045	1,269	447	466
01 山田町	35	36	81	122	23	24
02 大楠植村	43	46	71	93	34	36
03 明治村	35	35	81	94	18	18
04 片地村	73	76	135	168	41	45
05 佐岡村	47	50	77	92	17	20
06 新改村	59	69	92	119	36	36
07 佐古村2-2	23	24	26	31	16	17
08 天坪村2-2	x	x	x	x	x	x
09 岩村2-2	30	30	61	77	26	26
10 暁霞村2-2	x	x	x	x	x	x
11 美良布町	107	113	121	144	80	85
12 暁霞村2-1	36	37	41	47	26	27
13 西川村2-2	15	16	19	21	7	7
14 在所村	103	108	122	134	83	84
15 槇山村	46	47	57	59	16	16
16 上韭生村	47	47	49	55	17	18
301 東洋町	47	47	52	53	49	50
01 野根町	26	26	30	31	29	30
02 甲浦町	21	21	22	22	20	20
302 奈半利町	92	95	109	129	77	81
303 田野町	94	97	104	124	78	79
304 安田町	239	240	271	299	220	221
305 北川村	133	134	162	172	106	106
306 馬路村	34	38	48	51	24	24
307 芸西村	88	92	255	364	73	78
01 和食村	42	45	113	157	39	39
02 馬ノ上村	x	x	x	x	x	x
03 西分村	25	25	84	131	18	19
04 東川村3-3	x	x	x	x	x	x
341 本山町	126	133	181	210	89	97
01 本山町	111	118	158	185	78	86
02 吉野村2-1	15	15	23	25	11	11
344 大豊町	142	146	190	208	82	84

3 農業経営体（販売農家・総数）

03 農業用機械の所有農家数と所有台数

農家数：戸

台数：台

地 域 等	動力田植機		ト ラ ク タ ー		コ ン バ イ ン	
	農家数	台 数	農家数	台 数	農家数	台 数
01 東豊永村	35	37	45	48	19	20
02 西豊永村	26	26	41	43	13	13
03 大杉村	71	73	89	97	42	43
04 天坪村2-1	10	10	15	20	8	8
363 土佐町	246	268	325	386	204	220
01 森村	121	131	174	210	112	120
02 地藏寺村	82	90	98	114	53	58
03 田井村	x	x	x	x	x	x
04 吉野村2-2	x	x	x	x	x	x
364 大川村	8	8	17	22	9	9
386 いの町	221	233	321	379	172	174
01 伊野町	29	30	39	46	28	29
02 八田村	22	23	32	33	20	20
03 宇治村	43	43	98	135	45	45
04 川内村	16	16	28	31	20	20
05 神谷村	20	20	26	27	11	11
06 三瀬村	8	9	10	11	4	4
07 小川村	13	18	14	18	5	6
08 清水村	6	6	4	4	4	4
09 上八川村	56	60	61	62	33	33
10 下八川村	8	8	9	12	2	2
11 本川村	-	-	-	-	-	-
387 仁淀川町	47	53	46	49	34	34
01 池川町	3	3	3	3	-	-
02 大崎村	17	17	18	19	14	14
03 名野川村	2	2	4	4	2	2
04 別府村2-2	3	3	4	4	1	1
05 別府村2-1	7	7	6	8	5	5
06 長者村2-1	15	21	11	11	12	12
401 中土佐町	287	295	339	369	305	311
01 久礼町	76	77	90	96	83	85
02 上ノ加江町	73	73	84	97	78	78
03 大野見村	138	145	165	176	144	148
402 佐川町	496	506	602	654	498	509
01 佐川町	158	159	181	191	163	166
02 尾川村2-1	48	50	54	59	42	45
03 斗賀野村	148	152	176	185	143	147
04 黒岩村2-1	100	102	136	162	100	101

3 農業経営体（販売農家・総数）

03 農業用機械の所有農家数と所有台数

農家数：戸

台数：台

地域等	動力田植機		トラクター		コンバイン	
	農家数	台数	農家数	台数	農家数	台数
05 加茂村2-1	42	43	55	57	50	50
403 越知町	98	111	170	195	71	71
01 越知町	35	36	49	56	30	30
02 大桐村	8	8	7	8	3	3
03 横島村	14	16	61	71	7	7
04 尾川村2-2	7	17	8	9	8	8
05 明治村	15	15	24	29	8	8
06 長者村2-2	-	-	-	-	-	-
07 黒岩村2-2	19	19	21	22	15	15
405 傍原町	205	218	257	260	129	133
410 日高村	142	148	190	201	150	153
01 日下村	91	94	132	140	106	108
02 能津村	30	33	33	36	22	23
03 加茂村2-2	21	21	25	25	22	22
411 津野町	228	233	325	329	155	159
01 東津野村	122	125	157	159	86	90
02 上半山村	31	31	63	63	15	15
03 下半山村	75	77	105	107	54	54
412 四万十町	1,174	1,199	1,504	1,627	1,240	1,268
01 窪川町	331	336	427	480	398	408
02 松葉川村	152	153	192	203	167	169
03 仁井田村	93	96	139	150	114	116
04 東又村	164	167	212	235	190	195
05 興津村	33	34	55	65	37	40
06 大正町	177	182	225	233	200	204
07 昭和村	129	132	153	159	97	99
08 十川村	95	99	101	102	37	37
424 大月町	148	148	196	259	157	158
01 奥内村	102	102	144	199	110	111
02 月灘村	46	46	52	60	47	47
427 三原村	148	149	172	180	163	163
428 黒潮町	401	406	486	515	412	417
01 佐賀町	131	132	150	153	133	134
02 白田川村2-2	3	3	3	3	3	3
03 大方町2-1	213	214	270	288	223	224
04 白田川村2-1	54	57	63	71	53	56

3 農業経営体（販売農家・総数）

04 労働力

(1) 雇用人（手伝い等を含む）

農家数：戸
実人数：人
のべ人日：人日

地域等	計			男			女		
	雇い入れた 実農家数	実人数	のべ人日	農家数	実人数	のべ人日	農家数	実人数	のべ人日
39 高知県	6,929	40,230	1,104,295	5,459	20,623	349,137	5,203	19,607	755,158
201 高知市	708	3,869	126,833	567	2,064	42,909	528	1,805	83,924
01 (旭)	21	69	3,095	16	42	1,131	13	27	1,964
02 (中央)	7	25	434	6	16	135	5	9	299
03 (潮江)	8	31	267	8	23	214	4	8	53
04 (朝倉)	76	664	17,402	68	283	6,736	68	381	10,666
05 (鴨田)	5	29	153	3	25	65	3	4	88
06 (初月)	13	23	1,977	9	13	1,201	8	10	776
07 (秦)	13	56	2,692	10	38	557	10	18	2,135
08 (一宮)	27	163	1,854	22	90	862	19	73	992
09 (布師田)	18	41	450	18	32	324	6	9	126
10 (高須)	32	176	2,401	27	108	1,283	20	68	1,118
11 (五台山)	19	66	1,404	14	35	492	12	31	912
12 (三里)	47	192	21,721	22	51	3,663	44	141	18,058
13 (長浜)	22	97	6,885	15	47	1,444	18	50	5,441
14 大津村	31	83	1,454	28	57	1,098	14	26	356
15 介良村2-1	23	101	2,231	22	58	419	16	43	1,812
16 鏡村	53	388	8,009	46	211	3,383	40	177	4,626
17 土佐山村	63	403	9,005	51	245	4,291	50	158	4,714
18 森山村	22	171	2,592	18	116	1,157	16	55	1,435
19 弘岡上村	21	123	2,933	17	66	1,126	17	57	1,807
20 弘岡中村	21	89	2,387	17	51	738	13	38	1,649
21 弘岡下村	33	207	2,544	27	99	860	27	108	1,684
22 西分村	12	49	3,954	12	24	1,175	10	25	2,779
23 仁西村	41	314	13,066	37	196	5,177	31	118	7,889
24 諸木村	51	227	13,997	38	104	4,767	43	123	9,230
25 芳原村	10	23	1,971	5	9	59	7	14	1,912
26 秋山村	19	59	1,955	11	25	552	14	34	1,403
202 室戸市	165	710	10,199	128	299	3,434	123	411	6,765
01 室戸町	24	132	957	18	45	226	20	87	731
02 室戸岬町	3	4	47	3	3	44	1	1	3
03 佐喜浜町	25	87	592	24	60	331	14	27	261
04 吉良川町	84	321	4,745	64	109	1,552	64	212	3,193
05 羽根村	29	166	3,858	19	82	1,281	24	84	2,577
203 安芸市	380	2,208	53,780	290	1,411	18,499	263	797	35,281
01 安芸町	70	472	9,002	55	362	3,291	40	110	5,711
02 土居村	55	404	5,497	43	208	2,080	42	196	3,417
03 井ノ口村	81	382	12,109	50	209	3,456	63	173	8,653

3 農業経営体（販売農家・総数）

04 労働力

(1) 雇用者（手伝い等を含む）

農家数：戸
実人数：人
のべ人日：人日

地域等	計			男			女		
	雇い入れた 実農家数	実人数	のべ人日	農家数	実人数	のべ人日	農家数	実人数	のべ人日
04 畑山村	20	120	1,503	18	61	540	16	59	963
05 川北村	47	317	14,866	37	242	5,149	25	75	9,717
06 伊尾木村	36	130	3,885	22	94	972	26	36	2,913
07 東川村	26	113	1,633	24	61	859	21	52	774
08 赤野村	45	270	5,285	41	174	2,152	30	96	3,133
09 西川村	-	-	-	-	-	-	-	-	-
204 南国市	510	2,033	98,953	347	983	18,478	382	1,050	80,475
01 後免町	x	x	x	x	x	x	x	x	x
02 上倉村	21	66	1,591	15	33	401	16	33	1,190
03 瓶岩村	9	68	2,006	7	16	582	8	52	1,424
04 久礼田村	30	139	8,385	20	63	1,418	24	76	6,967
05 国府村	19	58	1,578	19	35	920	9	23	658
06 長岡村	74	277	15,348	39	71	2,520	64	206	12,828
07 大篠村	37	89	5,441	24	49	1,329	25	40	4,112
08 三和村	70	322	11,585	46	183	1,367	56	139	10,218
09 稲生村	16	43	657	13	24	197	8	19	460
10 十市村	62	215	17,089	30	79	2,903	56	136	14,186
11 日章村	71	268	7,366	56	189	1,639	46	79	5,727
12 前浜村	13	40	7,025	5	11	1,210	12	29	5,815
13 岡豊村	41	184	3,721	35	119	1,545	20	65	2,176
14 野田村	19	104	2,352	16	42	693	18	62	1,659
15 岩村2-1	23	151	14,768	17	61	1,718	19	90	13,050
16 介良村2-2	x	x	x	x	x	x	x	x	x
205 土佐市	516	4,666	85,437	426	2,651	32,206	422	2,015	53,231
01 高岡町	100	630	10,106	77	308	3,975	75	322	6,131
02 戸波村	140	1,462	24,479	134	982	14,931	118	480	9,548
03 北原村	72	771	7,264	66	414	4,428	64	357	2,836
04 波介村	73	829	11,746	61	401	3,381	56	428	8,365
05 蓮池村	14	119	5,150	9	54	467	12	65	4,683
06 高石村	38	224	7,023	30	148	2,070	26	76	4,953
07 宇佐町	31	267	12,171	19	156	1,230	29	111	10,941
08 新居村	48	364	7,498	30	188	1,724	42	176	5,774
206 須崎市	344	2,127	102,190	246	1,027	34,876	291	1,100	67,314
01 須崎町	112	782	45,597	78	389	16,465	98	393	29,132
02 浦ノ内村	122	784	27,011	86	358	10,083	105	426	16,928
03 多ノ郷村	59	364	19,657	48	183	6,018	48	181	13,639
04 吾桑村	31	122	4,657	20	67	1,304	24	55	3,353
05 上分村	20	75	5,268	14	30	1,006	16	45	4,262

3 農業経営体（販売農家・総数）

04 労働力

(1) 雇用者（手伝い等を含む）

農家数：戸
実人数：人
のべ人日：人日

地域等	計			男			女		
	雇い入れた 実農家数	実人数	のべ人日	農家数	実人数	のべ人日	農家数	実人数	のべ人日
208 宿毛市	173	994	20,762	147	447	9,630	113	547	11,132
01 宿毛町	97	585	10,475	85	241	5,997	62	344	4,478
02 小筑紫村	29	104	1,653	19	60	871	18	44	782
03 橋上村	10	59	3,866	10	24	1,300	8	35	2,566
04 山奈村	23	144	1,875	20	81	436	15	63	1,439
05 平田村	14	102	2,893	13	41	1,026	10	61	1,867
06 沖ノ島村	-	-	-	-	-	-	-	-	-
209 土佐清水市	93	462	14,714	73	229	5,961	61	233	8,753
01 清水町	21	108	2,435	16	61	1,353	17	47	1,082
02 三崎町	28	97	3,241	22	55	1,569	19	42	1,672
03 伊豆田村	26	227	8,015	18	93	2,264	20	134	5,751
04 下川口村	18	30	1,023	17	20	775	5	10	248
210 四万十市	351	1,272	30,351	287	671	12,343	221	601	18,008
01 中村町	3	9	1,540	3	4	290	1	5	1,250
02 下田町	17	41	2,978	15	25	1,301	10	16	1,677
03 東山村	21	84	2,682	18	50	786	12	34	1,896
04 蕨岡村	23	89	991	20	40	451	10	49	540
05 富山村	21	84	3,615	16	33	338	16	51	3,277
06 大川筋村	21	77	2,005	20	50	870	10	27	1,135
07 後川村	26	147	3,436	21	67	2,011	20	80	1,425
08 八束村	51	192	2,607	46	99	1,694	32	93	913
09 中筋村	16	41	510	12	23	375	6	18	135
10 東中筋村	13	40	956	11	24	401	9	16	555
11 具同村	18	45	3,246	15	23	817	9	22	2,429
12 大方町2-2	4	10	97	3	6	29	2	4	68
13 江川崎村	33	87	910	25	46	401	20	41	509
14 津大村	84	326	4,778	62	181	2,579	64	145	2,199
211 香南市	665	4,962	144,467	495	2,077	38,420	572	2,885	106,047
01 赤岡町	14	100	3,043	13	32	1,498	8	68	1,545
02 岸本町	10	97	3,748	8	43	777	8	54	2,971
03 徳王子村	38	267	6,008	26	166	1,975	31	101	4,033
04 山南村	52	370	6,095	37	148	2,021	44	222	4,074
05 山北村	85	740	13,834	63	281	3,500	82	459	10,334
06 東川村3-1	19	87	1,909	15	26	435	16	61	1,474
07 西川村2-1	47	388	7,010	42	167	1,360	43	221	5,650
08 野市町	114	691	33,837	78	293	6,590	95	398	27,247
09 香宗村	34	270	11,525	25	91	3,948	28	179	7,577
10 富家村	42	261	4,425	29	87	940	36	174	3,485

3 農業経営体（販売農家・総数）

04 労働力

(1) 雇用者（手伝い等を含む）

農家数：戸
実人数：人
のべ人日：人日

地域等	計			男			女		
	雇い入れた 実農家数	実人数	のべ人日	農家数	実人数	のべ人日	農家数	実人数	のべ人日
11 佐古村2-1	49	322	16,366	35	150	3,734	37	172	12,632
12 夜須町	101	934	23,163	79	430	8,036	89	504	15,127
13 東川村3-2	7	81	1,021	7	38	533	6	43	488
14 吉川村	53	354	12,483	38	125	3,073	49	229	9,410
212 香美市	470	2,462	140,939	363	1,097	32,375	361	1,365	108,564
01 山田町	46	374	31,159	25	90	5,791	40	284	25,368
02 大楠植村	26	134	12,938	19	47	1,346	18	87	11,592
03 明治村	28	155	13,659	20	70	4,081	22	85	9,578
04 片地村	47	199	14,497	33	107	3,364	34	92	11,133
05 佐岡村	29	127	8,229	24	64	1,381	23	63	6,848
06 新改村	43	160	20,075	29	63	3,406	28	97	16,669
07 佐古村2-2	9	52	1,009	9	31	180	7	21	829
08 天坪村2-2	x	x	x	x	x	x	x	x	x
09 岩村2-2	20	143	11,236	14	81	3,594	15	62	7,642
10 暁霞村2-2	x	x	x	x	x	x	x	x	x
11 美良布町	48	224	7,659	41	112	1,384	32	112	6,275
12 暁霞村2-1	14	110	2,599	12	39	519	10	71	2,080
13 西川村2-2	9	30	1,371	7	14	473	7	16	898
14 在所村	38	134	7,910	32	66	2,451	27	68	5,459
15 槇山村	87	476	6,978	73	249	3,557	79	227	3,421
16 上韭生村	23	135	1,610	22	55	838	19	80	772
301 東洋町	38	290	5,389	34	186	3,267	29	104	2,122
01 野根町	12	66	719	11	47	463	7	19	256
02 甲浦町	26	224	4,670	23	139	2,804	22	85	1,866
302 奈半利町	32	133	3,713	22	84	1,218	24	49	2,495
303 田野町	25	119	1,340	20	77	785	16	42	555
304 安田町	82	477	8,345	70	335	3,191	58	142	5,154
305 北川村	98	452	4,899	85	276	2,524	68	176	2,375
306 馬路村	30	191	1,459	29	104	962	26	87	497
307 芸西村	131	1,007	24,022	100	654	8,972	103	353	15,050
01 和食村	62	397	8,969	51	276	4,044	47	121	4,925
02 馬ノ上村	x	x	x	x	x	x	x	x	x
03 西分村	40	463	8,329	30	289	2,167	35	174	6,162
04 東川村3-3	x	x	x	x	x	x	x	x	x
341 本山町	72	511	4,624	65	299	3,050	38	212	1,574
01 本山町	59	465	3,146	54	271	1,940	30	194	1,206
02 吉野村2-1	13	46	1,478	11	28	1,110	8	18	368
344 大豊町	123	614	5,852	107	347	3,294	97	267	2,558

3 農業経営体（販売農家・総数）

04 労働力

(1) 雇用者（手伝い等を含む）

農家数：戸
実人数：人
のべ人日：人日

地 域 等	計			男			女		
	雇い入れた 実農家数	実人数	のべ人日	農家数	実人数	のべ人日	農家数	実人数	のべ人日
01 東豊永村	45	212	1,051	39	114	582	38	98	469
02 西豊永村	39	201	2,426	36	127	1,352	30	74	1,074
03 大杉村	35	191	2,177	29	100	1,321	26	91	856
04 天坪村2-1	4	10	198	3	6	39	3	4	159
363 土佐町	123	408	3,911	106	226	1,938	73	182	1,973
01 森村	59	227	2,227	52	112	1,012	36	115	1,215
02 地藏寺村	38	105	1,227	32	68	677	21	37	550
03 田井村	x	x	x	x	x	x	x	x	x
04 吉野村2-2	x	x	x	x	x	x	x	x	x
364 大川村	6	17	199	5	5	81	5	12	118
386 いの町	143	1,053	16,132	117	539	7,483	125	514	8,649
01 伊野町	15	85	1,239	13	34	374	13	51	865
02 八田村	15	135	1,153	13	57	393	12	78	760
03 宇治村	56	431	5,976	44	224	2,355	52	207	3,621
04 川内村	11	75	3,197	8	53	2,120	10	22	1,077
05 神谷村	6	34	637	5	13	516	5	21	121
06 三瀬村	3	12	143	3	6	83	2	6	60
07 小川村	8	54	564	7	16	203	8	38	361
08 清水村	3	68	80	2	40	40	3	28	40
09 上八川村	22	115	835	18	64	366	17	51	469
10 下八川村	4	44	2,308	4	32	1,033	3	12	1,275
11 本川村	-	-	-	-	-	-	-	-	-
387 仁淀川町	92	418	5,540	76	261	2,309	58	157	3,231
01 池川町	22	68	960	18	41	681	12	27	279
02 大崎村	22	120	1,695	18	71	604	16	49	1,091
03 名野川村	12	83	1,880	10	45	503	8	38	1,377
04 別府村2-2	3	6	35	1	1	5	2	5	30
05 別府村2-1	27	118	792	25	94	501	14	24	291
06 長者村2-1	6	23	178	4	9	15	6	14	163
401 中土佐町	115	730	17,474	76	318	4,442	100	412	13,032
01 久礼町	37	127	6,906	16	36	1,139	31	91	5,767
02 上ノ加江町	29	163	4,659	15	46	599	27	117	4,060
03 大野見村	49	440	5,909	45	236	2,704	42	204	3,205
402 佐川町	197	1,014	20,028	172	517	7,553	137	497	12,475
01 佐川町	69	239	8,941	61	146	2,668	39	93	6,273
02 尾川村2-1	10	28	661	9	16	497	6	12	164
03 斗賀野村	55	414	4,480	48	206	2,146	35	208	2,334
04 黒岩村2-1	55	297	5,310	48	137	2,002	50	160	3,308

3 農業経営体（販売農家・総数）

04 労働力

(1) 雇用者（手伝い等を含む）

農家数：戸
実人数：人
のべ人日：人日

地域等	計			男			女		
	雇い入れた 実農家数	実人数	のべ人日	農家数	実人数	のべ人日	農家数	実人数	のべ人日
05 加茂村2-1	8	36	636	6	12	240	7	24	396
403 越知町	115	929	19,169	105	443	7,144	96	486	12,025
01 越知町	24	97	2,212	19	43	777	20	54	1,435
02 大桐村	2	17	258	1	7	30	1	10	228
03 横島村	51	473	12,771	48	233	4,521	47	240	8,250
04 尾川村2-2	1	54	432	-	-	-	1	54	432
05 明治村	27	227	3,009	27	108	1,402	23	119	1,607
06 長者村2-2	-	-	-	-	-	-	-	-	-
07 黒岩村2-2	10	61	487	10	52	414	4	9	73
405 橋原町	102	409	2,498	84	228	1,227	63	181	1,271
410 日高村	49	251	6,907	45	120	2,737	33	131	4,170
01 日下村	39	209	5,118	36	99	1,929	24	110	3,189
02 能津村	7	25	1,100	6	15	619	6	10	481
03 加茂村2-2	3	17	689	3	6	189	3	11	500
411 津野町	108	457	5,076	91	268	2,180	65	189	2,896
01 東津野村	63	211	3,231	54	131	1,496	34	80	1,735
02 上半山村	20	83	1,029	14	43	306	13	40	723
03 下半山村	25	163	816	23	94	378	18	69	438
412 四万十町	550	3,149	62,692	438	1,507	18,035	400	1,642	44,657
01 窪川町	165	825	20,039	126	365	4,945	118	460	15,094
02 松葉川村	59	501	7,137	51	240	2,641	42	261	4,496
03 仁井田村	34	156	5,857	26	71	1,131	27	85	4,726
04 東又村	78	650	12,347	66	354	4,738	63	296	7,609
05 興津村	42	403	11,431	30	233	2,197	37	170	9,234
06 大正町	79	169	2,382	70	103	1,410	41	66	972
07 昭和村	51	252	2,008	42	85	584	36	167	1,424
08 十川村	42	193	1,491	27	56	389	36	137	1,102
424 大月町	73	338	12,665	52	146	4,718	56	192	7,947
01 奥内村	63	282	10,332	42	118	3,193	48	164	7,139
02 月灘村	10	56	2,333	10	28	1,525	8	28	808
427 三原村	63	256	5,969	58	149	1,767	32	107	4,202
428 黒潮町	187	1,242	37,767	133	578	11,129	164	664	26,638
01 佐賀町	44	163	17,074	24	48	3,597	42	115	13,477
02 白田川村2-2	3	14	1,830	2	2	430	3	12	1,400
03 大方町2-1	117	893	15,737	88	444	6,339	97	449	9,398
04 白田川村2-1	23	172	3,126	19	84	763	22	88	2,363

3 農業経営体（販売農家・総数）

04 労働力

(2) 常雇

農家数：戸
実人数：人
のべ人日：人日

地域等	計			男			女		
	雇い入れた 実農家数	実人数	のべ人日	農家数	実人数	のべ人日	農家数	実人数	のべ人日
39 高知県	783	1,745	378,327	329	456	110,359	631	1,289	267,968
201 高知市	89	203	44,435	36	49	12,183	72	154	32,252
01 (旭)	2	6	1,600	1	2	600	2	4	1,000
02 (中央)	1	1	240	-	-	-	1	1	240
03 (潮江)	-	-	-	-	-	-	-	-	-
04 (朝倉)	5	18	4,478	3	7	1,790	4	11	2,688
05 (鴨田)	-	-	-	-	-	-	-	-	-
06 (初月)	3	3	800	2	2	550	1	1	250
07 (秦)	4	11	2,020	1	1	250	4	10	1,770
08 (一宮)	1	2	450	-	-	-	1	2	450
09 (布師田)	-	-	-	-	-	-	-	-	-
10 (高須)	1	3	780	1	2	530	1	1	250
11 (五台山)	-	-	-	-	-	-	-	-	-
12 (三里)	26	54	10,730	8	9	2,222	21	45	8,508
13 (長浜)	6	19	4,101	3	3	701	5	16	3,400
14 大津村	1	1	300	1	1	300	-	-	-
15 介良村2-1	-	-	-	-	-	-	-	-	-
16 鏡村	2	4	800	1	1	100	2	3	700
17 土佐山村	3	13	2,330	2	5	950	3	8	1,380
18 森山村	1	2	640	1	1	320	1	1	320
19 弘岡上村	1	3	600	-	-	-	1	3	600
20 弘岡中村	1	1	270	-	-	-	1	1	270
21 弘岡下村	2	3	470	-	-	-	2	3	470
22 西分村	-	-	-	-	-	-	-	-	-
23 仁西村	10	17	3,600	5	6	1,500	7	11	2,100
24 諸木村	13	32	8,120	6	8	2,270	10	24	5,850
25 芳原村	3	7	1,476	-	-	-	3	7	1,476
26 秋山村	3	3	630	1	1	100	2	2	530
202 室戸市	9	12	2,650	3	4	900	8	8	1,750
01 室戸町	-	-	-	-	-	-	-	-	-
02 室戸岬町	-	-	-	-	-	-	-	-	-
03 佐喜浜町	-	-	-	-	-	-	-	-	-
04 吉良川町	2	3	750	1	1	300	2	2	450
05 羽根村	7	9	1,900	2	3	600	6	6	1,300
203 安芸市	59	95	21,521	15	19	5,170	51	76	16,351
01 安芸町	8	10	2,130	2	2	370	7	8	1,760
02 土居村	9	9	1,863	2	2	450	7	7	1,413
03 井ノ口村	16	29	6,065	5	6	1,670	11	23	4,395

3 農業経営体（販売農家・総数）

04 労働力

(2) 常雇

農家数：戸
実人数：人
のべ人日：人日

地域等	計			男			女		
	雇い入れた 実農家数	実人数	のべ人日	農家数	実人数	のべ人日	農家数	実人数	のべ人日
04 畑山村	1	2	400	-	-	-	1	2	400
05 川北村	14	26	6,872	3	5	1,680	14	21	5,192
06 伊尾木村	8	13	2,281	2	2	320	8	11	1,961
07 東川村	-	-	-	-	-	-	-	-	-
08 赤野村	3	6	1,910	1	2	680	3	4	1,230
09 西川村	-	-	-	-	-	-	-	-	-
204 南国市	83	177	38,431	15	20	4,570	78	157	33,861
01 後免町	x	x	x	x	x	x	x	x	x
02 上倉村	1	3	720	-	-	-	1	3	720
03 瓶岩村	-	-	-	-	-	-	-	-	-
04 久礼田村	5	14	2,920	1	1	200	5	13	2,720
05 国府村	1	1	130	1	1	130	-	-	-
06 長岡村	9	25	5,880	2	4	920	9	21	4,960
07 大篠村	9	14	3,087	1	2	600	8	12	2,487
08 三和村	15	23	5,638	-	-	-	15	23	5,638
09 稻生村	-	-	-	-	-	-	-	-	-
10 十市村	21	41	7,970	4	4	890	20	37	7,080
11 日章村	9	16	3,070	2	2	450	8	14	2,620
12 前浜村	2	3	740	1	1	280	2	2	460
13 岡豊村	4	6	1,146	1	1	200	3	5	946
14 野田村	-	-	-	-	-	-	-	-	-
15 岩村2-1	7	31	7,130	2	4	900	7	27	6,230
16 介良村2-2	x	x	x	x	x	x	x	x	x
205 土佐市	70	139	29,669	26	32	7,665	56	107	22,004
01 高岡町	6	8	1,816	4	5	1,103	3	3	713
02 戸波村	15	28	5,770	12	14	3,190	9	14	2,580
03 北原村	3	7	1,840	3	5	1,390	1	2	450
04 波介村	7	14	2,845	1	1	230	6	13	2,615
05 蓮池村	3	11	2,290	-	-	-	3	11	2,290
06 高石村	7	13	3,560	3	3	900	6	10	2,660
07 宇佐町	24	49	9,498	2	3	602	23	46	8,896
08 新居村	5	9	2,050	1	1	250	5	8	1,800
206 須崎市	88	186	41,855	45	64	17,845	67	122	24,010
01 須崎町	45	96	23,176	23	39	11,188	33	57	11,988
02 浦ノ内村	12	21	3,815	5	5	1,395	9	16	2,420
03 多ノ郷村	17	44	9,732	13	16	4,382	11	28	5,350
04 吾桑村	6	9	1,700	2	2	400	6	7	1,300
05 上分村	8	16	3,432	2	2	480	8	14	2,952

3 農業経営体（販売農家・総数）

04 労働力

(2) 常雇

農家数：戸
 実人数：人
 のべ人日：人日

地域等	計			男			女		
	雇い入れた 実農家数	実人数	のべ人日	農家数	実人数	のべ人日	農家数	実人数	のべ人日
208 宿毛市	15	30	7,460	12	17	4,088	5	13	3,372
01 宿毛町	8	12	2,660	7	10	2,200	2	2	460
02 小筑紫村	1	1	276	1	1	276	-	-	-
03 橋上村	2	10	2,934	2	4	1,062	1	6	1,872
04 山奈村	1	2	500	-	-	-	1	2	500
05 平田村	3	5	1,090	2	2	550	1	3	540
06 沖ノ島村	-	-	-	-	-	-	-	-	-
209 土佐清水市	7	10	2,000	5	5	1,230	3	5	770
01 清水町	-	-	-	-	-	-	-	-	-
02 三崎町	4	5	840	2	2	490	2	3	350
03 伊豆田村	2	4	880	2	2	460	1	2	420
04 下川口村	1	1	280	1	1	280	-	-	-
210 四万十市	16	38	9,292	11	17	4,112	10	21	5,180
01 中村町	1	6	1,500	1	1	250	1	5	1,250
02 下田町	1	5	1,424	1	1	282	1	4	1,142
03 東山村	2	2	360	-	-	-	2	2	360
04 蕨岡村	-	-	-	-	-	-	-	-	-
05 富山村	2	5	1,398	-	-	-	2	5	1,398
06 大川筋村	1	1	270	1	1	270	-	-	-
07 後川村	3	7	1,560	2	5	1,200	2	2	360
08 八束村	1	1	300	1	1	300	-	-	-
09 中筋村	1	1	200	1	1	200	-	-	-
10 東中筋村	-	-	-	-	-	-	-	-	-
11 具同村	1	3	540	1	1	180	1	2	360
12 大方町2-2	-	-	-	-	-	-	-	-	-
13 江川崎村	-	-	-	-	-	-	-	-	-
14 津大村	3	7	1,740	3	6	1,430	1	1	310
211 香南市	77	178	37,621	35	50	12,260	62	128	25,361
01 赤岡町	3	4	1,000	3	3	800	1	1	200
02 岸本町	3	9	1,000	1	1	150	2	8	850
03 徳王子村	2	5	1,500	1	2	600	2	3	900
04 山南村	4	9	1,955	4	5	1,125	2	4	830
05 山北村	6	8	1,820	2	2	580	4	6	1,240
06 東川村3-1	1	2	400	-	-	-	1	2	400
07 西川村2-1	1	3	500	-	-	-	1	3	500
08 野市町	20	50	11,175	7	9	2,430	18	41	8,745
09 香宗村	5	17	3,950	3	9	2,450	4	8	1,500
10 富家村	4	6	940	1	1	190	3	5	750

3 農業経営体（販売農家・総数）

04 労働力

(2) 常雇

農家数：戸
実人数：人
のべ人日：人日

地域等	計			男			女		
	雇い入れた 実農家数	実人数	のべ人日	農家数	実人数	のべ人日	農家数	実人数	のべ人日
11 佐古村2-1	12	30	6,775	6	8	1,930	10	22	4,845
12 夜須町	9	22	4,256	3	4	965	9	18	3,291
13 東川村3-2	-	-	-	-	-	-	-	-	-
14 吉川村	7	13	2,350	4	6	1,040	5	7	1,310
212 香美市	95	278	60,393	47	66	14,678	74	212	45,715
01 山田町	22	62	13,553	12	21	4,423	14	41	9,130
02 大楠植村	4	13	2,802	3	3	592	3	10	2,210
03 明治村	12	44	9,578	8	12	2,487	10	32	7,091
04 片地村	14	46	10,275	6	8	2,036	12	38	8,239
05 佐岡村	6	14	3,150	3	3	780	6	11	2,370
06 新改村	15	33	7,920	6	6	1,360	11	27	6,560
07 佐古村2-2	1	3	690	-	-	-	1	3	690
08 天坪村2-2	x	x	x	x	x	x	x	x	x
09 岩村2-2	4	20	4,920	3	6	1,800	3	14	3,120
10 暁霞村2-2	x	x	x	x	x	x	x	x	x
11 美良布町	8	19	3,810	1	1	180	8	18	3,630
12 暁霞村2-1	3	10	1,250	1	2	250	2	8	1,000
13 西川村2-2	1	3	660	1	1	220	1	2	440
14 在所村	2	4	625	1	1	300	1	3	325
15 槇山村	2	6	1,030	1	1	120	2	5	910
16 上韭生村	1	1	130	1	1	130	-	-	-
301 東洋町	3	3	610	2	2	330	1	1	280
01 野根町	1	1	130	1	1	130	-	-	-
02 甲浦町	2	2	480	1	1	200	1	1	280
302 奈半利町	4	5	1,220	2	2	600	3	3	620
303 田野町	1	2	300	1	1	150	1	1	150
304 安田町	12	19	4,285	4	4	1,215	12	15	3,070
305 北川村	-	-	-	-	-	-	-	-	-
306 馬路村	-	-	-	-	-	-	-	-	-
307 芸西村	29	62	14,270	14	20	5,208	22	42	9,062
01 和食村	15	23	4,963	10	11	2,478	9	12	2,485
02 馬ノ上村	x	x	x	x	x	x	x	x	x
03 西分村	9	23	4,667	2	2	550	8	21	4,117
04 東川村3-3	x	x	x	x	x	x	x	x	x
341 本山町	2	6	1,415	2	5	1,165	1	1	250
01 本山町	1	1	165	1	1	165	-	-	-
02 吉野村2-1	1	5	1,250	1	4	1,000	1	1	250
344 大豊町	2	2	395	1	1	242	1	1	153

3 農業経営体（販売農家・総数）

04 労働力

(2) 常雇

農家数：戸
実人数：人
のべ人日：人 日

地 域 等	計			男			女		
	雇い入れた 実農家数	実人数	のべ人日	農家数	実人数	のべ人日	農家数	実人数	のべ人日
01 東豊永村	-	-	-	-	-	-	-	-	-
02 西豊永村	-	-	-	-	-	-	-	-	-
03 大杉村	2	2	395	1	1	242	1	1	153
04 天坪村2-1	-	-	-	-	-	-	-	-	-
363 土佐町	-	-	-	-	-	-	-	-	-
01 森村	-	-	-	-	-	-	-	-	-
02 地藏寺村	-	-	-	-	-	-	-	-	-
03 田井村	x	x	x	x	x	x	x	x	x
04 吉野村2-2	x	x	x	x	x	x	x	x	x
364 大川村	-	-	-	-	-	-	-	-	-
386 いの町	7	10	2,260	3	5	1,110	5	5	1,150
01 伊野町	1	1	200	-	-	-	1	1	200
02 八田村	1	1	200	-	-	-	1	1	200
03 宇治村	3	4	900	1	1	150	3	3	750
04 川内村	-	-	-	-	-	-	-	-	-
05 神谷村	1	2	400	1	2	400	-	-	-
06 三瀬村	-	-	-	-	-	-	-	-	-
07 小川村	-	-	-	-	-	-	-	-	-
08 清水村	-	-	-	-	-	-	-	-	-
09 上八川村	-	-	-	-	-	-	-	-	-
10 下八川村	1	2	560	1	2	560	-	-	-
11 本川村	-	-	-	-	-	-	-	-	-
387 仁淀川町	3	8	1,205	1	2	286	3	6	919
01 池川町	-	-	-	-	-	-	-	-	-
02 大崎村	-	-	-	-	-	-	-	-	-
03 名野川村	3	8	1,205	1	2	286	3	6	919
04 別府村2-2	-	-	-	-	-	-	-	-	-
05 別府村2-1	-	-	-	-	-	-	-	-	-
06 長者村2-1	-	-	-	-	-	-	-	-	-
401 中土佐町	7	20	3,920	3	10	1,550	4	10	2,370
01 久礼町	3	7	1,320	1	1	150	2	6	1,170
02 上ノ加江町	2	2	500	1	1	200	1	1	300
03 大野見村	2	11	2,100	1	8	1,200	1	3	900
402 佐川町	10	28	5,785	6	7	1,400	8	21	4,385
01 佐川町	5	19	4,460	3	3	710	4	16	3,750
02 尾川村2-1	1	3	375	1	2	260	1	1	115
03 斗賀野村	-	-	-	-	-	-	-	-	-
04 黒岩村2-1	3	3	600	1	1	280	2	2	320

3 農業経営体（販売農家・総数）

04 労働力

(2) 常雇

農家数：戸
実人数：人
のべ人日：人日

地域等	計			男			女		
	雇い入れた 実農家数	実人数	のべ人日	農家数	実人数	のべ人日	農家数	実人数	のべ人日
05 加茂村2-1	1	3	350	1	1	150	1	2	200
403 越知町	11	26	5,980	5	7	1,920	9	19	4,060
01 越知町	-	-	-	-	-	-	-	-	-
02 大桐村	-	-	-	-	-	-	-	-	-
03 横島村	11	26	5,980	5	7	1,920	9	19	4,060
04 尾川村2-2	-	-	-	-	-	-	-	-	-
05 明治村	-	-	-	-	-	-	-	-	-
06 長者村2-2	-	-	-	-	-	-	-	-	-
07 黒岩村2-2	-	-	-	-	-	-	-	-	-
405 橋原町	-	-	-	-	-	-	-	-	-
410 日高村	4	10	2,350	2	2	500	4	8	1,850
01 日下村	3	9	2,100	2	2	500	3	7	1,600
02 能津村	-	-	-	-	-	-	-	-	-
03 加茂村2-2	1	1	250	-	-	-	1	1	250
411 津野町	4	6	1,235	2	2	550	3	4	685
01 東津野村	4	6	1,235	2	2	550	3	4	685
02 上半山村	-	-	-	-	-	-	-	-	-
03 下半山村	-	-	-	-	-	-	-	-	-
412 四万十町	38	93	18,705	12	19	4,140	35	74	14,565
01 窪川町	15	44	7,980	4	8	1,490	15	36	6,490
02 松葉川村	3	4	720	2	2	400	1	2	320
03 仁井田村	2	8	1,740	-	-	-	2	8	1,740
04 東又村	7	20	4,465	4	7	1,800	7	13	2,665
05 興津村	11	17	3,800	2	2	450	10	15	3,350
06 大正町	-	-	-	-	-	-	-	-	-
07 昭和村	-	-	-	-	-	-	-	-	-
08 十川村	-	-	-	-	-	-	-	-	-
424 大月町	4	6	1,610	1	2	600	4	4	1,010
01 奥内村	2	2	650	-	-	-	2	2	650
02 月灘村	2	4	960	1	2	600	2	2	360
427 三原村	2	7	1,276	2	3	430	1	4	846
428 黒潮町	32	86	16,179	16	19	4,262	28	67	11,917
01 佐賀町	18	51	10,582	8	11	2,415	17	40	8,167
02 白田川村2-2	1	4	700	1	1	300	1	3	400
03 大方町2-1	10	20	2,980	5	5	1,170	7	15	1,810
04 白田川村2-1	3	11	1,917	2	2	377	3	9	1,540

3 農業経営体（販売農家・総数）

04 労働力

(3) 臨時雇（手伝い等を含む）

農家数：戸
実人数：人
のべ人日：人日

地域等	計			男			女		
	雇い入れた 実農家数	実人数	のべ人日	農家数	実人数	のべ人日	農家数	実人数	のべ人日
39 高知県	6,644	38,485	725,968	5,277	20,167	238,778	4,884	18,318	487,190
201 高知市	667	3,666	82,398	546	2,015	30,726	487	1,651	51,672
01 (旭)	19	63	1,495	15	40	531	11	23	964
02 (中央)	7	24	194	6	16	135	4	8	59
03 (潮江)	8	31	267	8	23	214	4	8	53
04 (朝倉)	76	646	12,924	67	276	4,946	68	370	7,978
05 (鴨田)	5	29	153	3	25	65	3	4	88
06 (初月)	10	20	1,177	7	11	651	7	9	526
07 (秦)	9	45	672	9	37	307	6	8	365
08 (一宮)	26	161	1,404	22	90	862	18	71	542
09 (布師田)	18	41	450	18	32	324	6	9	126
10 (高須)	32	173	1,621	27	106	753	20	67	868
11 (五台山)	19	66	1,404	14	35	492	12	31	912
12 (三里)	32	138	10,991	18	42	1,441	30	96	9,550
13 (長浜)	20	78	2,784	14	44	743	15	34	2,041
14 大津村	30	82	1,154	27	56	798	14	26	356
15 介良村2-1	23	101	2,231	22	58	419	16	43	1,812
16 鏡村	52	384	7,209	46	210	3,283	39	174	3,926
17 土佐山村	62	390	6,675	50	240	3,341	49	150	3,334
18 森山村	22	169	1,952	17	115	837	16	54	1,115
19 弘岡上村	21	120	2,333	17	66	1,126	17	54	1,207
20 弘岡中村	21	88	2,117	17	51	738	13	37	1,379
21 弘岡下村	32	204	2,074	27	99	860	26	105	1,214
22 西分村	12	49	3,954	12	24	1,175	10	25	2,779
23 仁西村	39	297	9,466	34	190	3,677	29	107	5,789
24 諸木村	44	195	5,877	34	96	2,497	35	99	3,380
25 芳原村	9	16	495	5	9	59	6	7	436
26 秋山村	19	56	1,325	10	24	452	13	32	873
202 室戸市	161	698	7,549	125	295	2,534	118	403	5,015
01 室戸町	24	132	957	18	45	226	20	87	731
02 室戸岬町	3	4	47	3	3	44	1	1	3
03 佐喜浜町	25	87	592	24	60	331	14	27	261
04 吉良川町	83	318	3,995	63	108	1,252	63	210	2,743
05 羽根村	26	157	1,958	17	79	681	20	78	1,277
203 安芸市	342	2,113	32,259	277	1,392	13,329	225	721	18,930
01 安芸町	64	462	6,872	53	360	2,921	33	102	3,951
02 土居村	49	395	3,634	41	206	1,630	38	189	2,004
03 井ノ口村	72	353	6,044	46	203	1,786	56	150	4,258

3 農業経営体（販売農家・総数）

04 労働力

(3) 臨時雇（手伝い等を含む）

農家数：戸
実人数：人
のべ人日：人日

地域等	計			男			女		
	雇い入れた 実農家数	実人数	のべ人日	農家数	実人数	のべ人日	農家数	実人数	のべ人日
04 畑山村	19	118	1,103	18	61	540	15	57	563
05 川北村	38	291	7,994	34	237	3,469	14	54	4,525
06 伊尾木村	30	117	1,604	21	92	652	20	25	952
07 東川村	26	113	1,633	24	61	859	21	52	774
08 赤野村	44	264	3,375	40	172	1,472	28	92	1,903
09 西川村	-	-	-	-	-	-	-	-	-
204 南国市	471	1,856	60,522	337	963	13,908	333	893	46,614
01 後免町	x	x	x	x	x	x	x	x	x
02 上倉村	20	63	871	15	33	401	15	30	470
03 瓶岩村	9	68	2,006	7	16	582	8	52	1,424
04 久礼田村	28	125	5,465	20	62	1,218	21	63	4,247
05 国府村	18	57	1,448	18	34	790	9	23	658
06 長岡村	71	252	9,468	37	67	1,600	59	185	7,868
07 大篠村	31	75	2,354	23	47	729	20	28	1,625
08 三和村	64	299	5,947	46	183	1,367	47	116	4,580
09 稲生村	16	43	657	13	24	197	8	19	460
10 十市村	53	174	9,119	27	75	2,013	45	99	7,106
11 日章村	65	252	4,296	55	187	1,189	40	65	3,107
12 前浜村	13	37	6,285	5	10	930	11	27	5,355
13 岡豊村	39	178	2,575	34	118	1,345	17	60	1,230
14 野田村	19	104	2,352	16	42	693	18	62	1,659
15 岩村2-1	20	120	7,638	16	57	818	14	63	6,820
16 介良村2-2	x	x	x	x	x	x	x	x	x
205 土佐市	498	4,527	55,768	414	2,619	24,541	398	1,908	31,227
01 高岡町	97	622	8,290	74	303	2,872	73	319	5,418
02 戸波村	139	1,434	18,709	132	968	11,741	115	466	6,968
03 北原村	72	764	5,424	65	409	3,038	64	355	2,386
04 波介村	69	815	8,901	60	400	3,151	52	415	5,750
05 蓮池村	12	108	2,860	9	54	467	10	54	2,393
06 高石村	38	211	3,463	27	145	1,170	25	66	2,293
07 宇佐町	26	218	2,673	18	153	628	20	65	2,045
08 新居村	45	355	5,448	29	187	1,474	39	168	3,974
206 須崎市	325	1,941	60,335	221	963	17,031	269	978	43,304
01 須崎町	102	686	22,421	64	350	5,277	86	336	17,144
02 浦ノ内村	121	763	23,196	83	353	8,688	104	410	14,508
03 多ノ郷村	57	320	9,925	42	167	1,636	45	153	8,289
04 吾桑村	28	113	2,957	19	65	904	21	48	2,053
05 上分村	17	59	1,836	13	28	526	13	31	1,310

3 農業経営体（販売農家・総数）

04 労働力

(3) 臨時雇（手伝い等を含む）

農家数：戸
実人数：人
のべ人日：人日

地 域 等	計			男			女		
	雇い入れた 実農家数	実人数	のべ人日	農家数	実人数	のべ人日	農家数	実人数	のべ人日
208 宿毛市	167	964	13,302	140	430	5,542	108	534	7,760
01 宿毛町	94	573	7,815	81	231	3,797	60	342	4,018
02 小筑紫村	28	103	1,377	18	59	595	18	44	782
03 橋上村	9	49	932	9	20	238	7	29	694
04 山奈村	22	142	1,375	20	81	436	14	61	939
05 平田村	14	97	1,803	12	39	476	9	58	1,327
06 沖ノ島村	-	-	-	-	-	-	-	-	-
209 土佐清水市	92	452	12,714	73	224	4,731	60	228	7,983
01 清水町	21	108	2,435	16	61	1,353	17	47	1,082
02 三崎町	27	92	2,401	22	53	1,079	18	39	1,322
03 伊豆田村	26	223	7,135	18	91	1,804	20	132	5,331
04 下川口村	18	29	743	17	19	495	5	10	248
210 四万十市	346	1,234	21,059	280	654	8,231	217	580	12,828
01 中村町	2	3	40	2	3	40	-	-	-
02 下田町	16	36	1,554	14	24	1,019	9	12	535
03 東山村	21	82	2,322	18	50	786	12	32	1,536
04 蕨岡村	23	89	991	20	40	451	10	49	540
05 富山村	20	79	2,217	16	33	338	15	46	1,879
06 大川筋村	21	76	1,735	19	49	600	10	27	1,135
07 後川村	25	140	1,876	20	62	811	20	78	1,065
08 八束村	51	191	2,307	45	98	1,394	32	93	913
09 中筋村	15	40	310	11	22	175	6	18	135
10 東中筋村	13	40	956	11	24	401	9	16	555
11 具同村	18	42	2,706	15	22	637	9	20	2,069
12 大方町2-2	4	10	97	3	6	29	2	4	68
13 江川崎村	33	87	910	25	46	401	20	41	509
14 津大村	84	319	3,038	61	175	1,149	63	144	1,889
211 香南市	641	4,784	106,846	479	2,027	26,160	546	2,757	80,686
01 赤岡町	14	96	2,043	13	29	698	8	67	1,345
02 岸本町	9	88	2,748	8	42	627	6	46	2,121
03 徳王子村	38	262	4,508	26	164	1,375	30	98	3,133
04 山南村	51	361	4,140	34	143	896	43	218	3,244
05 山北村	83	732	12,014	63	279	2,920	80	453	9,094
06 東川村3-1	19	85	1,509	15	26	435	16	59	1,074
07 西川村2-1	47	385	6,510	42	167	1,360	43	218	5,150
08 野市町	106	641	22,662	73	284	4,160	88	357	18,502
09 香宗村	33	253	7,575	24	82	1,498	27	171	6,077
10 富家村	40	255	3,485	29	86	750	34	169	2,735

3 農業経営体（販売農家・総数）

04 労働力

(3) 臨時雇（手伝い等を含む）

農家数：戸
実人数：人
のべ人日：人日

地域等	計			男			女		
	雇い入れた 実農家数	実人数	のべ人日	農家数	実人数	のべ人日	農家数	実人数	のべ人日
11 佐古村2-1	45	292	9,591	30	142	1,804	32	150	7,787
12 夜須町	97	912	18,907	78	426	7,071	85	486	11,836
13 東川村3-2	7	81	1,021	7	38	533	6	43	488
14 吉川村	52	341	10,133	37	119	2,033	48	222	8,100
212 香美市	435	2,184	80,546	341	1,031	17,697	321	1,153	62,849
01 山田町	39	312	17,606	20	69	1,368	35	243	16,238
02 大楠植村	24	121	10,136	16	44	754	16	77	9,382
03 明治村	24	111	4,081	17	58	1,594	17	53	2,487
04 片地村	42	153	4,222	30	99	1,328	25	54	2,894
05 佐岡村	26	113	5,079	22	61	601	19	52	4,478
06 新改村	35	127	12,155	25	57	2,046	21	70	10,109
07 佐古村2-2	9	49	319	9	31	180	7	18	139
08 天坪村2-2	x	x	x	x	x	x	x	x	x
09 岩村2-2	19	123	6,316	14	75	1,794	14	48	4,522
10 暁霞村2-2	x	x	x	x	x	x	x	x	x
11 美良布町	44	205	3,849	40	111	1,204	27	94	2,645
12 暁霞村2-1	14	100	1,349	11	37	269	9	63	1,080
13 西川村2-2	9	27	711	7	13	253	7	14	458
14 在所村	38	130	7,285	32	65	2,151	27	65	5,134
15 槇山村	86	470	5,948	73	248	3,437	78	222	2,511
16 上韭生村	23	134	1,480	22	54	708	19	80	772
301 東洋町	38	287	4,779	34	184	2,937	29	103	1,842
01 野根町	12	65	589	11	46	333	7	19	256
02 甲浦町	26	222	4,190	23	138	2,604	22	84	1,586
302 奈半利町	31	128	2,493	22	82	618	22	46	1,875
303 田野町	24	117	1,040	19	76	635	15	41	405
304 安田町	77	458	4,060	66	331	1,976	50	127	2,084
305 北川村	98	452	4,899	85	276	2,524	68	176	2,375
306 馬路村	30	191	1,459	29	104	962	26	87	497
307 芸西村	119	945	9,752	92	634	3,764	90	311	5,988
01 和食村	54	374	4,006	44	265	1,566	40	109	2,440
02 馬ノ上村	x	x	x	x	x	x	x	x	x
03 西分村	38	440	3,662	29	287	1,617	32	153	2,045
04 東川村3-3	x	x	x	x	x	x	x	x	x
341 本山町	70	505	3,209	63	294	1,885	37	211	1,324
01 本山町	58	464	2,981	53	270	1,775	30	194	1,206
02 吉野村2-1	12	41	228	10	24	110	7	17	118
344 大豊町	123	612	5,457	107	346	3,052	97	266	2,405

3 農業経営体（販売農家・総数）

04 労働力

(3) 臨時雇（手伝い等を含む）

農家数：戸
実人数：人
のべ人日：人日

地域等	計			男			女		
	雇い入れた 実農家数	実人数	のべ人日	農家数	実人数	のべ人日	農家数	実人数	のべ人日
01 東豊永村	45	212	1,051	39	114	582	38	98	469
02 西豊永村	39	201	2,426	36	127	1,352	30	74	1,074
03 大杉村	35	189	1,782	29	99	1,079	26	90	703
04 天坪村2-1	4	10	198	3	6	39	3	4	159
363 土佐町	123	408	3,911	106	226	1,938	73	182	1,973
01 森村	59	227	2,227	52	112	1,012	36	115	1,215
02 地藏寺村	38	105	1,227	32	68	677	21	37	550
03 田井村	x	x	x	x	x	x	x	x	x
04 吉野村2-2	x	x	x	x	x	x	x	x	x
364 大川村	6	17	199	5	5	81	5	12	118
386 いの町	141	1,043	13,872	115	534	6,373	124	509	7,499
01 伊野町	15	84	1,039	13	34	374	13	50	665
02 八田村	15	134	953	13	57	393	12	77	560
03 宇治村	55	427	5,076	43	223	2,205	51	204	2,871
04 川内村	11	75	3,197	8	53	2,120	10	22	1,077
05 神谷村	5	32	237	4	11	116	5	21	121
06 三瀬村	3	12	143	3	6	83	2	6	60
07 小川村	8	54	564	7	16	203	8	38	361
08 清水村	3	68	80	2	40	40	3	28	40
09 上八川村	22	115	835	18	64	366	17	51	469
10 下八川村	4	42	1,748	4	30	473	3	12	1,275
11 本川村	-	-	-	-	-	-	-	-	-
387 仁淀川町	92	410	4,335	76	259	2,023	58	151	2,312
01 池川町	22	68	960	18	41	681	12	27	279
02 大崎村	22	120	1,695	18	71	604	16	49	1,091
03 名野川村	12	75	675	10	43	217	8	32	458
04 別府村2-2	3	6	35	1	1	5	2	5	30
05 別府村2-1	27	118	792	25	94	501	14	24	291
06 長者村2-1	6	23	178	4	9	15	6	14	163
401 中土佐町	113	710	13,554	75	308	2,892	98	402	10,662
01 久礼町	35	120	5,586	16	35	989	29	85	4,597
02 上ノ加江町	29	161	4,159	15	45	399	27	116	3,760
03 大野見村	49	429	3,809	44	228	1,504	42	201	2,305
402 佐川町	193	986	14,243	169	510	6,153	133	476	8,090
01 佐川町	67	220	4,481	60	143	1,958	37	77	2,523
02 尾川村2-1	9	25	286	8	14	237	5	11	49
03 斗賀野村	55	414	4,480	48	206	2,146	35	208	2,334
04 黒岩村2-1	55	294	4,710	48	136	1,722	50	158	2,988

3 農業経営体（販売農家・総数）

04 労働力

(3) 臨時雇（手伝い等を含む）

農家数：戸
実人数：人
のべ人日：人日

地域等	計			男			女		
	雇い入れた 実農家数	実人数	のべ人日	農家数	実人数	のべ人日	農家数	実人数	のべ人日
05 加茂村2-1	7	33	286	5	11	90	6	22	196
403 越知町	114	903	13,189	103	436	5,224	95	467	7,965
01 越知町	24	97	2,212	19	43	777	20	54	1,435
02 大桐村	2	17	258	1	7	30	1	10	228
03 横島村	50	447	6,791	46	226	2,601	46	221	4,190
04 尾川村2-2	1	54	432	-	-	-	1	54	432
05 明治村	27	227	3,009	27	108	1,402	23	119	1,607
06 長者村2-2	-	-	-	-	-	-	-	-	-
07 黒岩村2-2	10	61	487	10	52	414	4	9	73
405 橋原町	102	409	2,498	84	228	1,227	63	181	1,271
410 日高村	48	241	4,557	43	118	2,237	32	123	2,320
01 日下村	38	200	3,018	34	97	1,429	23	103	1,589
02 能津村	7	25	1,100	6	15	619	6	10	481
03 加茂村2-2	3	16	439	3	6	189	3	10	250
411 津野町	107	451	3,841	89	266	1,630	65	185	2,211
01 東津野村	62	205	1,996	52	129	946	34	76	1,050
02 上半山村	20	83	1,029	14	43	306	13	40	723
03 下半山村	25	163	816	23	94	378	18	69	438
412 四万十町	538	3,056	43,987	430	1,488	13,895	384	1,568	30,092
01 窪川町	159	781	12,059	122	357	3,455	111	424	8,604
02 松葉川村	59	497	6,417	51	238	2,241	42	259	4,176
03 仁井田村	33	148	4,117	26	71	1,131	25	77	2,986
04 東又村	76	630	7,882	64	347	2,938	60	283	4,944
05 興津村	39	386	7,631	28	231	1,747	33	155	5,884
06 大正町	79	169	2,382	70	103	1,410	41	66	972
07 昭和村	51	252	2,008	42	85	584	36	167	1,424
08 十川村	42	193	1,491	27	56	389	36	137	1,102
424 大月町	73	332	11,055	52	144	4,118	55	188	6,937
01 奥内村	63	280	9,682	42	118	3,193	48	162	6,489
02 月灘村	10	52	1,373	10	26	925	7	26	448
427 三原村	63	249	4,693	57	146	1,337	32	103	3,356
428 黒潮町	176	1,156	21,588	123	559	6,867	151	597	14,721
01 佐賀町	36	112	6,492	18	37	1,182	32	75	5,310
02 白田川村2-2	2	10	1,130	1	1	130	2	9	1,000
03 大方町2-1	115	873	12,757	86	439	5,169	95	434	7,588
04 白田川村2-1	23	161	1,209	18	82	386	22	79	823

3 農業経営体（販売農家・総数）

05 農作物

(1) 販売目的で作付け（栽培）した作物の類別作付（栽培）農家数

地域等	類別作付（栽培）経営体数											
	作付 (栽培) 実農家数	稲	麦類	雑穀	いも類	豆類	工芸農作物	野菜類	花き類 ・花木	その他の 作物	露地	
											作付 (栽培) 実農家数	稲
39 高知県	15,407	11,577	33	157	813	422	1,003	8,633	1,082	421	13,912	11,577
201 高知市	1,650	1,244	3	24	137	48	41	1,135	219	50	1,504	1,244
01 (旭)	66	42	-	-	11	2	3	50	26	1	63	42
02 (中央)	27	19	-	-	3	-	-	22	3	-	27	19
03 (潮江)	28	15	-	-	-	-	-	24	1	-	20	15
04 (朝倉)	144	103	-	2	27	6	3	112	10	6	142	103
05 (鴨田)	20	17	-	-	1	2	1	13	6	1	20	17
06 (初月)	37	21	-	1	4	-	-	35	7	-	37	21
07 (秦)	36	23	-	1	4	1	1	28	1	3	34	23
08 (一宮)	68	60	-	3	8	2	-	34	2	6	64	60
09 (布師田)	58	57	-	3	1	4	-	30	7	-	58	57
10 (高須)	66	62	1	-	-	-	1	34	5	1	66	62
11 (五台山)	59	55	-	-	-	1	-	21	12	1	57	55
12 (三里)	63	18	-	-	2	-	-	22	42	1	24	18
13 (長浜)	47	22	-	-	8	2	1	31	12	-	34	22
14 大津村	72	69	1	1	6	4	-	41	4	1	71	69
15 介良村2-1	63	60	-	1	1	1	-	43	3	-	61	60
16 鏡村	124	67	1	9	25	8	26	87	18	9	123	67
17 土佐山村	106	61	-	3	20	8	2	80	17	14	100	61
18 森山村	59	54	-	-	1	-	1	47	3	2	56	54
19 弘岡上村	61	54	-	-	2	1	-	47	4	-	59	54
20 弘岡中村	44	42	-	-	-	-	1	33	1	-	43	42
21 弘岡下村	78	65	-	-	4	2	1	67	4	1	73	65
22 西分村	39	39	-	-	1	1	-	19	-	-	39	39
23 仁西村	77	40	-	-	1	-	-	74	3	1	45	40
24 諸木村	136	117	-	-	5	2	-	98	6	1	122	117
25 芳原村	20	17	-	-	2	1	-	5	15	1	19	17
26 秋山村	52	45	-	-	-	-	-	38	7	-	47	45
202 室戸市	342	261	-	1	39	2	3	143	33	4	303	261
01 室戸町	68	60	-	-	7	-	1	20	8	1	65	60
02 室戸岬町	4	4	-	-	-	-	-	2	-	-	4	4
03 佐喜浜町	42	40	-	-	1	-	-	3	1	-	42	40
04 吉良川町	138	102	-	1	31	2	2	61	24	1	129	102
05 羽根村	90	55	-	-	-	-	-	57	-	2	63	55
203 安芸市	824	525	-	1	10	6	38	686	25	6	556	525
01 安芸町	161	72	-	1	2	1	3	149	5	-	78	72
02 土居村	94	76	-	-	2	2	9	71	4	2	79	76
03 井ノ口村	156	128	-	-	3	3	12	120	5	1	134	128

3 農業経営体（販売農家・総数）

05 農作物

(1) 販売目的で作付け（栽培）した作物の類別作付（栽培）農家数

地域等	類別作付（栽培）経営体数											露地	
	作付 (栽培) 実農家数	稲	麦類	雑穀	いも類	豆類	工芸農作物	野菜類	花き類 ・花木	その他の 作物	露地		
											作付 (栽培) 実農家数	稲	
04 畑山村	7	3	-	-	-	-	-	5	-	1	4	3	
05 川北村	132	110	-	-	2	-	6	101	5	-	110	110	
06 伊尾木村	104	51	-	-	1	-	2	95	-	1	54	51	
07 東川村	31	18	-	-	-	-	6	11	-	-	28	18	
08 赤野村	139	67	-	-	-	-	-	134	6	1	69	67	
09 西川村	-	-	-	-	-	-	-	-	-	-	-	-	
204 南国市	1,330	1,111	1	20	77	25	32	783	90	20	1,199	1,111	
01 後免町	x	x	x	x	x	x	x	x	x	x	x	x	
02 上倉村	37	29	-	1	4	-	2	13	8	-	37	29	
03 瓶岩村	23	19	-	-	-	-	-	7	7	1	23	19	
04 久礼田村	59	42	-	-	6	2	4	39	6	-	54	42	
05 国府村	50	40	-	4	8	1	-	28	8	1	47	40	
06 長岡村	164	149	-	2	29	2	5	76	15	1	161	149	
07 大篠村	144	134	-	4	9	5	2	76	5	5	140	134	
08 三和村	184	152	-	2	2	1	7	129	1	1	162	152	
09 稲生村	47	47	-	1	-	1	-	17	1	-	47	47	
10 十市村	116	42	-	1	-	2	-	94	4	-	44	42	
11 日章村	205	188	1	1	10	6	1	122	5	4	193	188	
12 前浜村	43	36	-	2	-	-	-	25	1	-	38	36	
13 岡豊村	131	116	-	2	8	5	2	70	23	3	127	116	
14 野田村	35	30	-	-	1	-	9	25	2	1	35	30	
15 岩村2-1	77	72	-	-	-	-	-	59	4	3	76	72	
16 介良村2-2	x	x	x	x	x	x	x	x	x	x	x	x	
205 土佐市	777	392	-	1	9	7	10	579	94	9	597	392	
01 高岡町	160	111	-	-	2	1	-	109	8	1	126	111	
02 戸波村	169	66	-	-	2	1	1	141	12	1	157	66	
03 北原村	102	39	-	-	1	-	1	70	31	1	76	39	
04 波介村	127	91	-	-	2	2	4	83	8	-	114	91	
05 蓮池村	32	26	-	-	2	1	3	22	3	1	29	26	
06 高石村	67	37	-	-	-	-	-	40	22	-	42	37	
07 宇佐町	37	1	-	1	-	-	-	37	1	1	12	1	
08 新居村	83	21	-	-	-	2	1	77	9	4	41	21	
206 須崎市	565	382	-	6	20	9	4	423	93	10	440	382	
01 須崎町	178	139	-	-	7	1	-	134	40	4	148	139	
02 浦ノ内村	160	87	-	1	4	2	-	125	21	4	105	87	
03 多ノ郷村	127	86	-	1	9	4	2	95	25	1	104	86	
04 吾桑村	46	30	-	1	-	2	1	33	2	1	37	30	
05 上分村	54	40	-	3	-	-	1	36	5	-	46	40	

3 農業経営体（販売農家・総数）

05 農作物

(1) 販売目的で作付け（栽培）した作物の類別作付（栽培）農家数

地域等	類別作付（栽培）経営体数											露地	
	作付 (栽培) 実農家数	稲	麦類	雑穀	いも類	豆類	工芸農作物	野菜類	花き類 ・花木	その他の 作物	露地		
											作付 (栽培) 実農家数	稲	
208 宿毛市	443	417	1	1	17	4	11	208	8	6	437	417	
01 宿毛町	206	194	1	1	8	2	2	99	6	3	203	194	
02 小筑紫村	53	48	-	-	2	-	2	37	-	-	53	48	
03 橋上村	29	27	-	-	1	-	1	9	-	-	29	27	
04 山奈村	89	89	-	-	4	1	4	31	-	-	89	89	
05 平田村	66	59	-	-	2	1	2	32	2	3	63	59	
06 沖ノ島村	-	-	-	-	-	-	-	-	-	-	-	-	
209 土佐清水市	225	190	-	-	7	5	10	85	6	4	214	190	
01 清水町	48	32	-	-	3	4	5	27	5	2	45	32	
02 三崎町	73	64	-	-	-	-	3	23	1	-	66	64	
03 伊豆田村	63	53	-	-	1	1	2	26	-	2	62	53	
04 下川口村	41	41	-	-	3	-	-	9	-	-	41	41	
210 四万十市	1,047	876	1	1	23	11	26	469	7	8	1,012	876	
01 中村町	15	13	-	-	1	-	1	14	-	1	14	13	
02 下田町	40	26	-	-	4	-	-	21	-	-	28	26	
03 東山村	77	73	-	-	-	-	-	28	1	-	73	73	
04 蕨岡村	85	81	1	1	2	1	7	28	-	-	85	81	
05 富山村	68	62	-	-	3	2	1	29	1	-	65	62	
06 大川筋村	47	40	-	-	3	1	2	24	-	1	45	40	
07 後川村	113	105	-	-	3	-	3	37	1	-	107	105	
08 八束村	82	78	-	-	-	-	4	21	-	1	80	78	
09 中筋村	55	54	-	-	-	-	1	4	-	-	55	54	
10 東中筋村	55	54	-	-	-	-	-	6	2	-	55	54	
11 具同村	48	41	-	-	-	-	-	17	1	-	44	41	
12 大方町2-2	6	5	-	-	1	-	2	-	-	-	6	5	
13 江川崎村	131	67	-	-	2	2	2	105	-	3	131	67	
14 津大村	225	177	-	-	4	5	3	135	1	2	224	177	
211 香南市	1,074	801	-	9	103	26	11	709	106	45	972	801	
01 赤岡町	19	19	-	1	7	-	-	6	-	1	19	19	
02 岸本町	23	15	-	1	-	4	-	17	-	1	18	15	
03 徳王子村	72	63	-	-	3	1	-	46	1	-	67	63	
04 山南村	78	62	-	-	6	1	1	43	3	6	70	62	
05 山北村	85	77	-	-	-	-	2	35	-	3	83	77	
06 東川村3-1	39	22	-	1	2	1	-	30	5	-	38	22	
07 西川村2-1	48	32	-	-	6	1	-	36	1	3	46	32	
08 野市町	221	173	-	4	20	5	2	171	14	7	203	173	
09 香宗村	57	54	-	-	8	1	-	27	13	1	55	54	
10 富家村	69	55	-	-	3	3	1	30	20	-	60	55	

3 農業経営体（販売農家・総数）

05 農作物

(1) 販売目的で作付け（栽培）した作物の類別作付（栽培）農家数

地域等	類別作付（栽培）経営体数											露地	
	作付 (栽培) 実農家数	稲	麦類	雑穀	いも類	豆類	工芸農作物	野菜類	花き類 ・花木	その他の 作物	露地		
											作付 (栽培) 実農家数	稲	
11 佐古村2-1	104	73	-	-	3	-	2	75	12	2	85	73	
12 夜須町	160	86	-	2	33	8	1	127	30	13	141	86	
13 東川村3-2	14	5	-	-	1	-	-	5	4	7	14	5	
14 吉川村	85	65	-	-	11	1	2	61	3	1	73	65	
212 香美市	928	734	1	10	44	19	20	602	59	27	866	734	
01 山田町	74	58	-	2	4	2	-	56	2	3	71	58	
02 大楠植村	62	50	-	-	2	-	4	48	1	2	56	50	
03 明治村	79	61	-	-	2	3	-	63	6	2	68	61	
04 片地村	137	91	-	2	7	1	-	100	5	5	125	91	
05 佐岡村	68	58	-	1	1	1	1	46	2	-	64	58	
06 新改村	83	72	-	1	3	1	1	47	6	-	79	72	
07 佐古村2-2	27	27	-	-	1	-	-	18	-	-	27	27	
08 天坪村2-2	x	x	x	x	x	x	x	x	x	x	x	x	
09 岩村2-2	61	52	-	-	1	-	1	52	2	1	59	52	
10 暁霞村2-2	x	x	x	x	x	x	x	x	x	x	x	x	
11 美良布町	116	94	-	1	11	4	4	68	11	7	108	94	
12 暁霞村2-1	42	36	-	1	-	-	-	20	-	1	39	36	
13 西川村2-2	19	14	-	-	-	-	-	14	1	-	19	14	
14 在所村	106	87	1	1	6	5	4	50	10	5	98	87	
15 槇山村	22	10	-	1	3	-	3	8	5	1	22	10	
16 上韭生村	21	14	-	-	2	1	2	3	7	-	20	14	
301 東洋町	57	51	-	-	1	-	-	22	-	2	54	51	
01 野根町	30	30	-	-	1	-	-	7	-	2	30	30	
02 甲浦町	27	21	-	-	-	-	-	15	-	-	24	21	
302 奈半利町	108	84	-	1	3	3	2	57	-	7	98	84	
303 田野町	99	91	-	-	8	2	1	69	1	2	93	91	
304 安田町	259	221	-	-	5	1	2	198	5	7	234	221	
305 北川村	96	78	-	-	1	-	1	40	2	7	90	78	
306 馬路村	15	13	-	-	-	-	1	4	-	1	15	13	
307 芸西村	281	133	-	-	-	1	1	240	57	1	153	133	
01 和食村	124	60	-	-	-	-	-	115	20	-	66	60	
02 馬ノ上村	x	x	x	x	x	x	x	x	x	x	x	x	
03 西分村	93	43	-	-	-	-	1	70	27	-	52	43	
04 東川村3-3	x	x	x	x	x	x	x	x	x	x	x	x	
341 本山町	170	156	-	1	19	17	17	79	9	5	169	156	
01 本山町	153	143	-	1	19	17	14	71	9	4	152	143	
02 吉野村2-1	17	13	-	-	-	-	3	8	-	1	17	13	
344 大豊町	213	107	4	6	13	21	39	94	4	52	193	107	

3 農業経営体（販売農家・総数）

05 農作物

(1) 販売目的で作付け（栽培）した作物の類別作付（栽培）農家数

地域等	類別作付（栽培）経営体数											露地	
	作付 (栽培) 実農家数	稲	麦類	雑穀	いも類	豆類	工芸農作物	野菜類	花き類 ・花木	その他の 作物	露地		
											作付 (栽培) 実農家数	稲	
01 東豊永村	80	27	1	1	2	10	10	38	1	38	77	27	
02 西豊永村	45	19	1	2	5	6	17	17	1	5	40	19	
03 大杉村	77	56	2	3	6	5	10	33	2	9	67	56	
04 天坪村2-1	11	5	-	-	-	-	2	6	-	-	9	5	
363 土佐町	313	293	1	7	20	21	7	116	6	8	307	293	
01 森村	161	154	1	4	16	15	5	63	4	4	159	154	
02 地藏寺村	99	91	-	3	4	6	1	31	2	4	96	91	
03 田井村	x	x	x	x	x	x	x	x	x	x	x	x	
04 吉野村2-2	x	x	x	x	x	x	x	x	x	x	x	x	
364 大川村	19	8	-	2	3	4	11	9	1	1	16	8	
386 いの町	334	225	4	21	113	28	36	215	25	18	327	225	
01 伊野町	41	37	-	2	20	4	1	26	6	-	41	37	
02 八田村	31	28	-	-	-	-	-	20	-	2	29	28	
03 宇治村	103	62	1	6	72	5	3	84	4	3	102	62	
04 川内村	26	25	-	-	1	-	1	12	1	-	26	25	
05 神谷村	26	21	-	3	1	3	-	14	4	2	26	21	
06 三瀬村	8	5	-	-	2	1	-	7	-	1	8	5	
07 小川村	24	8	3	7	7	8	11	15	3	6	24	8	
08 清水村	11	4	-	-	1	2	2	4	1	2	11	4	
09 上八川村	43	30	-	1	4	5	12	20	6	1	40	30	
10 下八川村	17	5	-	2	2	-	6	10	-	1	17	5	
11 本川村	4	-	-	-	3	-	-	3	-	-	3	-	
387 仁淀川町	194	20	3	4	9	10	165	35	32	17	189	20	
01 池川町	46	3	-	3	4	3	39	14	7	1	46	3	
02 大崎村	52	10	-	-	1	1	44	11	1	-	48	10	
03 名野川村	21	3	3	1	4	4	16	6	-	3	20	3	
04 別府村2-2	13	1	-	-	-	1	13	1	-	-	13	1	
05 別府村2-1	50	1	-	-	-	-	45	-	19	10	50	1	
06 長者村2-1	12	2	-	-	-	1	8	3	5	3	12	2	
401 中土佐町	318	287	-	5	7	6	16	127	38	3	311	287	
01 久礼町	84	77	-	-	-	-	1	37	6	-	80	77	
02 上ノ加江町	86	78	-	1	5	1	6	42	17	1	84	78	
03 大野見村	148	132	-	4	2	5	9	48	15	2	147	132	
402 佐川町	580	528	1	4	21	23	44	175	25	6	570	528	
01 佐川町	176	162	1	1	11	9	5	46	7	1	173	162	
02 尾川村2-1	46	44	-	-	-	-	2	7	1	1	46	44	
03 斗賀野村	175	157	-	1	2	4	2	60	10	3	169	157	
04 黒岩村2-1	134	117	-	1	6	6	34	52	5	1	133	117	

3 農業経営体（販売農家・総数）

05 農作物

(1) 販売目的で作付け（栽培）した作物の類別作付（栽培）農家数

地域等	類別作付（栽培）経営体数											露地	
	作付 (栽培) 実農家数	稲	麦類	雑穀	いも類	豆類	工芸農作物	野菜類	花き類 ・花木	その他の 作物	露地		
											作付 (栽培) 実農家数	稲	
05 加茂村2-1	49	48	-	1	2	4	1	10	2	-	49	48	
403 越知町	199	70	-	1	11	3	103	111	1	7	198	70	
01 越知町	39	24	-	-	3	1	15	15	-	1	39	24	
02 大桐村	11	2	-	-	-	-	11	1	-	-	11	2	
03 横島村	82	14	-	-	5	1	42	66	1	3	81	14	
04 尾川村2-2	6	6	-	-	-	-	-	4	-	-	6	6	
05 明治村	37	8	-	-	1	-	29	15	-	3	37	8	
06 長者村2-2	-	-	-	-	-	-	-	-	-	-	-	-	
07 黒岩村2-2	24	16	-	1	2	1	6	10	-	-	24	16	
405 橋原町	142	101	2	8	16	20	9	50	4	12	129	101	
410 日高村	172	160	2	1	6	4	1	61	6	5	169	160	
01 日下村	129	124	2	1	4	4	1	45	5	3	128	124	
02 能津村	19	14	-	-	1	-	-	9	-	2	18	14	
03 加茂村2-2	24	22	-	-	1	-	-	7	1	-	23	22	
411 津野町	253	95	1	5	14	15	68	151	45	12	211	95	
01 東津野村	112	41	1	2	6	9	41	57	16	6	89	41	
02 上半山村	58	11	-	2	6	4	15	39	19	4	49	11	
03 下半山村	83	43	-	1	2	2	12	55	10	2	73	43	
412 四万十町	1,487	1,180	4	16	28	70	207	634	32	28	1,450	1,180	
01 窪川町	437	421	-	3	8	20	6	169	7	4	430	421	
02 松葉川村	191	184	1	-	-	9	-	45	3	5	191	184	
03 仁井田村	135	123	-	1	1	13	4	53	1	-	135	123	
04 東又村	210	205	1	7	2	16	19	70	3	2	210	205	
05 興津村	57	32	-	-	-	-	1	43	1	-	33	32	
06 大正町	167	141	1	-	1	6	26	49	10	4	164	141	
07 昭和村	143	43	-	5	7	5	62	91	2	8	142	43	
08 十川村	147	31	1	-	9	1	89	114	5	5	145	31	
424 大月町	197	138	-	1	18	4	33	101	1	10	189	138	
01 奥内村	139	94	-	1	16	3	27	70	1	2	133	94	
02 月灘村	58	44	-	-	2	1	6	31	-	8	56	44	
427 三原村	180	176	-	-	-	-	6	31	2	-	177	176	
428 黒潮町	516	429	4	-	11	7	27	192	46	21	470	429	
01 佐賀町	159	141	-	-	1	1	-	38	2	4	147	141	
02 白田川村2-2	3	3	-	-	-	-	-	3	-	-	3	3	
03 大方町2-1	289	229	4	-	10	6	27	125	42	17	259	229	
04 白田川村2-1	65	56	-	-	-	-	-	26	2	-	61	56	

3 農業経営体（販売農家・総数）

05 農作物

(1) 販売目的で作付け（栽培）した作物の類別作付（栽培）農家数（つづき）

単位：戸

地域等	類別作付（栽培）経営体数（つづき）											
	露地								施設			
	麦類	雑穀	いも類	豆類	工芸農作物	野菜類	花き類・花木	その他の作物	作付（栽培）実農家数	野菜類	花き類・花木	その他の作物
39 高知県	33	157	813	422	1,003	5,107	581	381	5,299	4,780	622	46
201 高知市	3	24	137	48	41	751	106	47	705	593	143	3
01（旭）	-	-	11	2	3	47	18	1	32	16	17	-
02（中央）	-	-	3	-	-	22	2	-	8	5	3	-
03（潮江）	-	-	-	-	-	10	-	-	18	17	1	-
04（朝倉）	-	2	27	6	3	111	8	6	14	12	2	-
05（鴨田）	-	-	1	2	1	9	3	1	8	5	4	-
06（初月）	-	1	4	-	-	35	5	-	22	20	5	-
07（秦）	-	1	4	1	1	26	-	3	12	11	1	-
08（一宮）	-	3	8	2	-	22	2	6	18	18	-	-
09（布師田）	-	3	1	4	-	28	6	-	8	7	2	-
10（高須）	1	-	-	-	1	29	3	-	18	15	2	1
11（五台山）	-	-	-	1	-	13	3	1	24	15	12	-
12（三里）	-	-	2	-	-	6	3	1	49	17	39	-
13（長浜）	-	-	8	2	1	19	5	-	24	16	9	-
14 大津村	1	1	6	4	-	28	2	-	23	21	4	1
15 介良村2-1	-	1	1	1	-	27	1	-	23	22	3	-
16 鏡村	1	9	25	8	26	78	17	9	21	21	1	-
17 土佐山村	-	3	20	8	2	71	12	14	25	21	5	-
18 森山村	-	-	1	-	1	24	1	2	33	33	2	-
19 弘岡上村	-	-	2	1	-	32	1	-	28	26	3	-
20 弘岡中村	-	-	-	-	1	19	-	-	30	29	1	-
21 弘岡下村	-	-	4	2	1	29	2	1	56	53	3	-
22 西分村	-	-	1	1	-	7	-	-	13	13	-	-
23 仁西村	-	-	1	-	-	17	1	1	71	69	3	-
24 諸木村	-	-	5	2	-	28	-	-	81	79	6	1
25 芳原村	-	-	2	1	-	4	9	1	11	2	10	-
26 秋山村	-	-	-	-	-	10	2	-	35	30	5	-
202 室戸市	-	1	39	2	3	80	30	4	81	78	3	-
01 室戸町	-	-	7	-	1	9	5	1	16	13	3	-
02 室戸岬町	-	-	-	-	-	2	-	-	-	-	-	-
03 佐喜浜町	-	-	1	-	-	3	1	-	-	-	-	-
04 吉良川町	-	1	31	2	2	46	24	1	26	26	-	-
05 羽根村	-	-	-	-	-	20	-	2	39	39	-	-
203 安芸市	-	1	10	6	38	95	6	3	653	633	23	5
01 安芸町	-	1	2	1	3	14	-	-	145	143	5	-
02 土居村	-	-	2	2	9	21	1	1	67	63	4	2
03 井ノ口村	-	-	3	3	12	28	1	-	104	100	4	1

3 農業経営体（販売農家・総数）

05 農作物

(1) 販売目的で作付け（栽培）した作物の類別作付（栽培）農家数（つづき）

単位：戸

地域等	類別作付（栽培）経営体数（つづき）												
	露地								施設				
	麦類	雑穀	いも類	豆類	工芸農作物	野菜類	花き類・花木	その他の作物	作付（栽培）実農家数	野菜類	花き類・花木	その他の作物	
04 畑山村	-	-	-	-	-	2	-	1	4	3	-	1	
05 川北村	-	-	2	-	6	11	2	-	100	96	4	-	
06 伊尾木村	-	-	1	-	2	5	-	-	91	91	-	1	
07 東川村	-	-	-	-	6	7	-	-	6	6	-	-	
08 赤野村	-	-	-	-	-	7	2	1	136	131	6	-	
09 西川村	-	-	-	-	-	-	-	-	-	-	-	-	
204 南国市	1	20	77	25	32	447	66	18	505	476	33	3	
01 後免町	x	x	x	x	x	x	x	x	x	x	x	x	
02 上倉村	-	1	4	-	2	11	8	-	4	4	-	-	
03 瓶岩村	-	-	-	-	-	6	7	1	2	1	1	-	
04 久礼田村	-	-	6	2	4	22	5	-	26	25	1	-	
05 国府村	-	4	8	1	-	20	8	1	13	12	1	-	
06 長岡村	-	2	29	2	5	50	7	-	61	55	9	1	
07 大篠村	-	4	9	5	2	53	4	4	44	43	1	1	
08 三和村	-	2	2	1	7	65	1	1	84	84	-	-	
09 稲生村	-	1	-	1	-	15	1	-	6	5	1	-	
10 十市村	-	1	-	2	-	5	1	-	94	90	4	-	
11 日章村	1	1	10	6	1	59	1	4	87	84	4	-	
12 前浜村	-	2	-	-	-	14	-	-	14	13	1	-	
13 岡豊村	-	2	8	5	2	51	20	3	32	27	5	-	
14 野田村	-	-	1	-	9	22	1	1	10	9	2	-	
15 岩村2 -1	-	-	-	-	-	52	2	3	27	23	3	1	
16 介良村2 -2	x	x	x	x	x	x	x	x	x	x	x	x	
205 土佐市	-	1	9	7	10	348	20	7	371	294	86	2	
01 高岡町	-	-	2	1	-	37	2	-	92	85	7	1	
02 戸波村	-	-	2	1	1	124	7	-	37	28	8	1	
03 北原村	-	-	1	-	1	59	6	1	48	19	29	-	
04 波介村	-	-	2	2	4	56	1	-	39	32	8	-	
05 蓮池村	-	-	2	1	3	14	2	1	16	14	2	-	
06 高石村	-	-	-	-	-	14	2	-	49	32	22	-	
07 宇佐町	-	1	-	-	-	10	-	1	37	37	1	-	
08 新居村	-	-	-	2	1	34	-	4	53	47	9	-	
206 須崎市	-	6	20	9	4	171	27	6	351	306	70	4	
01 須崎町	-	-	7	1	-	43	8	1	125	107	33	3	
02 浦ノ内村	-	1	4	2	-	34	5	3	110	97	17	1	
03 多ノ郷村	-	1	9	4	2	56	9	1	68	55	18	-	
04 吾桑村	-	1	-	2	1	16	1	1	28	27	1	-	
05 上分村	-	3	-	-	1	22	4	-	20	20	1	-	

3 農業経営体（販売農家・総数）

05 農作物

(1) 販売目的で作付け（栽培）した作物の類別作付（栽培）農家数（つづき）

単位：戸

地域等	類別作付（栽培）経営体数（つづき）												
	露地								施設				
	麦類	雑穀	いも類	豆類	工芸農作物	野菜類	花き類・花木	その他の作物	作付（栽培）実農家数	野菜類	花き類・花木	その他の作物	
208 宿毛市	1	1	17	4	11	181	4	6	54	50	4	-	
01 宿毛町	1	1	8	2	2	89	4	3	24	22	2	-	
02 小筑紫村	-	-	2	-	2	35	-	-	6	6	-	-	
03 橋上村	-	-	1	-	1	9	-	-	1	1	-	-	
04 山奈村	-	-	4	1	4	20	-	-	15	15	-	-	
05 平田村	-	-	2	1	2	28	-	3	8	6	2	-	
06 沖ノ島村	-	-	-	-	-	-	-	-	-	-	-	-	
209 土佐清水市	-	-	7	5	10	62	4	4	33	31	3	-	
01 清水町	-	-	3	4	5	21	3	2	13	11	3	-	
02 三崎町	-	-	-	-	3	10	1	-	15	15	-	-	
03 伊豆田村	-	-	1	1	2	23	-	2	3	3	-	-	
04 下川口村	-	-	3	-	-	8	-	-	2	2	-	-	
210 四万十市	1	1	23	11	26	375	6	6	135	131	1	3	
01 中村町	-	-	1	-	1	13	-	1	4	3	-	1	
02 下田町	-	-	4	-	-	5	-	-	17	17	-	-	
03 東山村	-	-	-	-	-	14	1	-	15	15	-	-	
04 蕨岡村	1	1	2	1	7	25	-	-	7	7	-	-	
05 富山村	-	-	3	2	1	16	1	-	14	14	-	-	
06 大川筋村	-	-	3	1	2	20	-	1	6	6	-	-	
07 後川村	-	-	3	-	3	25	-	-	14	13	1	-	
08 八束村	-	-	-	-	4	18	-	1	3	3	-	-	
09 中筋村	-	-	-	-	1	2	-	-	2	2	-	-	
10 東中筋村	-	-	-	-	-	3	2	-	3	3	-	-	
11 具同村	-	-	-	-	-	7	1	-	15	15	-	-	
12 大方町2-2	-	-	1	-	2	-	-	-	-	-	-	-	
13 江川崎村	-	-	2	2	2	104	-	1	9	7	-	2	
14 津大村	-	-	4	5	3	123	1	2	26	26	-	-	
211 香南市	-	9	103	26	11	371	55	36	590	527	70	10	
01 赤岡町	-	1	7	-	-	3	-	-	4	4	-	1	
02 岸本町	-	1	-	4	-	4	-	1	16	16	-	-	
03 徳王子村	-	-	3	1	-	18	1	-	39	39	-	-	
04 山南村	-	-	6	1	1	18	2	6	30	29	1	-	
05 山北村	-	-	-	-	2	25	-	3	20	20	-	-	
06 東川村3-1	-	1	2	1	-	26	4	-	6	5	1	-	
07 西川村2-1	-	-	6	1	-	29	-	3	15	14	1	-	
08 野市町	-	4	20	5	2	87	8	6	157	152	9	1	
09 香宗村	-	-	8	1	-	16	3	-	31	18	13	1	
10 富家村	-	-	3	3	1	14	2	-	45	27	19	-	

3 農業経営体（販売農家・総数）

05 農作物

(1) 販売目的で作付け（栽培）した作物の類別作付（栽培）農家数（つづき）

単位：戸

地域等	類別作付（栽培）経営体数（つづき）												
	露地								施設				
	麦類	雑穀	いも類	豆類	工芸農作物	野菜類	花き類・花木	その他の作物	作付（栽培） 実農家数	野菜類	花き類・花木	その他の作物	
11 佐古村2-1	-	-	3	-	2	28	2	-	73	64	12	2	
12 夜須町	-	2	33	8	1	70	27	9	102	88	13	5	
13 東川村3-2	-	-	1	-	-	5	4	7	-	-	-	-	
14 吉川村	-	-	11	1	2	28	2	1	52	51	1	-	
212 香美市	1	10	44	19	20	416	47	22	327	308	20	5	
01 山田町	-	2	4	2	-	37	2	3	34	32	2	-	
02 大楠植村	-	-	2	-	4	33	1	1	26	26	-	1	
03 明治村	-	-	2	3	-	33	2	1	52	48	5	1	
04 片地村	-	2	7	1	-	74	3	4	49	45	3	1	
05 佐岡村	-	1	1	1	1	24	2	-	31	30	1	-	
06 新改村	-	1	3	1	1	25	6	-	37	36	1	-	
07 佐古村2-2	-	-	1	-	-	16	-	-	7	7	-	-	
08 天坪村2-2	x	x	x	x	x	x	x	x	x	x	x	x	
09 岩村2-2	-	-	1	-	1	43	2	1	18	17	1	-	
10 暁霞村2-2	x	x	x	x	x	x	x	x	x	x	x	x	
11 美良布町	-	1	11	4	4	51	7	7	29	26	5	-	
12 暁霞村2-1	-	1	-	-	-	14	-	-	12	11	-	1	
13 西川村2-2	-	-	-	-	-	12	1	-	4	4	-	-	
14 在所村	1	1	6	5	4	35	9	4	26	25	1	1	
15 槇山村	-	1	3	-	3	8	5	1	-	-	-	-	
16 上韭生村	-	-	2	1	2	3	6	-	1	-	1	-	
301 東洋町	-	-	1	-	-	12	-	2	14	14	-	-	
01 野根町	-	-	1	-	-	5	-	2	4	4	-	-	
02 甲浦町	-	-	-	-	-	7	-	-	10	10	-	-	
302 奈半利町	-	1	3	3	2	34	-	7	33	33	-	-	
303 田野町	-	-	8	2	1	36	1	2	49	49	-	-	
304 安田町	-	-	5	1	2	56	4	7	170	166	4	-	
305 北川村	-	-	1	-	1	28	1	6	14	14	1	1	
306 馬路村	-	-	-	-	1	4	-	1	-	-	-	-	
307 芸西村	-	-	-	1	1	16	30	1	265	234	39	-	
01 和食村	-	-	-	-	-	4	11	-	119	113	11	-	
02 馬ノ上村	x	x	x	x	x	x	x	x	x	x	x	x	
03 西分村	-	-	-	-	1	9	12	-	88	67	23	-	
04 東川村3-3	x	x	x	x	x	x	x	x	x	x	x	x	
341 本山町	-	1	19	17	17	65	6	5	33	30	4	1	
01 本山町	-	1	19	17	14	57	6	4	32	29	4	1	
02 吉野村2-1	-	-	-	-	3	8	-	1	1	1	-	-	
344 大豊町	4	6	13	21	39	62	2	52	49	47	2	-	

3 農業経営体（販売農家・総数）

05 農作物

(1) 販売目的で作付け（栽培）した作物の類別作付（栽培）農家数（つづき）

単位：戸

地域等	類別作付（栽培）経営体数（つづき）											
	露地								施設			
	麦類	雑穀	いも類	豆類	工芸農作物	野菜類	花き類・花木	その他の作物	作付（栽培）実農家数	野菜類	花き類・花木	その他の作物
01 東豊永村	1	1	2	10	10	31	-	38	13	12	1	-
02 西豊永村	1	2	5	6	17	9	1	5	12	12	-	-
03 大杉村	2	3	6	5	10	19	1	9	21	20	1	-
04 天坪村2-1	-	-	-	-	2	3	-	-	3	3	-	-
363 土佐町	1	7	20	21	7	88	2	7	53	49	4	1
01 森村	1	4	16	15	5	48	1	3	29	26	3	1
02 地藏寺村	-	3	4	6	1	24	1	4	12	11	1	-
03 田井村	x	x	x	x	x	x	x	x	x	x	x	x
04 吉野村2-2	x	x	x	x	x	x	x	x	x	x	x	x
364 大川村	-	2	3	4	11	3	-	1	9	8	1	-
386 いの町	4	21	113	28	36	189	25	18	57	56	1	-
01 伊野町	-	2	20	4	1	26	6	-	4	4	-	-
02 八田村	-	-	-	-	-	8	-	2	13	13	-	-
03 宇治村	1	6	72	5	3	83	4	3	15	15	-	-
04 川内村	-	-	1	-	1	6	1	-	9	8	1	-
05 神谷村	-	3	1	3	-	14	4	2	-	-	-	-
06 三瀬村	-	-	2	1	-	7	-	1	-	-	-	-
07 小川村	3	7	7	8	11	15	3	6	2	2	-	-
08 清水村	-	-	1	2	2	3	1	2	3	3	-	-
09 上八川村	-	1	4	5	12	16	6	1	8	8	-	-
10 下八川村	-	2	2	-	6	10	-	1	1	1	-	-
11 本川村	-	-	3	-	-	1	-	-	2	2	-	-
387 仁淀川町	3	4	9	10	165	26	32	17	11	11	-	-
01 池川町	-	3	4	3	39	14	7	1	2	2	-	-
02 大崎村	-	-	1	1	44	5	1	-	6	6	-	-
03 名野川村	3	1	4	4	16	3	-	3	3	3	-	-
04 別府村2-2	-	-	-	1	13	1	-	-	-	-	-	-
05 別府村2-1	-	-	-	-	45	-	19	10	-	-	-	-
06 長者村2-1	-	-	-	1	8	3	5	3	-	-	-	-
401 中土佐町	-	5	7	6	16	74	28	3	80	73	13	-
01 久礼町	-	-	-	-	1	15	1	-	32	29	5	-
02 上ノ加江町	-	1	5	1	6	15	12	1	35	33	6	-
03 大野見村	-	4	2	5	9	44	15	2	13	11	2	-
402 佐川町	1	4	21	23	44	146	12	6	77	64	14	-
01 佐川町	1	1	11	9	5	38	4	1	22	20	3	-
02 尾川村2-1	-	-	-	-	2	6	1	1	2	2	-	-
03 斗賀野村	-	1	2	4	2	50	2	3	32	24	8	-
04 黒岩村2-1	-	1	6	6	34	44	4	1	16	14	2	-

3 農業経営体（販売農家・総数）

05 農作物

(1) 販売目的で作付け（栽培）した作物の類別作付（栽培）農家数（つづき）

単位：戸

地域等	類別作付（栽培）経営体数（つづき）												
	露地								施設				
	麦類	雑穀	いも類	豆類	工芸農作物	野菜類	花き類・花木	その他の作物	作付（栽培）実農家数	野菜類	花き類・花木	その他の作物	
05 加茂村2-1	-	1	2	4	1	8	1	-	5	4	1	-	
403 越知町	-	1	11	3	103	108	-	6	15	13	1	1	
01 越知町	-	-	3	1	15	14	-	1	3	3	-	-	
02 大桐村	-	-	-	-	11	1	-	-	-	-	-	-	
03 横島村	-	-	5	1	42	65	-	2	10	8	1	1	
04 尾川村2-2	-	-	-	-	-	4	-	-	-	-	-	-	
05 明治村	-	-	1	-	29	14	-	3	1	1	-	-	
06 長者村2-2	-	-	-	-	-	-	-	-	-	-	-	-	
07 黒岩村2-2	-	1	2	1	6	10	-	-	1	1	-	-	
405 橋原町	2	8	16	20	9	26	4	12	31	31	-	-	
410 日高村	2	1	6	4	1	49	3	5	20	18	3	-	
01 日下村	2	1	4	4	1	37	2	3	15	13	3	-	
02 能津村	-	-	1	-	-	7	-	2	2	2	-	-	
03 加茂村2-2	-	-	1	-	-	5	1	-	3	3	-	-	
411 津野町	1	5	14	15	68	98	34	11	84	73	14	1	
01 東津野村	1	2	6	9	41	25	11	5	43	39	5	1	
02 上半山村	-	2	6	4	15	30	17	4	17	14	3	-	
03 下半山村	-	1	2	2	12	43	6	2	24	20	6	-	
412 四万十町	4	16	28	70	207	502	12	24	229	208	23	4	
01 窪川町	-	3	8	20	6	125	2	4	81	75	6	-	
02 松葉川村	1	-	-	9	-	41	2	5	10	8	2	-	
03 仁井田村	-	1	1	13	4	43	1	-	16	15	1	-	
04 東又村	1	7	2	16	19	56	1	2	23	23	2	-	
05 興津村	-	-	-	-	1	2	-	-	43	43	1	-	
06 大正町	1	-	1	6	26	36	1	2	32	23	9	2	
07 昭和村	-	5	7	5	62	89	1	7	8	7	1	1	
08 十川村	1	-	9	1	89	110	4	4	16	14	1	1	
424 大月町	-	1	18	4	33	86	1	10	27	27	-	-	
01 奥内村	-	1	16	3	27	61	1	2	20	20	-	-	
02 月灘村	-	-	2	1	6	25	-	8	7	7	-	-	
427 三原村	-	-	-	-	6	22	2	-	11	10	1	-	
428 黒潮町	4	-	11	7	27	80	11	19	163	125	41	2	
01 佐賀町	-	-	1	1	-	15	1	3	26	24	1	1	
02 白田川村2-2	-	-	-	-	-	-	-	-	3	3	-	-	
03 大方町2-1	4	-	10	6	27	55	8	16	116	80	40	1	
04 白田川村2-1	-	-	-	-	-	10	2	-	18	18	-	-	

3 農業経営体（販売農家・総数）

05 農作物

(2) 販売目的で作付け（栽培）した作物の類別作付（栽培）面積

地域等	作付面積 (栽培)	類別作付（栽培）面積										露地	
		稲	麦類	雑穀	いも類	豆類	工芸農作物	野菜類	花き類・花木	その他の作物	作付面積	稲	
													作付面積
39 高知県	1,236,062	845,215	786	2,583	18,052	5,770	57,749	258,720	36,944	10,243	1,089,270	845,215	
201 高知市	153,877	101,403	360	888	1,105	407	752	40,187	7,678	1,097	131,905	101,403	
01 (旭)	4,929	2,258	-	-	100	x	28	1,835	689	x	4,398	2,258	
02 (中央)	3,167	2,419	-	-	105	-	-	563	80	-	3,029	2,419	
03 (潮江)	2,804	1,823	-	-	-	-	-	x	x	-	2,008	1,823	
04 (朝倉)	16,492	7,302	-	x	336	27	12	8,418	111	126	16,365	7,302	
05 (鴨田)	1,625	1,355	-	-	x	x	x	182	81	x	1,506	1,355	
06 (初月)	3,016	1,044	-	x	x	-	-	1,621	262	-	2,396	1,044	
07 (秦)	2,488	1,779	-	x	11	x	x	613	x	30	2,295	1,779	
08 (一宮)	5,658	4,797	-	x	49	x	-	532	x	217	5,427	4,797	
09 (布師田)	8,193	6,932	-	x	x	181	-	438	155	-	8,081	6,932	
10 (高須)	12,573	11,318	x	-	-	-	x	839	42	x	12,359	11,318	
11 (五台山)	10,026	9,155	-	-	-	x	-	474	391	x	9,540	9,155	
12 (三里)	3,895	995	-	-	x	-	-	867	1,977	x	1,191	995	
13 (長浜)	3,400	1,562	-	-	74	x	x	954	791	-	2,221	1,562	
14 大津村	9,525	8,740	x	x	22	33	-	589	117	x	9,241	8,740	
15 介良村2-1	6,902	5,870	-	x	x	x	-	896	101	-	6,255	5,870	
16 鏡村	8,821	3,268	x	63	160	x	593	3,912	539	236	8,571	3,268	
17 土佐山村	6,021	2,946	-	x	85	51	x	1,542	1,029	334	5,625	2,946	
18 森山村	4,059	2,768	-	-	x	-	x	1,232	26	x	3,193	2,768	
19 弘岡上村	4,208	2,472	-	-	x	x	-	1,649	73	-	3,272	2,472	
20 弘岡中村	3,618	2,503	-	-	-	-	x	1,050	x	-	2,843	2,503	
21 弘岡下村	5,329	2,957	-	-	10	x	x	2,249	89	x	3,549	2,957	
22 西分村	3,488	2,892	-	-	x	x	-	592	-	-	2,946	2,892	
23 仁西村	5,083	1,723	-	-	x	-	-	3,213	67	x	2,150	1,723	
24 諸木村	12,383	8,654	-	-	x	x	-	3,479	212	x	9,142	8,654	
25 芳原村	1,936	1,412	-	-	x	x	-	x	464	x	1,578	1,412	
26 秋山村	4,239	2,459	-	-	-	-	-	1,454	326	-	2,724	2,459	
202 室戸市	22,140	13,641	-	x	3,485	x	97	3,580	1,287	41	19,951	13,641	
01 室戸町	3,595	2,530	-	-	x	-	x	359	x	x	3,230	2,530	
02 室戸岬町	194	185	-	-	-	-	-	x	-	-	194	185	
03 佐喜浜町	3,310	3,268	-	-	x	-	-	x	x	-	3,310	3,268	
04 吉良川町	10,894	5,350	-	x	3,092	x	x	1,393	1,031	x	10,308	5,350	
05 羽根村	4,146	2,308	-	-	-	-	-	1,810	-	x	2,909	2,308	
203 安芸市	54,913	29,732	-	x	90	38	5,831	17,532	1,559	x	37,610	29,732	
01 安芸町	7,698	2,887	-	x	x	x	515	4,114	142	-	3,581	2,887	
02 土居村	10,310	6,247	-	-	x	x	2,067	1,927	41	x	8,495	6,247	
03 井ノ口村	13,536	8,214	-	-	x	18	1,994	3,067	235	-	10,604	8,214	

3 農業経営体（販売農家・総数）

05 農作物

(2) 販売目的で作付け（栽培）した作物の類別作付（栽培）面積

地域等	作付面積 (栽培)	類別作付（栽培）面積										露地	
		稲	麦類	雑穀	いも類	豆類	工芸農作物	野菜類	花き類・花木	その他の作物	作付面積	稲	
													作付面積
04 畑山村	143	58	-	-	-	-	-	70	-	x	80	58	
05 川北村	11,778	7,158	-	-	x	-	956	2,756	x	-	9,037	7,158	
06 伊尾木村	4,766	2,405	-	-	x	-	x	2,111	-	-	2,745	2,405	
07 東川村	766	608	-	-	-	-	69	89	-	-	723	608	
08 赤野村	5,914	2,155	-	-	-	-	-	3,398	x	x	2,345	2,155	
09 西川村	-	-	-	-	-	-	-	-	-	-	-	-	
204 南国市	142,379	x	x	x	2,356	164	3,079	20,283	2,411	752	132,232	x	
01 後免町	x	x	x	x	x	x	x	x	x	x	x	x	
02 上倉村	2,219	1,647	-	x	6	-	x	343	x	-	2,119	1,647	
03 瓶岩村	2,548	2,232	-	-	-	-	-	163	x	x	2,533	2,232	
04 久礼田村	6,063	4,282	-	-	50	x	494	1,084	x	-	5,326	4,282	
05 国府村	5,471	4,543	-	36	92	x	-	584	203	x	5,230	4,543	
06 長岡村	20,011	14,441	-	x	1,978	x	565	2,424	543	x	18,572	14,441	
07 大篠村	15,036	12,845	-	x	76	35	x	1,723	38	57	14,204	12,845	
08 三和村	21,240	17,755	-	x	x	x	490	2,860	x	x	19,805	17,755	
09 稲生村	4,855	4,445	-	x	-	x	-	388	x	-	4,764	4,445	
10 十市村	5,215	3,083	-	x	-	x	-	1,878	220	-	3,165	3,083	
11 日章村	22,329	19,808	x	x	92	43	x	2,219	56	80	20,855	19,808	
12 前浜村	5,530	4,725	-	x	-	-	-	727	x	-	5,196	4,725	
13 岡豊村	12,903	10,208	-	x	34	19	x	1,575	726	71	12,241	10,208	
14 野田村	8,335	5,840	-	-	x	-	1,158	1,278	x	x	8,178	5,840	
15 岩村2-1	9,638	6,111	-	-	-	-	-	2,991	76	460	9,093	6,111	
16 介良村2-2	x	x	x	x	x	x	x	x	x	x	x	x	
205 土佐市	53,783	21,043	-	x	97	x	1,056	27,721	3,670	149	38,036	21,043	
01 高岡町	10,174	5,458	-	-	x	x	-	4,383	297	x	6,185	5,458	
02 戸波村	10,863	2,755	-	-	x	x	x	7,319	534	x	10,093	2,755	
03 北原村	5,847	1,537	-	-	x	-	x	3,242	883	x	4,595	1,537	
04 波介村	11,399	7,070	-	-	x	x	465	3,574	279	-	10,094	7,070	
05 蓮池村	2,421	1,479	-	-	x	x	241	622	x	x	1,942	1,479	
06 高石村	3,682	1,542	-	-	-	-	-	1,006	1,134	-	1,884	1,542	
07 宇佐町	1,923	x	-	x	-	-	-	1,857	x	x	163	x	
08 新居村	7,475	x	-	-	-	x	x	5,719	463	104	3,080	x	
206 須崎市	30,225	13,859	-	100	73	35	9	12,412	3,526	210	18,606	13,859	
01 須崎町	12,873	5,828	-	-	12	x	-	4,623	2,267	x	7,801	5,828	
02 浦ノ内村	6,502	2,492	-	x	27	x	-	3,434	491	46	3,590	2,492	
03 多ノ郷村	6,567	3,213	-	x	34	11	x	2,674	x	x	4,187	3,213	
04 吾桑村	2,194	1,076	-	x	-	x	x	993	x	x	1,353	1,076	
05 上分村	2,088	1,250	-	77	-	-	x	688	68	-	1,675	1,250	

3 農業経営体（販売農家・総数）

05 農作物

(2) 販売目的で作付け（栽培）した作物の類別作付（栽培）面積

地域等	作付面積 (栽培)	類別作付（栽培）面積									露地	
		稲	麦類	雑穀	いも類	豆類	工芸農作物	野菜類	花き類・花木	その他の作物	作付面積	稲
											面積	面積
208 宿毛市	49,523	40,462	x	x	179	x	1,799	6,460	316	277	48,232	40,462
01 宿毛町	19,382	15,665	x	x	44	x	x	3,213	x	70	18,915	15,665
02 小筑紫村	6,051	4,131	-	-	x	-	x	1,434	-	-	5,929	4,131
03 橋上村	2,136	1,690	-	-	x	-	x	188	-	-	2,104	1,690
04 山奈村	12,923	11,398	-	-	x	x	703	793	-	-	12,618	11,398
05 平田村	9,031	7,578	-	-	x	x	x	832	x	207	8,666	7,578
06 沖ノ島村	-	-	-	-	-	-	-	-	-	-	-	-
209 土佐清水市	27,531	23,494	-	-	36	63	1,079	2,593	160	106	26,861	23,494
01 清水町	5,707	4,570	-	-	x	x	128	765	145	x	5,433	4,570
02 三崎町	9,994	8,951	-	-	-	-	x	410	x	-	9,731	8,951
03 伊豆田村	8,894	7,166	-	-	x	x	x	1,305	-	x	8,792	7,166
04 下川口村	2,936	2,807	-	-	16	-	-	113	-	-	2,905	2,807
210 四万十市	95,017	83,393	x	x	187	43	2,756	8,369	137	116	92,133	83,393
01 中村町	1,439	1,148	-	-	x	-	x	258	-	x	1,383	1,148
02 下田町	2,034	1,439	-	-	100	-	-	495	-	-	1,577	1,439
03 東山村	8,360	7,796	-	-	-	-	-	x	x	-	7,973	7,796
04 蕨岡村	10,355	8,776	x	x	x	x	1,209	346	-	-	10,238	8,776
05 富山村	2,813	2,349	-	-	19	x	x	395	x	-	2,529	2,349
06 大川筋村	2,898	2,294	-	-	23	x	x	389	-	x	2,771	2,294
07 後川村	13,360	12,487	-	-	18	-	x	568	x	-	13,059	12,487
08 八束村	10,238	9,168	-	-	-	-	x	474	-	x	10,173	9,168
09 中筋村	10,149	9,909	-	-	-	-	x	x	-	-	10,128	9,909
10 東中筋村	12,627	12,519	-	-	-	-	-	x	x	-	12,579	12,519
11 具同村	5,435	4,632	-	-	-	-	-	x	x	-	5,088	4,632
12 大方町2-2	372	212	-	-	x	-	x	-	-	-	372	212
13 江川崎村	3,799	2,209	-	-	x	x	x	1,496	-	28	3,685	2,209
14 津大村	11,139	8,455	-	-	6	12	169	2,419	x	x	10,578	8,455
211 香南市	90,409	56,577	-	300	6,476	1,106	223	20,872	3,746	1,109	75,150	56,577
01 赤岡町	4,036	2,866	-	x	1,068	-	-	65	-	x	3,982	2,866
02 岸本町	4,092	2,806	-	x	-	655	-	390	-	x	3,730	2,806
03 徳王子村	6,134	4,537	-	-	180	x	-	1,282	x	-	5,227	4,537
04 山南村	4,877	3,299	-	-	225	x	x	1,083	x	154	4,140	3,299
05 山北村	3,811	2,934	-	-	-	-	x	812	-	x	3,353	2,934
06 東川村3-1	1,955	1,096	-	x	x	x	-	668	124	-	1,827	1,096
07 西川村2-1	2,716	1,115	-	-	337	x	-	1,209	x	39	2,421	1,115
08 野市町	20,806	13,608	-	x	942	51	x	5,551	354	94	16,910	13,608
09 香宗村	9,570	7,096	-	-	1,120	x	-	593	744	x	8,570	7,096
10 富家村	4,795	3,250	-	-	x	264	x	603	556	-	3,865	3,250

3 農業経営体（販売農家・総数）

05 農作物

(2) 販売目的で作付け（栽培）した作物の類別作付（栽培）面積

地域等	作付面積 (栽培)	類別作付（栽培）面積										露地	
		稲	麦類	雑穀	いも類	豆類	工芸農作物	野菜類	花き類・花木	その他の作物	露地		
											作付面積	稲	
11 佐古村2-1	7,064	4,087	-	-	55	-	x	2,354	541	x	4,910	4,087	
12 夜須町	12,960	5,403	-	x	1,617	27	x	4,377	1,202	306	9,789	5,403	
13 東川村3-2	715	140	-	-	x	-	-	189	x	267	715	140	
14 吉川村	6,877	4,340	-	-	744	x	x	1,695	64	x	5,711	4,340	
212 香美市	66,682	38,768	x	x	261	83	980	22,992	1,619	1,868	54,107	38,768	
01 山田町	8,524	3,350	-	x	20	x	-	3,596	x	1,360	7,093	3,350	
02 大楠植村	6,754	4,216	-	-	x	-	333	2,160	x	x	5,531	4,216	
03 明治村	6,730	3,506	-	-	x	18	-	3,003	128	x	4,427	3,506	
04 片地村	8,013	3,886	-	x	24	x	-	3,593	170	321	6,223	3,886	
05 佐岡村	4,895	2,722	-	x	x	x	x	1,885	x	-	3,554	2,722	
06 新改村	8,066	5,033	-	x	15	x	x	2,606	x	-	6,199	5,033	
07 佐古村2-2	1,767	1,315	-	-	x	-	-	x	-	-	1,581	1,315	
08 天坪村2-2	x	x	x	x	x	x	x	x	x	x	x	x	
09 岩村2-2	5,515	2,912	-	-	x	-	x	2,245	x	x	4,777	2,912	
10 暁霞村2-2	x	x	x	x	x	x	x	x	x	x	x	x	
11 美良布町	7,152	5,310	-	x	59	x	121	1,316	239	78	6,539	5,310	
12 暁霞村2-1	1,716	1,224	-	x	-	-	-	482	-	x	1,470	1,224	
13 西川村2-2	842	419	-	-	-	-	-	421	x	-	714	419	
14 在所村	4,988	3,788	x	x	22	9	11	1,026	60	35	4,296	3,788	
15 禰山村	512	275	-	x	35	-	30	98	54	x	512	275	
16 上韭生村	724	407	-	-	x	x	x	x	203	-	717	407	
301 東洋町	6,928	6,572	-	-	x	-	-	333	-	x	6,719	6,572	
01 野根町	5,515	5,392	-	-	x	-	-	100	-	x	5,462	5,392	
02 甲浦町	1,413	1,180	-	-	-	-	-	233	-	-	1,257	1,180	
302 奈半利町	6,207	4,293	-	x	43	66	x	1,677	-	62	5,467	4,293	
303 田野町	6,415	4,437	-	-	128	x	x	1,702	x	x	5,372	4,437	
304 安田町	13,171	8,620	-	-	63	x	x	4,205	72	178	9,406	8,620	
305 北川村	3,602	2,764	-	-	x	-	x	652	x	52	3,248	2,764	
306 馬路村	294	275	-	-	-	-	x	16	-	x	294	275	
307 芸西村	15,667	6,316	-	-	-	x	x	7,597	1,739	x	7,302	6,316	
01 和食村	6,617	2,503	-	-	-	-	-	x	x	-	2,778	2,503	
02 馬ノ上村	x	x	x	x	x	x	x	x	x	x	x	x	
03 西分村	5,419	2,252	-	-	-	-	x	x	x	-	2,582	2,252	
04 東川村3-3	x	x	x	x	x	x	x	x	x	x	x	x	
341 本山町	14,868	12,896	-	x	44	95	110	1,396	273	x	14,452	12,896	
01 本山町	13,988	12,325	-	x	44	95	85	1,137	273	x	13,597	12,325	
02 吉野村2-1	880	571	-	-	-	-	25	259	-	x	855	571	
344 大豊町	6,399	3,579	13	35	35	48	389	922	62	1,316	5,953	3,579	

3 農業経営体（販売農家・総数）

05 農作物

(2) 販売目的で作付け（栽培）した作物の類別作付（栽培）面積

地域等	作付面積 (栽培)	類別作付（栽培）面積										露地	
		稲	麦類	雑穀	いも類	豆類	工芸農作物	野菜類	花き類・花木	その他の作物	作付面積	稲	
													作付面積
01 東豊永村	2,172	691	x	x	x	29	86	296	x	1,055	2,083	691	
02 西豊永村	1,078	551	x	x	10	13	193	215	x	68	994	551	
03 大杉村	2,903	2,176	x	26	21	6	x	347	x	193	2,665	2,176	
04 天坪村2-1	245	161	-	-	-	-	x	64	-	-	211	161	
363 土佐町	23,049	20,702	x	21	67	78	101	1,630	245	203	22,235	20,702	
01 森村	13,500	12,122	x	x	41	49	x	851	x	133	13,036	12,122	
02 地藏寺村	5,463	4,783	-	x	26	29	x	500	x	70	5,292	4,783	
03 田井村	x	x	x	x	x	x	x	x	x	x	x	x	
04 吉野村2-2	x	x	x	x	x	x	x	x	x	x	x	x	
364 大川村	784	337	-	x	14	26	126	162	x	x	574	337	
386 いの町	21,432	10,015	25	295	2,132	218	563	7,585	481	118	20,744	10,015	
01 伊野町	3,445	2,180	-	x	275	58	x	825	69	-	3,431	2,180	
02 八田村	1,510	1,146	-	-	-	-	-	x	-	x	1,265	1,146	
03 宇治村	10,460	3,333	x	165	1,772	72	x	4,955	20	31	10,297	3,333	
04 川内村	1,486	1,143	-	-	x	-	x	272	x	-	1,310	1,143	
05 神谷村	809	469	-	5	x	5	-	255	50	x	809	469	
06 三瀬村	260	162	-	-	x	x	-	84	-	x	260	162	
07 小川村	886	251	x	66	25	56	205	x	59	45	879	251	
08 清水村	160	96	-	-	x	x	x	20	x	x	152	96	
09 上八川村	1,694	1,041	-	x	12	15	134	264	213	x	1,630	1,041	
10 下八川村	698	194	-	x	x	-	92	380	-	x	692	194	
11 本川村	24	-	-	-	17	-	-	7	-	-	19	-	
387 仁淀川町	10,246	x	6	12	28	25	7,890	462	981	307	10,025	x	
01 池川町	3,769	x	-	x	x	4	3,359	109	x	x	3,765	x	
02 大崎村	2,370	x	-	-	x	x	1,861	223	x	-	2,237	x	
03 名野川村	831	x	6	x	8	6	527	109	-	70	747	x	
04 別府村2-2	435	x	-	-	-	x	382	x	-	-	435	x	
05 別府村2-1	2,454	x	-	-	-	-	1,651	-	593	200	2,454	x	
06 長者村2-1	387	x	-	-	-	x	110	x	180	22	387	x	
401 中土佐町	27,404	19,948	-	40	61	115	982	4,313	1,882	64	25,288	19,948	
01 久礼町	5,827	4,459	-	-	-	-	x	1,037	143	-	4,805	4,459	
02 上ノ加江町	7,071	5,147	-	x	x	x	x	1,077	286	x	6,130	5,147	
03 大野見村	14,507	10,342	-	x	x	x	298	2,199	1,453	x	14,353	10,342	
402 佐川町	38,331	30,111	x	43	91	170	2,631	4,840	392	48	36,117	30,111	
01 佐川町	11,119	9,385	x	x	56	53	235	1,237	142	x	10,377	9,385	
02 尾川村2-1	2,828	2,497	-	-	-	-	x	280	x	x	2,746	2,497	
03 斗賀野村	10,725	8,628	-	x	x	48	x	1,798	164	19	9,790	8,628	
04 黒岩村2-1	9,929	6,201	-	x	13	39	2,232	1,359	60	x	9,577	6,201	

3 農業経営体（販売農家・総数）

05 農作物

(2) 販売目的で作付け（栽培）した作物の類別作付（栽培）面積

地域等	作付面積 (栽培)	類別作付（栽培）面積										露地	
		稲	麦類	雑穀	いも類	豆類	工芸農作物	野菜類	花き類・花木	その他の作物	作付面積	稲	
													作付面積
05 加茂村2-1	3,730	3,400	-	x	x	30	x	166	x	-	-	3,627	3,400
403 越知町	15,700	2,985	-	x	81	12	4,705	7,774	x	97	-	15,490	2,985
01 越知町	2,041	1,023	-	-	x	x	538	430	-	x	-	2,006	1,023
02 大桐村	447	x	-	-	-	-	367	x	-	-	-	447	x
03 横島村	8,873	333	-	-	38	x	2,278	6,141	x	x	-	8,716	333
04 尾川村2-2	547	x	-	-	-	-	-	x	-	-	-	547	x
05 明治村	2,177	148	-	-	x	-	1,317	667	-	40	-	2,167	148
06 長者村2-2	-	-	-	-	-	-	-	-	-	-	-	-	-
07 黒岩村2-2	1,615	1,132	-	x	x	x	205	258	-	-	-	1,607	1,132
405 橋原町	4,102	2,813	x	49	54	79	88	818	x	117	-	3,599	2,813
410 日高村	10,443	9,174	x	x	15	10	x	1,108	45	73	-	9,961	9,174
01 日下村	8,478	7,607	x	x	5	10	x	752	44	43	-	8,154	7,607
02 能津村	771	504	-	-	x	-	-	232	-	x	-	697	504
03 加茂村2-2	1,193	1,063	-	-	x	-	-	124	x	-	-	1,110	1,063
411 津野町	11,444	2,602	x	29	53	60	4,697	2,103	1,581	316	-	10,306	2,602
01 東津野村	7,083	1,312	x	x	19	42	4,129	595	720	253	-	6,536	1,312
02 上半山村	2,256	319	-	x	30	x	373	758	715	x	-	2,061	319
03 下半山村	2,105	971	-	x	x	x	195	750	146	x	-	1,709	971
412 四万十町	129,574	102,331	270	206	157	2,681	4,932	17,806	664	527	-	124,424	102,331
01 窪川町	47,182	39,427	-	95	63	718	150	6,351	322	56	-	45,035	39,427
02 松葉川村	19,268	15,982	x	-	-	262	-	2,782	x	136	-	19,059	15,982
03 仁井田村	14,156	11,149	-	x	x	772	x	2,037	x	-	-	13,877	11,149
04 東又村	30,154	24,991	x	88	x	895	1,694	2,137	x	x	-	29,756	24,991
05 興津村	4,482	2,910	-	-	-	-	x	1,556	x	-	-	3,010	2,910
06 大正町	7,113	5,707	x	-	x	x	343	750	219	x	-	6,674	5,707
07 昭和村	3,982	1,573	-	x	12	11	1,170	1,080	x	122	-	3,886	1,573
08 十川村	3,237	592	x	-	35	x	1,406	1,113	x	47	-	3,127	592
424 大月町	21,122	8,133	-	x	564	27	9,376	2,821	x	89	-	20,503	8,133
01 奥内村	15,233	4,736	-	x	x	x	7,706	2,060	x	x	-	14,814	4,736
02 月灘村	5,889	3,397	-	-	x	x	1,670	761	-	x	-	5,689	3,397
427 三原村	23,083	21,728	-	-	-	-	x	817	x	-	-	22,859	21,728
428 黒潮町	39,320	28,772	26	-	72	49	3,000	4,980	1,718	703	-	34,109	28,772
01 佐賀町	8,555	7,409	-	-	x	x	-	x	x	70	-	7,703	7,409
02 白田川村2-2	349	171	-	-	-	-	-	178	-	-	-	171	171
03 大方町2-1	25,238	16,607	26	-	x	x	3,000	3,219	1,643	633	-	21,541	16,607
04 白田川村2-1	5,178	4,585	-	-	-	-	-	x	x	-	-	4,694	4,585

3 農業経営体（販売農家・総数）

05 農作物

(2) 販売目的で作付け（栽培）した作物の類別作付（栽培）面積（つづき）

単位：a

地域等	類別作付（栽培）面積（つづき）											
	露地（つづき）								施設			
	麦類	雑穀	いも類	豆類	工芸農作物	野菜類	花き類・花木	その他の作物	作付（栽培）面積	野菜類	花き類・花木	その他の作物
39 高知県	786	2,583	18,052	5,770	57,749	131,345	18,063	9,707	146,792	127,375	18,881	536
201 高知市	360	888	1,105	407	752	22,888	3,023	1,079	21,972	17,299	4,655	18
01（旭）	-	-	100	x	28	1,484	509	x	531	351	180	-
02（中央）	-	-	105	-	-	476	x	-	138	87	x	-
03（潮江）	-	-	-	-	-	x	-	-	796	x	x	-
04（朝倉）	-	x	336	27	12	8,302	x	126	127	116	x	-
05（鴨田）	-	-	x	x	x	101	43	x	119	81	38	-
06（初月）	-	x	x	-	-	1,186	77	-	620	435	185	-
07（秦）	-	x	11	x	x	428	-	30	193	185	x	-
08（一宮）	-	x	49	x	-	301	x	217	231	231	-	-
09（布師田）	-	x	x	181	-	351	x	-	112	87	x	-
10（高須）	x	-	-	-	x	652	x	-	214	187	x	x
11（五台山）	-	-	-	x	-	316	63	x	486	158	328	-
12（三里）	-	-	x	-	-	59	81	x	2,704	808	1,896	-
13（長浜）	-	-	74	x	x	390	176	-	1,179	564	615	-
14 大津村	x	x	22	33	-	384	x	-	284	205	x	x
15 介良村2-1	-	x	x	x	-	346	x	-	647	550	x	-
16 鏡村	x	63	160	x	593	3,667	x	236	250	245	x	-
17 土佐山村	-	x	85	51	x	1,253	922	334	396	289	107	-
18 森山村	-	-	x	-	x	387	x	x	866	845	x	-
19 弘岡上村	-	-	x	x	-	785	x	-	936	864	x	-
20 弘岡中村	-	-	-	-	x	295	-	-	775	755	x	-
21 弘岡下村	-	-	10	x	x	538	x	x	1,780	1,711	x	-
22 西分村	-	-	x	x	-	50	-	-	542	542	-	-
23 仁西村	-	-	x	-	-	327	x	x	2,933	2,886	x	-
24 諸木村	-	-	20	x	-	456	-	-	3,241	3,023	x	x
25 芳原村	-	-	x	x	-	x	116	x	358	x	348	-
26 秋山村	-	-	-	-	-	144	x	-	1,515	1,310	x	-
202 室戸市	-	x	3,485	x	97	1,456	1,223	41	2,189	2,124	64	-
01 室戸町	-	-	x	-	x	58	x	x	365	301	x	-
02 室戸岬町	-	-	-	-	-	x	-	-	-	-	-	-
03 佐喜浜町	-	-	x	-	-	x	x	-	-	-	-	-
04 吉良川町	-	x	3,092	x	x	807	1,031	x	586	586	-	-
05 羽根村	-	-	-	-	-	573	-	x	1,237	1,237	-	-
203 安芸市	-	x	90	38	5,831	1,005	802	x	17,303	16,527	757	x
01 安芸町	-	x	x	x	515	139	-	-	4,117	3,975	142	-
02 土居村	-	-	x	x	2,067	163	x	x	1,815	1,764	x	x
03 井ノ口村	-	-	x	18	1,994	340	x	-	2,932	2,727	x	-

3 農業経営体（販売農家・総数）

05 農作物

(2) 販売目的で作付け（栽培）した作物の類別作付（栽培）面積（つづき）

単位：a

地域等	類別作付（栽培）面積（つづき）											
	露地（つづき）								施設			
	麦類	雑穀	いも類	豆類	工芸農作物	野菜類	花き類・花木	その他の作物	作付（栽培）面積	野菜類	花き類・花木	その他の作物
04 畑山村	-	-	-	-	-	x	-	x	63	x	-	x
05 川北村	-	-	x	-	956	135	x	-	2,741	2,621	x	-
06 伊尾木村	-	-	x	-	x	90	-	-	2,021	2,021	-	-
07 東川村	-	-	-	-	69	46	-	-	43	43	-	-
08 赤野村	-	-	-	-	-	80	x	x	3,569	3,318	x	-
09 西川村	-	-	-	-	-	-	-	-	-	-	-	-
204 南国市	x	x	2,356	164	3,079	10,919	1,659	721	10,147	9,364	752	31
01 後免町	x	x	x	x	x	x	x	x	x	x	x	x
02 上倉村	-	x	6	-	x	243	180	-	100	100	-	-
03 瓶岩村	-	-	-	-	-	x	x	x	x	x	x	-
04 久礼田村	-	-	50	x	494	377	x	-	737	707	x	-
05 国府村	-	36	92	x	-	346	x	x	241	238	x	-
06 長岡村	-	x	1,978	x	565	1,255	287	-	1,439	1,169	x	x
07 大篠村	-	x	76	35	x	900	x	x	832	823	x	x
08 三和村	-	x	x	x	490	1,425	x	x	1,435	1,435	-	-
09 稲生村	-	x	-	x	-	300	x	-	91	88	x	-
10 十市村	-	x	-	x	-	41	x	-	2,050	1,837	x	-
11 日章村	x	x	92	43	x	788	x	80	1,474	1,431	x	-
12 前浜村	-	x	-	-	-	416	-	-	334	311	x	-
13 岡豊村	-	x	34	19	x	1,049	590	71	662	526	x	-
14 野田村	-	-	x	-	1,158	1,129	x	x	157	149	x	-
15 岩村2-1	-	-	-	-	-	2,491	x	x	545	500	x	x
16 介良村2-2	x	x	x	x	x	x	x	x	x	x	x	x
205 土佐市	-	x	97	x	1,056	15,132	522	x	15,747	12,589	3,148	x
01 高岡町	-	-	x	x	-	669	x	-	3,989	3,714	x	x
02 戸波村	-	-	x	x	x	6,846	246	-	770	473	x	x
03 北原村	-	-	x	-	x	2,783	90	x	1,252	459	793	-
04 波介村	-	-	x	x	465	2,542	x	-	1,305	1,032	x	-
05 蓮池村	-	-	x	x	241	193	x	x	479	429	x	-
06 高石村	-	-	-	-	-	192	x	-	1,798	814	x	-
07 宇佐町	-	x	-	-	-	120	-	x	1,760	1,737	x	-
08 新居村	-	-	-	x	x	1,787	-	104	4,395	3,932	463	-
206 須崎市	-	100	73	35	9	2,891	1,540	99	11,619	9,521	1,986	111
01 須崎町	-	-	12	x	-	593	1,318	x	5,072	4,030	x	x
02 浦ノ内村	-	x	27	x	-	979	52	x	2,912	2,455	x	x
03 多ノ郷村	-	x	34	11	x	846	x	x	2,380	1,828	x	-
04 吾桑村	-	x	-	x	x	194	x	x	841	799	x	-
05 上分村	-	77	-	-	x	279	x	-	413	409	x	-

3 農業経営体（販売農家・総数）

05 農作物

(2) 販売目的で作付け（栽培）した作物の類別作付（栽培）面積（つづき）

単位：a

地域等	類別作付（栽培）面積（つづき）											
	露地（つづき）								施設			
	麦類	雑穀	いも類	豆類	工芸農作物	野菜類	花き類・花木	その他の作物	作付（栽培）面積	野菜類	花き類・花木	その他の作物
208 宿毛市	x	x	179	x	1,799	5,469	16	277	1,291	991	300	-
01 宿毛町	x	x	44	x	x	2,816	x	70	467	397	x	-
02 小筑紫村	-	-	x	-	x	1,312	-	-	122	122	-	-
03 橋上村	-	-	x	-	x	x	-	-	x	x	-	-
04 山奈村	-	-	x	x	703	488	-	-	305	305	-	-
05 平田村	-	-	x	x	x	697	-	207	365	135	x	-
06 沖ノ島村	-	-	-	-	-	-	-	-	-	-	-	-
209 土佐清水市	-	-	36	63	1,079	2,008	75	106	670	585	85	-
01 清水町	-	-	x	x	128	576	60	x	274	189	85	-
02 三崎町	-	-	-	-	618	147	x	-	263	263	-	-
03 伊豆田村	-	-	x	x	x	1,203	-	x	102	102	-	-
04 下川口村	-	-	16	-	-	x	-	-	x	x	-	-
210 四万十市	x	x	187	43	2,756	5,536	x	80	2,884	2,833	x	36
01 中村町	-	-	x	-	x	212	-	x	56	46	-	x
02 下田町	-	-	100	-	-	38	-	-	457	457	-	-
03 東山村	-	-	-	-	-	x	x	-	387	x	-	-
04 蕨岡村	x	x	x	x	1,209	229	-	-	117	117	-	-
05 富山村	-	-	19	x	x	111	x	-	284	284	-	-
06 大川筋村	-	-	23	x	x	262	-	x	127	127	-	-
07 後川村	-	-	18	-	272	282	-	-	301	286	x	-
08 八束村	-	-	-	-	561	409	-	x	65	65	-	-
09 中筋村	-	-	-	-	x	x	-	-	x	x	-	-
10 東中筋村	-	-	-	-	-	x	x	-	48	x	-	-
11 具同村	-	-	-	-	-	x	x	-	347	x	-	-
12 大方町2-2	-	-	x	-	x	-	-	-	-	-	-	-
13 江川崎村	-	-	x	x	x	1,408	-	x	114	88	-	x
14 津大村	-	-	6	12	169	1,858	x	x	561	561	-	-
211 香南市	-	300	6,476	1,106	223	7,944	1,516	1,008	15,259	12,928	2,230	101
01 赤岡町	-	x	1,068	-	-	34	-	-	54	31	-	x
02 岸本町	-	x	-	655	-	28	-	x	362	362	-	-
03 徳王子村	-	-	180	x	-	375	x	-	907	907	-	-
04 山南村	-	-	225	x	x	346	x	154	737	737	-	-
05 山北村	-	-	-	-	x	354	-	x	458	458	-	-
06 東川村3-1	-	x	x	x	-	551	x	-	128	117	x	-
07 西川村2-1	-	-	337	x	-	929	-	39	295	280	x	-
08 野市町	-	x	942	51	x	1,893	120	x	3,896	3,658	x	x
09 香宗村	-	-	1,120	x	-	269	84	-	1,000	324	x	x
10 富家村	-	-	x	264	x	194	x	-	930	409	x	-

3 農業経営体（販売農家・総数）

05 農作物

(2) 販売目的で作付け（栽培）した作物の類別作付（栽培）面積（つづき）

単位：a

地域等	類別作付（栽培）面積（つづき）											
	露地（つづき）								施設			
	麦類	雑穀	いも類	豆類	工芸農作物	野菜類	花き類・花木	その他の作物	作付（栽培）面積	野菜類	花き類・花木	その他の作物
11 佐古村2-1	-	-	55	-	x	612	x	-	2,154	1,742	x	x
12 夜須町	-	x	1,617	27	x	1,611	851	253	3,171	2,766	351	53
13 東川村3-2	-	-	x	-	-	189	x	267	-	-	-	-
14 吉川村	-	-	744	x	x	559	x	x	1,166	1,136	x	-
212 香美市	x	x	261	83	980	10,863	1,220	1,821	12,575	12,129	399	47
01 山田町	-	x	20	x	-	2,227	x	1,360	1,431	1,369	x	-
02 大楠植村	-	-	x	-	333	937	x	x	1,223	1,223	-	-
03 明治村	-	-	x	18	-	826	x	x	2,303	2,177	x	x
04 片地村	-	x	24	x	-	1,919	75	x	1,790	1,674	x	x
05 佐岡村	-	x	x	x	x	547	x	-	1,341	1,338	x	-
06 新改村	-	x	15	x	x	742	x	-	1,867	1,864	x	-
07 佐古村2-2	-	-	x	-	-	x	-	-	186	x	-	-
08 天坪村2-2	x	x	x	x	x	x	x	x	x	x	x	x
09 岩村2-2	-	-	x	-	x	1,533	x	x	738	712	x	-
10 暁霞村2-2	x	x	x	x	x	x	x	x	x	x	x	x
11 美良布町	-	x	59	x	121	795	147	78	613	521	92	-
12 暁霞村2-1	-	x	-	-	-	241	-	-	246	241	-	x
13 西川村2-2	-	-	-	-	-	293	x	-	128	128	-	-
14 在所村	x	x	22	9	11	340	x	x	692	686	x	x
15 槇山村	-	x	35	-	30	98	54	x	-	-	-	-
16 上韭生村	-	-	x	x	x	x	x	-	x	-	x	-
301 東洋町	-	-	x	-	-	124	-	x	209	209	-	-
01 野根町	-	-	x	-	-	47	-	x	53	53	-	-
02 甲浦町	-	-	-	-	-	77	-	-	156	156	-	-
302 奈半利町	-	x	43	66	x	937	-	62	740	740	-	-
303 田野町	-	-	128	x	x	659	x	x	1,043	1,043	-	-
304 安田町	-	-	63	x	x	466	46	178	3,765	3,739	26	-
305 北川村	-	-	x	-	x	317	x	x	354	335	x	x
306 馬路村	-	-	-	-	x	16	-	x	-	-	-	-
307 芸西村	-	-	-	x	x	451	520	x	8,365	7,146	1,219	-
01 和食村	-	-	-	-	-	x	x	-	3,839	3,486	x	-
02 馬ノ上村	x	x	x	x	x	x	x	x	x	x	x	x
03 西分村	-	-	-	-	x	x	x	-	2,837	2,115	x	-
04 東川村3-3	x	x	x	x	x	x	x	x	x	x	x	x
341 本山町	-	x	44	95	110	1,050	203	x	416	346	x	x
01 本山町	-	x	44	95	85	816	203	x	391	321	x	x
02 吉野村2-1	-	-	-	-	25	x	-	x	x	x	-	-
344 大豊町	13	35	35	48	389	515	x	1,316	446	407	x	-

3 農業経営体（販売農家・総数）

05 農作物

(2) 販売目的で作付け（栽培）した作物の類別作付（栽培）面積（つづき）

単位：a

地域等	類別作付（栽培）面積（つづき）											
	露地（つづき）								施設			
	麦類	雑穀	いも類	豆類	工芸農作物	野菜類	花き類・花木	その他の作物	作付面積 (栽培)	野菜類	花き類・花木	その他の作物
01 東豊永村	x	x	x	29	86	210	-	1,055	89	86	x	-
02 西豊永村	x	x	10	13	193	131	x	68	84	84	-	-
03 大杉村	x	26	21	6	90	144	x	193	238	203	x	-
04 天坪村2-1	-	-	-	-	x	30	-	-	34	34	-	-
363 土佐町	x	21	67	78	101	1,000	x	x	814	630	x	x
01 森村	x	x	41	49	86	545	x	x	464	306	x	x
02 地藏寺村	-	x	26	29	x	355	x	70	171	145	x	-
03 田井村	x	x	x	x	x	x	x	x	x	x	x	x
04 吉野村2-2	x	x	x	x	x	x	x	x	x	x	x	x
364 大川村	-	x	14	26	126	42	-	x	210	120	x	-
386 いの町	25	295	2,132	218	563	6,927	x	118	688	658	x	-
01 伊野町	-	x	275	58	x	811	69	-	14	14	-	-
02 八田村	-	-	-	-	-	x	-	x	245	245	-	-
03 宇治村	x	165	1,772	72	102	4,792	20	31	163	163	-	-
04 川内村	-	-	x	-	x	126	x	-	176	146	x	-
05 神谷村	-	5	x	5	-	255	50	x	-	-	-	-
06 三瀬村	-	-	x	x	-	84	-	x	-	-	-	-
07 小川村	15	66	25	56	205	x	59	45	x	x	-	-
08 清水村	-	-	x	x	x	12	x	x	8	8	-	-
09 上八川村	-	x	12	15	134	200	213	x	64	64	-	-
10 下八川村	-	x	x	-	92	x	-	x	x	x	-	-
11 本川村	-	-	17	-	-	x	-	-	x	x	-	-
387 仁淀川町	6	12	28	25	7,890	241	981	307	221	221	-	-
01 池川町	-	x	x	4	3,359	x	168	x	x	x	-	-
02 大崎村	-	-	x	x	1,861	90	x	-	133	133	-	-
03 名野川村	6	x	8	6	527	25	-	70	84	84	-	-
04 別府村2-2	-	-	-	x	382	x	-	-	-	-	-	-
05 別府村2-1	-	-	-	-	1,651	-	593	200	-	-	-	-
06 長者村2-1	-	-	-	x	110	x	180	22	-	-	-	-
401 中土佐町	-	40	61	115	982	2,486	1,592	64	2,116	1,827	290	-
01 久礼町	-	-	-	-	x	148	x	-	1,022	889	x	-
02 上ノ加江町	-	x	x	x	496	263	159	x	941	814	127	-
03 大野見村	-	x	x	x	298	2,075	x	x	154	124	x	-
402 佐川町	x	43	91	170	2,631	2,892	126	48	2,214	1,948	266	-
01 佐川町	x	x	56	53	235	551	86	x	742	686	56	-
02 尾川村2-1	-	-	-	-	x	x	x	x	x	x	-	-
03 斗賀野村	-	x	x	48	x	1,022	x	19	935	776	x	-
04 黒岩村2-1	-	x	13	39	2,232	1,055	x	x	352	304	x	-

3 農業経営体（販売農家・総数）

05 農作物

(2) 販売目的で作付け（栽培）した作物の類別作付（栽培）面積（つづき）

単位：a

地域等	類別作付（栽培）面積（つづき）											
	露地（つづき）								施設			
	麦類	雑穀	いも類	豆類	工芸農作物	野菜類	花き類・花木	その他の作物	作付（栽培）面積	野菜類	花き類・花木	その他の作物
05 加茂村2-1	-	x	x	30	x	66	x	-	103	100	x	-
403 越知町	-	x	81	12	4,705	7,616	-	x	210	158	x	x
01 越知町	-	-	x	x	538	395	-	x	35	35	-	-
02 大桐村	-	-	-	-	367	x	-	-	-	-	-	-
03 横島村	-	-	38	x	2,278	6,036	-	x	157	105	x	x
04 尾川村2-2	-	-	-	-	-	x	-	-	-	-	-	-
05 明治村	-	-	x	-	1,317	x	-	40	x	x	-	-
06 長者村2-2	-	-	-	-	-	-	-	-	-	-	-	-
07 黒岩村2-2	-	x	x	x	205	x	-	-	x	x	-	-
405 橋原町	x	49	54	79	88	315	x	117	503	503	-	-
410 日高村	x	x	15	10	x	667	4	73	482	441	41	-
01 日下村	x	x	5	10	x	468	x	43	324	284	x	-
02 能津村	-	-	x	-	-	x	-	x	x	x	-	-
03 加茂村2-2	-	-	x	-	-	41	x	-	83	83	-	-
411 津野町	x	29	53	60	4,697	1,256	1,293	x	1,138	847	x	x
01 東津野村	x	x	19	42	4,129	185	586	x	547	410	x	x
02 上半山村	-	x	30	x	373	624	654	x	195	134	61	-
03 下半山村	-	x	x	x	195	447	53	x	396	303	93	-
412 四万十町	270	206	157	2,681	4,932	13,127	249	471	5,150	4,679	415	56
01 窪川町	-	95	63	718	150	4,387	x	56	2,147	1,964	x	-
02 松葉川村	x	-	-	262	-	2,598	x	136	209	184	x	-
03 仁井田村	-	x	x	772	x	1,758	x	-	279	279	x	-
04 東又村	x	88	x	895	1,694	1,747	x	x	398	390	x	-
05 興津村	-	-	-	-	x	x	-	-	1,472	x	x	-
06 大正町	x	-	x	x	343	515	x	x	439	235	x	x
07 昭和村	-	x	12	11	1,170	1,017	x	x	96	63	x	x
08 十川村	x	-	35	x	1,406	1,015	x	x	110	98	x	x
424 大月町	-	x	564	27	9,376	2,202	x	89	619	619	-	-
01 奥内村	-	x	x	x	7,706	1,641	x	x	419	419	-	-
02 月灘村	-	-	x	x	1,670	561	-	39	200	200	-	-
427 三原村	-	-	-	-	x	653	x	-	224	164	x	-
428 黒潮町	26	-	72	49	3,000	1,275	292	x	5,211	3,705	x	x
01 佐賀町	-	-	x	x	-	x	x	x	852	x	x	x
02 白田川村2-2	-	-	-	-	-	-	-	-	178	178	-	-
03 大方町2-1	26	-	x	x	3,000	1,008	227	x	3,697	2,211	x	x
04 白田川村2-1	-	-	-	-	-	x	x	-	484	x	-	-

3 農業経営体（販売農家・総数）

05 農作物

(3) 販売目的で作付けした稲・麦・雑穀の作物別作付農家数と作付面積

農家数：戸
面積：a

地域等	水 稲		陸 稲		小 麦		大 麦・裸 麦		そ ば		その他の雑穀	
	作付農家数	作付面積	作付農家数	作付面積	作付農家数	作付面積	作付農家数	作付面積	作付農家数	作付面積	作付農家数	作付面積
39 高知県	11,575	x	2	x	31	208	6	578	76	1,374	90	1,209
201 高知市	1,244	101,403	-	-	2	x	1	x	13	571	12	317
01 (旭)	42	2,258	-	-	-	-	-	-	-	-	-	-
02 (中央)	19	2,419	-	-	-	-	-	-	-	-	-	-
03 (潮江)	15	1,823	-	-	-	-	-	-	-	-	-	-
04 (朝倉)	103	7,302	-	-	-	-	-	-	-	-	2	x
05 (鴨田)	17	1,355	-	-	-	-	-	-	-	-	-	-
06 (初月)	21	1,044	-	-	-	-	-	-	-	-	1	x
07 (秦)	23	1,779	-	-	-	-	-	-	-	-	1	x
08 (一宮)	60	4,797	-	-	-	-	-	-	2	x	2	x
09 (布師田)	57	6,932	-	-	-	-	-	-	3	485	-	-
10 (高須)	62	11,318	-	-	-	-	1	x	-	-	-	-
11 (五台山)	55	9,155	-	-	-	-	-	-	-	-	-	-
12 (三里)	18	995	-	-	-	-	-	-	-	-	-	-
13 (長浜)	22	1,562	-	-	-	-	-	-	-	-	-	-
14 大津村	69	8,740	-	-	1	x	-	-	1	x	-	-
15 介良村2-1	60	5,870	-	-	-	-	-	-	-	-	1	x
16 鏡村	67	3,268	-	-	1	x	-	-	5	31	4	32
17 土佐山村	61	2,946	-	-	-	-	-	-	2	x	1	x
18 森山村	54	2,768	-	-	-	-	-	-	-	-	-	-
19 弘岡上村	54	2,472	-	-	-	-	-	-	-	-	-	-
20 弘岡中村	42	2,503	-	-	-	-	-	-	-	-	-	-
21 弘岡下村	65	2,957	-	-	-	-	-	-	-	-	-	-
22 西分村	39	2,892	-	-	-	-	-	-	-	-	-	-
23 仁西村	40	1,723	-	-	-	-	-	-	-	-	-	-
24 諸木村	117	8,654	-	-	-	-	-	-	-	-	-	-
25 芳原村	17	1,412	-	-	-	-	-	-	-	-	-	-
26 秋山村	45	2,459	-	-	-	-	-	-	-	-	-	-
202 室戸市	261	13,641	-	-	-	-	-	-	-	-	1	x
01 室戸町	60	2,530	-	-	-	-	-	-	-	-	-	-
02 室戸岬町	4	185	-	-	-	-	-	-	-	-	-	-
03 佐喜浜町	40	3,268	-	-	-	-	-	-	-	-	-	-
04 吉良川町	102	5,350	-	-	-	-	-	-	-	-	1	x
05 羽根村	55	2,308	-	-	-	-	-	-	-	-	-	-
203 安芸市	524	x	1	x	-	-	-	-	-	-	1	x
01 安芸町	72	2,887	-	-	-	-	-	-	-	-	1	x
02 土居村	76	6,247	-	-	-	-	-	-	-	-	-	-
03 井ノ口村	128	8,214	-	-	-	-	-	-	-	-	-	-

3 農業経営体（販売農家・総数）

05 農作物

(3) 販売目的で作付けした稲・麦・雑穀の作物別作付農家数と作付面積

農家数：戸
面積：a

地域等	水 稲		陸 稲		小 麦		大 麦・裸 麦		そ ば		その他の雑穀	
	作付農家数	作付面積	作付農家数	作付面積	作付農家数	作付面積	作付農家数	作付面積	作付農家数	作付面積	作付農家数	作付面積
04 畑山村	3	58	-	-	-	-	-	-	-	-	-	-
05 川北村	110	7,158	-	-	-	-	-	-	-	-	-	-
06 伊尾木村	50	x	1	x	-	-	-	-	-	-	-	-
07 東川村	18	608	-	-	-	-	-	-	-	-	-	-
08 赤野村	67	2,155	-	-	-	-	-	-	-	-	-	-
09 西川村	-	-	-	-	-	-	-	-	-	-	-	-
204 南国市	1,111	112,905	-	-	1	x	-	-	15	362	5	61
01 後免町	x	x	x	x	x	x	x	x	x	x	x	x
02 上倉村	29	1,647	-	-	-	-	-	-	-	-	1	x
03 瓶岩村	19	2,232	-	-	-	-	-	-	-	-	-	-
04 久礼田村	42	4,282	-	-	-	-	-	-	-	-	-	-
05 国府村	40	4,543	-	-	-	-	-	-	4	36	-	-
06 長岡村	149	14,441	-	-	-	-	-	-	1	x	1	x
07 大篠村	134	12,845	-	-	-	-	-	-	3	179	1	x
08 三和村	152	17,755	-	-	-	-	-	-	1	x	1	x
09 稲生村	47	4,445	-	-	-	-	-	-	1	x	-	-
10 十市村	42	3,083	-	-	-	-	-	-	1	x	-	-
11 日章村	188	19,808	-	-	1	x	-	-	1	x	-	-
12 前浜村	36	4,725	-	-	-	-	-	-	1	x	1	x
13 岡豊村	116	10,208	-	-	-	-	-	-	2	x	-	-
14 野田村	30	5,840	-	-	-	-	-	-	-	-	-	-
15 岩村2-1	72	6,111	-	-	-	-	-	-	-	-	-	-
16 介良村2-2	x	x	x	x	x	x	x	x	x	x	x	x
205 土佐市	392	21,043	-	-	-	-	-	-	1	x	-	-
01 高岡町	111	5,458	-	-	-	-	-	-	-	-	-	-
02 戸波村	66	2,755	-	-	-	-	-	-	-	-	-	-
03 北原村	39	1,537	-	-	-	-	-	-	-	-	-	-
04 波介村	91	7,070	-	-	-	-	-	-	-	-	-	-
05 蓮池村	26	1,479	-	-	-	-	-	-	-	-	-	-
06 高石村	37	1,542	-	-	-	-	-	-	-	-	-	-
07 宇佐町	1	x	-	-	-	-	-	-	1	x	-	-
08 新居村	21	x	-	-	-	-	-	-	-	-	-	-
206 須崎市	382	13,859	-	-	-	-	-	-	1	x	5	x
01 須崎町	139	5,828	-	-	-	-	-	-	-	-	-	-
02 浦ノ内村	87	2,492	-	-	-	-	-	-	-	-	1	x
03 多ノ郷村	86	3,213	-	-	-	-	-	-	1	x	-	-
04 吾桑村	30	1,076	-	-	-	-	-	-	-	-	1	x
05 上分村	40	1,250	-	-	-	-	-	-	-	-	3	77

3 農業経営体（販売農家・総数）

05 農作物

(3) 販売目的で作付けした稲・麦・雑穀の作物別作付農家数と作付面積

農家数：戸
面積：a

地域等	水 稲		陸 稲		小 麦		大 麦・裸 麦		そ ば		その他の雑穀	
	作付農家数	作付面積	作付農家数	作付面積	作付農家数	作付面積	作付農家数	作付面積	作付農家数	作付面積	作付農家数	作付面積
208 宿毛市	417	40,462	-	-	1	x	1	x	-	-	1	x
01 宿毛町	194	15,665	-	-	1	x	1	x	-	-	1	x
02 小筑紫村	48	4,131	-	-	-	-	-	-	-	-	-	-
03 橋上村	27	1,690	-	-	-	-	-	-	-	-	-	-
04 山奈村	89	11,398	-	-	-	-	-	-	-	-	-	-
05 平田村	59	7,578	-	-	-	-	-	-	-	-	-	-
06 沖ノ島村	-	-	-	-	-	-	-	-	-	-	-	-
209 土佐清水市	190	23,494	-	-	-	-	-	-	-	-	-	-
01 清水町	32	4,570	-	-	-	-	-	-	-	-	-	-
02 三崎町	64	8,951	-	-	-	-	-	-	-	-	-	-
03 伊豆田村	53	7,166	-	-	-	-	-	-	-	-	-	-
04 下川口村	41	2,807	-	-	-	-	-	-	-	-	-	-
210 四万十市	876	83,393	-	-	1	x	-	-	1	x	-	-
01 中村町	13	1,148	-	-	-	-	-	-	-	-	-	-
02 下田町	26	1,439	-	-	-	-	-	-	-	-	-	-
03 東山村	73	7,796	-	-	-	-	-	-	-	-	-	-
04 蕨岡村	81	8,776	-	-	1	x	-	-	1	x	-	-
05 富山村	62	2,349	-	-	-	-	-	-	-	-	-	-
06 大川筋村	40	2,294	-	-	-	-	-	-	-	-	-	-
07 後川村	105	12,487	-	-	-	-	-	-	-	-	-	-
08 八束村	78	9,168	-	-	-	-	-	-	-	-	-	-
09 中筋村	54	9,909	-	-	-	-	-	-	-	-	-	-
10 東中筋村	54	12,519	-	-	-	-	-	-	-	-	-	-
11 具同村	41	4,632	-	-	-	-	-	-	-	-	-	-
12 大方町2-2	5	212	-	-	-	-	-	-	-	-	-	-
13 江川崎村	67	2,209	-	-	-	-	-	-	-	-	-	-
14 津大村	177	8,455	-	-	-	-	-	-	-	-	-	-
211 香南市	801	56,577	-	-	-	-	-	-	4	123	5	177
01 赤岡町	19	2,866	-	-	-	-	-	-	1	x	-	-
02 岸本町	15	2,806	-	-	-	-	-	-	1	x	-	-
03 徳王子村	63	4,537	-	-	-	-	-	-	-	-	-	-
04 山南村	62	3,299	-	-	-	-	-	-	-	-	-	-
05 山北村	77	2,934	-	-	-	-	-	-	-	-	-	-
06 東川村3-1	22	1,096	-	-	-	-	-	-	-	-	1	x
07 西川村2-1	32	1,115	-	-	-	-	-	-	-	-	-	-
08 野市町	173	13,608	-	-	-	-	-	-	-	-	4	147
09 香宗村	54	7,096	-	-	-	-	-	-	-	-	-	-
10 富家村	55	3,250	-	-	-	-	-	-	-	-	-	-

3 農業経営体（販売農家・総数）

05 農作物

(3) 販売目的で作付けした稲・麦・雑穀の作物別作付農家数と作付面積

農家数：戸
面積：a

地域等	水 稲		陸 稲		小 麦		大 麦・裸 麦		そ ば		その他の雑穀	
	作付農家数	作付面積	作付農家数	作付面積	作付農家数	作付面積	作付農家数	作付面積	作付農家数	作付面積	作付農家数	作付面積
11 佐古村2-1	73	4,087	-	-	-	-	-	-	-	-	-	-
12 夜須町	86	5,403	-	-	-	-	-	-	2	x	-	-
13 東川村3-2	5	140	-	-	-	-	-	-	-	-	-	-
14 吉川村	65	4,340	-	-	-	-	-	-	-	-	-	-
212 香美市	734	38,768	-	-	1	x	1	x	4	32	7	45
01 山田町	58	3,350	-	-	-	-	-	-	2	x	-	-
02 大楠植村	50	4,216	-	-	-	-	-	-	-	-	-	-
03 明治村	61	3,506	-	-	-	-	-	-	-	-	-	-
04 片地村	91	3,886	-	-	-	-	-	-	1	x	2	x
05 佐岡村	58	2,722	-	-	-	-	-	-	-	-	1	x
06 新改村	72	5,033	-	-	-	-	-	-	-	-	1	x
07 佐古村2-2	27	1,315	-	-	-	-	-	-	-	-	-	-
08 天坪村2-2	x	x	x	x	x	x	x	x	x	x	x	x
09 岩村2-2	52	2,912	-	-	-	-	-	-	-	-	-	-
10 暁霞村2-2	x	x	x	x	x	x	x	x	x	x	x	x
11 美良布町	94	5,310	-	-	-	-	-	-	1	x	-	-
12 暁霞村2-1	36	1,224	-	-	-	-	-	-	-	-	1	x
13 西川村2-2	14	419	-	-	-	-	-	-	-	-	-	-
14 在所村	87	3,788	-	-	1	x	1	x	-	-	1	x
15 禰山村	10	275	-	-	-	-	-	-	-	-	1	x
16 上韭生村	14	407	-	-	-	-	-	-	-	-	-	-
301 東洋町	51	6,572	-	-	-	-	-	-	-	-	-	-
01 野根町	30	5,392	-	-	-	-	-	-	-	-	-	-
02 甲浦町	21	1,180	-	-	-	-	-	-	-	-	-	-
302 奈半利町	84	4,293	-	-	-	-	-	-	-	-	1	x
303 田野町	91	4,437	-	-	-	-	-	-	-	-	-	-
304 安田町	221	8,620	-	-	-	-	-	-	-	-	-	-
305 北川村	78	2,764	-	-	-	-	-	-	-	-	-	-
306 馬路村	13	275	-	-	-	-	-	-	-	-	-	-
307 芸西村	133	6,316	-	-	-	-	-	-	-	-	-	-
01 和食村	60	2,503	-	-	-	-	-	-	-	-	-	-
02 馬ノ上村	x	x	x	x	x	x	x	x	x	x	x	x
03 西分村	43	2,252	-	-	-	-	-	-	-	-	-	-
04 東川村3-3	x	x	x	x	x	x	x	x	x	x	x	x
341 本山町	156	12,896	-	-	-	-	-	-	-	-	1	x
01 本山町	143	12,325	-	-	-	-	-	-	-	-	1	x
02 吉野村2-1	13	571	-	-	-	-	-	-	-	-	-	-
344 大豊町	107	3,579	-	-	4	13	-	-	5	x	2	x

3 農業経営体（販売農家・総数）

05 農作物

(3) 販売目的で作付けした稲・麦・雑穀の作物別作付農家数と作付面積

農家数：戸
面積：a

地域等	水 稲		陸 稲		小 麦		大 麦・裸 麦		そ ば		その他の雑穀	
	作付農家数	作付面積	作付農家数	作付面積	作付農家数	作付面積	作付農家数	作付面積	作付農家数	作付面積	作付農家数	作付面積
01 東豊永村	27	691	-	-	1	x	-	-	1	x	-	-
02 西豊永村	19	551	-	-	1	x	-	-	1	x	1	x
03 大杉村	56	2,176	-	-	2	x	-	-	3	x	1	x
04 天坪村2-1	5	161	-	-	-	-	-	-	-	-	-	-
363 土佐町	293	20,702	-	-	1	x	-	-	2	x	5	15
01 森村	154	12,122	-	-	1	x	-	-	-	-	4	x
02 地藏寺村	91	4,783	-	-	-	-	-	-	2	x	1	x
03 田井村	x	x	x	x	x	x	x	x	x	x	x	x
04 吉野村2-2	x	x	x	x	x	x	x	x	x	x	x	x
364 大川村	8	337	-	-	-	-	-	-	1	x	1	x
386 いの町	225	10,015	-	-	4	x	1	x	12	79	11	216
01 伊野町	37	2,180	-	-	-	-	-	-	-	-	2	x
02 八田村	28	1,146	-	-	-	-	-	-	-	-	-	-
03 宇治村	62	3,333	-	-	1	x	-	-	-	-	6	165
04 川内村	25	1,143	-	-	-	-	-	-	-	-	-	-
05 神谷村	21	469	-	-	-	-	-	-	3	5	-	-
06 三瀬村	5	162	-	-	-	-	-	-	-	-	-	-
07 小川村	8	251	-	-	3	x	1	x	7	x	2	x
08 清水村	4	96	-	-	-	-	-	-	-	-	-	-
09 上八川村	30	1,041	-	-	-	-	-	-	-	-	1	x
10 下八川村	5	194	-	-	-	-	-	-	2	x	-	-
11 本川村	-	-	-	-	-	-	-	-	-	-	-	-
387 仁淀川町	19	x	1	x	3	6	-	-	-	-	4	12
01 池川町	3	x	-	-	-	-	-	-	-	-	3	x
02 大崎村	10	x	-	-	-	-	-	-	-	-	-	-
03 名野川村	2	x	1	x	3	6	-	-	-	-	1	x
04 別府村2-2	1	x	-	-	-	-	-	-	-	-	-	-
05 別府村2-1	1	x	-	-	-	-	-	-	-	-	-	-
06 長者村2-1	2	x	-	-	-	-	-	-	-	-	-	-
401 中土佐町	287	19,948	-	-	-	-	-	-	1	x	4	x
01 久礼町	77	4,459	-	-	-	-	-	-	-	-	-	-
02 上ノ加江町	78	5,147	-	-	-	-	-	-	-	-	1	x
03 大野見村	132	10,342	-	-	-	-	-	-	1	x	3	x
402 佐川町	528	30,111	-	-	1	x	-	-	-	-	4	43
01 佐川町	162	9,385	-	-	1	x	-	-	-	-	1	x
02 尾川村2-1	44	2,497	-	-	-	-	-	-	-	-	-	-
03 斗賀野村	157	8,628	-	-	-	-	-	-	-	-	1	x
04 黒岩村2-1	117	6,201	-	-	-	-	-	-	-	-	1	x

3 農業経営体（販売農家・総数）

05 農作物

(3) 販売目的で作付けした稲・麦・雑穀の作物別作付農家数と作付面積

農家数：戸
面積：a

地域等	水 稲		陸 稲		小 麦		大 麦・裸 麦		そ ば		その他の雑穀	
	作付農家数	作付面積	作付農家数	作付面積	作付農家数	作付面積	作付農家数	作付面積	作付農家数	作付面積	作付農家数	作付面積
05 加茂村2-1	48	3,400	-	-	-	-	-	-	-	-	1	x
403 越知町	70	2,985	-	-	-	-	-	-	-	-	1	x
01 越知町	24	1,023	-	-	-	-	-	-	-	-	-	-
02 大桐村	2	x	-	-	-	-	-	-	-	-	-	-
03 横島村	14	333	-	-	-	-	-	-	-	-	-	-
04 尾川村2-2	6	x	-	-	-	-	-	-	-	-	-	-
05 明治村	8	148	-	-	-	-	-	-	-	-	-	-
06 長者村2-2	-	-	-	-	-	-	-	-	-	-	-	-
07 黒岩村2-2	16	1,132	-	-	-	-	-	-	-	-	1	x
405 橋原町	101	2,813	-	-	2	x	-	-	6	32	4	x
410 日高村	160	9,174	-	-	2	x	-	-	-	-	1	x
01 日下村	124	7,607	-	-	2	x	-	-	-	-	1	x
02 能津村	14	504	-	-	-	-	-	-	-	-	-	-
03 加茂村2-2	22	1,063	-	-	-	-	-	-	-	-	-	-
411 津野町	95	2,602	-	-	1	x	-	-	2	x	4	x
01 東津野村	41	1,312	-	-	1	x	-	-	2	x	1	x
02 上半山村	11	319	-	-	-	-	-	-	-	-	2	x
03 下半山村	43	971	-	-	-	-	-	-	-	-	1	x
412 四万十町	1,180	102,331	-	-	3	x	2	x	8	117	9	89
01 窪川町	421	39,427	-	-	-	-	-	-	2	x	1	x
02 松葉川村	184	15,982	-	-	1	x	1	x	-	-	-	-
03 仁井田村	123	11,149	-	-	-	-	-	-	-	-	1	x
04 東又村	205	24,991	-	-	-	-	1	x	6	x	2	x
05 興津村	32	2,910	-	-	-	-	-	-	-	-	-	-
06 大正町	141	5,707	-	-	1	x	-	-	-	-	-	-
07 昭和村	43	1,573	-	-	-	-	-	-	-	-	5	x
08 十川村	31	592	-	-	1	x	-	-	-	-	-	-
424 大月町	138	8,133	-	-	-	-	-	-	-	-	1	x
01 奥内村	94	4,736	-	-	-	-	-	-	-	-	1	x
02 月灘村	44	3,397	-	-	-	-	-	-	-	-	-	-
427 三原村	176	21,728	-	-	-	-	-	-	-	-	-	-
428 黒潮町	429	28,772	-	-	4	26	-	-	-	-	-	-
01 佐賀町	141	7,409	-	-	-	-	-	-	-	-	-	-
02 白田川村2-2	3	171	-	-	-	-	-	-	-	-	-	-
03 大方町2-1	229	16,607	-	-	4	26	-	-	-	-	-	-
04 白田川村2-1	56	4,585	-	-	-	-	-	-	-	-	-	-

3 農業経営体（販売農家・総数）

05 農作物

（4）販売目的で作付けしたいも類・豆類の作物別作付農家数と作付面積

農家数：戸
面積：a

地域等	ばれいしょ						かんしょ		大豆		あずき		その他の豆類	
	作付 実農家数	作付面積	うち、原料用ばれい		うち、食用ばれい		作付 農家数	作付面積	作付 農家数	作付面積	作付 農家数	作付面積	作付 農家数	作付面積
			作付 農家数	作付面積	作付 農家数	作付面積								
39 高知県	449	3,084	-	-	449	3,084	568	14,968	239	4,381	145	388	160	1,001
201 高知市	87	483	-	-	87	483	81	622	17	251	15	59	27	97
01 (旭)	5	23	-	-	5	23	8	77	-	-	-	-	2	x
02 (中央)	2	x	-	-	2	x	2	x	-	-	-	-	-	-
03 (潮江)	-	-	-	-	-	-	-	-	-	-	-	-	-	-
04 (朝倉)	14	104	-	-	14	104	17	232	-	-	2	x	5	x
05 (鴨田)	1	x	-	-	1	x	-	-	-	-	-	-	2	x
06 (初月)	3	14	-	-	3	x	1	x	-	-	-	-	-	-
07 (秦)	4	x	-	-	4	x	2	x	1	x	1	x	-	-
08 (一宮)	5	14	-	-	5	14	4	35	-	-	-	-	2	x
09 (布師田)	1	x	-	-	1	x	-	-	3	169	1	x	1	x
10 (高須)	-	-	-	-	-	-	-	-	-	-	-	-	-	-
11 (五台山)	-	-	-	-	-	-	-	-	1	x	-	-	-	-
12 (三里)	1	x	-	-	1	x	1	x	-	-	-	-	-	-
13 (長浜)	4	9	-	-	4	9	5	65	-	-	-	-	2	x
14 大津村	4	14	-	-	4	14	2	x	2	x	2	x	1	x
15 介良村2-1	1	x	-	-	1	x	1	x	1	x	1	x	1	x
16 鏡村	15	53	-	-	15	53	17	107	4	x	3	x	2	x
17 土佐山村	17	63	-	-	17	63	9	22	3	25	3	9	4	17
18 森山村	1	x	-	-	1	x	1	x	-	-	-	-	-	-
19 弘岡上村	1	x	-	-	1	x	1	x	-	-	-	-	1	x
20 弘岡中村	-	-	-	-	-	-	-	-	-	-	-	-	-	-
21 弘岡下村	2	x	-	-	2	x	4	x	-	-	-	-	2	x
22 西分村	1	x	-	-	1	x	-	-	1	x	1	x	1	x
23 仁西村	1	x	-	-	1	x	1	x	-	-	-	-	-	-
24 諸木村	3	12	-	-	3	12	3	8	-	-	1	x	1	x
25 芳原村	1	x	-	-	1	x	2	x	1	x	-	-	-	-
26 秋山村	-	-	-	-	-	-	-	-	-	-	-	-	-	-
202 室戸市	12	96	-	-	12	96	35	3,389	-	-	1	x	1	x
01 室戸町	-	-	-	-	-	-	7	x	-	-	-	-	-	-
02 室戸岬町	-	-	-	-	-	-	-	-	-	-	-	-	-	-
03 佐喜浜町	1	x	-	-	1	x	1	x	-	-	-	-	-	-
04 吉良川町	11	95	-	-	11	95	27	2,997	-	-	1	x	1	x
05 羽根村	-	-	-	-	-	-	-	-	-	-	-	-	-	-
203 安芸市	1	x	-	-	1	x	9	x	3	24	2	x	2	x
01 安芸町	-	-	-	-	-	-	2	x	-	-	-	-	1	x
02 土居村	1	x	-	-	1	x	1	x	1	x	-	-	1	x
03 井ノ口村	-	-	-	-	-	-	3	8	2	x	2	x	-	-

3 農業経営体（販売農家・総数）

05 農作物

(4) 販売目的で作付けしたいも類・豆類の作物別作付農家数と作付面積

農家数：戸
面積：a

地域等	ばれいしょ						かんしょ		大豆		あずき		その他の豆類	
	作付 実農家数	作付面積	うち、原料用ばれい		うち、食用ばれい		作付 農家数	作付面積	作付 農家数	作付面積	作付 農家数	作付面積	作付 農家数	作付面積
			作付 農家数	作付面積	作付 農家数	作付面積								
04 畑山村	-	-	-	-	-	-	-	-	-	-	-	-	-	-
05 川北村	-	-	-	-	-	-	2	x	-	-	-	-	-	-
06 伊尾木村	-	-	-	-	-	-	1	x	-	-	-	-	-	-
07 東川村	-	-	-	-	-	-	-	-	-	-	-	-	-	-
08 赤野村	-	-	-	-	-	-	-	-	-	-	-	-	-	-
09 西川村	-	-	-	-	-	-	-	-	-	-	-	-	-	-
204 南国市	32	173	-	-	32	173	59	2,183	9	69	6	12	16	83
01 後免町	x	x	x	x	x	x	x	x	x	x	x	x	x	x
02 上倉村	1	x	-	-	1	x	3	x	-	-	-	-	-	-
03 瓶岩村	-	-	-	-	-	-	-	-	-	-	-	-	-	-
04 久礼田村	4	22	-	-	4	22	4	28	-	-	-	-	2	x
05 国府村	3	8	-	-	3	8	7	84	-	-	1	x	-	-
06 長岡村	1	x	-	-	1	x	28	x	-	-	1	x	2	x
07 大篠村	7	47	-	-	7	47	5	29	2	x	-	-	3	18
08 三和村	-	-	-	-	-	-	2	x	-	-	-	-	1	x
09 稲生村	-	-	-	-	-	-	-	-	1	x	-	-	-	-
10 十市村	-	-	-	-	-	-	-	-	-	-	-	-	2	x
11 日章村	10	69	-	-	10	69	4	23	5	32	3	6	3	5
12 前浜村	-	-	-	-	-	-	-	-	-	-	-	-	-	-
13 岡豊村	6	18	-	-	6	18	5	16	1	x	1	x	3	7
14 野田村	-	-	-	-	-	-	1	x	-	-	-	-	-	-
15 岩村2-1	-	-	-	-	-	-	-	-	-	-	-	-	-	-
16 介良村2-2	x	x	x	x	x	x	x	x	x	x	x	x	x	x
205 土佐市	5	35	-	-	5	35	6	62	2	x	2	x	6	x
01 高岡町	1	x	-	-	1	x	1	x	-	-	-	-	1	x
02 戸波村	1	x	-	-	1	x	2	x	-	-	1	x	1	x
03 北原村	1	x	-	-	1	x	-	-	-	-	-	-	-	-
04 波介村	1	x	-	-	1	x	2	x	1	x	1	x	2	x
05 蓮池村	1	x	-	-	1	x	1	x	-	-	-	-	1	x
06 高石村	-	-	-	-	-	-	-	-	-	-	-	-	-	-
07 宇佐町	-	-	-	-	-	-	-	-	-	-	-	-	-	-
08 新居村	-	-	-	-	-	-	-	-	1	x	-	-	1	x
206 須崎市	13	16	-	-	13	16	13	57	1	x	-	-	8	34
01 須崎町	6	6	-	-	6	6	3	6	-	-	-	-	1	x
02 浦ノ内村	2	x	-	-	2	x	3	x	1	x	-	-	1	x
03 多ノ郷村	5	x	-	-	5	x	7	x	-	-	-	-	4	11
04 吾桑村	-	-	-	-	-	-	-	-	-	-	-	-	2	x
05 上分村	-	-	-	-	-	-	-	-	-	-	-	-	-	-

3 農業経営体（販売農家・総数）

05 農作物

（4）販売目的で作付けしたいも類・豆類の作物別作付農家数と作付面積

農家数：戸
面積：a

地域等	ばれいしょ						かんしょ		大豆		あずき		その他の豆類	
	作付実農家数	作付面積	うち、原料用ばれい		うち、食用ばれい		作付農家数	作付面積	作付農家数	作付面積	作付農家数	作付面積	作付農家数	作付面積
			作付農家数	作付面積	作付農家数	作付面積								
208 宿毛市	8	28	-	-	8	28	12	151	2	x	1	x	2	x
01 宿毛町	4	4	-	-	4	4	6	40	1	x	-	-	1	x
02 小筑紫村	1	x	-	-	1	x	2	x	-	-	-	-	-	-
03 橋上村	-	-	-	-	-	-	1	x	-	-	-	-	-	-
04 山奈村	2	x	-	-	2	x	2	x	1	x	1	x	-	-
05 平田村	1	x	-	-	1	x	1	x	-	-	-	-	1	x
06 沖ノ島村	-	-	-	-	-	-	-	-	-	-	-	-	-	-
209 土佐清水市	2	x	-	-	2	x	5	x	2	x	1	x	3	55
01 清水町	1	x	-	-	1	x	2	x	2	x	1	x	2	x
02 三崎町	-	-	-	-	-	-	-	-	-	-	-	-	-	-
03 伊豆田村	1	x	-	-	1	x	-	-	-	-	-	-	1	x
04 下川口村	-	-	-	-	-	-	3	x	-	-	-	-	-	-
210 四万十市	10	38	-	-	10	38	17	149	6	20	2	x	5	x
01 中村町	1	x	-	-	1	x	-	-	-	-	-	-	-	-
02 下田町	1	x	-	-	1	x	3	x	-	-	-	-	-	-
03 東山村	-	-	-	-	-	-	-	-	-	-	-	-	-	-
04 蕨岡村	2	x	-	-	2	x	2	x	1	x	1	x	-	-
05 富山村	1	x	-	-	1	x	3	x	2	x	-	-	1	x
06 大川筋村	-	-	-	-	-	-	3	23	-	-	-	-	1	x
07 後川村	1	x	-	-	1	x	2	x	-	-	-	-	-	-
08 八束村	-	-	-	-	-	-	-	-	-	-	-	-	-	-
09 中筋村	-	-	-	-	-	-	-	-	-	-	-	-	-	-
10 東中筋村	-	-	-	-	-	-	-	-	-	-	-	-	-	-
11 具同村	-	-	-	-	-	-	-	-	-	-	-	-	-	-
12 大方町2-2	-	-	-	-	-	-	1	x	-	-	-	-	-	-
13 江川崎村	1	x	-	-	1	x	1	x	1	x	-	-	1	x
14 津大村	3	x	-	-	3	x	2	x	2	x	1	x	2	x
211 香南市	13	345	-	-	13	345	94	6,131	16	980	3	4	11	122
01 赤岡町	-	-	-	-	-	-	7	1,068	-	-	-	-	-	-
02 岸本町	-	-	-	-	-	-	-	-	4	655	-	-	-	-
03 徳王子村	-	-	-	-	-	-	3	180	-	-	-	-	1	x
04 山南村	1	x	-	-	1	x	6	x	1	x	-	-	-	-
05 山北村	-	-	-	-	-	-	-	-	-	-	-	-	-	-
06 東川村3-1	-	-	-	-	-	-	2	x	-	-	-	-	1	x
07 西川村2-1	1	x	-	-	1	x	5	x	-	-	-	-	1	x
08 野市町	1	x	-	-	1	x	20	x	5	46	1	x	2	x
09 香宗村	1	x	-	-	1	x	8	x	-	-	1	x	-	-
10 富家村	-	-	-	-	-	-	3	x	3	264	-	-	-	-

3 農業経営体（販売農家・総数）

05 農作物

（4）販売目的で作付けしたいも類・豆類の作物別作付農家数と作付面積

農家数：戸
面積：a

地域等	ばれいしょ						かんしょ		大豆		あずき		その他の豆類	
	作付 実農家数	作付面積	うち、原料用ばれい		うち、食用ばれい		作付 農家数	作付面積	作付 農家数	作付面積	作付 農家数	作付面積	作付 農家数	作付面積
			作付 農家数	作付面積	作付 農家数	作付面積								
11 佐古村2-1	-	-	-	-	-	-	3	55	-	-	-	-	-	-
12 夜須町	9	338	-	-	9	338	25	1,279	3	x	1	x	5	21
13 東川村3-2	-	-	-	-	-	-	1	x	-	-	-	-	-	-
14 吉川村	-	-	-	-	-	-	11	744	-	-	-	-	1	x
212 香美市	19	57	-	-	19	57	33	204	12	50	6	7	8	26
01 山田町	3	x	-	-	3	x	1	x	2	x	-	-	2	x
02 大楠植村	-	-	-	-	-	-	2	x	-	-	-	-	-	-
03 明治村	1	x	-	-	1	x	1	x	2	x	1	x	2	x
04 片地村	2	x	-	-	2	x	7	x	-	-	1	x	-	-
05 佐岡村	-	-	-	-	-	-	1	x	1	x	-	-	-	-
06 新改村	1	x	-	-	1	x	3	x	-	-	1	x	1	x
07 佐古村2-2	1	x	-	-	1	x	-	-	-	-	-	-	-	-
08 天坪村2-2	x	x	x	x	x	x	x	x	x	x	x	x	x	x
09 岩村2-2	1	x	-	-	1	x	1	x	-	-	-	-	-	-
10 暁霞村2-2	x	x	x	x	x	x	x	x	x	x	x	x	x	x
11 美良布町	6	9	-	-	6	9	7	50	2	x	2	x	1	x
12 暁霞村2-1	-	-	-	-	-	-	-	-	-	-	-	-	-	-
13 西川村2-2	-	-	-	-	-	-	-	-	-	-	-	-	-	-
14 在所村	3	5	-	-	3	5	5	17	4	x	-	-	1	x
15 槇山村	-	-	-	-	-	-	3	35	-	-	-	-	-	-
16 上韭生村	1	x	-	-	1	x	1	x	-	-	-	-	1	x
301 東洋町	1	x	-	-	1	x	-	-	-	-	-	-	-	-
01 野根町	1	x	-	-	1	x	-	-	-	-	-	-	-	-
02 甲浦町	-	-	-	-	-	-	-	-	-	-	-	-	-	-
302 奈半利町	2	x	-	-	2	x	3	x	1	x	1	x	3	64
303 田野町	6	x	-	-	6	x	2	x	-	-	-	-	2	x
304 安田町	4	x	-	-	4	x	1	x	1	x	-	-	-	-
305 北川村	1	x	-	-	1	x	-	-	-	-	-	-	-	-
306 馬路村	-	-	-	-	-	-	-	-	-	-	-	-	-	-
307 芸西村	-	-	-	-	-	-	-	-	-	-	-	-	1	x
01 和食村	-	-	-	-	-	-	-	-	-	-	-	-	-	-
02 馬ノ上村	x	x	x	x	x	x	x	x	x	x	x	x	x	x
03 西分村	-	-	-	-	-	-	-	-	-	-	-	-	-	-
04 東川村3-3	x	x	x	x	x	x	x	x	x	x	x	x	x	x
341 本山町	18	28	-	-	18	28	8	16	5	x	14	80	2	x
01 本山町	18	28	-	-	18	28	8	16	5	x	14	80	2	x
02 吉野村2-1	-	-	-	-	-	-	-	-	-	-	-	-	-	-
344 大豊町	13	23	-	-	13	23	7	12	9	16	14	19	7	13

3 農業経営体（販売農家・総数）

05 農作物

（4）販売目的で作付けしたいも類・豆類の作物別作付農家数と作付面積

農家数：戸
面積：a

地域等	ばれいしょ						かんしょ		大豆		あずき		その他の豆類	
	作付 実農家数	作付面積	うち、原料用ばれい		うち、食用ばれい		作付 農家数	作付面積	作付 農家数	作付面積	作付 農家数	作付面積	作付 農家数	作付面積
			作付 農家数	作付面積	作付 農家数	作付面積								
01 東豊永村	2	x	-	-	2	x	2	x	4	10	5	10	4	9
02 西豊永村	5	x	-	-	5	x	2	x	3	x	5	5	3	x
03 大杉村	6	13	-	-	6	13	3	8	2	x	4	x	-	-
04 天坪村2-1	-	-	-	-	-	-	-	-	-	-	-	-	-	-
363 土佐町	16	25	-	-	16	25	10	42	14	41	11	32	5	5
01 森村	13	x	-	-	13	x	9	x	10	27	8	17	5	5
02 地藏寺村	3	x	-	-	3	x	1	x	4	14	3	15	-	-
03 田井村	x	x	x	x	x	x	x	x	x	x	x	x	x	x
04 吉野村2-2	x	x	x	x	x	x	x	x	x	x	x	x	x	x
364 大川村	3	6	-	-	3	x	1	x	4	x	2	x	-	-
386 いの町	91	1,104	-	-	91	1,104	79	1,028	17	34	13	29	12	155
01 伊野町	16	175	-	-	16	175	13	100	2	x	2	x	1	x
02 八田村	-	-	-	-	-	-	-	-	-	-	-	-	-	-
03 宇治村	60	890	-	-	60	890	56	882	-	-	1	x	5	x
04 川内村	1	x	-	-	1	x	-	-	-	-	-	-	-	-
05 神谷村	-	-	-	-	-	-	1	x	2	x	-	-	1	x
06 三瀬村	2	x	-	-	2	x	-	-	-	-	-	-	1	x
07 小川村	5	11	-	-	5	11	3	14	7	17	5	12	3	27
08 清水村	1	x	-	-	1	x	-	-	1	x	2	x	-	-
09 上八川村	3	5	-	-	3	5	4	7	5	8	3	x	1	x
10 下八川村	-	-	-	-	-	-	2	x	-	-	-	-	-	-
11 本川村	3	17	-	-	3	17	-	-	-	-	-	-	-	-
387 仁淀川町	7	12	-	-	7	12	5	16	7	11	4	8	5	6
01 池川町	3	x	-	-	3	6	3	x	1	x	-	-	2	x
02 大崎村	1	x	-	-	1	x	1	x	1	x	1	x	1	x
03 名野川村	3	x	-	-	3	x	1	x	4	4	1	x	1	x
04 別府村2-2	-	-	-	-	-	-	-	-	1	x	1	x	-	-
05 別府村2-1	-	-	-	-	-	-	-	-	-	-	-	-	-	-
06 長者村2-1	-	-	-	-	-	-	-	-	-	-	1	x	1	x
401 中土佐町	4	4	-	-	4	4	4	57	2	x	2	x	2	x
01 久礼町	-	-	-	-	-	-	-	-	-	-	-	-	-	-
02 上ノ加江町	2	x	-	-	2	x	3	x	-	-	-	-	1	x
03 大野見村	2	x	-	-	2	x	1	x	2	x	2	x	1	x
402 佐川町	11	25	-	-	11	25	17	66	19	108	7	26	7	36
01 佐川町	6	20	-	-	6	20	9	36	8	35	2	x	2	x
02 尾川村2-1	-	-	-	-	-	-	-	-	-	-	-	-	-	-
03 斗賀野村	1	x	-	-	1	x	2	x	3	36	1	x	1	x
04 黒岩村2-1	4	4	-	-	4	4	4	9	4	21	2	x	2	x

3 農業経営体（販売農家・総数）

05 農作物

(4) 販売目的で作付けしたいも類・豆類の作物別作付農家数と作付面積

農家数：戸
面積：a

地域等	ばれいしょ						かんしょ		大豆		あずき		その他の豆類	
	作付実農家数	作付面積	うち、原料用ばれい		うち、食用ばれい		作付農家数	作付面積	作付農家数	作付面積	作付農家数	作付面積	作付農家数	作付面積
			作付農家数	作付面積	作付農家数	作付面積								
05 加茂村2-1	-	-	-	-	-	-	2	x	4	16	2	x	2	x
403 越知町	5	16	-	-	5	16	8	65	2	x	2	x	1	x
01 越知町	-	-	-	-	-	-	3	x	1	x	1	x	-	-
02 大桐村	-	-	-	-	-	-	-	-	-	-	-	-	-	-
03 横島村	2	x	-	-	2	x	4	x	-	-	-	-	1	x
04 尾川村2-2	-	-	-	-	-	-	-	-	-	-	-	-	-	-
05 明治村	1	x	-	-	1	x	-	-	-	-	-	-	-	-
06 長者村2-2	-	-	-	-	-	-	-	-	-	-	-	-	-	-
07 黒岩村2-2	2	x	-	-	2	x	1	x	1	x	1	x	-	-
405 橋原町	15	29	-	-	15	29	11	25	10	24	16	42	5	13
410 日高村	5	x	-	-	5	x	2	x	4	x	1	x	-	-
01 日下村	4	x	-	-	4	x	1	x	4	x	1	x	-	-
02 能津村	1	x	-	-	1	x	-	-	-	-	-	-	-	-
03 加茂村2-2	-	-	-	-	-	-	1	x	-	-	-	-	-	-
411 津野町	11	22	-	-	11	22	11	31	6	18	7	11	7	31
01 東津野村	5	9	-	-	5	9	6	10	6	18	5	x	3	x
02 上半山村	4	9	-	-	4	9	5	21	-	-	2	x	2	x
03 下半山村	2	x	-	-	2	x	-	-	-	-	-	-	2	x
412 四万十町	22	71	-	-	22	71	14	86	62	2,638	8	14	7	29
01 窪川町	4	18	-	-	4	18	5	45	19	x	-	-	1	x
02 松葉川村	-	-	-	-	-	-	-	-	9	262	-	-	-	-
03 仁井田村	-	-	-	-	-	-	1	x	13	x	1	x	-	-
04 東又村	1	x	-	-	1	x	1	x	16	x	1	x	-	-
05 興津村	-	-	-	-	-	-	-	-	-	-	-	-	-	-
06 大正町	1	x	-	-	1	x	-	-	3	x	4	5	2	x
07 昭和村	7	7	-	-	7	7	4	5	2	x	2	x	3	6
08 十川村	9	29	-	-	9	29	3	6	-	-	-	-	1	x
424 大月町	7	230	-	-	7	230	12	334	-	-	1	x	3	x
01 奥内村	5	x	-	-	5	x	12	334	-	-	1	x	2	x
02 月灘村	2	x	-	-	2	x	-	-	-	-	-	-	1	x
427 三原村	-	-	-	-	-	-	-	-	-	-	-	-	-	-
428 黒潮町	5	10	-	-	5	10	9	62	6	30	3	8	2	x
01 佐賀町	1	x	-	-	1	x	-	-	1	x	-	-	-	-
02 白田川村2-2	-	-	-	-	-	-	-	-	-	-	-	-	-	-
03 大方町2-1	4	x	-	-	4	x	9	62	5	x	3	8	2	x
04 白田川村2-1	-	-	-	-	-	-	-	-	-	-	-	-	-	-

3 農業経営体（販売農家・総数）

05 農作物

(5) 販売目的で作付け（栽培）した工芸農作物の作物別作付（栽培）農家数

単位：戸

地域等	さとうきび	たばこ	茶	てんさい (ビート)	こんにやく いも	その他の 工芸農作物
39 高知県	26	158	611	-	42	228
201 高知市	3	-	29	-	3	8
01 (旭)	-	-	1	-	-	2
02 (中央)	-	-	-	-	-	-
03 (潮江)	-	-	-	-	-	-
04 (朝倉)	-	-	1	-	-	2
05 (鴨田)	-	-	-	-	1	-
06 (初月)	-	-	-	-	-	-
07 (秦)	-	-	1	-	-	-
08 (一宮)	-	-	-	-	-	-
09 (布師田)	-	-	-	-	-	-
10 (高須)	-	-	-	-	-	1
11 (五台山)	-	-	-	-	-	-
12 (三里)	-	-	-	-	-	-
13 (長浜)	1	-	-	-	1	-
14 大津村	-	-	-	-	-	-
15 介良村2-1	-	-	-	-	-	-
16 鏡村	-	-	24	-	-	3
17 土佐山村	-	-	1	-	1	-
18 森山村	-	-	1	-	-	-
19 弘岡上村	-	-	-	-	-	-
20 弘岡中村	1	-	-	-	-	-
21 弘岡下村	1	-	-	-	-	-
22 西分村	-	-	-	-	-	-
23 仁西村	-	-	-	-	-	-
24 諸木村	-	-	-	-	-	-
25 芳原村	-	-	-	-	-	-
26 秋山村	-	-	-	-	-	-
202 室戸市	1	-	1	-	-	1
01 室戸町	-	-	1	-	-	-
02 室戸岬町	-	-	-	-	-	-
03 佐喜浜町	-	-	-	-	-	-
04 吉良川町	1	-	-	-	-	1
05 羽根村	-	-	-	-	-	-
203 安芸市	1	28	9	-	-	-
01 安芸町	-	3	-	-	-	-
02 土居村	-	9	-	-	-	-
03 井ノ口村	-	11	1	-	-	-

3 農業経営体（販売農家・総数）

05 農作物

(5) 販売目的で作付け（栽培）した工芸農作物の作物別作付（栽培）農家数

単位：戸

地 域 等	さとうきび	たばこ	茶	てんさい (ビート)	こんにやく いも	その他の 工芸農作物
04 畑山村	-	-	-	-	-	-
05 川北村	1	5	-	-	-	-
06 伊尾木村	-	-	2	-	-	-
07 東川村	-	-	6	-	-	-
08 赤野村	-	-	-	-	-	-
09 西川村	-	-	-	-	-	-
204 南国市	2	22	3	-	-	5
01 後免町	x	x	x	x	x	x
02 上倉村	-	-	1	-	-	1
03 瓶岩村	-	-	-	-	-	-
04 久礼田村	-	3	-	-	-	1
05 国府村	-	-	-	-	-	-
06 長岡村	1	3	-	-	-	1
07 大篠村	-	1	-	-	-	1
08 三和村	-	5	1	-	-	1
09 稲生村	-	-	-	-	-	-
10 十市村	-	-	-	-	-	-
11 日章村	1	-	-	-	-	-
12 前浜村	-	-	-	-	-	-
13 岡豊村	-	1	1	-	-	-
14 野田村	-	9	-	-	-	-
15 岩村2 -1	-	-	-	-	-	-
16 介良村2 -2	x	x	x	x	x	x
205 土佐市	-	2	1	-	-	7
01 高岡町	-	-	-	-	-	-
02 戸波村	-	-	-	-	-	1
03 北原村	-	-	1	-	-	-
04 波介村	-	-	-	-	-	4
05 蓮池村	-	2	-	-	-	1
06 高石村	-	-	-	-	-	-
07 宇佐町	-	-	-	-	-	-
08 新居村	-	-	-	-	-	1
206 須崎市	-	-	4	-	-	-
01 須崎町	-	-	-	-	-	-
02 浦ノ内村	-	-	-	-	-	-
03 多ノ郷村	-	-	2	-	-	-
04 吾桑村	-	-	1	-	-	-
05 上分村	-	-	1	-	-	-

3 農業経営体（販売農家・総数）

05 農作物

(5) 販売目的で作付け（栽培）した工芸農作物の作物別作付（栽培）農家数

単位：戸

地域等	さとうきび	たばこ	茶	てんさい (ビート)	こんにやく いも	その他の 工芸農作物
208 宿毛市	-	8	-	-	-	3
01 宿毛町	-	-	-	-	-	2
02 小筑紫村	-	2	-	-	-	-
03 橋上村	-	1	-	-	-	-
04 山奈村	-	4	-	-	-	-
05 平田村	-	1	-	-	-	1
06 沖ノ島村	-	-	-	-	-	-
209 土佐清水市	3	5	1	-	-	2
01 清水町	3	1	-	-	-	2
02 三崎町	-	3	-	-	-	-
03 伊豆田村	-	1	1	-	-	-
04 下川口村	-	-	-	-	-	-
210 四万十市	2	17	1	-	-	6
01 中村町	-	-	-	-	-	1
02 下田町	-	-	-	-	-	-
03 東山村	-	-	-	-	-	-
04 蕨岡村	-	7	-	-	-	-
05 富山村	-	-	-	-	-	1
06 大川筋村	-	1	-	-	-	1
07 後川村	1	2	-	-	-	-
08 八束村	-	3	-	-	-	1
09 中筋村	-	1	-	-	-	-
10 東中筋村	-	-	-	-	-	-
11 具同村	-	-	-	-	-	-
12 大方町2-2	-	2	-	-	-	-
13 江川崎村	-	-	1	-	-	1
14 津大村	1	1	-	-	-	1
211 香南市	4	2	1	-	1	4
01 赤岡町	-	-	-	-	-	-
02 岸本町	-	-	-	-	-	-
03 徳王子村	-	-	-	-	-	-
04 山南村	-	1	-	-	-	-
05 山北村	-	1	-	-	-	1
06 東川村3-1	-	-	-	-	-	-
07 西川村2-1	-	-	-	-	-	-
08 野市町	2	-	-	-	-	1
09 香宗村	-	-	-	-	-	-
10 富家村	1	-	-	-	-	-

3 農業経営体（販売農家・総数）

05 農作物

(5) 販売目的で作付け（栽培）した工芸農作物の作物別作付（栽培）農家数

単位：戸

地域等	さとうきび	たばこ	茶	てんさい (ビート)	こんにやく いも	その他の 工芸農作物
11 佐古村2-1	1	-	-	-	-	1
12 夜須町	-	-	-	-	1	-
13 東川村3-2	-	-	-	-	-	-
14 吉川村	-	-	1	-	-	1
212 香美市	-	6	9	-	3	3
01 山田町	-	-	-	-	-	-
02 大楠植村	-	3	-	-	-	1
03 明治村	-	-	-	-	-	-
04 片地村	-	-	-	-	-	-
05 佐岡村	-	1	-	-	-	-
06 新改村	-	-	-	-	1	-
07 佐古村2-2	-	-	-	-	-	-
08 天坪村2-2	x	x	x	x	x	x
09 岩村2-2	-	1	-	-	-	-
10 暁霞村2-2	x	x	x	x	x	x
11 美良布町	-	1	2	-	1	-
12 暁霞村2-1	-	-	-	-	-	-
13 西川村2-2	-	-	-	-	-	-
14 在所村	-	-	3	-	-	1
15 槇山村	-	-	3	-	-	1
16 上韭生村	-	-	1	-	1	-
301 東洋町	-	-	-	-	-	-
01 野根町	-	-	-	-	-	-
02 甲浦町	-	-	-	-	-	-
302 奈半利町	-	1	-	-	-	1
303 田野町	1	-	-	-	-	-
304 安田町	-	1	-	-	-	1
305 北川村	-	1	-	-	-	-
306 馬路村	-	-	1	-	-	-
307 芸西村	1	-	-	-	-	-
01 和食村	-	-	-	-	-	-
02 馬ノ上村	x	x	x	x	x	x
03 西分村	1	-	-	-	-	-
04 東川村3-3	x	x	x	x	x	x
341 本山町	-	-	13	-	3	1
01 本山町	-	-	11	-	2	1
02 吉野村2-1	-	-	2	-	1	-
344 大豊町	-	-	24	-	7	12

3 農業経営体（販売農家・総数）

05 農作物

(5) 販売目的で作付け（栽培）した工芸農作物の作物別作付（栽培）農家数

単位：戸

地 域 等	さとうきび	たばこ	茶	てんさい (ビート)	こんにやく いも	その他の 工芸農作物
01 東豊永村	-	-	3	-	1	7
02 西豊永村	-	-	16	-	1	1
03 大杉村	-	-	5	-	3	3
04 天坪村2-1	-	-	-	-	2	1
363 土佐町	-	-	5	-	2	-
01 森村	-	-	5	-	-	-
02 地藏寺村	-	-	-	-	1	-
03 田井村	x	x	x	x	x	x
04 吉野村2-2	x	x	x	x	x	x
364 大川村	-	-	11	-	-	-
386 いの町	-	-	30	-	10	8
01 伊野町	-	-	-	-	-	1
02 八田村	-	-	-	-	-	-
03 宇治村	-	-	2	-	-	1
04 川内村	-	-	1	-	-	-
05 神谷村	-	-	-	-	-	-
06 三瀬村	-	-	-	-	-	-
07 小川村	-	-	9	-	7	1
08 清水村	-	-	2	-	-	-
09 上八川村	-	-	11	-	2	3
10 下八川村	-	-	5	-	1	2
11 本川村	-	-	-	-	-	-
387 仁淀川町	-	-	155	-	13	14
01 池川町	-	-	30	-	9	9
02 大崎村	-	-	44	-	-	1
03 名野川村	-	-	16	-	-	-
04 別府村2-2	-	-	13	-	2	3
05 別府村2-1	-	-	45	-	-	1
06 長者村2-1	-	-	7	-	2	-
401 中土佐町	-	6	5	-	-	5
01 久礼町	-	1	-	-	-	-
02 上ノ加江町	-	5	-	-	-	1
03 大野見村	-	-	5	-	-	4
402 佐川町	1	1	41	-	-	2
01 佐川町	-	-	5	-	-	-
02 尾川村2-1	-	-	1	-	-	1
03 斗賀野村	1	-	1	-	-	-
04 黒岩村2-1	-	-	34	-	-	1

3 農業経営体（販売農家・総数）

05 農作物

(5) 販売目的で作付け（栽培）した工芸農作物の作物別作付（栽培）農家数

単位：戸

地域等	さとうきび	たばこ	茶	てんさい (ビート)	こんにやく いも	その他の 工芸農作物
05 加茂村2 -1	-	1	-	-	-	-
403 越知町	-	-	24	-	-	85
01 越知町	-	-	6	-	-	11
02 大桐村	-	-	10	-	-	2
03 横島村	-	-	4	-	-	39
04 尾川村2 -2	-	-	-	-	-	-
05 明治村	-	-	4	-	-	27
06 長者村2 -2	-	-	-	-	-	-
07 黒岩村2 -2	-	-	-	-	-	6
405 傍原町	-	-	6	-	-	3
410 日高村	-	-	-	-	-	1
01 日下村	-	-	-	-	-	1
02 能津村	-	-	-	-	-	-
03 加茂村2 -2	-	-	-	-	-	-
411 津野町	-	-	63	-	-	6
01 東津野村	-	-	40	-	-	2
02 上半山村	-	-	11	-	-	4
03 下半山村	-	-	12	-	-	-
412 四万十町	-	12	166	-	-	44
01 窪川町	-	1	4	-	-	2
02 松葉川村	-	-	-	-	-	-
03 仁井田村	-	-	2	-	-	2
04 東又村	-	11	-	-	-	8
05 興津村	-	-	-	-	-	1
06 大正町	-	-	24	-	-	4
07 昭和村	-	-	48	-	-	22
08 十川村	-	-	88	-	-	5
424 大月町	-	31	1	-	-	1
01 奥内村	-	25	1	-	-	1
02 月灘村	-	6	-	-	-	-
427 三原村	-	-	6	-	-	-
428 黒潮町	7	15	1	-	-	5
01 佐賀町	-	-	-	-	-	-
02 白田川村2 -2	-	-	-	-	-	-
03 大方町2 -1	7	15	1	-	-	5
04 白田川村2 -1	-	-	-	-	-	-

3 農業経営体（販売農家・総数）

05 農作物

(6) 販売目的で作付け（栽培）した野菜類の作物別作付（栽培）農家数

地域等	トマト	なす	ピーマン	きゅうり	キャベツ	はくさい	レタス	ほうれんそう	ねぎ	たまねぎ	だいこん	にんじん	さといも	いちい	すいか	メロン	アスパラガス	えだまめ	かぶ	かぼちゃ
39 高知県	787	2,259	741	1,542	981	1,133	403	1,219	1,293	889	1,458	714	629	248	382	245	105	310	458	875
201 高知市	180	267	113	447	204	272	97	391	238	207	367	157	128	50	61	79	12	81	121	200
01 (旭)	25	28	21	32	17	28	10	33	21	22	30	20	12	3	5	-	1	9	12	17
02 (中央)	1	2	1	4	1	2	2	17	11	2	5	3	-	-	1	-	-	2	1	1
03 (潮江)	3	3	2	4	4	3	2	19	5	3	4	2	1	-	-	-	-	-	1	2
04 (朝倉)	5	20	4	23	46	40	18	45	28	33	46	19	17	1	12	4	-	14	19	19
05 (鴨田)	4	3	1	4	4	4	1	5	4	5	5	2	1	-	1	-	2	3	2	4
06 (初月)	13	21	10	22	15	25	17	31	20	21	32	22	9	-	-	-	1	10	9	23
07 (秦)	3	11	4	9	4	6	3	15	13	9	13	7	5	-	1	-	-	4	2	8
08 (一宮)	16	11	6	9	6	9	3	13	12	6	13	4	6	3	2	-	-	4	5	7
09 (布師田)	6	8	3	5	8	11	4	16	10	3	17	6	3	5	1	-	-	-	1	4
10 (高須)	13	10	3	14	11	11	4	19	14	8	13	2	3	1	4	3	-	3	6	7
11 (五台山)	4	5	2	3	4	6	3	8	3	4	7	2	1	8	1	-	-	3	2	5
12 (三里)	3	2	1	1	2	-	-	3	2	2	2	1	1	1	-	-	-	2	2	2
13 (長浜)	4	4	5	7	7	8	4	13	8	7	14	11	7	3	6	8	3	4	4	8
14 大津村	9	7	1	5	3	3	1	19	9	4	8	1	1	-	1	-	-	1	4	2
15 介良村2-1	4	5	1	3	3	7	4	16	4	1	11	6	3	22	-	1	-	1	4	2
16 鏡村	14	26	11	25	15	24	6	36	13	20	32	14	22	2	7	-	2	3	7	25
17 土佐山村	4	33	22	31	19	35	2	20	19	26	36	14	21	1	4	-	-	3	12	35
18 森山村	6	7	3	24	6	10	4	13	10	3	8	6	2	-	1	3	-	2	-	2
19 弘岡上村	1	8	1	17	3	5	-	8	5	2	20	1	4	-	1	4	1	2	4	6
20 弘岡中村	6	14	1	21	4	5	1	5	2	2	6	1	1	-	-	5	-	1	7	3
21 弘岡下村	7	12	1	32	5	10	3	11	4	4	16	4	2	-	4	17	-	2	9	4
22 西分村	3	2	1	7	3	2	-	4	6	3	3	1	1	-	1	3	-	2	1	2
23 仁西村	6	7	5	59	4	5	-	2	3	2	4	2	1	-	3	6	-	-	-	1
24 諸木村	15	11	3	61	6	7	4	13	5	10	12	3	2	-	3	17	2	5	6	9
25 芳原村	-	1	-	-	-	2	-	1	3	2	1	-	1	-	-	-	-	-	-	1
26 秋山村	5	6	-	25	4	4	1	6	4	3	9	3	1	-	2	8	-	1	1	1
202 室戸市	11	60	6	17	12	20	2	7	7	2	24	11	6	-	13	3	3	1	3	10
01 室戸町	-	5	-	7	2	5	-	-	-	-	4	1	1	-	-	-	-	-	-	1
02 室戸岬町	1	1	1	1	1	1	1	1	1	1	1	1	-	-	1	1	-	-	1	1
03 佐喜浜町	-	1	-	-	1	1	1	1	2	-	1	1	-	-	-	-	-	-	-	-
04 吉良川町	6	17	4	6	8	11	-	5	4	1	16	8	4	-	7	2	-	1	2	8
05 羽根村	4	36	1	3	-	2	-	-	-	-	2	-	1	-	5	-	3	-	-	-
203 安芸市	22	599	35	28	26	29	12	25	18	23	38	17	18	2	4	3	8	10	11	20
01 安芸町	6	130	13	7	2	3	1	1	1	1	2	2	-	-	-	-	1	1	1	3
02 土居村	-	52	5	3	8	9	3	8	4	6	12	4	4	1	-	-	1	-	1	2
03 井ノ口村	5	98	8	7	6	6	5	8	6	7	9	6	8	1	2	2	3	5	5	8

3 農業経営体（販売農家・総数）

05 農作物

(6) 販売目的で作付け（栽培）した野菜類の作物別作付（栽培）農家数

地域等	トマト	なす	ピーマン	きゅうり	キャベツ	はくさい	レタス	ほうれんそう	ねぎ	たまねぎ	だいこん	にんじん	さといも	いちじく	すいか	メロン	アスパラガス	えだまめ	かぶ	かぼちゃ
04 畑山村	-	3	1	1	1	1	-	1	-	2	2	-	-	-	-	-	-	-	1	1
05 川北村	5	89	6	4	5	7	1	5	3	4	6	4	3	-	1	-	3	3	2	3
06 伊尾木村	1	92	-	-	1	1	-	-	1	-	1	-	-	-	-	-	-	-	-	-
07 東川村	2	6	-	2	1	1	-	1	1	1	3	-	1	-	-	-	-	1	-	1
08 赤野村	3	129	2	4	2	1	2	1	2	2	3	1	2	-	1	1	-	-	1	2
09 西川村	-	-	-	-	-	-	-	-	-	-	-	-	-	-	-	-	-	-	-	-
204 南国市	61	103	64	120	102	107	41	129	152	67	128	65	40	16	22	11	4	61	41	83
01 後免町	x	x	x	x	x	x	x	x	x	x	x	x	x	x	x	x	x	x	x	x
02 上倉村	1	3	-	1	-	3	-	1	2	-	3	1	1	-	-	-	-	-	-	2
03 瓶岩村	-	2	1	2	1	2	-	2	-	4	3	1	1	-	1	-	-	1	2	4
04 久礼田村	4	10	4	8	7	10	5	9	13	10	11	3	6	-	3	1	1	5	2	8
05 国府村	2	5	-	5	4	8	1	14	7	4	10	8	5	6	1	-	-	2	2	7
06 長岡村	9	3	7	8	4	4	4	13	10	2	8	5	5	2	1	1	-	6	3	2
07 大篠村	10	13	8	14	16	15	10	30	13	14	17	12	7	2	2	1	1	17	10	13
08 三和村	3	15	12	18	19	12	6	10	14	5	24	6	1	1	4	2	-	5	2	13
09 稲生村	3	2	2	4	12	12	4	4	2	3	3	3	2	-	2	-	-	4	2	5
10 十市村	-	6	6	7	1	1	1	1	-	-	3	-	1	-	-	3	1	-	-	2
11 日章村	4	15	16	21	7	10	4	9	15	10	9	9	1	2	-	1	-	5	5	9
12 前浜村	1	7	-	2	5	1	1	1	4	1	3	-	1	-	1	1	-	1	1	1
13 岡豊村	21	18	5	24	13	17	4	19	17	8	21	11	9	1	7	1	1	5	8	14
14 野田村	-	2	1	2	7	2	-	8	12	2	10	2	-	-	-	-	-	4	3	3
15 岩村2-1	3	2	2	4	6	10	1	8	43	4	3	4	-	1	-	-	-	6	1	-
16 介良村2-2	x	x	x	x	x	x	x	x	x	x	x	x	x	x	x	x	x	x	x	x
205 土佐市	14	26	49	91	33	30	11	33	147	15	50	15	10	20	19	58	3	5	14	25
01 高岡町	5	6	6	37	9	12	1	13	10	5	19	4	5	1	2	24	3	1	4	5
02 戸波村	-	3	2	12	2	1	-	3	33	4	4	1	-	10	-	-	-	-	1	4
03 北原村	-	3	-	4	2	4	-	5	21	-	7	2	1	6	1	2	-	-	1	1
04 波介村	1	3	4	10	3	4	-	2	41	3	5	1	2	1	1	3	-	-	2	3
05 蓮池村	2	3	6	3	2	2	-	2	5	-	5	1	-	-	-	-	-	1	1	4
06 高石村	4	6	3	14	6	6	5	8	5	2	8	5	2	1	3	4	-	3	5	3
07 宇佐町	2	2	28	5	1	1	2	-	-	-	1	-	-	-	2	1	-	-	-	2
08 新居村	-	-	-	6	8	-	3	-	32	1	1	1	-	1	10	24	-	-	-	3
206 須崎市	20	26	28	146	39	49	16	44	38	37	57	30	18	4	11	1	2	8	15	29
01 須崎町	2	4	4	38	10	14	5	17	15	13	20	11	6	1	1	-	-	2	5	7
02 浦ノ内村	1	2	3	44	2	5	2	1	-	1	4	-	2	1	4	-	-	-	-	3
03 多ノ郷村	8	13	11	28	20	20	5	18	17	15	19	12	8	1	5	1	-	6	7	14
04 吾桑村	1	2	4	20	2	4	-	3	1	2	5	3	-	-	-	-	-	-	-	1
05 上分村	8	5	6	16	5	6	4	5	5	6	9	4	2	1	1	-	2	-	3	4

3 農業経営体（販売農家・総数）

05 農作物

(6) 販売目的で作付け（栽培）した野菜類の作物別作付（栽培）農家数

地域等	トマト	なす	ピーマン	きゅうり	キャベツ	はくさい	レタス	ほうれんそう	ねぎ	たまねぎ	だいこん	にんじん	さといも	いちじく	すいか	メロン	アスパラガス	えだまめ	かぶ	かぼちゃ
208 宿毛市	33	36	16	36	40	45	18	38	37	40	51	34	14	18	21	5	2	10	21	30
01 宿毛町	18	20	10	18	26	32	15	24	25	29	32	24	8	11	11	3	-	6	16	19
02 小筑紫村	2	1	-	1	-	2	-	1	3	-	4	-	-	1	-	-	-	-	-	-
03 橋上村	4	6	2	3	6	5	2	5	3	5	6	5	3	1	4	1	-	3	2	4
04 山奈村	6	6	3	13	5	5	1	5	3	4	4	3	2	3	2	1	1	-	2	4
05 平田村	3	3	1	1	3	1	-	3	3	2	5	2	1	2	4	-	1	1	1	3
06 沖ノ島村	-	-	-	-	-	-	-	-	-	-	-	-	-	-	-	-	-	-	-	-
209 土佐清水市	12	17	5	29	8	6	3	7	9	8	15	9	3	-	7	2	1	1	5	9
01 清水町	9	10	5	11	5	3	3	4	8	6	7	6	2	-	6	2	1	-	4	5
02 三崎町	2	5	-	13	1	-	-	1	1	1	1	-	1	-	1	-	-	-	1	3
03 伊豆田村	1	2	-	3	-	-	-	-	-	1	3	-	-	-	-	-	-	1	-	1
04 下川口村	-	-	-	2	2	3	-	2	-	-	4	3	-	-	-	-	-	-	-	-
210 四万十市	43	108	29	55	65	66	25	64	52	55	70	34	25	31	26	7	2	8	24	43
01 中村町	3	4	3	2	7	5	1	8	9	3	11	4	1	-	2	1	1	1	2	1
02 下田町	2	4	-	2	1	1	-	1	3	3	1	-	2	-	-	-	-	1	1	1
03 東山村	12	5	4	8	8	10	4	10	7	8	7	4	4	-	2	2	-	1	4	7
04 蕨岡村	5	13	6	10	20	14	6	12	11	10	14	7	4	5	6	-	-	-	5	11
05 富山村	2	4	3	2	3	3	2	5	1	4	4	3	1	7	-	-	-	-	1	2
06 大川筋村	1	2	-	2	2	2	1	2	1	3	3	1	-	3	-	-	-	1	1	2
07 後川村	4	10	4	7	8	14	1	12	8	10	10	6	5	6	7	1	-	3	3	8
08 八束村	2	4	1	3	3	3	2	2	2	3	5	2	2	-	1	-	-	1	1	4
09 中筋村	1	1	-	2	1	1	-	-	1	1	1	1	-	-	-	-	-	-	-	-
10 東中筋村	1	1	1	1	1	1	1	1	1	1	1	1	1	2	1	-	-	-	1	1
11 具同村	3	2	2	7	2	2	3	4	2	1	4	-	-	2	2	3	-	-	3	1
12 大方町2-2	-	-	-	-	-	-	-	-	-	-	-	-	-	-	-	-	-	-	-	-
13 江川崎村	5	23	4	6	6	6	3	5	4	5	6	4	3	1	1	-	-	-	1	3
14 津大村	2	35	1	3	3	4	1	2	2	3	3	1	2	5	4	-	1	-	1	2
211 香南市	52	105	34	83	44	39	21	48	34	26	57	25	14	2	19	39	5	20	23	33
01 赤岡町	-	-	-	-	-	-	-	-	-	1	-	-	-	-	-	-	-	-	-	-
02 岸本町	1	8	-	-	-	-	-	-	-	-	-	-	-	-	-	-	-	-	-	-
03 徳王子村	1	20	6	6	1	-	-	-	-	-	-	-	-	-	4	-	1	-	-	-
04 山南村	5	5	1	19	2	3	1	4	1	1	3	-	1	-	6	-	-	-	1	2
05 山北村	-	12	1	3	-	2	-	-	-	-	2	-	-	-	1	-	-	-	-	1
06 東川村3-1	3	6	-	4	1	3	1	4	3	2	4	2	1	-	2	2	-	1	-	2
07 西川村2-1	2	4	1	-	1	2	1	2	2	1	1	1	1	-	-	-	-	1	-	2
08 野市町	10	19	12	14	11	5	8	12	8	4	17	5	4	1	1	2	2	5	6	7
09 香宗村	2	5	2	2	4	5	2	6	2	3	5	3	-	-	-	-	1	1	3	3
10 富家村	3	3	1	2	3	2	1	2	1	1	3	1	1	-	3	1	-	1	1	3

3 農業経営体（販売農家・総数）

05 農作物

(6) 販売目的で作付け（栽培）した野菜類の作物別作付（栽培）農家数

地域等	トマト	なす	ピーマン	きゅうり	キャベツ	はくさい	レタス	ほうれんそう	ねぎ	たまねぎ	だいこん	にんじん	さといも	いちじく	すいか	メロン	アスパラガス	えだまめ	かぶ	かぼちゃ
11 佐古村2-1	1	2	6	2	6	2	3	2	4	3	2	2	1	-	1	-	-	2	1	1
12 夜須町	23	17	4	28	12	13	3	12	11	9	17	9	3	1	9	23	-	7	9	9
13 東川村3-2	1	2	-	1	1	1	1	1	1	1	1	1	1	-	1	1	1	-	1	1
14 吉川村	-	2	-	2	2	1	-	3	1	-	2	1	1	-	1	-	1	1	1	2
212 香美市	38	58	23	69	47	54	23	70	268	45	86	46	34	8	24	5	4	30	22	53
01 山田町	3	6	1	4	4	5	2	3	37	2	9	4	5	-	4	-	1	2	5	4
02 大楠植村	2	5	2	6	2	2	2	2	25	2	7	-	2	-	-	-	-	-	2	3
03 明治村	5	1	2	5	3	3	1	13	36	1	4	5	1	1	1	1	1	5	2	3
04 片地村	7	9	7	10	8	9	6	10	62	4	13	9	7	1	7	2	1	1	4	12
05 佐岡村	-	-	-	-	1	2	-	2	21	1	3	1	-	2	-	-	-	-	-	-
06 新改村	1	2	-	3	-	1	-	2	27	2	3	-	2	-	1	-	-	-	1	2
07 佐古村2-2	1	-	-	1	-	-	-	1	3	-	1	-	-	-	-	-	-	3	-	-
08 天坪村2-2	x	x	x	x	x	x	x	x	x	x	x	x	x	x	x	x	x	x	x	x
09 岩村2-2	3	3	1	2	5	5	2	8	36	9	6	5	2	-	2	1	-	13	3	3
10 暁霞村2-2	x	x	x	x	x	x	x	x	x	x	x	x	x	x	x	x	x	x	x	x
11 美良布町	9	17	4	19	9	13	6	13	8	10	18	10	8	3	5	1	1	4	3	12
12 暁霞村2-1	1	2	-	3	3	3	-	2	2	-	4	-	1	1	-	-	-	-	-	1
13 西川村2-2	-	-	-	-	-	-	-	-	1	-	-	-	-	-	-	-	-	-	-	-
14 在所村	6	7	2	9	8	6	4	7	7	8	9	7	5	-	4	-	-	2	2	7
15 槇山村	-	-	-	-	-	1	-	1	-	-	1	-	-	-	-	-	-	-	-	-
16 上韭生村	-	-	-	-	-	-	-	-	-	-	-	-	-	-	-	-	-	-	-	-
301 東洋町	8	10	3	4	3	5	3	3	5	2	6	1	3	1	5	1	-	2	2	3
01 野根町	3	4	2	3	2	2	2	2	2	2	3	1	2	-	2	1	-	2	2	2
02 甲浦町	5	6	1	1	1	3	1	1	3	-	3	-	1	1	3	-	-	-	-	1
302 奈半利町	2	25	4	4	5	2	-	5	5	3	5	1	2	-	13	-	-	-	2	5
303 田野町	13	47	7	10	7	7	6	8	10	7	7	5	6	-	3	1	-	4	6	7
304 安田町	8	144	15	2	2	4	-	4	2	4	5	4	1	2	1	-	5	1	2	3
305 北川村	1	4	2	3	4	4	2	5	-	2	6	2	1	-	1	-	1	-	1	4
306 馬路村	-	2	-	2	1	2	1	1	1	1	1	1	1	-	-	-	-	1	1	1
307 芸西村	2	203	29	2	-	1	1	1	2	1	-	-	1	1	-	-	2	-	1	1
01 和食村	2	108	3	1	-	-	1	-	1	-	-	-	1	-	-	-	1	-	-	-
02 馬ノ上村	x	x	x	x	x	x	x	x	x	x	x	x	x	x	x	x	x	x	x	x
03 西分村	-	45	21	-	-	1	-	1	1	1	-	-	-	-	-	-	-	-	1	1
04 東川村3-3	x	x	x	x	x	x	x	x	x	x	x	x	x	x	x	x	x	x	x	x
341 本山町	17	29	19	21	17	30	11	20	22	18	32	18	14	-	9	1	2	2	8	23
01 本山町	16	24	15	17	15	23	10	16	18	13	25	13	13	-	9	1	2	1	7	19
02 吉野村2-1	1	5	4	4	2	7	1	4	4	5	7	5	1	-	-	-	-	1	1	4
344 大豊町	36	14	22	13	12	12	5	14	4	11	11	3	4	1	3	-	1	-	2	10

3 農業経営体（販売農家・総数）

05 農作物

(6) 販売目的で作付け（栽培）した野菜類の作物別作付（栽培）農家数

地 域 等	トマト	なす	ピーマン	きゅうり	キャベツ	はくさい	レタス	ほうれんそう	ねぎ	たまねぎ	だいこん	にんじん	さといも	いちい	すいか	メロン	アスパラガス	えだまめ	かぶ	かぼちゃ
01 東豊永村	19	2	6	2	4	4	2	2	1	4	3	1	1	-	1	-	-	-	1	2
02 西豊永村	9	3	6	4	2	2	1	2	1	1	2	1	-	-	-	-	-	-	1	2
03 大杉村	8	8	9	7	6	6	2	7	2	6	6	1	3	1	2	-	1	-	-	6
04 天坪村2-1	-	1	1	-	-	-	-	3	-	-	-	-	-	-	-	-	-	-	-	-
363 土佐町	30	43	30	36	29	34	13	21	23	29	41	22	16	2	5	-	4	6	10	33
01 森村	18	25	18	19	17	17	9	12	15	20	22	17	11	2	3	-	3	4	6	19
02 地藏寺村	5	10	2	9	6	8	1	5	5	6	12	3	4	-	1	-	-	2	2	10
03 田井村	x	x	x	x	x	x	x	x	x	x	x	x	x	x	x	x	x	x	x	x
04 吉野村2-2	x	x	x	x	x	x	x	x	x	x	x	x	x	x	x	x	x	x	x	x
364 大川村	1	1	4	1	1	1	1	7	1	-	-	-	-	-	-	-	-	-	-	-
386 いの町	34	70	43	77	61	81	22	75	52	84	105	49	93	7	35	2	4	18	43	72
01 伊野町	2	9	2	8	11	10	2	12	7	10	14	6	12	1	4	1	1	3	6	6
02 八田村	2	2	2	8	4	4	2	5	5	6	4	1	1	1	6	-	-	-	1	1
03 宇治村	14	30	24	31	23	38	8	29	21	34	52	26	58	1	19	-	2	13	23	35
04 川内村	2	3	2	6	2	3	1	3	2	2	3	1	-	-	1	-	-	1	1	3
05 神谷村	-	3	1	3	2	6	1	2	2	3	5	-	3	-	-	-	-	1	3	3
06 三瀬村	-	6	2	5	5	5	1	5	3	5	5	2	4	-	-	-	1	-	2	5
07 小川村	5	6	3	7	6	6	3	7	4	10	8	6	7	1	1	-	-	-	3	8
08 清水村	1	-	-	1	1	1	-	2	1	2	2	-	2	-	-	-	-	-	-	1
09 上八川村	7	9	5	7	6	6	4	9	6	10	9	7	5	3	-	1	-	-	3	8
10 下八川村	-	1	-	1	1	1	-	1	1	1	2	-	1	-	4	-	-	-	1	2
11 本川村	1	1	2	-	-	1	-	-	-	1	1	-	-	-	-	-	-	-	-	-
387 仁淀川町	13	11	6	10	9	13	3	9	7	9	12	1	9	-	2	-	1	-	4	7
01 池川町	7	9	3	8	6	8	2	8	5	6	8	1	5	-	1	-	-	-	2	5
02 大崎村	3	2	2	2	4	1	1	1	2	3	4	-	2	-	1	-	1	-	2	2
03 名野川村	3	-	-	-	-	-	-	-	-	-	-	-	2	-	-	-	-	-	-	-
04 別府村2-2	-	-	1	-	-	-	-	-	-	-	-	-	-	-	-	-	-	-	-	-
05 別府村2-1	-	-	-	-	-	-	-	-	-	-	-	-	-	-	-	-	-	-	-	-
06 長者村2-1	-	-	-	-	1	1	-	-	-	-	-	-	-	-	-	-	-	-	-	-
401 中土佐町	4	10	6	7	7	8	3	8	6	8	11	7	6	13	3	2	1	2	2	5
01 久礼町	1	1	2	3	2	3	-	3	4	3	5	3	1	10	-	-	-	-	-	-
02 上ノ加江町	1	4	3	1	1	1	1	1	1	1	1	1	1	-	1	-	-	1	-	1
03 大野見村	2	5	1	3	4	4	2	4	1	4	5	3	4	3	2	2	1	1	2	4
402 佐川町	18	33	28	31	29	35	14	36	20	30	42	22	17	31	14	4	6	9	14	33
01 佐川町	7	15	9	13	9	10	6	15	7	11	14	9	6	9	4	2	4	4	9	13
02 尾川村2-1	1	1	2	3	1	2	1	2	1	2	2	1	-	-	1	-	-	-	-	1
03 斗賀野村	5	8	8	5	7	6	2	8	5	2	7	4	2	8	7	1	2	1	5	5
04 黒岩村2-1	2	9	9	9	11	14	4	10	7	12	15	6	9	13	1	1	-	2	-	12

3 農業経営体（販売農家・総数）

05 農作物

(6) 販売目的で作付け（栽培）した野菜類の作物別作付（栽培）農家数

地域等	トマト	なす	ピーマン	きゅうり	キャベツ	はくさい	レタス	ほうれんそう	ねぎ	たまねぎ	だいこん	にんじん	さといも	いちい	すいか	メロン	アスパラガス	えだまめ	かぶ	かぼちゃ
05 加茂村2-1	3	-	-	1	1	3	1	1	-	3	4	2	-	1	1	-	-	2	-	2
403 越知町	4	6	24	15	31	11	1	9	9	6	40	33	29	-	9	-	3	1	10	11
01 越知町	1	3	4	2	6	4	1	4	4	2	7	5	6	-	2	-	1	1	1	6
02 大桐村	-	-	1	-	-	-	-	-	-	-	-	-	-	-	-	-	-	-	-	-
03 横島村	3	-	14	11	22	5	-	1	1	2	28	24	16	-	7	-	1	-	7	2
04 尾川村2-2	-	-	1	-	-	-	-	-	-	-	-	-	-	-	-	-	-	-	-	-
05 明治村	-	-	3	-	-	-	-	-	2	1	1	-	1	-	-	-	-	-	-	1
06 長者村2-2	-	-	-	-	-	-	-	-	-	-	-	-	-	-	-	-	-	-	-	-
07 黒岩村2-2	-	3	1	2	3	2	-	4	2	1	4	4	6	-	-	-	1	-	2	2
405 橋原町	8	31	5	9	8	10	7	8	8	8	11	8	7	1	4	2	2	2	7	10
410 日高村	14	10	1	13	9	14	3	13	5	8	12	5	8	3	6	1	2	5	4	7
01 日下村	8	9	1	12	7	12	3	11	5	8	11	5	5	3	4	1	2	5	2	5
02 能津村	2	-	-	-	1	1	-	1	-	-	-	-	2	-	2	-	-	-	2	1
03 加茂村2-2	4	1	-	1	1	1	-	1	-	-	1	-	1	-	-	-	-	-	-	1
411 津野町	14	34	10	22	28	35	8	25	26	25	36	13	21	-	3	-	4	1	5	26
01 東津野村	6	25	6	10	9	9	4	6	5	9	9	3	9	-	1	-	4	-	3	8
02 上半山村	5	3	2	4	8	11	1	6	12	7	8	4	7	-	1	-	-	1	1	8
03 下半山村	3	6	2	8	11	15	3	13	9	9	19	6	5	-	1	-	-	-	1	10
412 四万十町	44	75	59	56	59	66	15	51	50	61	82	49	53	18	21	3	15	12	18	49
01 窪川町	8	22	8	15	20	24	3	13	16	16	31	13	16	4	4	2	5	1	6	8
02 松葉川村	4	8	4	6	2	9	3	6	7	4	8	7	10	1	6	-	-	4	1	6
03 仁井田村	3	3	7	4	8	3	2	4	5	3	6	4	5	-	-	-	2	2	2	5
04 東又村	10	11	7	11	11	7	3	8	8	13	13	9	5	4	3	1	4	1	3	9
05 興津村	1	-	21	-	-	-	-	-	-	-	-	-	-	-	-	-	-	-	-	-
06 大正町	5	8	2	6	7	13	1	8	5	8	9	7	5	7	6	-	2	2	-	11
07 昭和村	5	7	6	8	5	5	-	5	3	6	6	4	2	1	-	-	-	-	2	4
08 十川村	8	16	4	6	6	5	3	7	6	11	9	5	10	1	2	-	2	2	4	6
424 大月町	13	34	12	19	24	19	10	19	15	26	27	15	13	1	8	1	1	2	6	15
01 奥内村	9	24	7	16	18	13	8	14	8	17	16	10	9	-	7	1	-	2	4	9
02 月灘村	4	10	5	3	6	6	2	5	7	9	11	5	4	1	1	-	1	-	2	6
427 三原村	4	3	2	3	4	4	1	3	4	4	4	3	3	2	-	1	-	1	2	3
428 黒潮町	13	15	8	61	11	18	4	18	16	17	19	9	11	14	10	13	5	6	8	12
01 佐賀町	4	6	3	5	4	8	2	8	5	5	6	4	2	1	2	1	1	2	3	5
02 白田川村2-2	-	-	-	2	-	-	-	-	-	-	-	-	-	-	-	-	-	-	-	-
03 大方町2-1	7	7	4	47	5	7	1	7	8	9	10	3	7	7	6	10	4	2	3	5
04 白田川村2-1	2	2	1	7	2	3	1	3	3	3	3	2	2	6	2	2	-	2	2	2

3 農業経営体（販売農家・総数）

05 農作物

(6) 販売目的で作付け（栽培）した野菜類の作物別作付（栽培）農家数（つづき）

単位：戸

地域等	カリフラワー	こぼろ	こまつな	さやいんげん	さやえんどう	しゅんぎく	しょうが	スイートコーン	セルリー	そらまめ	ちんげんさい	にら	にんにく	ふき	ブロッコリー	みずな	みつば	やまのいも	れんこん	その他の野菜
39 高知県	83	251	404	400	439	495	1,006	289	41	132	188	899	605	109	677	313	22	100	2	2,602
201 高知市	20	56	153	49	127	161	160	59	20	48	54	84	138	54	153	120	9	23	1	198
01 (旭)	3	10	17	5	12	18	10	9	1	3	6	7	8	5	19	12	1	2	-	10
02 (中央)	1	-	8	-	1	5	-	-	-	1	1	1	5	-	2	6	1	-	-	8
03 (潮江)	-	1	14	-	2	18	-	1	-	1	2	1	3	-	2	12	-	-	-	6
04 (朝倉)	3	19	15	6	18	8	52	6	-	12	3	4	22	6	21	10	-	5	-	22
05 (鴨田)	-	1	2	-	1	1	-	2	1	1	1	3	4	1	2	1	-	1	-	4
06 (初月)	3	3	23	8	10	22	4	6	8	3	12	8	16	3	15	18	4	1	-	10
07 (秦)	1	1	7	2	7	6	-	3	1	1	3	9	5	6	6	3	-	-	-	3
08 (一宮)	-	2	5	6	6	7	-	1	1	2	4	9	9	2	7	7	1	1	-	8
09 (布師田)	2	2	4	1	2	4	1	1	1	2	-	2	2	-	7	1	-	-	-	3
10 (高須)	-	3	8	1	3	6	3	1	-	2	1	2	3	-	13	5	1	-	-	5
11 (五台山)	-	1	2	1	1	6	-	1	1	1	1	-	3	-	3	-	1	-	-	2
12 (三里)	-	-	1	-	2	2	13	1	-	-	1	-	-	-	-	1	-	-	-	2
13 (長浜)	2	2	4	5	5	5	8	4	-	3	4	4	5	2	5	6	-	1	1	5
14 大津村	-	-	11	2	2	10	-	1	2	-	-	1	2	-	3	7	-	-	-	12
15 介良村2-1	1	1	2	-	3	2	-	1	-	1	-	4	2	1	1	3	-	-	-	3
16 鏡村	-	5	13	3	13	15	29	1	2	4	7	6	8	7	10	12	-	5	-	23
17 土佐山村	-	1	7	3	18	10	8	7	-	-	4	12	10	18	10	4	-	5	-	36
18 森山村	-	1	1	1	2	1	3	-	-	3	-	2	7	-	8	1	-	-	-	6
19 弘岡上村	-	-	2	-	3	4	9	6	2	5	-	2	1	-	3	1	-	1	-	4
20 弘岡中村	2	1	1	1	3	2	1	-	-	1	1	1	2	1	3	1	-	-	-	2
21 弘岡下村	-	1	2	1	1	4	5	4	-	1	2	-	7	1	4	1	-	-	-	5
22 西分村	-	-	2	-	-	1	1	1	-	-	-	1	3	-	1	3	-	-	-	2
23 仁西村	-	1	1	1	2	1	6	-	-	-	-	3	2	-	-	1	-	-	-	6
24 諸木村	1	-	-	2	4	2	5	-	-	1	1	2	4	1	6	3	-	1	-	9
25 芳原村	-	-	-	-	1	-	1	-	-	-	-	-	2	-	1	-	-	-	-	2
26 秋山村	1	-	1	-	5	1	1	2	-	-	-	-	3	-	1	1	-	-	-	-
202 室戸市	4	-	-	2	5	1	12	3	-	1	-	1	6	1	6	2	-	2	-	38
01 室戸町	-	-	-	-	-	-	-	-	-	-	-	-	1	-	1	-	-	-	-	2
02 室戸岬町	1	-	-	1	1	-	1	-	-	1	-	-	1	1	1	-	-	-	-	1
03 佐喜浜町	-	-	-	-	-	-	-	-	-	-	-	-	-	-	-	-	-	-	-	2
04 吉良川町	3	-	-	1	2	1	8	3	-	-	-	1	4	-	3	2	-	2	-	24
05 羽根村	-	-	-	-	2	-	3	-	-	-	-	-	-	-	1	-	-	-	-	9
203 安芸市	-	5	11	9	12	8	9	7	1	3	8	10	10	4	14	7	1	5	-	50
01 安芸町	-	1	1	2	1	-	-	1	-	1	1	1	-	-	1	-	-	-	-	9
02 土居村	-	1	2	-	1	-	1	-	-	-	1	2	2	-	3	2	-	-	-	10
03 井ノ口村	-	2	4	5	4	3	5	3	-	2	5	3	5	3	4	4	-	1	-	17

3 農業経営体（販売農家・総数）

05 農作物

(6) 販売目的で作付け（栽培）した野菜類の作物別作付（栽培）農家数（つづき）

単位：戸

地域等	カリフラワー	こぼろ	こまつな	さやいんげん	さやえんどう	しゅんぎく	しょうが	スイートコーン	セルリー	そらまめ	ちんげんさい	にら	にんにく	ふき	ブロッコリー	みずな	みつば	やまのいも	れんこん	その他の野菜
04 畑山村	-	-	-	1	1	-	1	-	-	-	-	-	-	-	-	-	-	-	-	-
05 川北村	-	-	2	-	2	3	1	3	-	-	-	1	1	-	4	-	-	1	-	5
06 伊尾木村	-	-	-	-	-	-	-	-	-	-	-	-	-	-	-	-	-	-	-	2
07 東川村	-	-	-	-	1	1	-	-	-	-	-	1	1	1	1	-	1	1	-	5
08 赤野村	-	1	2	1	2	1	1	-	1	-	1	2	1	-	1	1	-	2	-	2
09 西川村	-	-	-	-	-	-	-	-	-	-	-	-	-	-	-	-	-	-	-	-
204 南国市	9	7	39	33	47	46	42	39	6	15	20	87	57	7	77	43	1	4	-	350
01 後免町	x	x	x	x	x	x	x	x	x	x	x	x	x	x	x	x	x	x	x	x
02 上倉村	-	-	-	-	-	1	-	-	1	-	1	1	1	4	1	1	-	-	-	9
03 瓶岩村	-	-	1	-	-	1	1	-	-	-	2	1	1	-	2	1	-	-	-	5
04 久礼田村	1	1	1	1	2	6	5	4	1	-	1	13	6	-	7	2	-	2	-	11
05 国府村	1	3	3	1	2	6	-	2	-	-	-	4	6	-	4	2	-	-	-	6
06 長岡村	-	-	6	4	1	3	1	9	-	1	1	14	3	-	4	6	-	-	-	25
07 大篠村	2	1	10	7	9	12	3	8	-	3	7	7	13	1	16	17	-	2	-	54
08 三和村	1	2	6	5	7	3	16	7	3	2	2	5	4	1	12	3	-	-	-	66
09 稲生村	3	-	1	1	2	2	1	3	-	2	2	-	7	1	9	3	-	-	-	5
10 十市村	-	-	1	1	4	2	12	-	-	-	1	2	1	-	1	1	-	-	-	76
11 日章村	-	-	1	4	10	2	2	1	1	2	1	23	3	-	3	1	1	-	-	55
12 前浜村	1	-	-	1	1	2	1	1	-	1	-	4	2	-	1	1	-	-	-	6
13 岡豊村	-	-	3	5	8	4	-	2	-	3	1	3	5	-	14	1	-	-	-	16
14 野田村	-	-	4	2	1	2	-	1	-	-	-	-	-	-	2	3	-	-	-	9
15 岩村2-1	-	-	2	1	-	-	-	1	-	1	1	10	5	-	1	1	-	-	-	5
16 介良村2-2	x	x	x	x	x	x	x	x	x	x	x	x	x	x	x	x	x	x	x	x
205 土佐市	4	4	6	30	16	12	123	7	-	6	4	26	15	2	24	4	-	3	1	105
01 高岡町	2	1	-	10	3	5	2	1	-	1	1	3	6	-	5	1	-	1	-	23
02 戸波村	-	-	1	1	3	1	72	-	-	-	-	3	2	-	3	-	-	-	-	37
03 北原村	-	-	1	2	4	1	32	1	-	-	1	7	-	-	1	-	-	1	-	3
04 波介村	-	1	1	4	2	1	8	-	-	1	-	2	2	-	5	-	-	-	-	13
05 蓮池村	-	-	1	-	-	2	-	-	-	1	-	1	1	-	2	-	-	-	-	10
06 高石村	1	2	2	11	3	2	1	3	-	3	2	5	4	2	5	2	-	1	1	6
07 宇佐町	-	-	-	1	1	-	1	2	-	-	-	2	-	-	1	1	-	-	-	4
08 新居村	1	-	-	1	-	-	7	-	-	-	-	3	-	-	2	-	-	-	-	9
206 須崎市	2	11	8	21	9	12	25	6	-	6	2	25	27	3	18	9	-	3	-	246
01 須崎町	-	1	4	4	3	4	4	1	-	1	-	10	10	1	5	1	-	1	-	85
02 浦ノ内村	-	1	-	4	-	-	8	1	-	-	-	-	2	-	1	-	-	-	-	75
03 多ノ郷村	2	8	3	10	4	5	8	3	-	1	1	8	9	2	8	5	-	1	-	55
04 吾桑村	-	-	-	2	-	1	-	1	-	1	-	2	1	-	-	-	-	-	-	15
05 上分村	-	1	1	1	2	2	5	-	-	3	1	5	5	-	4	3	-	1	-	16

3 農業経営体（販売農家・総数）

05 農作物

(6) 販売目的で作付け（栽培）した野菜類の作物別作付（栽培）農家数（つづき）

単位：戸

地域等	カリフラワー	こぼろ	こまつな	さやいんげん	さやえんどう	しゅんぎく	しょうが	スイートコーン	セルリー	そらまめ	ちんげんさい	にら	にんにく	ふき	ブロッコリー	みずな	みつば	やまのいも	れんこん	その他の野菜
208 宿毛市	4	17	14	8	10	18	18	6	-	5	6	11	20	2	75	9	-	4	-	99
01 宿毛町	3	12	9	2	6	12	10	3	-	4	4	3	14	2	37	6	-	1	-	44
02 小筑紫村	-	-	-	-	-	-	-	-	-	-	-	-	-	-	17	-	-	1	-	23
03 橋上村	-	3	3	3	2	3	2	2	-	1	2	4	3	-	5	2	-	1	-	5
04 山奈村	1	1	1	2	-	2	1	1	-	-	-	2	2	-	8	-	-	1	-	9
05 平田村	-	1	1	1	2	1	5	-	-	-	-	2	1	-	8	1	-	-	-	18
06 沖ノ島村	-	-	-	-	-	-	-	-	-	-	-	-	-	-	-	-	-	-	-	-
209 土佐清水市	-	1	4	4	1	4	4	5	1	-	-	1	9	-	16	-	-	-	-	39
01 清水町	-	1	3	2	1	2	3	5	1	-	-	-	6	-	8	-	-	-	-	7
02 三崎町	-	-	1	-	-	1	1	-	-	-	-	1	2	-	1	-	-	-	-	10
03 伊豆田村	-	-	-	-	-	-	-	-	-	-	-	-	1	-	5	-	-	-	-	21
04 下川口村	-	-	-	2	-	1	-	-	-	-	-	-	-	-	2	-	-	-	-	1
210 四万十市	-	17	17	59	15	17	38	5	-	1	7	8	29	4	32	10	-	4	-	279
01 中村町	-	1	2	-	1	1	2	-	-	-	-	-	2	-	2	-	-	1	-	2
02 下田町	-	1	-	-	1	-	11	1	-	-	-	-	-	-	2	1	-	1	-	3
03 東山村	-	2	4	1	4	2	3	1	-	1	1	-	6	1	3	2	-	-	-	3
04 蕨岡村	-	7	3	5	3	5	2	2	-	-	2	1	6	-	8	3	-	-	-	6
05 富山村	-	1	1	1	1	1	3	-	-	-	1	2	3	-	1	-	-	-	-	18
06 大川筋村	-	-	-	3	2	1	2	-	-	-	1	-	-	-	1	1	-	-	-	18
07 後川村	-	4	2	-	1	2	6	-	-	-	1	1	4	-	2	1	-	-	-	11
08 八束村	-	-	-	1	-	-	1	-	-	-	-	-	1	-	2	-	-	-	-	14
09 中筋村	-	-	-	-	-	-	-	-	-	-	-	-	-	-	1	-	-	-	-	1
10 東中筋村	-	1	-	-	-	1	2	-	-	-	-	1	1	-	1	-	-	-	-	1
11 具同村	-	-	2	1	-	2	2	-	-	-	-	-	-	-	1	-	-	-	-	3
12 大方町2-2	-	-	-	-	-	-	-	-	-	-	-	-	-	-	-	-	-	-	-	-
13 江川崎村	-	-	2	23	1	1	3	1	-	-	-	2	3	-	4	1	-	1	-	89
14 津大村	-	-	1	24	1	1	1	-	-	-	1	1	3	3	4	1	-	1	-	110
211 香南市	5	5	18	16	19	33	71	17	2	5	11	283	36	1	32	10	1	6	-	160
01 赤岡町	-	-	-	-	-	1	-	-	-	-	-	4	-	-	-	-	-	-	-	2
02 岸本町	-	-	-	-	-	-	1	-	-	-	-	8	-	-	-	-	-	-	-	1
03 徳王子村	-	-	-	-	-	1	1	-	-	-	-	5	-	-	1	-	-	-	-	13
04 山南村	-	-	1	3	-	7	5	-	-	-	1	1	-	-	-	1	-	-	-	15
05 山北村	-	-	-	1	-	-	2	-	-	-	-	5	2	-	-	-	-	-	-	20
06 東川村3-1	-	-	3	2	2	3	15	-	-	-	2	1	3	-	5	2	-	-	-	14
07 西川村2-1	-	1	-	-	2	2	17	-	-	1	-	8	5	-	-	-	-	-	-	11
08 野市町	3	1	4	1	3	6	4	6	-	-	2	114	11	1	10	3	-	2	-	20
09 香宗村	1	-	2	1	2	3	1	1	-	1	2	10	2	-	3	-	-	-	-	8
10 富家村	-	1	1	-	1	-	-	1	-	-	-	15	1	-	3	1	-	-	-	11

3 農業経営体（販売農家・総数）

05 農作物

(6) 販売目的で作付け（栽培）した野菜類の作物別作付（栽培）農家数（つづき）

単位：戸

地域等	カリフラワー	こぼろ	こまつな	さやいんげん	さやえんどう	しゅんぎく	しょうが	スイートコーン	セルリー	そらまめ	ちんげんさい	にら	にんにく	ふき	ブロッコリー	みずな	みつば	やまのいも	れんこん	その他の野菜
11 佐古村2-1	-	1	1	-	3	3	-	3	-	-	-	57	3	-	2	1	-	-	-	3
12 夜須町	1	-	5	8	6	5	18	5	1	3	4	16	6	-	8	1	-	3	-	17
13 東川村3-2	-	1	1	-	-	1	3	-	1	-	-	1	-	-	-	1	1	1	-	3
14 吉川村	-	-	-	-	-	1	4	1	-	-	-	38	3	-	-	-	-	-	-	22
212 香美市	3	14	23	19	25	54	55	18	4	5	12	109	45	2	38	20	1	4	-	152
01 山田町	1	1	1	2	-	3	2	4	-	-	1	9	3	-	3	2	-	-	-	7
02 大楠植村	-	-	1	-	3	7	2	1	-	-	-	7	2	-	4	1	-	-	-	15
03 明治村	1	2	7	3	1	5	-	2	-	2	2	8	4	-	3	7	-	1	-	19
04 片地村	-	3	4	4	7	18	4	4	4	2	4	10	7	-	11	4	1	1	-	27
05 佐岡村	-	-	-	-	-	1	2	-	-	-	-	12	-	-	-	-	-	-	-	8
06 新改村	-	-	-	-	1	2	3	-	-	-	-	11	2	-	2	-	-	2	-	5
07 佐古村2-2	-	-	-	-	-	6	5	-	-	-	-	1	-	-	-	-	-	-	-	8
08 天坪村2-2	x	x	x	x	x	x	x	x	x	x	x	x	x	x	x	x	x	x	x	x
09 岩村2-2	-	1	2	3	2	3	2	1	-	-	2	9	13	-	5	2	-	-	-	7
10 暁霞村2-2	x	x	x	x	x	x	x	x	x	x	x	x	x	x	x	x	x	x	x	x
11 美良布町	-	4	4	3	5	6	13	5	-	-	1	16	8	-	4	2	-	-	-	20
12 暁霞村2-1	-	-	-	-	-	-	3	-	-	-	-	5	-	-	2	-	-	-	-	11
13 西川村2-2	-	-	-	-	-	-	12	-	-	-	-	2	-	-	-	-	-	-	-	2
14 在所村	1	2	2	3	2	2	3	1	-	1	2	18	5	-	3	2	-	-	-	15
15 槇山村	-	-	-	-	-	-	3	-	-	-	-	-	-	-	-	-	-	-	-	4
16 上葎生村	-	-	-	-	-	-	1	-	-	-	-	-	-	-	-	-	-	-	-	2
301 東洋町	-	1	-	-	-	2	2	2	-	1	1	-	4	-	2	-	-	2	-	1
01 野根町	-	-	-	-	-	2	2	2	-	-	1	-	2	-	2	-	-	1	-	-
02 甲浦町	-	1	-	-	-	-	-	-	-	1	-	-	2	-	-	-	-	1	-	1
302 奈半利町	-	1	1	-	3	2	-	-	-	3	1	1	4	1	5	1	-	-	-	18
303 田野町	3	-	5	4	7	5	3	4	-	2	4	3	6	1	8	4	-	2	-	24
304 安田町	1	1	1	1	-	1	2	1	-	1	1	1	5	-	2	1	-	3	-	55
305 北川村	-	-	-	-	1	-	-	1	-	1	1	1	2	-	3	1	-	-	-	32
306 馬路村	-	1	1	-	1	1	1	-	-	1	-	-	1	-	-	1	-	-	-	3
307 芸西村	-	-	-	-	1	1	2	-	-	-	-	1	1	-	-	1	-	-	-	12
01 和食村	-	-	-	-	1	-	-	-	-	-	-	1	-	-	-	-	-	-	-	3
02 馬ノ上村	x	x	x	x	x	x	x	x	x	x	x	x	x	x	x	x	x	x	x	x
03 西分村	-	-	-	-	-	1	1	-	-	-	-	1	-	-	1	-	-	-	-	7
04 東川村3-3	x	x	x	x	x	x	x	x	x	x	x	x	x	x	x	x	x	x	x	x
341 本山町	2	5	7	7	9	9	11	7	1	1	6	4	11	2	8	4	-	-	-	18
01 本山町	1	4	5	6	8	8	10	6	1	-	5	4	10	2	6	3	-	-	-	17
02 吉野村2-1	1	1	2	1	1	1	1	1	-	1	1	-	1	-	2	1	-	-	-	1
344 大豊町	-	2	8	10	4	2	2	1	1	-	2	1	4	1	8	2	1	1	-	44

3 農業経営体（販売農家・総数）

05 農作物

(6) 販売目的で作付け（栽培）した野菜類の作物別作付（栽培）農家数（つづき）

単位：戸

地域等	カリフラワー	こぼろ	こまつな	さやいんげん	さやえんどう	しゅんぎく	しょうが	スイートコーン	セルリー	そらまめ	ちんげんさい	にら	にんにく	ふき	ブロッコリー	みずな	みつば	やまのいも	れんこん	その他の野菜
01 東豊永村	-	1	4	4	-	-	-	1	-	-	1	-	2	-	4	-	1	-	-	17
02 西豊永村	-	-	1	4	2	1	-	-	1	-	-	1	1	-	-	-	-	1	-	7
03 大杉村	-	1	3	2	2	1	2	-	-	-	1	-	1	1	4	2	-	-	-	16
04 天坪村2-1	-	-	-	-	-	-	-	-	-	-	-	-	-	-	-	-	-	-	-	4
363 土佐町	2	7	9	7	12	12	10	3	1	2	9	7	14	3	5	6	1	-	-	57
01 森村	2	7	6	4	8	8	9	2	1	1	8	6	13	2	4	6	1	-	-	31
02 地藏寺村	-	-	2	3	3	1	-	1	-	-	-	1	-	-	-	-	-	-	-	14
03 田井村	x	x	x	x	x	x	x	x	x	x	x	x	x	x	x	x	x	x	x	x
04 吉野村2-2	x	x	x	x	x	x	x	x	x	x	x	x	x	x	x	x	x	x	x	x
364 大川村	-	-	2	-	-	2	-	1	-	-	1	-	-	-	-	2	-	-	-	-
386 いの町	9	23	27	21	40	25	84	36	2	10	13	21	50	8	37	19	3	11	-	48
01 伊野町	1	5	5	1	3	3	14	3	-	1	3	-	9	-	6	-	-	2	-	5
02 八田村	-	-	1	3	1	2	3	1	-	-	-	-	1	1	3	-	-	-	-	4
03 宇治村	5	12	16	10	23	11	49	24	1	8	6	7	23	3	17	13	2	7	-	20
04 川内村	-	-	-	2	-	-	1	2	1	-	1	-	3	-	2	-	-	-	-	1
05 神谷村	-	-	-	-	1	-	6	1	-	-	-	-	1	1	1	-	-	-	-	3
06 三瀬村	-	-	-	1	3	2	2	-	-	-	1	3	5	-	2	1	1	1	-	1
07 小川村	1	2	2	1	5	3	2	2	-	1	1	4	4	2	2	2	-	-	-	5
08 清水村	-	1	-	1	-	-	1	-	-	-	1	1	1	-	-	-	-	-	-	1
09 上八川村	2	3	3	1	3	4	4	3	-	-	-	4	3	1	3	2	-	1	-	5
10 下八川村	-	-	-	1	1	-	2	-	-	-	-	2	-	-	1	1	-	-	-	3
11 本川村	-	-	-	-	-	-	-	-	-	-	-	-	-	-	-	-	-	-	-	-
387 仁淀川町	-	2	1	1	4	6	4	1	-	-	3	8	3	3	8	3	-	1	-	4
01 池川町	-	1	-	1	3	5	2	-	-	-	3	3	3	2	6	2	-	-	-	1
02 大崎村	-	1	1	-	1	1	2	1	-	-	-	2	-	1	2	1	-	1	-	2
03 名野川村	-	-	-	-	-	-	-	-	-	-	-	2	-	-	-	-	-	-	-	-
04 別府村2-2	-	-	-	-	-	-	-	-	-	-	-	-	-	-	-	-	-	-	-	-
05 別府村2-1	-	-	-	-	-	-	-	-	-	-	-	-	-	-	-	-	-	-	-	-
06 長者村2-1	-	-	-	-	-	-	-	-	-	-	-	1	-	-	-	-	-	-	-	1
401 中土佐町	1	3	1	22	3	4	34	2	-	-	1	22	3	1	5	2	-	-	-	33
01 久礼町	-	-	-	6	-	-	1	-	-	-	-	11	-	1	1	-	-	-	-	3
02 上ノ加江町	1	1	-	15	1	1	3	1	-	-	-	6	1	-	1	-	-	-	-	20
03 大野見村	-	2	1	1	2	3	30	1	-	-	1	5	2	-	3	2	-	-	-	10
402 佐川町	1	9	10	12	13	12	39	10	-	2	4	32	24	3	17	6	-	1	-	22
01 佐川町	-	5	4	7	5	6	9	4	-	-	2	11	7	1	7	4	-	-	-	3
02 尾川村2-1	-	-	-	-	-	1	1	-	-	-	-	2	1	-	1	-	-	-	-	-
03 斗賀野村	-	3	2	-	3	2	13	2	-	1	-	17	6	1	2	-	-	1	-	10
04 黒岩村2-1	1	1	4	5	5	2	16	3	-	1	2	2	8	1	5	1	-	-	-	9

3 農業経営体（販売農家・総数）

05 農作物

(6) 販売目的で作付け（栽培）した野菜類の作物別作付（栽培）農家数（つづき）

単位：戸

地域等	カリフラワー	こぼろ	こまつな	さやいんげん	さやえんどう	しゅんぎく	しょうが	スイートコーン	セルリー	そらまめ	ちんげんさい	にら	にんにく	ふき	ブロッコリー	みずな	みつば	やまのいも	れんこん	その他の野菜
05 加茂村2-1	-	-	-	-	-	1	-	1	-	-	-	-	2	-	2	1	-	-	-	-
403 越知町	-	9	2	4	3	4	60	18	-	1	1	3	3	-	4	2	2	2	-	11
01 越知町	-	2	1	3	2	2	3	5	-	1	1	1	1	-	1	1	-	1	-	3
02 大桐村	-	-	-	-	-	-	-	-	-	-	-	-	-	-	-	-	-	-	-	-
03 横島村	-	4	-	-	-	1	42	12	-	-	-	-	1	-	-	-	2	1	-	6
04 尾川村2-2	-	-	-	-	-	-	3	-	-	-	-	-	-	-	-	-	-	-	-	-
05 明治村	-	-	-	-	-	-	10	-	-	-	-	2	-	-	1	-	-	-	-	-
06 長者村2-2	-	-	-	-	-	-	-	-	-	-	-	-	-	-	-	-	-	-	-	-
07 黒岩村2-2	-	3	1	1	1	1	2	1	-	-	-	-	1	-	2	1	-	-	-	2
405 橋原町	1	6	4	4	3	5	2	5	-	-	2	2	8	2	4	3	1	2	-	22
410 日高村	-	3	2	2	2	4	16	5	-	2	-	1	8	-	3	3	-	3	-	19
01 日下村	-	3	2	2	2	4	10	4	-	2	-	1	7	-	2	3	-	2	-	14
02 能津村	-	-	-	-	-	-	5	1	-	-	-	-	1	-	1	-	-	-	-	3
03 加茂村2-2	-	-	-	-	-	-	1	-	-	-	-	-	-	-	-	-	-	1	-	2
411 津野町	1	5	7	6	10	5	13	3	-	2	3	19	5	3	8	1	-	2	-	66
01 東津野村	-	2	6	3	5	3	2	3	-	1	2	11	1	2	1	1	-	-	-	24
02 上半山村	1	1	-	-	3	1	6	-	-	1	-	1	2	-	3	-	-	1	-	17
03 下半山村	-	2	1	3	2	1	5	-	-	-	1	7	2	1	4	-	-	1	-	25
412 四万十町	8	23	10	27	18	14	144	9	2	5	6	88	34	1	21	6	-	6	-	265
01 窪川町	2	7	2	-	2	4	56	1	-	-	-	54	7	-	2	1	-	-	-	18
02 松葉川村	1	2	-	1	5	1	26	2	-	2	-	3	4	-	3	-	-	1	-	1
03 仁井田村	-	2	-	-	-	-	24	1	-	-	-	8	2	-	3	-	-	-	-	4
04 東又村	3	5	2	3	1	1	31	1	1	-	-	17	6	-	7	2	-	2	-	12
05 興津村	-	-	-	-	-	-	1	-	-	-	-	-	-	-	-	-	-	-	-	31
06 大正町	1	3	3	4	5	4	2	1	-	-	4	-	8	1	1	1	-	1	-	22
07 昭和村	-	1	2	6	1	2	2	1	-	2	1	3	2	-	2	-	-	1	-	80
08 十川村	1	3	1	13	4	2	2	2	1	1	1	3	5	-	3	2	-	1	-	97
424 大月町	-	8	7	12	8	7	7	6	-	2	3	3	11	-	18	5	1	3	-	51
01 奥内村	-	7	7	7	2	5	4	4	-	1	3	3	8	-	7	5	1	2	-	38
02 月灘村	-	1	-	5	6	2	3	2	-	1	-	-	3	-	11	-	-	1	-	13
427 三原村	1	2	2	1	2	2	1	1	-	-	-	5	1	-	17	1	-	-	-	7
428 黒潮町	2	3	4	9	9	4	12	1	-	1	2	31	11	-	9	5	-	3	-	74
01 佐賀町	1	1	2	1	1	1	1	1	-	-	1	24	2	-	4	1	-	-	-	5
02 白田川村2-2	-	-	-	-	-	-	-	-	-	-	-	1	-	-	-	-	-	-	-	-
03 大方町2-1	-	1	2	5	6	2	8	-	-	-	-	6	7	-	4	3	-	2	-	54
04 白田川村2-1	1	1	-	3	2	1	3	-	-	1	1	-	2	-	1	1	-	1	-	15

3 農業経営体（販売農家・総数）

05 農作物

(7) 販売目的で栽培した花き類・花木の栽培農家数と栽培面積

農家数：戸
面積：a

地域等	花き類					花木				
	栽培 実農家数	露地		施設		栽培 実農家数	露地		施設	
		栽培 農家数	栽培面積	栽培 農家数	栽培面積		栽培 農家数	栽培面積	栽培 農家数	栽培面積
39 高知県	923	411	10,904	613	18,691	213	206	7,159	11	190
201 高知市	202	86	x	143	x	28	28	x	1	x
01 (旭)	25	17	x	17	x	1	1	x	-	-
02 (中央)	3	2	x	3	x	-	-	-	-	-
03 (潮江)	1	-	-	1	x	-	-	-	-	-
04 (朝倉)	9	7	x	2	x	2	2	x	-	-
05 (鴨田)	6	3	x	4	x	2	2	x	-	-
06 (初月)	7	3	x	5	x	2	2	x	-	-
07 (秦)	1	-	-	1	x	-	-	-	-	-
08 (一宮)	2	2	x	-	-	-	-	-	-	-
09 (布師田)	7	6	x	2	x	-	-	-	-	-
10 (高須)	5	3	x	2	x	-	-	-	-	-
11 (五台山)	12	3	x	12	x	1	1	x	-	-
12 (三里)	42	3	81	39	1,896	-	-	-	-	-
13 (長浜)	12	5	176	9	615	-	-	-	-	-
14 大津村	4	2	x	4	x	1	1	x	-	-
15 介良村2-1	3	1	x	3	x	-	-	-	-	-
16 鏡村	12	11	x	1	x	8	8	x	-	-
17 土佐山村	8	3	224	5	107	9	9	698	-	-
18 森山村	3	1	x	2	x	-	-	-	-	-
19 弘岡上村	4	1	x	3	x	-	-	-	-	-
20 弘岡中村	1	-	-	1	x	-	-	-	-	-
21 弘岡下村	4	2	x	3	x	1	1	x	-	-
22 西分村	-	-	-	-	-	-	-	-	-	-
23 仁西村	3	1	x	3	x	-	-	-	-	-
24 諸木村	6	-	-	6	212	-	-	-	-	-
25 芳原村	15	8	x	10	x	1	1	x	1	x
26 秋山村	7	2	x	5	x	-	-	-	-	-
202 室戸市	25	22	853	3	64	9	9	370	-	-
01 室戸町	7	4	x	3	x	1	1	x	-	-
02 室戸岬町	-	-	-	-	-	-	-	-	-	-
03 佐喜浜町	-	-	-	-	-	1	1	x	-	-
04 吉良川町	18	18	x	-	-	7	7	x	-	-
05 羽根村	-	-	-	-	-	-	-	-	-	-
203 安芸市	25	3	762	23	757	4	4	40	-	-
01 安芸町	5	-	-	5	142	-	-	-	-	-
02 土居村	4	-	-	4	x	1	1	x	-	-
03 井ノ口村	5	1	x	4	x	1	1	x	-	-

3 農業経営体（販売農家・総数）

05 農作物

(7) 販売目的で栽培した花き類・花木の栽培農家数と栽培面積

農家数：戸
面積：a

地域等	花き類					花木				
	栽培 実農家数	露地		施設		栽培 実農家数	露地		施設	
		栽培 農家数	栽培面積	栽培 農家数	栽培面積		栽培 農家数	栽培面積	栽培 農家数	栽培面積
04 畑山村	-	-	-	-	-	-	-	-	-	-
05 川北村	5	2	x	4	x	-	-	-	-	-
06 伊尾木村	-	-	-	-	-	-	-	-	-	-
07 東川村	-	-	-	-	-	-	-	-	-	-
08 赤野村	6	-	-	6	x	2	2	x	-	-
09 西川村	-	-	-	-	-	-	-	-	-	-
204 南国市	63	39	x	32	x	35	34	x	1	x
01 後免町	x	x	x	x	x	x	x	x	x	x
02 上倉村	1	1	x	-	-	7	7	x	-	-
03 瓶岩村	3	2	x	1	x	5	5	x	-	-
04 久礼田村	2	1	x	1	x	5	5	x	-	-
05 国府村	4	4	x	1	x	6	6	x	-	-
06 長岡村	10	3	x	8	x	5	4	x	1	x
07 大篠村	5	4	x	1	x	-	-	-	-	-
08 三和村	1	1	x	-	-	-	-	-	-	-
09 稲生村	1	1	x	1	x	-	-	-	-	-
10 十市村	4	1	x	4	x	-	-	-	-	-
11 日章村	5	1	x	4	x	-	-	-	-	-
12 前浜村	1	-	-	1	x	-	-	-	-	-
13 岡豊村	21	18	449	5	136	6	6	141	-	-
14 野田村	2	1	x	2	x	-	-	-	-	-
15 岩村2-1	3	1	x	3	x	1	1	x	-	-
16 介良村2-2	x	x	x	x	x	x	x	x	x	x
205 土佐市	90	16	401	84	3,058	8	6	121	3	90
01 高岡町	8	2	x	7	x	-	-	-	-	-
02 戸波村	10	5	x	7	x	5	3	x	2	x
03 北原村	31	6	90	29	793	-	-	-	-	-
04 波介村	8	1	x	8	x	1	1	x	-	-
05 蓮池村	1	-	-	1	x	2	2	x	1	x
06 高石村	22	2	x	22	x	-	-	-	-	-
07 宇佐町	1	-	-	1	x	-	-	-	-	-
08 新居村	9	-	-	9	x	-	-	-	-	-
206 須崎市	91	24	1,505	70	1,986	3	3	35	-	-
01 須崎町	39	7	x	33	x	1	1	x	-	-
02 浦ノ内村	21	5	52	17	439	-	-	-	-	-
03 多ノ郷村	24	7	x	18	x	2	2	x	-	-
04 吾桑村	2	1	x	1	x	-	-	-	-	-
05 上分村	5	4	x	1	x	-	-	-	-	-

3 農業経営体（販売農家・総数）

05 農作物

（7）販売目的で栽培した花き類・花木の栽培農家数と栽培面積

農家数：戸
面積：a

地域等	花き類					花木				
	栽培 実農家数	露地		施設		栽培 実農家数	露地		施設	
		栽培 農家数	栽培面積	栽培 農家数	栽培面積		栽培 農家数	栽培面積	栽培 農家数	栽培面積
208 宿毛市	8	4	16	4	300	-	-	-	-	-
01 宿毛町	6	4	x	2	x	-	-	-	-	-
02 小筑紫村	-	-	-	-	-	-	-	-	-	-
03 橋上村	-	-	-	-	-	-	-	-	-	-
04 山奈村	-	-	-	-	-	-	-	-	-	-
05 平田村	2	-	-	2	x	-	-	-	-	-
06 沖ノ島村	-	-	-	-	-	-	-	-	-	-
209 土佐清水市	4	2	x	3	x	2	2	x	-	-
01 清水町	3	1	x	3	x	2	2	x	-	-
02 三崎町	1	1	x	-	-	-	-	-	-	-
03 伊豆田村	-	-	-	-	-	-	-	-	-	-
04 下川口村	-	-	-	-	-	-	-	-	-	-
210 四万十市	3	2	x	1	x	4	4	x	-	-
01 中村町	-	-	-	-	-	-	-	-	-	-
02 下田町	-	-	-	-	-	-	-	-	-	-
03 東山村	1	1	x	-	-	-	-	-	-	-
04 蕨岡村	-	-	-	-	-	-	-	-	-	-
05 富山村	-	-	-	-	-	1	1	x	-	-
06 大川筋村	-	-	-	-	-	-	-	-	-	-
07 後川村	1	-	-	1	x	-	-	-	-	-
08 八束村	-	-	-	-	-	-	-	-	-	-
09 中筋村	-	-	-	-	-	-	-	-	-	-
10 東中筋村	-	-	-	-	-	2	2	x	-	-
11 具同村	1	1	x	-	-	-	-	-	-	-
12 大方町2-2	-	-	-	-	-	-	-	-	-	-
13 江川崎村	-	-	-	-	-	-	-	-	-	-
14 津大村	-	-	-	-	-	1	1	x	-	-
211 香南市	99	47	1,230	70	2,230	9	9	286	-	-
01 赤岡町	-	-	-	-	-	-	-	-	-	-
02 岸本町	-	-	-	-	-	-	-	-	-	-
03 徳王子村	-	-	-	-	-	1	1	x	-	-
04 山南村	2	1	x	1	x	1	1	x	-	-
05 山北村	-	-	-	-	-	-	-	-	-	-
06 東川村3-1	4	3	x	1	x	2	2	x	-	-
07 西川村2-1	1	-	-	1	x	-	-	-	-	-
08 野市町	13	6	x	9	x	2	2	x	-	-
09 香宗村	13	3	84	13	660	-	-	-	-	-
10 富家村	20	2	x	19	x	-	-	-	-	-

3 農業経営体（販売農家・総数）

05 農作物

(7) 販売目的で栽培した花き類・花木の栽培農家数と栽培面積

農家数：戸
面積：a

地域等	花き類					花木				
	栽培 実農家数	露地		施設		栽培 実農家数	露地		施設	
		栽培 農家数	栽培面積	栽培 農家数	栽培面積		栽培 農家数	栽培面積	栽培 農家数	栽培面積
11 佐古村2-1	12	2	x	12	x	-	-	-	-	-
12 夜須町	28	25	x	13	x	2	2	x	-	-
13 東川村3-2	3	3	x	-	-	1	1	x	-	-
14 吉川村	3	2	x	1	x	-	-	-	-	-
212 香美市	42	30	x	19	x	20	20	x	1	x
01 山田町	1	1	x	1	x	1	1	x	1	x
02 大楠植村	-	-	-	-	-	1	1	x	-	-
03 明治村	6	2	x	5	x	1	1	x	-	-
04 片地村	3	1	x	3	x	2	2	x	-	-
05 佐岡村	1	1	x	1	x	1	1	x	-	-
06 新改村	2	2	x	1	x	4	4	x	-	-
07 佐古村2-2	-	-	-	-	-	-	-	-	-	-
08 天坪村2-2	x	x	x	x	x	x	x	x	x	x
09 岩村2-2	2	2	x	1	x	-	-	-	-	-
10 暁霞村2-2	x	x	x	x	x	x	x	x	x	x
11 美良布町	10	6	52	5	92	3	3	95	-	-
12 暁霞村2-1	-	-	-	-	-	-	-	-	-	-
13 西川村2-2	1	1	x	-	-	-	-	-	-	-
14 在所村	8	7	x	1	x	2	2	x	-	-
15 槇山村	3	3	x	-	-	2	2	x	-	-
16 上韭生村	4	3	x	1	x	3	3	x	-	-
301 東洋町	-	-	-	-	-	-	-	-	-	-
01 野根町	-	-	-	-	-	-	-	-	-	-
02 甲浦町	-	-	-	-	-	-	-	-	-	-
302 奈半利町	-	-	-	-	-	-	-	-	-	-
303 田野町	-	-	-	-	-	1	1	x	-	-
304 安田町	5	4	46	4	26	-	-	-	-	-
305 北川村	1	-	-	1	x	1	1	x	-	-
306 馬路村	-	-	-	-	-	-	-	-	-	-
307 芸西村	54	25	x	38	x	10	9	x	1	x
01 和食村	17	7	x	10	x	6	5	x	1	x
02 馬ノ上村	x	x	x	x	x	x	x	x	x	x
03 西分村	27	11	x	23	x	1	1	x	-	-
04 東川村3-3	x	x	x	x	x	x	x	x	x	x
341 本山町	7	4	23	4	70	4	4	180	-	-
01 本山町	7	4	23	4	70	4	4	180	-	-
02 吉野村2-1	-	-	-	-	-	-	-	-	-	-
344 大豊町	3	1	x	2	x	1	1	x	-	-

3 農業経営体（販売農家・総数）

05 農作物

(7) 販売目的で栽培した花き類・花木の栽培農家数と栽培面積

農家数：戸
面積：a

地域等	花き類					花木				
	栽培 実農家数	露地		施設		栽培 実農家数	露地		施設	
		栽培 農家数	栽培面積	栽培 農家数	栽培面積		栽培 農家数	栽培面積	栽培 農家数	栽培面積
01 東豊永村	1	-	-	1	x	-	-	-	-	-
02 西豊永村	-	-	-	-	-	1	1	x	-	-
03 大杉村	2	1	x	1	x	-	-	-	-	-
04 天坪村2-1	-	-	-	-	-	-	-	-	-	-
363 土佐町	5	1	x	4	x	1	1	x	-	-
01 森村	3	-	-	3	x	1	1	x	-	-
02 地藏寺村	2	1	x	1	x	-	-	-	-	-
03 田井村	x	x	x	x	x	x	x	x	x	x
04 吉野村2-2	x	x	x	x	x	x	x	x	x	x
364 大川村	1	-	-	1	x	-	-	-	-	-
386 いの町	17	17	x	1	x	10	10	x	-	-
01 伊野町	4	4	62	-	-	3	3	7	-	-
02 八田村	-	-	-	-	-	-	-	-	-	-
03 宇治村	4	4	20	-	-	-	-	-	-	-
04 川内村	1	1	x	1	x	-	-	-	-	-
05 神谷村	-	-	-	-	-	4	4	50	-	-
06 三瀬村	-	-	-	-	-	-	-	-	-	-
07 小川村	3	3	x	-	-	1	1	x	-	-
08 清水村	1	1	x	-	-	-	-	-	-	-
09 上八川村	4	4	x	-	-	2	2	x	-	-
10 下八川村	-	-	-	-	-	-	-	-	-	-
11 本川村	-	-	-	-	-	-	-	-	-	-
387 仁淀川町	26	26	808	-	-	6	6	173	-	-
01 池川町	2	2	x	-	-	5	5	x	-	-
02 大崎村	-	-	-	-	-	1	1	x	-	-
03 名野川村	-	-	-	-	-	-	-	-	-	-
04 別府村2-2	-	-	-	-	-	-	-	-	-	-
05 別府村2-1	19	19	593	-	-	-	-	-	-	-
06 長者村2-1	5	5	180	-	-	-	-	-	-	-
401 中土佐町	25	15	x	12	x	15	15	x	1	x
01 久礼町	6	1	x	5	x	-	-	-	-	-
02 上ノ加江町	16	11	x	6	x	2	2	x	-	-
03 大野見村	3	3	x	1	x	13	13	x	1	x
402 佐川町	20	7	36	14	266	5	5	90	-	-
01 佐川町	4	1	x	3	x	3	3	x	-	-
02 尾川村2-1	1	1	x	-	-	-	-	-	-	-
03 斗賀野村	9	1	x	8	x	1	1	x	-	-
04 黒岩村2-1	4	3	x	2	x	1	1	x	-	-

3 農業経営体（販売農家・総数）

05 農作物

(7) 販売目的で栽培した花き類・花木の栽培農家数と栽培面積

農家数：戸
面積：a

地域等	花き類					花木				
	栽培 実農家数	露地		施設		栽培 実農家数	露地		施設	
		栽培 農家数	栽培面積	栽培 農家数	栽培面積		栽培 農家数	栽培面積	栽培 農家数	栽培面積
05 加茂村2-1	2	1	x	1	x	-	-	-	-	-
403 越知町	1	-	-	1	x	-	-	-	-	-
01 越知町	-	-	-	-	-	-	-	-	-	-
02 大桐村	-	-	-	-	-	-	-	-	-	-
03 横島村	1	-	-	1	x	-	-	-	-	-
04 尾川村2-2	-	-	-	-	-	-	-	-	-	-
05 明治村	-	-	-	-	-	-	-	-	-	-
06 長者村2-2	-	-	-	-	-	-	-	-	-	-
07 黒岩村2-2	-	-	-	-	-	-	-	-	-	-
405 傍原町	2	2	x	-	-	2	2	x	-	-
410 日高村	5	2	x	3	x	1	1	x	-	-
01 日下村	4	1	x	3	x	1	1	x	-	-
02 能津村	-	-	-	-	-	-	-	-	-	-
03 加茂村2-2	1	1	x	-	-	-	-	-	-	-
411 津野町	28	16	x	13	x	21	20	x	1	x
01 東津野村	11	7	x	4	x	5	4	x	1	x
02 上半山村	10	7	105	3	61	12	12	549	-	-
03 下半山村	7	2	x	6	x	4	4	x	-	-
412 四万十町	24	4	x	21	x	11	9	x	2	x
01 窪川町	7	1	x	6	x	2	2	x	-	-
02 松葉川村	3	2	x	2	x	-	-	-	-	-
03 仁井田村	1	-	-	1	x	1	1	x	-	-
04 東又村	2	-	-	2	x	1	1	x	-	-
05 興津村	1	-	-	1	x	-	-	-	-	-
06 大正町	9	-	-	9	x	1	1	x	-	-
07 昭和村	-	-	-	-	-	2	1	x	1	x
08 十川村	1	1	x	-	-	4	3	x	1	x
424 大月町	-	-	-	-	-	1	1	x	-	-
01 奥内村	-	-	-	-	-	1	1	x	-	-
02 月灘村	-	-	-	-	-	-	-	-	-	-
427 三原村	1	1	x	1	x	1	1	x	-	-
428 黒潮町	46	11	292	41	1,426	-	-	-	-	-
01 佐賀町	2	1	x	1	x	-	-	-	-	-
02 白田川村2-2	-	-	-	-	-	-	-	-	-	-
03 大方町2-1	42	8	227	40	1,416	-	-	-	-	-
04 白田川村2-1	2	2	x	-	-	-	-	-	-	-

3 農業経営体（販売農家・総数）

05 農作物

（8）販売目的で栽培した花き類の品目別栽培農家数

単位：戸

地域等	実農家数	切り花類	球根類	鉢ものの類	花壇用 苗ものの類
39 高知県	923	812	75	59	49
201 高知市	202	166	29	17	21
01（旭）	25	18	3	8	14
02（中央）	3	3	-	-	-
03（潮江）	1	1	-	-	-
04（朝倉）	9	6	3	1	-
05（鴨田）	6	5	1	-	-
06（初月）	7	4	1	2	1
07（秦）	1	1	-	-	-
08（一宮）	2	2	-	-	-
09（布師田）	7	6	1	1	-
10（高須）	5	4	1	-	-
11（五台山）	12	10	5	-	-
12（三里）	42	41	1	-	-
13（長浜）	12	9	3	-	1
14 大津村	4	3	1	-	-
15 介良村2-1	3	3	-	-	-
16 鏡村	12	10	1	1	1
17 土佐山村	8	7	2	-	-
18 森山村	3	3	-	1	-
19 弘岡上村	4	3	1	-	-
20 弘岡中村	1	-	-	1	1
21 弘岡下村	4	3	-	-	1
22 西分村	-	-	-	-	-
23 仁西村	3	1	-	1	2
24 諸木村	6	4	2	-	-
25 芳原村	15	13	1	1	-
26 秋山村	7	6	2	-	-
202 室戸市	25	24	-	-	1
01 室戸町	7	7	-	-	-
02 室戸岬町	-	-	-	-	-
03 佐喜浜町	-	-	-	-	-
04 吉良川町	18	17	-	-	1
05 羽根村	-	-	-	-	-
203 安芸市	25	21	2	2	2
01 安芸町	5	4	1	-	-
02 土居村	4	3	-	1	-
03 井ノ口村	5	4	-	-	1

3 農業経営体（販売農家・総数）

05 農作物

（8）販売目的で栽培した花き類の品目別栽培農家数

単位：戸

地 域 等	実農家数	切り花類	球根類	鉢ものの類	花壇用 苗ものの類
04 畑山村	-	-	-	-	-
05 川北村	5	4	1	1	1
06 伊尾木村	-	-	-	-	-
07 東川村	-	-	-	-	-
08 赤野村	6	6	-	-	-
09 西川村	-	-	-	-	-
204 南国市	63	54	1	5	13
01 後免町	x	x	x	x	x
02 上倉村	1	1	-	-	-
03 瓶岩村	3	3	-	1	-
04 久礼田村	2	2	-	-	-
05 国府村	4	4	-	1	-
06 長岡村	10	9	-	-	1
07 大篠村	5	3	-	-	2
08 三和村	1	1	-	-	-
09 稲生村	1	1	-	-	-
10 十市村	4	2	1	1	-
11 日章村	5	4	-	2	1
12 前浜村	1	1	-	-	-
13 岡豊村	21	19	-	-	8
14 野田村	2	1	-	-	1
15 岩村2 -1	3	3	-	-	-
16 介良村2 -2	x	x	x	x	x
205 土佐市	90	72	15	7	2
01 高岡町	8	7	1	-	-
02 戸波村	10	10	4	1	-
03 北原村	31	29	1	-	1
04 波介村	8	4	2	2	-
05 蓮池村	1	1	-	-	-
06 高石村	22	14	5	4	-
07 宇佐町	1	-	-	-	1
08 新居村	9	7	2	-	-
206 須崎市	91	80	11	4	-
01 須崎町	39	35	4	3	-
02 浦ノ内村	21	19	2	1	-
03 多ノ郷村	24	19	5	-	-
04 吾桑村	2	2	-	-	-
05 上分村	5	5	-	-	-

3 農業経営体（販売農家・総数）

05 農作物

（8）販売目的で栽培した花き類の品目別栽培農家数

単位：戸

地 域 等	実農家数	切り花類	球根類	鉢ものの類	花壇用 苗ものの類
208 宿毛市	8	5	-	3	-
01 宿毛町	6	5	-	1	-
02 小筑紫村	-	-	-	-	-
03 橋上村	-	-	-	-	-
04 山奈村	-	-	-	-	-
05 平田村	2	-	-	2	-
06 沖ノ島村	-	-	-	-	-
209 土佐清水市	4	4	-	-	-
01 清水町	3	3	-	-	-
02 三崎町	1	1	-	-	-
03 伊豆田村	-	-	-	-	-
04 下川口村	-	-	-	-	-
210 四万十市	3	2	-	1	-
01 中村町	-	-	-	-	-
02 下田町	-	-	-	-	-
03 東山村	1	1	-	-	-
04 蕨岡村	-	-	-	-	-
05 富山村	-	-	-	-	-
06 大川筋村	-	-	-	-	-
07 後川村	1	-	-	1	-
08 八束村	-	-	-	-	-
09 中筋村	-	-	-	-	-
10 東中筋村	-	-	-	-	-
11 具同村	1	1	-	-	-
12 大方町2 -2	-	-	-	-	-
13 江川崎村	-	-	-	-	-
14 津大村	-	-	-	-	-
211 香南市	99	91	6	6	2
01 赤岡町	-	-	-	-	-
02 岸本町	-	-	-	-	-
03 徳王子村	-	-	-	-	-
04 山南村	2	1	1	-	-
05 山北村	-	-	-	-	-
06 東川村3 -1	4	3	-	1	-
07 西川村2 -1	1	1	-	-	-
08 野市町	13	11	-	-	2
09 香宗村	13	13	-	-	-
10 富家村	20	20	-	-	-

3 農業経営体（販売農家・総数）

05 農作物

（8）販売目的で栽培した花き類の品目別栽培農家数

単位：戸

地 域 等	実農家数	切り花類	球根類	鉢ものの類	花壇用 苗ものの類
11 佐古村2 -1	12	9	-	3	-
12 夜須町	28	28	2	1	-
13 東川村3 -2	3	3	2	1	-
14 吉川村	3	2	1	-	-
212 香美市	42	38	1	5	-
01 山田町	1	1	-	-	-
02 大楠植村	-	-	-	-	-
03 明治村	6	5	-	1	-
04 片地村	3	3	-	1	-
05 佐岡村	1	-	-	1	-
06 新改村	2	2	-	-	-
07 佐古村2 -2	-	-	-	-	-
08 天坪村2 -2	x	x	x	x	x
09 岩村2 -2	2	2	-	-	-
10 暁霞村2 -2	x	x	x	x	x
11 美良布町	10	9	1	-	-
12 暁霞村2 -1	-	-	-	-	-
13 西川村2 -2	1	1	-	-	-
14 在所村	8	8	-	1	-
15 槇山村	3	3	-	-	-
16 上韭生村	4	3	-	1	-
301 東洋町	-	-	-	-	-
01 野根町	-	-	-	-	-
02 甲浦町	-	-	-	-	-
302 奈半利町	-	-	-	-	-
303 田野町	-	-	-	-	-
304 安田町	5	3	2	-	-
305 北川村	1	1	-	-	-
306 馬路村	-	-	-	-	-
307 芸西村	54	54	2	-	-
01 和食村	17	17	-	-	-
02 馬ノ上村	x	x	x	x	x
03 西分村	27	27	-	-	-
04 東川村3 -3	x	x	x	x	x
341 本山町	7	6	1	1	-
01 本山町	7	6	1	1	-
02 吉野村2 -1	-	-	-	-	-
344 大豊町	3	3	-	-	-

3 農業経営体（販売農家・総数）

05 農作物

（8）販売目的で栽培した花き類の品目別栽培農家数

単位：戸

地 域 等	実農家数	切り花類	球根類	鉢ものの類	花壇用 苗ものの類
01 東豊永村	1	1	-	-	-
02 西豊永村	-	-	-	-	-
03 大杉村	2	2	-	-	-
04 天坪村2 -1	-	-	-	-	-
363 土佐町	5	5	-	-	-
01 森村	3	3	-	-	-
02 地藏寺村	2	2	-	-	-
03 田井村	x	x	x	x	x
04 吉野村2 -2	x	x	x	x	x
364 大川村	1	1	-	-	-
386 いの町	17	16	-	-	1
01 伊野町	4	4	-	-	-
02 八田村	-	-	-	-	-
03 宇治村	4	4	-	-	-
04 川内村	1	1	-	-	-
05 神谷村	-	-	-	-	-
06 三瀬村	-	-	-	-	-
07 小川村	3	3	-	-	-
08 清水村	1	1	-	-	-
09 上八川村	4	3	-	-	1
10 下八川村	-	-	-	-	-
11 本川村	-	-	-	-	-
387 仁淀川町	26	26	-	-	-
01 池川町	2	2	-	-	-
02 大崎村	-	-	-	-	-
03 名野川村	-	-	-	-	-
04 別府村2 -2	-	-	-	-	-
05 別府村2 -1	19	19	-	-	-
06 長者村2 -1	5	5	-	-	-
401 中土佐町	25	21	3	2	1
01 久礼町	6	5	1	1	-
02 上ノ加江町	16	14	2	-	1
03 大野見村	3	2	-	1	-
402 佐川町	20	18	1	2	-
01 佐川町	4	4	-	-	-
02 尾川村2 -1	1	1	-	-	-
03 斗賀野村	9	9	1	-	-
04 黒岩村2 -1	4	2	-	2	-

3 農業経営体（販売農家・総数）

05 農作物

（8）販売目的で栽培した花き類の品目別栽培農家数

単位：戸

地 域 等	実農家数	切り花類	球根類	鉢ものの類	花壇用 苗ものの類
05 加茂村2 -1	2	2	-	-	-
403 越知町	1	1	-	-	-
01 越知町	-	-	-	-	-
02 大桐村	-	-	-	-	-
03 横島村	1	1	-	-	-
04 尾川村2 -2	-	-	-	-	-
05 明治村	-	-	-	-	-
06 長者村2 -2	-	-	-	-	-
07 黒岩村2 -2	-	-	-	-	-
405 橋原町	2	2	-	-	-
410 日高村	5	5	-	-	1
01 日下村	4	4	-	-	1
02 能津村	-	-	-	-	-
03 加茂村2 -2	1	1	-	-	-
411 津野町	28	27	-	-	2
01 東津野村	11	11	-	-	1
02 上半山村	10	9	-	-	1
03 下半山村	7	7	-	-	-
412 四万十町	24	22	-	2	2
01 窪川町	7	6	-	1	2
02 松葉川村	3	3	-	-	-
03 仁井田村	1	-	-	1	-
04 東又村	2	2	-	-	-
05 興津村	1	1	-	-	-
06 大正町	9	9	-	-	-
07 昭和村	-	-	-	-	-
08 十川村	1	1	-	-	-
424 大月町	-	-	-	-	-
01 奥内村	-	-	-	-	-
02 月灘村	-	-	-	-	-
427 三原村	1	-	-	1	-
428 黒潮町	46	44	1	1	1
01 佐賀町	2	1	-	1	-
02 白田川村2 -2	-	-	-	-	-
03 大方町2 -1	42	41	1	-	1
04 白田川村2 -1	2	2	-	-	-

3 農業経営体（販売農家・総数）

06 果樹

(1) 販売目的で栽培している果樹類の栽培農家数と栽培面積

農家数： 戸

面積： a

地域等	栽培 実農家数	露 地		施 設	
		栽培 農家数	栽培面積	栽培 農家数	栽培面積
39 高知県	3,735	3,588	146,154	318	7,539
201 高知市	431	420	15,394	20	308
01 (旭)	20	20	683	2	x
02 (中央)	3	3	71	-	-
03 (潮江)	2	2	x	-	-
04 (朝倉)	64	63	2,514	2	x
05 (鴨田)	7	7	112	1	x
06 (初月)	3	3	50	-	-
07 (秦)	9	9	537	-	-
08 (一宮)	14	13	489	2	x
09 (布師田)	6	6	45	-	-
10 (高須)	15	14	672	1	x
11 (五台山)	8	8	208	-	-
12 (三里)	11	9	339	3	34
13 (長浜)	16	16	488	1	x
14 大津村	4	4	201	2	x
15 介良村2-1	5	5	85	-	-
16 鏡村	63	63	1,712	-	-
17 土佐山村	111	111	5,017	-	-
18 森山村	1	1	x	-	-
19 弘岡上村	17	15	318	2	x
20 弘岡中村	9	8	804	1	x
21 弘岡下村	17	15	527	2	x
22 西分村	5	5	136	-	-
23 仁西村	2	1	x	1	x
24 諸木村	14	14	264	-	-
25 芳原村	4	4	50	-	-
26 秋山村	1	1	x	-	-
202 室戸市	135	133	3,900	7	107
01 室戸町	14	13	407	1	x
02 室戸岬町	1	1	x	-	-
03 佐喜浜町	7	7	x	-	-
04 吉良川町	95	94	2,882	5	52
05 羽根村	18	18	530	1	x
203 安芸市	221	210	8,311	19	297
01 安芸町	13	13	1,142	-	-
02 土居村	20	18	669	4	76
03 井ノ口村	44	43	1,462	3	70

3 農業経営体（販売農家・総数）

06 果樹

(1) 販売目的で栽培している果樹類の栽培農家数と栽培面積

農家数： 戸

面積： a

地域等	栽培 実農家数	露 地		施 設	
		栽培 農家数	栽培面積	栽培 農家数	栽培面積
04 畑山村	35	35	1,555	-	-
05 川北村	15	14	815	1	x
06 伊尾木村	17	11	238	8	101
07 東川村	68	68	2,344	1	x
08 赤野村	9	8	86	2	x
09 西川村	-	-	-	-	-
204 南国市	137	132	5,371	10	197
01 後免町	x	x	x	x	x
02 上倉村	24	24	963	-	-
03 瓶岩村	12	12	1,585	1	x
04 久礼田村	6	6	252	-	-
05 国府村	2	2	x	-	-
06 長岡村	10	8	612	3	37
07 大篠村	7	7	117	1	x
08 三和村	12	12	103	-	-
09 稲生村	12	12	333	1	x
10 十市村	31	30	1,077	2	x
11 日章村	8	6	85	2	x
12 前浜村	1	1	x	-	-
13 岡豊村	10	10	112	-	-
14 野田村	-	-	-	-	-
15 岩村2 -1	2	2	x	-	-
16 介良村2 -2	x	x	x	x	x
205 土佐市	316	282	15,422	71	1,706
01 高岡町	59	57	2,727	4	195
02 戸波村	132	127	8,519	25	364
03 北原村	52	45	2,601	14	312
04 波介村	60	41	1,401	24	734
05 蓮池村	6	6	106	1	x
06 高石村	2	2	x	1	x
07 宇佐町	3	3	45	1	x
08 新居村	2	1	x	1	x
206 須崎市	125	120	4,873	9	65
01 須崎町	18	17	860	1	x
02 浦ノ内村	77	75	3,351	5	54
03 多ノ郷村	11	10	209	2	x
04 吾桑村	15	15	426	-	-
05 上分村	4	3	27	1	x

3 農業経営体（販売農家・総数）

06 果樹

(1) 販売目的で栽培している果樹類の栽培農家数と栽培面積

農家数： 戸

面積： a

地 域 等	栽 培 実農家数	露 地		施 設	
		栽 培 農家数	栽培面積	栽 培 農家数	栽培面積
208 宿毛市	77	76	9,601	3	33
01 宿毛町	63	62	8,803	3	33
02 小筑紫村	8	8	638	-	-
03 橋上村	2	2	x	-	-
04 山奈村	4	4	x	-	-
05 平田村	-	-	-	-	-
06 沖ノ島村	-	-	-	-	-
209 土佐清水市	41	40	2,758	2	x
01 清水町	12	12	623	1	x
02 三崎町	13	13	1,364	-	-
03 伊豆田村	8	8	346	-	-
04 下川口村	8	7	425	1	x
210 四万十市	224	222	9,143	4	64
01 中村町	2	2	x	-	-
02 下田町	9	9	1,125	-	-
03 東山村	9	8	625	1	x
04 蕨岡村	5	5	100	-	-
05 富山村	16	16	1,016	2	x
06 大川筋村	7	6	467	1	x
07 後川村	8	8	586	-	-
08 八束村	8	8	420	-	-
09 中筋村	1	1	x	-	-
10 東中筋村	1	1	x	-	-
11 具同村	1	1	x	-	-
12 大方町2-2	1	1	x	-	-
13 江川崎村	63	63	1,838	-	-
14 津大村	93	93	2,704	-	-
211 香南市	333	281	16,619	121	3,883
01 赤岡町	-	-	-	-	-
02 岸本町	3	1	x	3	130
03 徳王子村	25	19	845	12	372
04 山南村	37	33	2,003	13	349
05 山北村	100	96	7,641	40	1,496
06 東川村3-1	17	17	1,333	-	-
07 西川村2-1	46	46	3,091	8	199
08 野市町	28	10	382	20	557
09 香宗村	6	3	40	3	67
10 富家村	24	18	528	6	305

3 農業経営体（販売農家・総数）

06 果樹

(1) 販売目的で栽培している果樹類の栽培農家数と栽培面積

農家数：戸

面積：a

地域等	栽培 実農家数	露地		施設	
		栽培 農家数	栽培面積	栽培 農家数	栽培面積
11 佐古村2-1	12	11	228	3	160
12 夜須町	31	24	421	10	118
13 東川村3-2	3	2	x	2	x
14 吉川村	1	1	x	1	x
212 香美市	268	266	11,513	9	121
01 山田町	5	5	183	1	x
02 大楠植村	6	6	116	-	-
03 明治村	7	7	299	2	x
04 片地村	14	13	208	2	x
05 佐岡村	9	9	94	-	-
06 新改村	8	8	129	1	x
07 佐古村2-2	-	-	-	-	-
08 天坪村2-2	x	x	x	x	x
09 岩村2-2	4	4	37	1	x
10 暁霞村2-2	x	x	x	x	x
11 美良布町	20	19	355	1	x
12 暁霞村2-1	9	9	154	-	-
13 西川村2-2	4	4	69	-	-
14 在所村	35	35	825	-	-
15 槇山村	108	108	7,446	1	x
16 上韭生村	35	35	1,562	-	-
301 東洋町	35	35	3,031	3	27
01 野根町	5	5	321	-	-
02 甲浦町	30	30	2,710	3	27
302 奈半利町	12	11	130	2	x
303 田野町	4	3	x	1	x
304 安田町	89	89	2,453	1	x
305 北川村	182	182	7,164	4	99
306 馬路村	92	92	3,381	1	x
307 芸西村	10	8	250	3	75
01 和食村	4	3	65	2	x
02 馬ノ上村	x	x	x	x	x
03 西分村	2	2	x	-	-
04 東川村3-3	x	x	x	x	x
341 本山町	27	27	520	-	-
01 本山町	25	25	x	-	-
02 吉野村2-1	2	2	x	-	-
344 大豊町	161	161	3,543	-	-

3 農業経営体（販売農家・総数）

06 果樹

(1) 販売目的で栽培している果樹類の栽培農家数と栽培面積

農家数： 戸

面積： a

地域等	栽培 実農家数	露地		施設	
		栽培 農家数	栽培面積	栽培 農家数	栽培面積
01 東豊永村	65	65	1,243	-	-
02 西豊永村	49	49	1,206	-	-
03 大杉村	39	39	910	-	-
04 天坪村2-1	8	8	184	-	-
363 土佐町	39	35	690	4	54
01 森村	18	18	256	-	-
02 地藏寺村	15	14	384	1	x
03 田井村	x	x	x	x	x
04 吉野村2-2	x	x	x	x	x
364 大川村	1	1	x	-	-
386 いの町	141	139	4,169	4	130
01 伊野町	12	11	204	1	x
02 八田村	17	16	618	2	x
03 宇治村	47	47	1,778	1	x
04 川内村	11	11	397	-	-
05 神谷村	3	3	35	-	-
06 三瀬村	7	7	120	-	-
07 小川村	12	12	273	-	-
08 清水村	7	7	101	-	-
09 上八川村	21	21	332	-	-
10 下八川村	4	4	311	-	-
11 本川村	-	-	-	-	-
387 仁淀川町	24	24	707	-	-
01 池川町	11	11	221	-	-
02 大崎村	5	5	305	-	-
03 名野川村	5	5	86	-	-
04 別府村2-2	2	2	x	-	-
05 別府村2-1	1	1	x	-	-
06 長者村2-1	-	-	-	-	-
401 中土佐町	22	21	403	1	x
01 久礼町	5	4	40	1	x
02 上ノ加江町	7	7	201	-	-
03 大野見村	10	10	162	-	-
402 佐川町	94	92	3,321	3	142
01 佐川町	19	19	825	1	x
02 尾川村2-1	12	12	167	-	-
03 斗賀野村	21	19	526	2	x
04 黒岩村2-1	38	38	1,671	-	-

3 農業経営体（販売農家・総数）

06 果樹

(1) 販売目的で栽培している果樹類の栽培農家数と栽培面積

農家数：戸

面積：a

地域等	栽培 実農家数	露地		施設	
		栽培 農家数	栽培面積	栽培 農家数	栽培面積
05 加茂村2 -1	4	4	132	-	-
403 越知町	46	46	1,623	-	-
01 越知町	9	9	288	-	-
02 大桐村	-	-	-	-	-
03 横島村	14	14	469	-	-
04 尾川村2 -2	-	-	-	-	-
05 明治村	16	16	619	-	-
06 長者村2 -2	-	-	-	-	-
07 黒岩村2 -2	7	7	247	-	-
405 橋原町	44	44	919	-	-
410 日高村	33	32	801	1	x
01 日下村	16	15	x	1	x
02 能津村	16	16	462	-	-
03 加茂村2 -2	1	1	x	-	-
411 津野町	53	51	850	3	11
01 東津野村	27	25	442	3	11
02 上半山村	8	8	196	-	-
03 下半山村	18	18	212	-	-
412 四万十町	217	217	5,316	4	24
01 窪川町	37	37	1,198	1	x
02 松葉川村	8	8	81	-	-
03 仁井田村	5	5	216	1	x
04 東又村	14	14	338	-	-
05 興津村	-	-	-	-	-
06 大正町	29	29	685	-	-
07 昭和村	65	65	1,303	2	x
08 十川村	59	59	1,495	-	-
424 大月町	21	21	1,246	-	-
01 奥内村	18	18	1,186	-	-
02 月灘村	3	3	60	-	-
427 三原村	33	32	980	1	x
428 黒潮町	47	43	1,571	7	145
01 佐賀町	18	17	642	3	88
02 白田川村2 -2	-	-	-	-	-
03 大方町2 -1	25	23	712	2	x
04 白田川村2 -1	4	3	217	2	x

3 農業経営体（販売農家・総数）

06 果樹

(2) 販売目的で栽培している果樹類の品目別栽培農家数

単位：戸

地域等	温州 みかん	その他の かんきつ 類	りんご	ぶどう	日本なし	西洋なし	もも	おうとう	びわ	かき	くり	うめ	すもも	キウイ フルーツ	パイン アップル	その他の 果樹
39 高知県	538	2,546	13	137	200	3	105	6	109	404	366	198	127	42	5	326
201 高知市	63	211	3	15	54	-	18	1	21	123	41	69	46	6	1	68
01 (旭)	8	9	1	-	1	-	1	-	2	12	5	5	4	-	-	5
02 (中央)	2	1	-	-	-	-	1	-	1	2	-	-	1	-	-	1
03 (潮江)	-	1	-	-	-	-	-	-	-	1	-	-	-	-	-	2
04 (朝倉)	5	15	1	1	33	-	-	-	2	15	5	10	5	2	-	8
05 (鴨田)	1	4	-	2	-	-	4	-	4	5	2	3	-	-	-	3
06 (初月)	-	-	-	-	1	-	-	-	1	1	1	2	-	-	-	-
07 (秦)	-	3	-	-	-	-	-	-	1	2	3	2	1	-	-	2
08 (一宮)	2	13	-	3	-	-	-	-	1	3	1	1	1	-	-	2
09 (布師田)	-	-	-	-	-	-	-	-	-	3	1	1	-	-	-	2
10 (高須)	4	3	-	-	-	-	-	-	-	1	1	-	9	-	-	3
11 (五台山)	4	3	-	1	-	-	-	-	1	2	-	1	7	-	-	-
12 (三里)	2	2	-	1	2	-	-	-	-	1	1	1	1	-	1	5
13 (長浜)	1	6	-	1	3	-	2	-	1	4	3	3	5	-	-	4
14 大津村	1	3	-	2	-	-	2	-	2	3	-	-	2	-	-	2
15 介良村2-1	2	3	-	-	-	-	-	-	-	1	-	-	-	-	-	1
16 鏡村	16	27	-	-	2	-	1	-	1	29	11	24	2	1	-	6
17 土佐山村	-	101	-	-	-	-	1	-	2	8	5	14	2	1	-	12
18 森山村	1	1	-	-	-	-	-	-	-	1	-	-	-	-	-	-
19 弘岡上村	3	5	-	2	-	-	2	-	-	13	-	-	-	-	-	2
20 弘岡中村	5	3	1	1	1	-	-	-	-	2	-	-	-	-	-	-
21 弘岡下村	2	1	-	-	8	-	1	-	-	4	-	-	-	-	-	4
22 西分村	2	1	-	-	2	-	2	-	1	2	1	1	-	1	-	-
23 仁西村	1	-	-	-	-	-	-	1	1	1	-	-	-	-	-	-
24 諸木村	1	5	-	1	-	-	1	-	-	4	1	1	6	-	-	3
25 芳原村	-	1	-	-	1	-	-	-	-	3	-	-	-	1	-	-
26 秋山村	-	-	-	-	-	-	-	-	-	-	-	-	-	-	-	1
202 室戸市	5	105	-	-	3	-	2	-	29	4	4	1	1	1	-	8
01 室戸町	-	10	-	-	-	-	-	-	-	1	2	1	-	-	-	1
02 室戸岬町	-	1	-	-	-	-	-	-	-	-	-	-	-	-	-	-
03 佐喜浜町	1	7	-	-	-	-	1	-	1	1	1	-	-	-	-	-
04 吉良川町	4	72	-	-	2	-	1	-	25	2	1	-	1	1	-	7
05 羽根村	-	15	-	-	1	-	-	-	3	-	-	-	-	-	-	-
203 安芸市	14	203	-	1	3	-	2	1	3	4	6	2	1	-	-	15
01 安芸町	1	12	-	-	-	-	-	-	-	-	-	-	-	-	-	1
02 土居村	3	17	-	1	-	-	-	-	1	1	1	1	-	-	-	1
03 井ノ口村	4	41	-	-	1	-	2	1	1	1	1	-	1	-	-	6

3 農業経営体（販売農家・総数）

06 果樹

(2) 販売目的で栽培している果樹類の品目別栽培農家数

単位：戸

地域等	温州みかん	その他のかんきつ類	りんご	ぶどう	日本なし	西洋なし	もも	おうとう	びわ	かき	くり	うめ	すもも	キウイフルーツ	パインアップル	その他の果樹
04 畑山村	-	35	-	-	-	-	-	-	-	-	-	-	-	-	-	1
05 川北村	1	14	-	-	-	-	-	-	-	-	-	-	-	-	-	1
06 伊尾木村	-	14	-	-	-	-	-	-	-	-	-	-	-	-	-	3
07 東川村	-	65	-	-	2	-	-	-	-	2	2	1	-	-	-	2
08 赤野村	5	5	-	-	-	-	-	-	1	-	2	-	-	-	-	-
09 西川村	-	-	-	-	-	-	-	-	-	-	-	-	-	-	-	-
204 南国市	11	34	-	33	5	1	22	-	12	46	5	11	17	3	-	38
01 後免町	x	x	x	x	x	x	x	x	x	x	x	x	x	x	x	x
02 上倉村	2	5	-	-	-	-	-	-	-	-	1	2	-	-	-	21
03 瓶岩村	3	5	-	-	-	-	1	-	-	-	1	2	1	-	-	7
04 久礼田村	-	2	-	-	1	1	1	-	-	1	-	2	-	1	-	1
05 国府村	-	-	-	1	-	-	-	-	-	1	-	1	-	-	-	-
06 長岡村	-	2	-	5	-	-	-	-	-	1	-	-	-	-	-	2
07 大篠村	1	3	-	2	-	-	-	-	2	4	-	1	-	1	-	1
08 三和村	-	1	-	1	-	-	3	-	-	7	-	1	1	-	-	-
09 稲生村	2	5	-	2	1	-	10	-	5	6	2	2	5	1	-	1
10 十市村	-	7	-	18	3	-	4	-	4	16	-	-	10	-	-	1
11 日章村	2	-	-	2	-	-	-	-	-	2	-	-	-	-	-	2
12 前浜村	-	-	-	-	-	-	1	-	-	1	-	-	-	-	-	-
13 岡豊村	1	3	-	1	-	-	2	-	1	7	1	-	-	-	-	2
14 野田村	-	-	-	-	-	-	-	-	-	-	-	-	-	-	-	-
15 岩村2-1	-	1	-	1	-	-	-	-	-	-	-	-	-	-	-	-
16 介良村2-2	x	x	x	x	x	x	x	x	x	x	x	x	x	x	x	x
205 土佐市	54	265	-	13	20	-	3	1	3	34	7	5	11	4	-	17
01 高岡町	30	44	-	3	3	-	1	1	1	15	3	2	11	1	-	2
02 戸波村	15	120	-	1	8	-	-	-	-	8	-	1	-	1	-	8
03 北原村	4	47	-	-	2	-	1	-	-	4	1	1	-	2	-	3
04 波介村	2	49	-	6	7	-	-	-	1	3	1	-	-	-	-	2
05 蓮池村	2	4	-	2	-	-	1	-	1	1	2	1	-	-	-	-
06 高石村	1	-	-	1	-	-	-	-	-	-	-	-	-	-	-	-
07 宇佐町	-	1	-	-	-	-	-	-	-	2	-	-	-	-	-	-
08 新居村	-	-	-	-	-	-	-	-	-	1	-	-	-	-	-	2
206 須崎市	20	89	-	4	4	-	-	-	13	14	7	6	1	-	-	8
01 須崎町	1	14	-	1	-	-	-	-	10	1	1	-	-	-	-	-
02 浦ノ内村	12	62	-	1	1	-	-	-	1	5	1	2	-	-	-	2
03 多ノ郷村	2	5	-	-	1	-	-	-	1	5	2	2	-	-	-	2
04 吾桑村	5	8	-	-	-	-	-	-	1	3	2	2	1	-	-	3
05 上分村	-	-	-	2	2	-	-	-	-	-	1	-	-	-	-	1

3 農業経営体（販売農家・総数）

06 果樹

(2) 販売目的で栽培している果樹類の品目別栽培農家数

単位：戸

地域等	温州 みかん	その他の かんきつ 類	りんご	ぶどう	日本なし	西洋なし	もも	おうとう	びわ	かき	くり	うめ	すもも	キウイ フルーツ	パイン アップル	その他の 果樹
208 宿毛市	12	63	-	4	3	-	-	-	2	4	2	2	-	-	-	3
01 宿毛町	7	56	-	3	1	-	-	-	1	3	1	2	-	-	-	3
02 小筑紫村	5	5	-	-	-	-	-	-	1	1	-	-	-	-	-	-
03 橋上村	-	2	-	-	-	-	-	-	-	-	-	-	-	-	-	-
04 山奈村	-	-	-	1	2	-	-	-	-	-	1	-	-	-	-	-
05 平田村	-	-	-	-	-	-	-	-	-	-	-	-	-	-	-	-
06 沖ノ島村	-	-	-	-	-	-	-	-	-	-	-	-	-	-	-	-
209 土佐清水市	5	34	-	-	-	-	-	-	1	1	-	1	-	-	-	5
01 清水町	1	9	-	-	-	-	-	-	-	-	-	-	-	-	-	3
02 三崎町	2	12	-	-	-	-	-	-	1	1	-	1	-	-	-	1
03 伊豆田村	1	7	-	-	-	-	-	-	-	-	-	-	-	-	-	-
04 下川口村	1	6	-	-	-	-	-	-	-	-	-	-	-	-	-	1
210 四万十市	14	129	1	10	18	-	7	-	2	12	103	13	5	1	-	11
01 中村町	1	1	-	-	-	-	-	-	-	1	1	-	-	-	-	-
02 下田町	4	4	-	5	7	-	4	-	2	2	2	3	3	-	-	1
03 東山村	3	5	1	2	2	-	1	-	-	1	1	1	-	-	-	1
04 蕨岡村	1	-	-	1	1	-	1	-	-	4	1	1	-	-	-	-
05 富山村	-	7	-	1	-	-	-	-	-	-	9	1	-	1	-	1
06 大川筋村	1	6	-	1	1	-	-	-	-	-	1	-	-	-	-	-
07 後川村	1	5	-	-	-	-	-	-	-	2	2	2	-	-	-	1
08 八束村	3	5	-	-	1	-	1	-	-	1	-	-	-	-	-	-
09 中筋村	-	1	-	-	-	-	-	-	-	-	-	-	-	-	-	-
10 東中筋村	-	-	-	-	-	-	-	-	-	-	1	-	-	-	-	1
11 具同村	-	1	-	-	-	-	-	-	-	-	-	-	-	-	-	-
12 大方町2-2	-	-	-	-	-	-	-	-	-	-	-	-	-	-	-	1
13 江川崎村	-	39	-	-	2	-	-	-	-	-	44	2	-	-	-	2
14 津大村	-	55	-	-	4	-	-	-	-	1	41	3	2	-	-	3
211 香南市	230	154	-	4	1	-	7	-	5	42	8	10	7	2	1	18
01 赤岡町	-	-	-	-	-	-	-	-	-	-	-	-	-	-	-	-
02 岸本町	3	1	-	-	-	-	-	-	-	-	-	-	-	-	-	-
03 徳王子村	22	8	-	1	-	-	-	-	1	2	-	1	-	-	-	-
04 山南村	27	19	-	1	-	-	-	-	-	4	-	-	-	-	-	2
05 山北村	95	33	-	-	-	-	1	-	-	5	-	1	1	-	-	1
06 東川村3-1	5	9	-	-	-	-	-	-	-	5	2	2	1	-	-	3
07 西川村2-1	33	23	-	-	-	-	-	-	-	4	2	3	1	-	-	3
08 野市町	14	14	-	-	-	-	1	-	1	4	-	-	-	-	1	3
09 香宗村	1	5	-	-	-	-	1	-	-	1	-	-	1	-	-	-
10 富家村	12	15	-	1	-	-	-	-	1	5	1	-	-	1	-	-

3 農業経営体（販売農家・総数）

06 果樹

(2) 販売目的で栽培している果樹類の品目別栽培農家数

単位：戸

地域等	温州 みかん	その他の かんきつ 類	りんご	ぶどう	日本なし	西洋なし	もも	おうとう	びわ	かき	くり	うめ	すもも	キウイ フルーツ	パイン アップル	その他の 果樹
11 佐古村2-1	4	8	-	-	-	-	2	-	1	3	1	1	1	-	-	1
12 夜須町	11	16	-	1	1	-	2	-	1	9	2	2	2	1	-	5
13 東川村3-2	2	2	-	-	-	-	-	-	-	-	-	-	-	-	-	-
14 吉川村	1	1	-	-	-	-	-	-	-	-	-	-	-	-	-	-
212 香美市	8	210	1	10	6	1	23	-	4	14	5	12	5	2	1	31
01 山田町	-	3	-	1	-	-	1	-	-	-	-	-	-	-	-	2
02 大楠植村	1	4	-	2	-	-	1	-	-	2	-	2	-	-	-	-
03 明治村	-	2	-	3	2	-	-	-	-	2	-	-	-	-	-	-
04 片地村	4	9	-	1	-	-	-	-	2	1	-	1	-	-	-	1
05 佐岡村	1	8	-	-	-	-	-	-	-	-	-	-	-	-	-	1
06 新改村	-	6	-	-	1	-	1	-	-	1	-	4	-	-	-	-
07 佐古村2-2	-	-	-	-	-	-	-	-	-	-	-	-	-	-	-	-
08 天坪村2-2	x	x	x	x	x	x	x	x	x	x	x	x	x	x	x	x
09 岩村2-2	-	1	-	-	-	-	-	-	1	3	-	2	1	-	1	1
10 暁霞村2-2	x	x	x	x	x	x	x	x	x	x	x	x	x	x	x	x
11 美良布町	-	12	1	3	2	-	6	-	1	3	2	3	2	-	-	1
12 暁霞村2-1	2	4	-	-	-	-	3	-	-	-	-	-	-	-	-	2
13 西川村2-2	-	2	-	-	-	-	2	-	-	-	-	-	-	-	-	-
14 在所村	-	16	-	-	1	1	8	-	-	2	2	-	2	2	-	9
15 槇山村	-	107	-	-	-	-	1	-	-	-	-	-	-	-	-	10
16 上韭生村	-	33	-	-	-	-	-	-	-	-	-	-	-	-	-	4
301 東洋町	1	34	-	1	-	-	-	-	-	-	-	-	-	-	-	1
01 野根町	-	5	-	-	-	-	-	-	-	-	-	-	-	-	-	-
02 甲浦町	1	29	-	1	-	-	-	-	-	-	-	-	-	-	-	1
302 奈半利町	1	6	-	-	-	-	-	-	-	-	-	1	-	-	-	7
303 田野町	-	3	-	-	-	-	-	-	-	-	-	-	-	-	-	1
304 安田町	-	87	-	-	-	-	-	-	1	-	1	-	-	-	-	6
305 北川村	1	182	-	-	-	-	4	-	-	-	-	-	-	-	-	3
306 馬路村	-	91	1	-	-	-	-	-	-	-	-	-	-	-	-	3
307 芸西村	3	6	-	-	-	-	-	-	-	-	-	-	-	-	1	-
01 和食村	2	2	-	-	-	-	-	-	-	-	-	-	-	-	-	-
02 馬ノ上村	x	x	x	x	x	x	x	x	x	x	x	x	x	x	x	x
03 西分村	-	2	-	-	-	-	-	-	-	-	-	-	-	-	-	-
04 東川村3-3	x	x	x	x	x	x	x	x	x	x	x	x	x	x	x	x
341 本山町	-	21	-	-	1	-	-	-	-	-	5	1	-	2	-	1
01 本山町	-	19	-	-	1	-	-	-	-	-	5	1	-	2	-	1
02 吉野村2-1	-	2	-	-	-	-	-	-	-	-	-	-	-	-	-	-
344 大豊町	-	154	1	-	1	-	-	-	-	1	3	6	-	1	-	18

3 農業経営体（販売農家・総数）

06 果樹

(2) 販売目的で栽培している果樹類の品目別栽培農家数

単位：戸

地域等	温州みかん	その他のかんきつ類	りんご	ぶどう	日本なし	西洋なし	もも	おうとう	びわ	かき	くり	うめ	すもも	キウイフルーツ	パインアップル	その他の果樹
01 東豊永村	-	63	1	-	1	-	-	-	-	-	-	-	-	-	-	8
02 西豊永村	-	47	-	-	-	-	-	-	-	-	1	2	-	-	-	6
03 大杉村	-	36	-	-	-	-	-	-	-	1	1	3	-	1	-	3
04 天坪村2-1	-	8	-	-	-	-	-	-	-	-	1	1	-	-	-	1
363 土佐町	1	26	2	4	1	-	3	-	-	4	5	3	2	3	-	4
01 森村	1	13	-	-	1	-	-	-	-	3	3	2	1	2	-	2
02 地藏寺村	-	9	2	1	-	-	3	-	-	1	2	1	1	1	-	1
03 田井村	x	x	x	x	x	x	x	x	x	x	x	x	x	x	x	x
04 吉野村2-2	x	x	x	x	x	x	x	x	x	x	x	x	x	x	x	x
364 大川村	-	1	-	-	-	-	-	-	-	-	-	-	-	-	-	-
386 いの町	32	77	-	13	25	1	3	1	3	54	19	21	12	4	-	8
01 伊野町	4	4	-	1	-	-	1	-	-	8	3	1	-	2	-	-
02 八田村	7	6	-	3	5	-	-	1	1	8	4	1	2	-	-	1
03 宇治村	16	19	-	3	18	1	1	-	1	21	3	8	7	1	-	4
04 川内村	2	3	-	4	2	-	-	-	-	8	2	2	1	-	-	1
05 神谷村	1	1	-	-	-	-	-	-	-	-	1	2	-	-	-	-
06 三瀬村	2	5	-	-	-	-	-	-	-	4	-	-	-	1	-	-
07 小川村	-	11	-	1	-	-	-	-	1	3	2	5	1	-	-	1
08 清水村	-	7	-	-	-	-	-	-	-	-	-	-	-	-	-	-
09 上八川村	-	17	-	1	-	-	1	-	-	2	4	2	1	-	-	1
10 下八川村	-	4	-	-	-	-	-	-	-	-	-	-	-	-	-	-
11 本川村	-	-	-	-	-	-	-	-	-	-	-	-	-	-	-	-
387 仁淀川町	3	15	1	-	-	-	1	-	-	1	7	1	-	-	-	1
01 池川町	1	6	-	-	-	-	-	-	-	-	7	-	-	-	-	-
02 大崎村	2	3	1	-	-	-	-	-	-	1	-	-	-	-	-	-
03 名野川村	-	4	-	-	-	-	1	-	-	-	-	-	-	-	-	-
04 別府村2-2	-	1	-	-	-	-	-	-	-	-	-	1	-	-	-	1
05 別府村2-1	-	1	-	-	-	-	-	-	-	-	-	-	-	-	-	-
06 長者村2-1	-	-	-	-	-	-	-	-	-	-	-	-	-	-	-	-
401 中土佐町	2	13	-	1	1	-	1	-	1	4	2	4	1	-	-	2
01 久礼町	-	3	-	-	-	-	-	-	-	1	-	1	-	-	-	1
02 上ノ加江町	2	4	-	-	-	-	1	-	1	2	1	2	-	-	-	-
03 大野見村	-	6	-	1	1	-	-	-	-	1	1	1	1	-	-	1
402 佐川町	11	26	2	3	32	-	5	-	3	12	27	11	5	4	-	5
01 佐川町	2	5	-	2	8	-	2	-	1	4	7	2	-	2	-	2
02 尾川村2-1	-	1	-	-	-	-	-	-	-	1	8	1	-	-	-	1
03 斗賀野村	4	7	-	-	4	-	1	-	1	2	6	6	2	1	-	1
04 黒岩村2-1	4	10	2	1	20	-	2	-	1	4	5	2	3	1	-	1

3 農業経営体（販売農家・総数）

06 果樹

(2) 販売目的で栽培している果樹類の品目別栽培農家数

単位：戸

地域等	温州みかん	その他のかんきつ類	りんご	ぶどう	日本なし	西洋なし	もも	おうとう	びわ	かき	くり	うめ	すもも	キウイフルーツ	パインアップル	その他の果樹
05 加茂村2-1	1	3	-	-	-	-	-	-	-	1	1	-	-	-	-	-
403 越知町	7	32	-	-	6	-	-	-	-	1	2	1	2	-	-	5
01 越知町	-	1	-	-	6	-	-	-	-	1	-	-	1	-	-	1
02 大桐村	-	-	-	-	-	-	-	-	-	-	-	-	-	-	-	-
03 横島村	5	10	-	-	-	-	-	-	-	-	2	-	-	-	-	3
04 尾川村2-2	-	-	-	-	-	-	-	-	-	-	-	-	-	-	-	-
05 明治村	-	14	-	-	-	-	-	-	-	-	-	-	1	-	-	1
06 長者村2-2	-	-	-	-	-	-	-	-	-	-	-	-	-	-	-	-
07 黒岩村2-2	2	7	-	-	-	-	-	-	-	-	-	1	-	-	-	-
405 橋原町	1	26	-	-	-	-	-	-	-	2	6	2	-	2	-	14
410 日高村	5	15	-	3	2	-	-	1	2	11	7	6	2	4	-	2
01 日下村	3	5	-	3	2	-	-	1	1	5	3	1	2	2	-	2
02 能津村	2	9	-	-	-	-	-	-	1	6	4	5	-	2	-	-
03 加茂村2-2	-	1	-	-	-	-	-	-	-	-	-	-	-	-	-	-
411 津野町	5	44	-	4	-	-	-	-	-	3	1	1	1	2	-	2
01 東津野村	-	21	-	4	-	-	-	-	-	2	1	-	-	1	-	1
02 上半山村	1	7	-	-	-	-	-	-	-	1	-	1	1	-	-	-
03 下半山村	4	16	-	-	-	-	-	-	-	-	-	-	-	1	-	1
412 四万十町	6	121	1	6	9	-	1	1	1	6	84	4	6	1	-	10
01 窪川町	3	26	1	5	6	-	1	1	1	1	1	-	1	1	-	3
02 松葉川村	-	3	-	1	1	-	-	-	-	-	1	1	-	-	-	1
03 仁井田村	-	3	-	-	-	-	-	-	-	2	1	-	-	-	-	-
04 東又村	3	11	-	-	-	-	-	-	-	1	1	2	1	-	-	2
05 興津村	-	-	-	-	-	-	-	-	-	-	-	-	-	-	-	-
06 大正町	-	6	-	-	2	-	-	-	-	1	21	1	2	-	-	1
07 昭和村	-	33	-	-	-	-	-	-	-	-	37	-	1	-	-	1
08 十川村	-	39	-	-	-	-	-	-	-	1	22	-	1	-	-	2
424 大月町	7	17	-	-	2	-	-	-	2	2	4	2	1	-	-	2
01 奥内村	5	17	-	-	2	-	-	-	2	2	3	2	1	-	-	-
02 月灘村	2	-	-	-	-	-	-	-	-	-	1	-	-	-	-	2
427 三原村	-	32	-	2	-	-	1	-	-	1	-	1	-	-	-	2
428 黒潮町	16	20	-	6	3	-	2	-	1	4	5	1	1	-	1	7
01 佐賀町	8	9	-	3	1	-	1	-	1	3	2	-	-	-	-	-
02 白田川村2-2	-	-	-	-	-	-	-	-	-	-	-	-	-	-	-	-
03 大方町2-1	7	9	-	3	2	-	1	-	-	1	3	1	1	-	1	6
04 白田川村2-1	1	2	-	-	-	-	-	-	-	-	-	-	-	-	-	1

3 農業経営体（販売農家・総数）

7 家畜等

(1) 家畜等を販売目的で飼養している農家数と飼養頭羽数

農家数： 戸
頭数： 頭
羽数： 羽

地域等	乳用牛		肉用牛						豚		採卵鶏		ブロイラー		栽培きのこ、 その他の家畜 等の農業経営 を行っている 農家数
	飼養農家数	飼養頭数	飼養農家数	飼養頭数	肥育中の牛		売る予定の子牛		飼養農家数	飼養頭数	飼養農家数	飼養羽数	出荷した農家数	出荷羽数	
					飼養農家数	飼養頭数	飼養農家数	飼養頭数							
39 高知県	80	3,602	203	4,635	72	2,582	118	815	14	10,277	113	130,726	11	775,900	235
201 高知市	4	603	1	x	1	x	1	x	1	x	11	3,113	3	37,600	23
01 (旭)	-	-	-	-	-	-	-	-	-	-	1	x	-	-	-
02 (中央)	-	-	-	-	-	-	-	-	-	-	-	-	-	-	-
03 (潮江)	-	-	-	-	-	-	-	-	-	-	-	-	-	-	-
04 (朝倉)	1	x	1	x	1	x	1	x	-	-	1	x	-	-	4
05 (鴨田)	-	-	-	-	-	-	-	-	-	-	-	-	-	-	1
06 (初月)	2	x	-	-	-	-	-	-	-	-	-	-	-	-	1
07 (秦)	-	-	-	-	-	-	-	-	-	-	-	-	-	-	1
08 (一宮)	-	-	-	-	-	-	-	-	-	-	1	x	-	-	-
09 (布師田)	-	-	-	-	-	-	-	-	-	-	-	-	-	-	-
10 (高須)	-	-	-	-	-	-	-	-	-	-	-	-	-	-	-
11 (五台山)	-	-	-	-	-	-	-	-	-	-	-	-	-	-	-
12 (三里)	-	-	-	-	-	-	-	-	-	-	-	-	-	-	1
13 (長浜)	-	-	-	-	-	-	-	-	-	-	1	x	-	-	1
14 大津村	-	-	-	-	-	-	-	-	-	-	1	x	-	-	-
15 介良村2-1	-	-	-	-	-	-	-	-	-	-	-	-	-	-	-
16 鏡村	-	-	-	-	-	-	-	-	-	-	1	x	-	-	5
17 土佐山村	-	-	-	-	-	-	-	-	-	-	3	580	2	x	7
18 森山村	-	-	-	-	-	-	-	-	-	-	-	-	-	-	-
19 弘岡上村	-	-	-	-	-	-	-	-	-	-	-	-	-	-	-
20 弘岡中村	-	-	-	-	-	-	-	-	1	x	-	-	-	-	-
21 弘岡下村	1	x	-	-	-	-	-	-	-	-	2	x	1	x	1
22 西分村	-	-	-	-	-	-	-	-	-	-	-	-	-	-	1
23 仁西村	-	-	-	-	-	-	-	-	-	-	-	-	-	-	-
24 諸木村	-	-	-	-	-	-	-	-	-	-	-	-	-	-	-
25 芳原村	-	-	-	-	-	-	-	-	-	-	-	-	-	-	-
26 秋山村	-	-	-	-	-	-	-	-	-	-	-	-	-	-	-
202 室戸市	-	-	7	92	2	x	6	24	1	x	-	-	-	-	5
01 室戸町	-	-	1	x	-	-	1	x	-	-	-	-	-	-	-
02 室戸岬町	-	-	-	-	-	-	-	-	-	-	-	-	-	-	-
03 佐喜浜町	-	-	2	x	1	x	1	x	-	-	-	-	-	-	1
04 吉良川町	-	-	3	17	1	x	3	4	-	-	-	-	-	-	4
05 羽根村	-	-	1	x	-	-	1	x	1	x	-	-	-	-	-
203 安芸市	3	198	1	x	1	x	-	-	-	-	-	-	-	-	6
01 安芸町	-	-	1	x	1	x	-	-	-	-	-	-	-	-	-
02 土居村	-	-	-	-	-	-	-	-	-	-	-	-	-	-	1
03 井ノ口村	1	x	-	-	-	-	-	-	-	-	-	-	-	-	1

3 農業経営体（販売農家・総数）

7 家畜等

(1) 家畜等を販売目的で飼養している農家数と飼養頭羽数

農家数： 戸
頭 数： 頭
羽 数： 羽

地 域 等	乳 用 牛		肉 用 牛				豚		採 卵 鶏		ブロイラー		栽培きのこ、 その他の家畜 等の農業経営 を行っている 農家数		
	飼 養 農家数	飼養頭数	飼 養 実農家数	飼養頭数	肥育中の牛		売る予定の子牛		飼 養 農家数	飼養頭数	飼 養 農家数	飼養羽数		出荷した 農家数	出荷羽数
					飼 養 農家数	飼養頭数	飼 養 農家数	飼養頭数							
04 畑山村	-	-	-	-	-	-	-	-	-	-	-	-	-	-	2
05 川北村	1	x	-	-	-	-	-	-	-	-	-	-	-	-	1
06 伊尾木村	-	-	-	-	-	-	-	-	-	-	-	-	-	-	-
07 東川村	-	-	-	-	-	-	-	-	-	-	-	-	-	-	1
08 赤野村	1	x	-	-	-	-	-	-	-	-	-	-	-	-	-
09 西川村	-	-	-	-	-	-	-	-	-	-	-	-	-	-	-
204 南国市	20	670	4	321	4	319	1	x	-	-	5	12,066	2	x	5
01 後免町	x	x	x	x	x	x	x	x	x	x	x	x	x	x	x
02 上倉村	2	x	1	x	1	x	1	x	-	-	-	-	1	x	-
03 瓶岩村	3	156	-	-	-	-	-	-	-	-	-	-	-	-	-
04 久礼田村	1	x	-	-	-	-	-	-	-	-	-	-	-	-	-
05 国府村	-	-	-	-	-	-	-	-	-	-	-	-	-	-	-
06 長岡村	1	x	-	-	-	-	-	-	-	-	-	-	-	-	-
07 大篠村	1	x	1	x	1	x	-	-	-	-	1	x	1	x	3
08 三和村	1	x	-	-	-	-	-	-	-	-	-	-	-	-	-
09 稲生村	-	-	-	-	-	-	-	-	-	-	-	-	-	-	1
10 十市村	-	-	-	-	-	-	-	-	-	-	-	-	-	-	-
11 日章村	8	200	1	x	1	x	-	-	-	-	2	x	-	-	1
12 前浜村	-	-	-	-	-	-	-	-	-	-	-	-	-	-	-
13 岡豊村	2	x	1	x	1	x	-	-	-	-	1	x	-	-	-
14 野田村	-	-	-	-	-	-	-	-	-	-	-	-	-	-	-
15 岩村2 -1	1	x	-	-	-	-	-	-	-	-	1	x	-	-	-
16 介良村2 -2	x	x	x	x	x	x	x	x	x	x	x	x	x	x	x
205 土佐市	2	x	-	-	-	-	-	-	-	-	1	x	-	-	8
01 高岡町	-	-	-	-	-	-	-	-	-	-	1	x	-	-	1
02 戸波村	-	-	-	-	-	-	-	-	-	-	-	-	-	-	7
03 北原村	1	x	-	-	-	-	-	-	-	-	-	-	-	-	-
04 波介村	1	x	-	-	-	-	-	-	-	-	-	-	-	-	-
05 蓮池村	-	-	-	-	-	-	-	-	-	-	-	-	-	-	-
06 高石村	-	-	-	-	-	-	-	-	-	-	-	-	-	-	-
07 宇佐町	-	-	-	-	-	-	-	-	-	-	-	-	-	-	-
08 新居村	-	-	-	-	-	-	-	-	-	-	-	-	-	-	-
206 須崎市	1	x	-	-	-	-	-	-	-	-	-	-	1	x	3
01 須崎町	-	-	-	-	-	-	-	-	-	-	-	-	-	-	-
02 浦ノ内村	-	-	-	-	-	-	-	-	-	-	-	-	1	x	2
03 多ノ郷村	-	-	-	-	-	-	-	-	-	-	-	-	-	-	-
04 吾桑村	-	-	-	-	-	-	-	-	-	-	-	-	-	-	1
05 上分村	1	x	-	-	-	-	-	-	-	-	-	-	-	-	-

3 農業経営体（販売農家・総数）

7 家畜等

(1) 家畜等を販売目的で飼養している農家数と飼養頭羽数

農家数： 戸
頭 数： 頭
羽 数： 羽

地 域 等	乳 用 牛		肉 用 牛						豚		採 卵 鶏		ブロイラー		栽培きのこ、 その他の家畜 等の農業経営 を行っている 農家数
	飼 養 農家数	飼養頭数	飼 養 実農家数	飼養頭数	肥育中の牛		売る予定の子牛		飼 養 農家数	飼養頭数	飼 養 農家数	飼養羽数	出荷した 農家数	出荷羽数	
					飼 養 農家数	飼養頭数	飼 養 農家数	飼養頭数							
208 宿毛市	4	235	11	231	4	181	5	8	3	4,875	1	x	-	-	2
01 宿毛町	3	x	7	54	3	11	3	6	1	x	-	-	-	-	-
02 小筑紫村	-	-	2	x	-	-	1	x	-	-	-	-	-	-	-
03 橋上村	-	-	-	-	-	-	-	-	1	x	1	x	-	-	-
04 山奈村	-	-	1	x	1	x	-	-	-	-	-	-	-	-	-
05 平田村	1	x	1	x	-	-	1	x	1	x	-	-	-	-	2
06 沖ノ島村	-	-	-	-	-	-	-	-	-	-	-	-	-	-	-
209 土佐清水市	-	-	5	177	4	49	4	31	1	x	1	x	-	-	1
01 清水町	-	-	4	x	3	x	4	31	-	-	-	-	-	-	1
02 三崎町	-	-	-	-	-	-	-	-	-	-	1	x	-	-	-
03 伊豆田村	-	-	-	-	-	-	-	-	-	-	-	-	-	-	-
04 下川口村	-	-	1	x	1	x	-	-	1	x	-	-	-	-	-
210 四万十市	3	134	6	110	3	94	2	x	-	-	10	1,305	-	-	14
01 中村町	1	x	2	x	2	x	-	-	-	-	-	-	-	-	-
02 下田町	-	-	-	-	-	-	-	-	-	-	-	-	-	-	-
03 東山村	-	-	-	-	-	-	-	-	-	-	1	x	-	-	-
04 蕨岡村	-	-	-	-	-	-	-	-	-	-	-	-	-	-	-
05 富山村	-	-	2	x	-	-	1	x	-	-	3	370	-	-	3
06 大川筋村	-	-	-	-	-	-	-	-	-	-	-	-	-	-	-
07 後川村	-	-	-	-	-	-	-	-	-	-	2	x	-	-	1
08 八束村	-	-	-	-	-	-	-	-	-	-	2	x	-	-	3
09 中筋村	1	x	1	x	-	-	1	x	-	-	-	-	-	-	1
10 東中筋村	-	-	-	-	-	-	-	-	-	-	-	-	-	-	1
11 具同村	1	x	-	-	-	-	-	-	-	-	-	-	-	-	-
12 大方町2-2	-	-	-	-	-	-	-	-	-	-	-	-	-	-	-
13 江川崎村	-	-	-	-	-	-	-	-	-	-	1	x	-	-	2
14 津大村	-	-	1	x	1	x	-	-	-	-	1	x	-	-	3
211 香南市	7	269	-	-	-	-	-	-	-	-	2	x	-	-	2
01 赤岡町	-	-	-	-	-	-	-	-	-	-	-	-	-	-	-
02 岸本町	-	-	-	-	-	-	-	-	-	-	-	-	-	-	-
03 徳王子村	-	-	-	-	-	-	-	-	-	-	-	-	-	-	-
04 山南村	1	x	-	-	-	-	-	-	-	-	-	-	-	-	-
05 山北村	-	-	-	-	-	-	-	-	-	-	-	-	-	-	-
06 東川村3-1	-	-	-	-	-	-	-	-	-	-	-	-	-	-	-
07 西川村2-1	-	-	-	-	-	-	-	-	-	-	-	-	-	-	-
08 野市町	4	153	-	-	-	-	-	-	-	-	1	x	-	-	-
09 香宗村	-	-	-	-	-	-	-	-	-	-	-	-	-	-	1
10 富家村	-	-	-	-	-	-	-	-	-	-	-	-	-	-	-

3 農業経営体（販売農家・総数）

7 家畜等

(1) 家畜等を販売目的で飼養している農家数と飼養頭羽数

農家数： 戸
頭 数： 頭
羽 数： 羽

地 域 等	乳 用 牛		肉 用 牛						豚		採 卵 鶏		ブロイラー		栽培きのこ、 その他の家畜 等の農業経営 を行っている 農家数
	飼 養 農家数	飼養頭数	飼 養 実農家数	飼養頭数	肥育中の牛		売る予定の子牛		飼 養 農家数	飼養頭数	飼 養 農家数	飼養羽数	出荷した 農家数	出荷羽数	
					飼 養 農家数	飼養頭数	飼 養 農家数	飼養頭数							
11 佐古村2-1	-	-	-	-	-	-	-	-	-	-	-	-	-	-	1
12 夜須町	2	x	-	-	-	-	-	-	-	-	1	x	-	-	-
13 東川村3-2	-	-	-	-	-	-	-	-	-	-	-	-	-	-	-
14 吉川村	-	-	-	-	-	-	-	-	-	-	-	-	-	-	-
212 香美市	6	305	-	-	-	-	-	-	-	-	8	162	-	-	10
01 山田町	4	x	-	-	-	-	-	-	-	-	-	-	-	-	1
02 大楠植村	-	-	-	-	-	-	-	-	-	-	-	-	-	-	-
03 明治村	-	-	-	-	-	-	-	-	-	-	-	-	-	-	1
04 片地村	-	-	-	-	-	-	-	-	-	-	-	-	-	-	-
05 佐岡村	-	-	-	-	-	-	-	-	-	-	-	-	-	-	-
06 新改村	2	x	-	-	-	-	-	-	-	-	-	-	-	-	4
07 佐古村2-2	-	-	-	-	-	-	-	-	-	-	-	-	-	-	-
08 天坪村2-2	x	x	x	x	x	x	x	x	x	x	x	x	x	x	x
09 岩村2-2	-	-	-	-	-	-	-	-	-	-	-	-	-	-	-
10 暁霞村2-2	x	x	x	x	x	x	x	x	x	x	x	x	x	x	x
11 美良布町	-	-	-	-	-	-	-	-	-	-	4	95	-	-	1
12 暁霞村2-1	-	-	-	-	-	-	-	-	-	-	1	x	-	-	1
13 西川村2-2	-	-	-	-	-	-	-	-	-	-	1	x	-	-	-
14 在所村	-	-	-	-	-	-	-	-	-	-	2	x	-	-	1
15 槇山村	-	-	-	-	-	-	-	-	-	-	-	-	-	-	1
16 上韭生村	-	-	-	-	-	-	-	-	-	-	-	-	-	-	-
301 東洋町	-	-	1	x	-	-	1	x	-	-	-	-	-	-	-
01 野根町	-	-	-	-	-	-	-	-	-	-	-	-	-	-	-
02 甲浦町	-	-	1	x	-	-	1	x	-	-	-	-	-	-	-
302 奈半利町	-	-	2	x	1	x	1	x	2	x	1	x	-	-	-
303 田野町	2	x	1	x	1	x	-	-	-	-	-	-	-	-	2
304 安田町	1	x	3	228	1	x	1	x	-	-	-	-	-	-	1
305 北川村	-	-	1	x	1	x	-	-	-	-	2	x	-	-	2
306 馬路村	-	-	-	-	-	-	-	-	-	-	-	-	-	-	2
307 芸西村	-	-	-	-	-	-	-	-	-	-	-	-	-	-	3
01 和食村	-	-	-	-	-	-	-	-	-	-	-	-	-	-	1
02 馬ノ上村	x	x	x	x	x	x	x	x	x	x	x	x	x	x	x
03 西分村	-	-	-	-	-	-	-	-	-	-	-	-	-	-	-
04 東川村3-3	x	x	x	x	x	x	x	x	x	x	x	x	x	x	x
341 本山町	1	x	21	222	8	56	13	39	-	-	7	483	-	-	11
01 本山町	1	x	20	x	7	x	13	39	-	-	7	483	-	-	11
02 吉野村2-1	-	-	1	x	1	x	-	-	-	-	-	-	-	-	-
344 大豊町	-	-	5	71	3	21	4	13	-	-	5	507	-	-	4

3 農業経営体（販売農家・総数）

7 家畜等

(1) 家畜等を販売目的で飼養している農家数と飼養頭羽数

農家数： 戸
頭 数： 頭
羽 数： 羽

地 域 等	乳 用 牛		肉 用 牛						豚		採 卵 鶏		ブロイラー		栽培きのこ、 その他の家畜 等の農業経営 を行っている 農家数
	飼 養 農家数	飼養頭数	飼 養 実農家数	飼養頭数	肥育中の牛		売る予定の子牛		飼 養 農家数	飼養頭数	飼 養 農家数	飼養羽数	出荷した 農家数	出荷羽数	
					飼 養 農家数	飼養頭数	飼 養 農家数	飼養頭数							
01 東豊永村	-	-	1	x	-	-	1	x	-	-	2	x	-	-	-
02 西豊永村	-	-	2	x	2	x	1	x	-	-	2	x	-	-	1
03 大杉村	-	-	1	x	-	-	1	x	-	-	1	x	-	-	3
04 天坪村2-1	-	-	1	x	1	x	1	x	-	-	-	-	-	-	-
363 土佐町	7	240	40	654	8	208	28	131	-	-	7	3,685	-	-	4
01 森村	7	240	22	440	5	174	16	76	-	-	2	x	-	-	1
02 地藏寺村	-	-	18	214	3	34	12	55	-	-	5	x	-	-	2
03 田井村	x	x	x	x	x	x	x	x	x	x	x	x	x	x	x
04 吉野村2-2	x	x	x	x	x	x	x	x	x	x	x	x	x	x	x
364 大川村	-	-	3	55	1	x	2	x	-	-	1	x	-	-	-
386 いの町	1	x	13	103	3	50	3	9	-	-	14	906	-	-	6
01 伊野町	-	-	-	-	-	-	-	-	-	-	1	x	-	-	-
02 八田村	-	-	-	-	-	-	-	-	-	-	2	x	-	-	-
03 宇治村	-	-	-	-	-	-	-	-	-	-	5	435	-	-	2
04 川内村	-	-	-	-	-	-	-	-	-	-	2	x	-	-	-
05 神谷村	1	x	2	x	2	x	1	x	-	-	-	-	-	-	-
06 三瀬村	-	-	-	-	-	-	-	-	-	-	-	-	-	-	-
07 小川村	-	-	3	6	-	-	-	-	-	-	2	x	-	-	2
08 清水村	-	-	1	x	-	-	-	-	-	-	1	x	-	-	1
09 上八川村	-	-	7	51	1	x	2	x	-	-	-	-	-	-	-
10 下八川村	-	-	-	-	-	-	-	-	-	-	1	x	-	-	-
11 本川村	-	-	-	-	-	-	-	-	-	-	-	-	-	-	1
387 仁淀川町	-	-	8	76	2	x	6	11	-	-	3	260	-	-	11
01 池川町	-	-	4	21	-	-	4	9	-	-	1	x	-	-	3
02 大崎村	-	-	1	x	1	x	-	-	-	-	-	-	-	-	1
03 名野川村	-	-	1	x	-	-	1	x	-	-	-	-	-	-	2
04 別府村2-2	-	-	-	-	-	-	-	-	-	-	2	x	-	-	1
05 別府村2-1	-	-	1	x	1	x	-	-	-	-	-	-	-	-	4
06 長者村2-1	-	-	1	x	-	-	1	x	-	-	-	-	-	-	-
401 中土佐町	-	-	3	324	1	x	2	x	-	-	3	45	-	-	6
01 久礼町	-	-	-	-	-	-	-	-	-	-	-	-	-	-	3
02 上ノ加江町	-	-	-	-	-	-	-	-	-	-	-	-	-	-	-
03 大野見村	-	-	3	324	1	x	2	x	-	-	3	45	-	-	3
402 佐川町	5	152	10	69	4	40	6	14	-	-	4	860	1	x	4
01 佐川町	1	x	5	57	3	x	2	x	-	-	1	x	-	-	1
02 尾川村2-1	-	-	-	-	-	-	-	-	-	-	-	-	-	-	1
03 斗賀野村	1	x	1	x	-	-	1	x	-	-	2	x	1	x	-
04 黒岩村2-1	3	115	4	x	1	x	3	5	-	-	1	x	-	-	1

3 農業経営体（販売農家・総数）

7 家畜等

(1) 家畜等を販売目的で飼養している農家数と飼養頭羽数

農家数： 戸
頭数： 頭
羽数： 羽

地域等	乳用牛		肉用牛				豚		採卵鶏		ブロイラー		栽培きのこ、 その他の家畜 等の農業経営 を行っている 農家数		
	飼養農家数	飼養頭数	飼養農家数	飼養頭数	肥育中の牛		売る予定の子牛		飼養農家数	飼養頭数	飼養農家数	飼養羽数		出荷した農家数	出荷羽数
					飼養農家数	飼養頭数	飼養農家数	飼養頭数							
05 加茂村2-1	-	-	-	-	-	-	-	-	-	-	-	-	-	-	1
403 越知町	-	-	4	131	3	127	-	-	-	-	-	-	-	-	2
01 越知町	-	-	-	-	-	-	-	-	-	-	-	-	-	-	-
02 大桐村	-	-	2	x	2	x	-	-	-	-	-	-	-	-	-
03 横島村	-	-	1	x	1	x	-	-	-	-	-	-	-	-	1
04 尾川村2-2	-	-	-	-	-	-	-	-	-	-	-	-	-	-	1
05 明治村	-	-	1	x	-	-	-	-	-	-	-	-	-	-	-
06 長者村2-2	-	-	-	-	-	-	-	-	-	-	-	-	-	-	-
07 黒岩村2-2	-	-	-	-	-	-	-	-	-	-	-	-	-	-	-
405 橋原町	-	-	13	58	1	x	10	23	-	-	8	1,335	-	-	15
410 日高村	-	-	1	x	-	-	1	x	-	-	2	x	-	-	9
01 日下村	-	-	-	-	-	-	-	-	-	-	2	x	-	-	3
02 能津村	-	-	1	x	-	-	1	x	-	-	-	-	-	-	4
03 加茂村2-2	-	-	-	-	-	-	-	-	-	-	-	-	-	-	2
411 津野町	1	x	15	136	2	x	10	47	-	-	5	6,315	1	x	1
01 東津野村	1	x	13	x	1	x	9	x	-	-	2	x	-	-	1
02 上半山村	-	-	-	-	-	-	-	-	-	-	1	x	-	-	-
03 下半山村	-	-	2	x	1	x	1	x	-	-	2	x	1	x	-
412 四万十町	8	368	17	1,098	12	918	7	41	4	1,159	6	31,215	2	x	50
01 窪川町	5	243	5	56	3	20	3	19	1	x	-	-	-	-	1
02 松葉川村	1	x	5	837	5	763	1	x	-	-	2	x	1	x	-
03 仁井田村	1	x	1	x	1	x	-	-	-	-	-	-	-	-	-
04 東又村	1	x	3	131	2	x	2	x	1	x	1	x	1	x	-
05 興津村	-	-	-	-	-	-	-	-	-	-	-	-	-	-	-
06 大正町	-	-	1	x	-	-	1	x	-	-	3	515	-	-	17
07 昭和村	-	-	1	x	-	-	-	-	-	-	-	-	-	-	13
08 十川村	-	-	1	x	1	x	-	-	2	x	-	-	-	-	19
424 大月町	4	77	4	15	-	-	2	x	1	x	1	x	1	x	4
01 奥内村	4	77	4	15	-	-	2	x	1	x	1	x	-	-	4
02 月灘村	-	-	-	-	-	-	-	-	-	-	-	-	1	x	-
427 三原村	-	-	2	x	-	-	2	x	1	x	2	x	-	-	-
428 黒潮町	-	-	1	x	1	x	-	-	-	-	3	19	-	-	19
01 佐賀町	-	-	-	-	-	-	-	-	-	-	-	-	-	-	18
02 白田川村2-2	-	-	-	-	-	-	-	-	-	-	-	-	-	-	-
03 大方町2-1	-	-	-	-	-	-	-	-	-	-	3	19	-	-	1
04 白田川村2-1	-	-	1	x	1	x	-	-	-	-	-	-	-	-	-

3 農業経営体（販売農家・総数）

08 農作業の受託

(1) 農作業を受託した農家の事業部門別農家数

単位：戸

地域等	実農家数	耕種部門の作業を受託した農家数										畜産部門の作業を受託した農家数	酪農ヘルパー
		実農家数	水稲作	麦作	大豆作	野菜作	果樹作	飼料作物作	工芸農作物作	さとうきび作	その他の作物作		
39 高知県	828	826	780	1	8	26	13	2	14	3	7	2	1
201 高知市	80	80	80	-	-	2	-	-	-	-	-	-	-
01 (旭)	1	1	1	-	-	-	-	-	-	-	-	-	-
02 (中央)	1	1	1	-	-	-	-	-	-	-	-	-	-
03 (潮江)	1	1	1	-	-	-	-	-	-	-	-	-	-
04 (朝倉)	6	6	6	-	-	-	-	-	-	-	-	-	-
05 (鴨田)	-	-	-	-	-	-	-	-	-	-	-	-	-
06 (初月)	1	1	1	-	-	-	-	-	-	-	-	-	-
07 (秦)	-	-	-	-	-	-	-	-	-	-	-	-	-
08 (一宮)	4	4	4	-	-	-	-	-	-	-	-	-	-
09 (布師田)	9	9	9	-	-	1	-	-	-	-	-	-	-
10 (高須)	9	9	9	-	-	-	-	-	-	-	-	-	-
11 (五台山)	3	3	3	-	-	-	-	-	-	-	-	-	-
12 (三里)	1	1	1	-	-	-	-	-	-	-	-	-	-
13 (長浜)	1	1	1	-	-	-	-	-	-	-	-	-	-
14 大津村	2	2	2	-	-	-	-	-	-	-	-	-	-
15 介良村2-1	4	4	4	-	-	-	-	-	-	-	-	-	-
16 鏡村	5	5	5	-	-	-	-	-	-	-	-	-	-
17 土佐山村	2	2	2	-	-	-	-	-	-	-	-	-	-
18 森山村	3	3	3	-	-	-	-	-	-	-	-	-	-
19 弘岡上村	4	4	4	-	-	-	-	-	-	-	-	-	-
20 弘岡中村	3	3	3	-	-	-	-	-	-	-	-	-	-
21 弘岡下村	6	6	6	-	-	-	-	-	-	-	-	-	-
22 西分村	3	3	3	-	-	-	-	-	-	-	-	-	-
23 仁西村	2	2	2	-	-	1	-	-	-	-	-	-	-
24 諸木村	4	4	4	-	-	-	-	-	-	-	-	-	-
25 芳原村	1	1	1	-	-	-	-	-	-	-	-	-	-
26 秋山村	4	4	4	-	-	-	-	-	-	-	-	-	-
202 室戸市	7	7	7	-	-	-	-	-	-	-	2	-	-
01 室戸町	-	-	-	-	-	-	-	-	-	-	-	-	-
02 室戸岬町	-	-	-	-	-	-	-	-	-	-	-	-	-
03 佐喜浜町	2	2	2	-	-	-	-	-	-	-	1	-	-
04 吉良川町	4	4	4	-	-	-	-	-	-	-	-	-	-
05 羽根村	1	1	1	-	-	-	-	-	-	-	1	-	-
203 安芸市	25	25	23	-	-	1	2	-	-	-	-	-	-
01 安芸町	-	-	-	-	-	-	-	-	-	-	-	-	-
02 土居村	5	5	5	-	-	-	-	-	-	-	-	-	-
03 井ノ口村	7	7	7	-	-	-	-	-	-	-	-	-	-

3 農業経営体（販売農家・総数）

08 農作業の受託

(1) 農作業を受託した農家の事業部門別農家数

単位：戸

地域等	実農家数	耕種部門の作業を受託した農家数										畜産部門の作業を受託した農家数	酪農ヘルパー	
		実農家数	水稲作	麦作	大豆作	野菜作	果樹作	飼料作物作	工芸農作物作	さとうきび作	その他の作物作			
04 畑山村	-	-	-	-	-	-	-	-	-	-	-	-	-	-
05 川北村	7	7	6	-	-	1	-	-	-	-	-	-	-	-
06 伊尾木村	1	1	1	-	-	-	-	-	-	-	-	-	-	-
07 東川村	2	2	1	-	-	-	2	-	-	-	-	-	-	-
08 赤野村	3	3	3	-	-	-	-	-	-	-	-	-	-	-
09 西川村	-	-	-	-	-	-	-	-	-	-	-	-	-	-
204 南国市	107	106	103	-	-	2	-	-	-	-	-	1	1	1
01 後免町	x	x	x	x	x	x	x	x	x	x	x	x	x	x
02 上倉村	3	3	3	-	-	-	-	-	-	-	-	-	-	-
03 瓶岩村	5	4	3	-	-	-	-	-	-	-	-	1	1	1
04 久礼田村	2	2	2	-	-	-	-	-	-	-	-	-	-	-
05 国府村	5	5	5	-	-	-	-	-	-	-	-	-	-	-
06 長岡村	13	13	13	-	-	-	-	-	-	-	-	-	-	-
07 大篠村	14	14	14	-	-	-	-	-	-	-	-	-	-	-
08 三和村	10	10	10	-	-	-	-	-	-	-	-	-	-	-
09 稲生村	2	2	2	-	-	-	-	-	-	-	-	-	-	-
10 十市村	2	2	2	-	-	-	-	-	-	-	-	-	-	-
11 日章村	21	21	20	-	-	1	-	-	-	-	-	-	-	-
12 前浜村	5	5	5	-	-	-	-	-	-	-	-	-	-	-
13 岡豊村	11	11	10	-	-	1	-	-	-	-	-	-	-	-
14 野田村	5	5	5	-	-	-	-	-	-	-	-	-	-	-
15 岩村2-1	9	9	9	-	-	-	-	-	-	-	-	-	-	-
16 介良村2-2	x	x	x	x	x	x	x	x	x	x	x	x	x	x
205 土佐市	20	20	19	-	-	1	-	-	-	-	-	1	-	-
01 高岡町	5	5	5	-	-	-	-	-	-	-	-	-	-	-
02 戸波村	5	5	5	-	-	1	-	-	-	-	-	-	-	-
03 北原村	2	2	2	-	-	-	-	-	-	-	-	-	-	-
04 波介村	5	5	4	-	-	-	-	-	-	-	-	1	-	-
05 蓮池村	1	1	1	-	-	-	-	-	-	-	-	-	-	-
06 高石村	1	1	1	-	-	-	-	-	-	-	-	-	-	-
07 宇佐町	-	-	-	-	-	-	-	-	-	-	-	-	-	-
08 新居村	1	1	1	-	-	-	-	-	-	-	-	-	-	-
206 須崎市	13	13	12	-	-	1	-	-	-	-	-	-	-	-
01 須崎町	5	5	5	-	-	-	-	-	-	-	-	-	-	-
02 浦ノ内村	1	1	1	-	-	-	-	-	-	-	-	-	-	-
03 多ノ郷村	3	3	2	-	-	1	-	-	-	-	-	-	-	-
04 吾桑村	1	1	1	-	-	-	-	-	-	-	-	-	-	-
05 上分村	3	3	3	-	-	-	-	-	-	-	-	-	-	-

3 農業経営体（販売農家・総数）

08 農作業の受託

(1) 農作業を受託した農家の事業部門別農家数

単位：戸

地域等	実農家数	耕種部門の作業を受託した農家数										畜産部門の作業を受託した農家数	酪農ヘルパー	
		実農家数	水稲作	麦作	大豆作	野菜作	果樹作	飼料作物作	工芸農作物作	さとうきび作	その他の作物作			
208 宿毛市	25	25	25	-	-	-	-	-	-	-	-	-	-	-
01 宿毛町	8	8	8	-	-	-	-	-	-	-	-	-	-	-
02 小筑紫村	2	2	2	-	-	-	-	-	-	-	-	-	-	-
03 橋上村	1	1	1	-	-	-	-	-	-	-	-	-	-	-
04 山奈村	8	8	8	-	-	-	-	-	-	-	-	-	-	-
05 平田村	6	6	6	-	-	-	-	-	-	-	-	-	-	-
06 沖ノ島村	-	-	-	-	-	-	-	-	-	-	-	-	-	-
209 土佐清水市	8	8	8	-	-	-	-	-	-	-	-	-	-	-
01 清水町	1	1	1	-	-	-	-	-	-	-	-	-	-	-
02 三崎町	4	4	4	-	-	-	-	-	-	-	-	-	-	-
03 伊豆田村	3	3	3	-	-	-	-	-	-	-	-	-	-	-
04 下川口村	-	-	-	-	-	-	-	-	-	-	-	-	-	-
210 四万十市	59	59	59	-	-	1	-	-	-	-	-	-	-	-
01 中村町	1	1	1	-	-	-	-	-	-	-	-	-	-	-
02 下田町	1	1	1	-	-	-	-	-	-	-	-	-	-	-
03 東山村	4	4	4	-	-	-	-	-	-	-	-	-	-	-
04 蕨岡村	7	7	7	-	-	-	-	-	-	-	-	-	-	-
05 富山村	5	5	5	-	-	-	-	-	-	-	-	-	-	-
06 大川筋村	2	2	2	-	-	-	-	-	-	-	-	-	-	-
07 後川村	7	7	7	-	-	-	-	-	-	-	-	-	-	-
08 八束村	2	2	2	-	-	-	-	-	-	-	-	-	-	-
09 中筋村	1	1	1	-	-	-	-	-	-	-	-	-	-	-
10 東中筋村	2	2	2	-	-	-	-	-	-	-	-	-	-	-
11 具同村	-	-	-	-	-	-	-	-	-	-	-	-	-	-
12 大方町2-2	-	-	-	-	-	-	-	-	-	-	-	-	-	-
13 江川崎村	6	6	6	-	-	1	-	-	-	-	-	-	-	-
14 津大村	21	21	21	-	-	-	-	-	-	-	-	-	-	-
211 香南市	61	61	56	-	-	1	2	1	2	1	-	-	-	-
01 赤岡町	3	3	3	-	-	-	-	-	1	1	-	-	-	-
02 岸本町	2	2	2	-	-	-	-	-	-	-	-	-	-	-
03 徳王子村	3	3	2	-	-	-	-	-	1	-	-	-	-	-
04 山南村	3	3	2	-	-	-	1	-	-	-	-	-	-	-
05 山北村	6	6	5	-	-	-	1	-	-	-	-	-	-	-
06 東川村3-1	4	4	4	-	-	-	-	-	-	-	-	-	-	-
07 西川村2-1	5	5	5	-	-	-	-	-	-	-	-	-	-	-
08 野市町	9	9	8	-	-	-	-	1	-	-	-	-	-	-
09 香宗村	5	5	5	-	-	-	-	-	-	-	-	-	-	-
10 富家村	6	6	6	-	-	-	-	-	-	-	-	-	-	-

3 農業経営体（販売農家・総数）

08 農作業の受託

(1) 農作業を受託した農家の事業部門別農家数

単位：戸

地域等	実農家数	耕種部門の作業を受託した農家数										畜産部門の作業を受託した農家数	酪農ヘルパー	
		実農家数	水稲作	麦作	大豆作	野菜作	果樹作	飼料用作物	工芸農作物	さとうきび作	その他の作物			
11 佐古村2-1	5	5	5	-	-	-	-	-	-	-	-	-	-	-
12 夜須町	5	5	5	-	-	-	-	-	-	-	-	-	-	-
13 東川村3-2	-	-	-	-	-	-	-	-	-	-	-	-	-	-
14 吉川村	5	5	4	-	-	1	-	-	-	-	-	-	-	-
212 香美市	65	65	57	-	-	4	6	-	-	-	-	-	-	-
01 山田町	4	4	4	-	-	-	-	-	-	-	-	-	-	-
02 大楠植村	3	3	3	-	-	-	-	-	-	-	-	-	-	-
03 明治村	2	2	2	-	-	-	-	-	-	-	-	-	-	-
04 片地村	8	8	7	-	-	-	1	-	-	-	-	-	-	-
05 佐岡村	5	5	4	-	-	1	1	-	-	-	-	-	-	-
06 新改村	2	2	2	-	-	-	-	-	-	-	-	-	-	-
07 佐古村2-2	3	3	1	-	-	2	-	-	-	-	-	-	-	-
08 天坪村2-2	x	x	x	x	x	x	x	x	x	x	x	x	x	x
09 岩村2-2	4	4	4	-	-	-	-	-	-	-	-	-	-	-
10 暁霞村2-2	x	x	x	x	x	x	x	x	x	x	x	x	x	x
11 美良布町	10	10	9	-	-	1	1	-	-	-	-	-	-	-
12 暁霞村2-1	2	2	2	-	-	-	-	-	-	-	-	-	-	-
13 西川村2-2	2	2	2	-	-	-	-	-	-	-	-	-	-	-
14 在所村	15	15	13	-	-	-	2	-	-	-	-	-	-	-
15 槇山村	2	2	1	-	-	-	1	-	-	-	-	-	-	-
16 上韭生村	2	2	2	-	-	-	-	-	-	-	-	-	-	-
301 東洋町	1	1	1	-	-	-	-	-	-	-	-	-	-	-
01 野根町	1	1	1	-	-	-	-	-	-	-	-	-	-	-
02 甲浦町	-	-	-	-	-	-	-	-	-	-	-	-	-	-
302 奈半利町	4	4	4	-	-	-	-	-	-	-	-	-	-	-
303 田野町	6	6	6	-	-	1	-	-	-	-	-	-	-	-
304 安田町	3	3	3	-	-	-	-	-	-	-	-	-	-	-
305 北川村	3	3	3	-	-	-	-	-	-	-	-	-	-	-
306 馬路村	2	2	-	-	-	1	1	-	-	-	-	-	-	-
307 芸西村	5	5	4	-	-	1	-	-	-	-	-	-	-	-
01 和食村	1	1	-	-	-	1	-	-	-	-	-	-	-	-
02 馬ノ上村	x	x	x	x	x	x	x	x	x	x	x	x	x	x
03 西分村	2	2	2	-	-	-	-	-	-	-	-	-	-	-
04 東川村3-3	x	x	x	x	x	x	x	x	x	x	x	x	x	x
341 本山町	26	26	26	-	-	-	-	-	-	-	-	-	-	-
01 本山町	24	24	24	-	-	-	-	-	-	-	-	-	-	-
02 吉野村2-1	2	2	2	-	-	-	-	-	-	-	-	-	-	-
344 大豊町	8	8	6	-	-	-	1	-	-	-	-	1	-	-

3 農業経営体（販売農家・総数）

08 農作業の受託

(1) 農作業を受託した農家の事業部門別農家数

単位：戸

地域等	実農家数	耕種部門の作業を受託した農家数										畜産部門の作業を受託した農家数	酪農ヘルパー	
		実農家数	水稲作	麦作	大豆作	野菜作	果樹作	飼料用作	工芸農作物	さとうさきび作	その他の作物			
01 東豊永村	3	3	2	-	-	-	-	-	-	-	-	1	-	-
02 西豊永村	3	3	2	-	-	-	-	1	-	-	-	-	-	-
03 大杉村	2	2	2	-	-	-	-	-	-	-	-	-	-	-
04 天坪村2-1	-	-	-	-	-	-	-	-	-	-	-	-	-	-
363 土佐町	33	32	32	-	-	-	-	-	1	-	-	-	1	-
01 森村	21	21	21	-	-	-	-	-	1	-	-	-	-	-
02 地藏寺村	7	6	6	-	-	-	-	-	-	-	-	-	1	-
03 田井村	x	x	x	x	x	x	x	x	x	x	x	x	x	x
04 吉野村2-2	x	x	x	x	x	x	x	x	x	x	x	x	x	x
364 大川村	1	1	1	-	-	-	1	-	-	-	-	-	-	-
386 いの町	20	20	20	-	-	-	1	-	-	1	1	-	-	-
01 伊野町	6	6	6	-	-	-	-	-	-	-	-	-	-	-
02 八田村	4	4	4	-	-	-	-	-	-	-	-	-	-	-
03 宇治村	5	5	5	-	-	-	-	-	-	-	-	-	-	-
04 川内村	1	1	1	-	-	-	-	-	-	-	-	-	-	-
05 神谷村	-	-	-	-	-	-	-	-	-	-	-	-	-	-
06 三瀬村	1	1	1	-	-	-	-	-	-	-	-	-	-	-
07 小川村	-	-	-	-	-	-	-	-	-	-	-	-	-	-
08 清水村	-	-	-	-	-	-	-	-	-	-	-	-	-	-
09 上八川村	3	3	3	-	-	-	1	-	-	1	1	-	-	-
10 下八川村	-	-	-	-	-	-	-	-	-	-	-	-	-	-
11 本川村	-	-	-	-	-	-	-	-	-	-	-	-	-	-
387 仁淀川町	5	5	-	1	1	2	-	-	-	3	-	-	-	-
01 池川町	3	3	-	-	-	1	-	-	-	2	-	-	-	-
02 大崎村	-	-	-	-	-	-	-	-	-	-	-	-	-	-
03 名野川村	1	1	-	1	1	1	-	-	-	-	-	-	-	-
04 別府村2-2	1	1	-	-	-	-	-	-	-	1	-	-	-	-
05 別府村2-1	-	-	-	-	-	-	-	-	-	-	-	-	-	-
06 長者村2-1	-	-	-	-	-	-	-	-	-	-	-	-	-	-
401 中土佐町	18	18	18	-	-	1	-	-	-	-	-	-	-	-
01 久礼町	3	3	3	-	-	-	-	-	-	-	-	-	-	-
02 上ノ加江町	2	2	2	-	-	-	-	-	-	-	-	-	-	-
03 大野見村	13	13	13	-	-	1	-	-	-	-	-	-	-	-
402 佐川町	40	40	37	-	-	2	-	-	-	1	-	1	-	-
01 佐川町	12	12	12	-	-	-	-	-	-	-	-	-	-	-
02 尾川村2-1	5	5	5	-	-	-	-	-	-	-	-	-	-	-
03 斗賀野村	15	15	14	-	-	2	-	-	-	-	-	-	-	-
04 黒岩村2-1	5	5	4	-	-	-	-	-	-	1	-	-	-	-

3 農業経営体（販売農家・総数）

08 農作業の受託

(1) 農作業を受託した農家の事業部門別農家数

単位：戸

地域等	実農家数	耕種部門の作業を受託した農家数										畜産部門の作業を受託した農家数	酪農ヘルパー	
		実農家数	水稲作	麦作	大豆作	野菜作	果樹作	飼料用作物	工芸農作物	さとうきび作	その他の作物			
05 加茂村2-1	3	3	2	-	-	-	-	-	-	-	-	1	-	-
403 越知町	4	4	4	-	-	-	-	-	-	-	-	-	-	-
01 越知町	3	3	3	-	-	-	-	-	-	-	-	-	-	-
02 大桐村	-	-	-	-	-	-	-	-	-	-	-	-	-	-
03 横島村	-	-	-	-	-	-	-	-	-	-	-	-	-	-
04 尾川村2-2	-	-	-	-	-	-	-	-	-	-	-	-	-	-
05 明治村	-	-	-	-	-	-	-	-	-	-	-	-	-	-
06 長者村2-2	-	-	-	-	-	-	-	-	-	-	-	-	-	-
07 黒岩村2-2	1	1	1	-	-	-	-	-	-	-	-	-	-	-
405 橋原町	15	15	15	-	-	-	-	-	-	-	-	-	-	-
410 日高村	12	12	12	-	-	-	-	-	-	-	-	-	-	-
01 日下村	11	11	11	-	-	-	-	-	-	-	-	-	-	-
02 能津村	-	-	-	-	-	-	-	-	-	-	-	-	-	-
03 加茂村2-2	1	1	1	-	-	-	-	-	-	-	-	-	-	-
411 津野町	21	21	19	-	-	-	-	-	2	-	-	-	-	-
01 東津野村	11	11	9	-	-	-	-	-	2	-	-	-	-	-
02 上半山村	3	3	3	-	-	-	-	-	-	-	-	-	-	-
03 下半山村	7	7	7	-	-	-	-	-	-	-	-	-	-	-
412 四万十町	106	106	97	-	7	3	-	-	3	-	-	-	-	-
01 窪川町	24	24	24	-	-	-	-	-	-	-	-	-	-	-
02 松葉川村	11	11	9	-	2	-	-	-	-	-	-	-	-	-
03 仁井田村	15	15	13	-	3	-	-	-	-	-	-	-	-	-
04 東又村	18	18	16	-	2	-	-	-	1	-	-	-	-	-
05 興津村	1	1	1	-	-	-	-	-	-	-	-	-	-	-
06 大正町	16	16	15	-	-	1	-	-	-	-	-	-	-	-
07 昭和村	12	12	12	-	-	1	-	-	-	-	-	-	-	-
08 十川村	9	9	7	-	-	1	-	-	2	-	-	-	-	-
424 大月町	3	3	2	-	-	-	-	-	1	1	-	-	-	-
01 奥内村	3	3	2	-	-	-	-	-	1	1	-	-	-	-
02 月灘村	-	-	-	-	-	-	-	-	-	-	-	-	-	-
427 三原村	5	5	5	-	-	-	1	-	-	-	-	-	-	-
428 黒潮町	17	17	16	-	-	-	-	-	1	-	1	-	-	-
01 佐賀町	3	3	3	-	-	-	-	-	-	-	-	-	-	-
02 白田川村2-2	-	-	-	-	-	-	-	-	-	-	-	-	-	-
03 大方町2-1	11	11	10	-	-	-	-	-	1	-	1	-	-	-
04 白田川村2-1	3	3	3	-	-	-	-	-	-	-	-	-	-	-

3 農業経営体（販売農家・総数）

08 農作業の受託

(2) 水稲作受託作業種類別農家数と受託作業面積

農家数：戸
面積：a

地域等	計		全作業		部分作業												
	農家数	面積	農家数	面積	実農家数	育苗		耕起・代かき		田植		防除		稲刈り・脱穀		乾燥・調製	
						農家数	面積	農家数	面積	農家数	面積	農家数	面積	農家数	面積	農家数	面積
39 高知県	780	281,587	50	3,076	742	184	36,338	272	13,601	424	43,397	84	38,861	506	66,028	394	80,286
201 高知市	80	15,487	12	417	70	26	3,117	16	760	32	2,122	10	623	52	4,086	40	4,362
01 (旭)	1	320	-	-	1	1	100	-	-	1	20	-	-	1	100	1	100
02 (中央)	1	490	-	-	1	1	420	-	-	-	-	-	-	1	70	-	-
03 (潮江)	1	50	-	-	1	-	-	-	-	1	50	-	-	-	-	-	-
04 (朝倉)	6	1,438	4	126	3	2	330	2	135	2	212	-	-	3	335	1	300
05 (鴨田)	-	-	-	-	-	-	-	-	-	-	-	-	-	-	-	-	-
06 (初月)	1	150	-	-	1	1	50	-	-	-	-	1	50	-	-	1	50
07 (秦)	-	-	-	-	-	-	-	-	-	-	-	-	-	-	-	-	-
08 (一宮)	4	639	-	-	4	1	170	-	-	2	112	-	-	3	95	4	262
09 (布師田)	9	2,006	3	201	6	2	420	1	10	5	420	-	-	4	445	2	510
10 (高須)	9	5,007	1	22	8	5	1,068	4	430	6	573	4	460	7	1,147	6	1,307
11 (五台山)	3	810	-	-	3	1	50	-	-	-	-	-	-	3	330	3	430
12 (三里)	1	230	-	-	1	-	-	-	-	1	100	-	-	1	50	1	80
13 (長浜)	1	60	-	-	1	-	-	1	15	1	15	-	-	1	15	1	15
14 大津村	2	219	1	29	1	1	80	-	-	-	-	1	30	1	80	-	-
15 介良村2-1	4	536	-	-	4	1	20	1	20	3	193	1	20	4	213	1	70
16 鏡村	5	180	-	-	5	1	80	1	10	-	-	-	-	2	40	1	50
17 土佐山村	2	150	-	-	2	2	70	-	-	1	40	-	-	1	40	-	-
18 森山村	3	770	-	-	3	-	-	-	-	-	-	-	-	3	400	2	370
19 弘岡上村	4	676	1	17	4	1	20	1	20	2	170	1	13	3	173	2	263
20 弘岡中村	3	220	-	-	3	1	50	1	30	1	30	-	-	2	55	2	55
21 弘岡下村	6	366	1	5	5	1	30	-	-	1	93	-	-	4	98	3	140
22 西分村	3	161	1	17	2	1	54	-	-	-	-	-	-	1	60	1	30
23 仁西村	2	270	-	-	2	1	50	-	-	-	-	-	-	1	110	1	110
24 諸木村	4	328	-	-	4	1	30	1	20	2	30	1	20	3	140	3	88
25 芳原村	1	100	-	-	1	1	25	1	25	-	-	-	-	1	25	1	25
26 秋山村	4	311	-	-	4	-	-	2	45	3	64	1	30	2	65	3	107
202 室戸市	7	905	1	70	6	1	100	3	125	4	330	-	-	3	170	2	110
01 室戸町	-	-	-	-	-	-	-	-	-	-	-	-	-	-	-	-	-
02 室戸岬町	-	-	-	-	-	-	-	-	-	-	-	-	-	-	-	-	-
03 佐喜浜町	2	660	-	-	2	1	100	1	100	2	260	-	-	1	100	1	100
04 吉良川町	4	205	1	70	3	-	-	1	15	1	60	-	-	1	60	-	-
05 羽根村	1	40	-	-	1	-	-	1	10	1	10	-	-	1	10	1	10
203 安芸市	23	13,842	-	-	23	4	330	7	350	10	2,804	1	200	18	2,380	13	7,778
01 安芸町	-	-	-	-	-	-	-	-	-	-	-	-	-	-	-	-	-
02 土居村	5	1,888	-	-	5	-	-	-	-	2	180	-	-	4	990	3	718
03 井ノ口村	7	2,230	-	-	7	2	190	4	150	3	440	-	-	4	300	3	1,150

3 農業経営体（販売農家・総数）

08 農作業の受託

(2) 水稲作受託作業種類別農家数と受託作業面積

農家数：戸
面積：a

地域等	計		全作業		部分作業												
	農家数	面積	農家数	面積	実農家数	育苗		耕起・代かき		田植		防除		稲刈り・脱穀		乾燥・調製	
						農家数	面積	農家数	面積	農家数	面積	農家数	面積	農家数	面積	農家数	面積
04 畑山村	-	-	-	-	-	-	-	-	-	-	-	-	-	-	-	-	-
05 川北村	6	3,764	-	-	6	1	90	1	100	3	2,034	1	200	5	800	4	540
06 伊尾木村	1	5,250	-	-	1	1	50	1	50	1	50	-	-	1	100	1	5,000
07 東川村	1	50	-	-	1	-	-	-	-	-	-	-	-	1	50	-	-
08 赤野村	3	660	-	-	3	-	-	1	50	1	100	-	-	3	140	2	370
09 西川村	-	-	-	-	-	-	-	-	-	-	-	-	-	-	-	-	-
204 南国市	103	68,147	7	1,286	98	35	10,718	25	1,113	48	4,316	18	21,737	73	12,136	59	16,841
01 後免町	x	x	x	x	x	x	x	x	x	x	x	x	x	x	x	x	x
02 上倉村	3	1,076	1	26	2	-	-	1	50	1	50	1	50	2	450	2	450
03 瓶岩村	3	100	1	20	2	-	-	-	-	1	20	-	-	2	40	1	20
04 久礼田村	2	440	1	40	1	1	80	1	80	1	120	-	-	1	120	-	-
05 国府村	5	1,125	-	-	5	2	220	2	120	3	235	-	-	3	335	2	215
06 長岡村	13	5,572	-	-	13	5	612	4	110	5	390	-	-	9	1,236	10	3,224
07 大篠村	14	30,199	-	-	14	4	1,202	4	222	9	781	5	20,717	10	2,634	6	4,643
08 三和村	10	2,221	-	-	10	1	37	2	52	4	132	2	80	9	860	6	1,060
09 稲生村	2	160	-	-	2	-	-	-	-	-	-	-	-	2	80	2	80
10 十市村	2	1,850	1	100	2	1	300	-	-	2	250	-	-	1	200	2	1,000
11 日章村	20	4,319	2	600	19	7	425	6	179	6	395	3	250	13	1,428	11	1,042
12 前浜村	5	4,586	-	-	5	3	1,128	2	220	2	548	1	160	4	930	3	1,600
13 岡豊村	10	9,939	-	-	10	5	6,214	-	-	5	575	3	300	7	2,113	5	737
14 野田村	5	3,350	-	-	5	3	350	1	50	5	550	1	130	5	830	4	1,440
15 岩村2-1	9	3,210	1	500	8	3	150	2	30	4	270	2	50	5	880	5	1,330
16 介良村2-2	x	x	x	x	x	x	x	x	x	x	x	x	x	x	x	x	x
205 土佐市	19	7,069	1	150	18	8	2,253	5	133	12	1,291	3	490	11	1,586	9	1,166
01 高岡町	5	4,123	-	-	5	3	870	2	90	5	1,051	-	-	5	1,221	4	891
02 戸波村	5	221	-	-	5	2	88	3	43	2	30	1	10	2	30	1	20
03 北原村	2	90	-	-	2	1	30	-	-	-	-	1	30	-	-	1	30
04 波介村	4	2,380	-	-	4	2	1,265	-	-	3	165	1	450	3	305	2	195
05 蓮池村	1	90	-	-	1	-	-	-	-	1	30	-	-	1	30	1	30
06 高石村	1	15	-	-	1	-	-	-	-	1	15	-	-	-	-	-	-
07 宇佐町	-	-	-	-	-	-	-	-	-	-	-	-	-	-	-	-	-
08 新居村	1	150	1	150	-	-	-	-	-	-	-	-	-	-	-	-	-
206 須崎市	12	5,668	1	10	11	4	141	4	99	5	958	2	72	7	250	6	4,138
01 須崎町	5	5,132	-	-	5	3	78	1	20	2	820	2	72	2	64	4	4,078
02 浦ノ内村	1	90	-	-	1	-	-	-	-	-	-	-	-	1	50	1	40
03 多ノ郷村	2	111	1	10	1	-	-	1	6	1	45	-	-	1	30	1	20
04 吾桑村	1	10	-	-	1	-	-	1	10	-	-	-	-	-	-	-	-
05 上分村	3	325	-	-	3	1	63	1	63	2	93	-	-	3	106	-	-

3 農業経営体（販売農家・総数）

08 農作業の受託

(2) 水稲作受託作業種類別農家数と受託作業面積

農家数：戸
面積：a

地域等	計		全作業		部分作業												
	農家数	面積	農家数	面積	実農家数	育苗		耕起・代かき		田植		防除		稲刈り・脱穀		乾燥・調製	
						農家数	面積	農家数	面積	農家数	面積	農家数	面積	農家数	面積	農家数	面積
208 宿毛市	25	8,596	1	20	24	9	649	7	556	13	1,290	2	100	18	2,445	14	3,536
01 宿毛町	8	1,565	1	20	7	2	180	1	100	4	280	1	70	5	380	6	535
02 小筑紫村	2	660	-	-	2	1	200	1	60	1	80	-	-	1	20	2	300
03 橋上村	1	185	-	-	1	-	-	1	120	-	-	-	-	1	65	-	-
04 山奈村	8	1,220	-	-	8	2	80	2	40	4	370	1	30	6	620	2	80
05 平田村	6	4,966	-	-	6	4	189	2	236	4	560	-	-	5	1,360	4	2,621
06 沖ノ島村	-	-	-	-	-	-	-	-	-	-	-	-	-	-	-	-	-
209 土佐清水市	8	2,060	-	-	8	2	90	2	220	1	70	1	1,000	5	330	4	350
01 清水町	1	150	-	-	1	-	-	1	150	-	-	-	-	-	-	-	-
02 三崎町	4	1,430	-	-	4	1	70	1	70	1	70	1	1,000	3	150	1	70
03 伊豆田村	3	480	-	-	3	1	20	-	-	-	-	-	-	2	180	3	280
04 下川口村	-	-	-	-	-	-	-	-	-	-	-	-	-	-	-	-	-
210 四万十市	59	10,775	2	25	57	9	710	28	1,960	33	2,528	2	2,069	36	1,954	24	1,529
01 中村町	1	40	-	-	1	-	-	1	10	1	10	-	-	1	10	1	10
02 下田町	1	80	-	-	1	-	-	-	-	1	42	-	-	1	24	1	14
03 東山村	4	190	-	-	4	-	-	2	20	3	130	-	-	2	30	1	10
04 蕨岡村	7	3,130	-	-	7	3	330	3	120	3	390	1	2,000	4	135	4	155
05 富山村	5	927	1	15	4	1	80	2	110	3	170	-	-	4	252	4	300
06 大川筋村	2	160	-	-	2	1	150	1	10	-	-	-	-	-	-	-	-
07 後川村	7	1,204	-	-	7	-	-	5	249	6	485	-	-	4	410	2	60
08 八束村	2	670	-	-	2	-	-	1	400	1	70	-	-	-	-	1	200
09 中筋村	1	120	-	-	1	-	-	1	60	-	-	-	-	1	60	-	-
10 東中筋村	2	120	-	-	2	1	30	-	-	1	30	-	-	1	30	1	30
11 具同村	-	-	-	-	-	-	-	-	-	-	-	-	-	-	-	-	-
12 大方町2-2	-	-	-	-	-	-	-	-	-	-	-	-	-	-	-	-	-
13 江川崎村	6	624	-	-	6	1	60	4	138	2	208	-	-	4	138	1	80
14 津大村	21	3,510	1	10	20	2	60	8	843	12	993	1	69	14	865	8	670
211 香南市	56	48,723	2	359	55	9	10,120	16	836	31	4,950	10	10,295	33	10,874	18	11,289
01 赤岡町	3	414	-	-	3	-	-	2	156	2	79	-	-	2	73	2	106
02 岸本町	2	551	-	-	2	1	55	-	-	1	86	-	-	1	150	1	260
03 徳王子村	2	230	-	-	2	1	80	-	-	2	150	-	-	-	-	-	-
04 山南村	2	410	-	-	2	-	-	2	140	2	140	-	-	1	130	-	-
05 山北村	5	365	-	-	5	-	-	2	55	4	130	-	-	3	105	2	75
06 東川村3-1	4	356	-	-	4	1	45	2	32	3	77	2	32	3	125	1	45
07 西川村2-1	5	470	-	-	5	-	-	1	30	3	170	-	-	4	270	-	-
08 野市町	8	14,322	-	-	8	1	35	1	35	3	600	2	10,035	6	2,976	4	641
09 香宗村	5	28,869	1	309	5	1	9,821	2	333	2	2,946	1	100	2	5,743	1	9,617
10 富家村	6	302	-	-	6	-	-	1	20	3	140	1	20	3	72	2	50

3 農業経営体（販売農家・総数）

08 農作業の受託

(2) 水稲作受託作業種類別農家数と受託作業面積

農家数：戸
面積：a

地域等	計		全作業		部分作業												
	農家数	面積	農家数	面積	実農家数	育苗		耕起・代かき		田植		防除		稲刈り・脱穀		乾燥・調製	
						農家数	面積	農家数	面積	農家数	面積	農家数	面積	農家数	面積	農家数	面積
11 佐古村2-1	5	418	1	50	4	2	24	3	35	3	42	3	58	2	82	2	127
12 夜須町	5	996	-	-	5	1	50	-	-	1	80	1	50	4	448	3	368
13 東川村3-2	-	-	-	-	-	-	-	-	-	-	-	-	-	-	-	-	-
14 吉川村	4	1,020	-	-	4	1	10	-	-	2	310	-	-	2	700	-	-
212 香美市	57	20,537	1	10	56	7	567	15	539	30	2,706	2	69	44	7,977	36	8,669
01 山田町	4	720	-	-	4	2	62	3	92	3	152	-	-	4	207	4	207
02 大楠植村	3	580	-	-	3	1	80	-	-	2	100	-	-	2	100	3	300
03 明治村	2	890	-	-	2	1	30	-	-	-	-	-	-	2	430	2	430
04 片地村	7	1,734	-	-	7	-	-	1	30	3	155	-	-	5	939	3	610
05 佐岡村	4	395	-	-	4	-	-	1	10	1	20	-	-	3	265	1	100
06 新改村	2	880	-	-	2	1	45	1	100	1	100	1	45	1	45	2	545
07 佐古村2-2	1	64	-	-	1	-	-	-	-	1	37	-	-	1	27	-	-
08 天坪村2-2	x	x	x	x	x	x	x	x	x	x	x	x	x	x	x	x	x
09 岩村2-2	4	5,140	-	-	4	1	300	2	80	4	1,170	-	-	2	1,530	2	2,060
10 暁霞村2-2	x	x	x	x	x	x	x	x	x	x	x	x	x	x	x	x	x
11 美良布町	9	6,336	-	-	9	-	-	3	75	4	265	-	-	7	2,848	4	3,148
12 暁霞村2-1	2	551	-	-	2	1	50	1	17	1	57	-	-	2	227	1	200
13 西川村2-2	2	610	-	-	2	-	-	-	-	2	110	-	-	2	450	1	50
14 在所村	13	2,207	-	-	13	-	-	2	110	6	415	1	24	11	784	11	874
15 槇山村	1	10	1	10	-	-	-	-	-	-	-	-	-	-	-	-	-
16 上韭生村	2	320	-	-	2	-	-	1	25	1	25	-	-	2	125	2	145
301 東洋町	1	199	-	-	1	1	73	-	-	1	13	-	-	1	13	1	100
01 野根町	1	199	-	-	1	1	73	-	-	1	13	-	-	1	13	1	100
02 甲浦町	-	-	-	-	-	-	-	-	-	-	-	-	-	-	-	-	-
302 奈半利町	4	1,290	-	-	4	1	25	1	50	1	100	-	-	3	1,015	1	100
303 田野町	6	1,321	-	-	6	2	42	2	134	2	200	-	-	4	700	3	245
304 安田町	3	430	-	-	3	-	-	2	40	2	220	-	-	1	60	2	110
305 北川村	3	984	-	-	3	1	17	3	119	3	169	1	61	3	403	2	215
306 馬路村	-	-	-	-	-	-	-	-	-	-	-	-	-	-	-	-	-
307 芸西村	4	5,630	-	-	4	-	-	-	-	1	800	-	-	3	1,330	3	3,500
01 和食村	-	-	-	-	-	-	-	-	-	-	-	-	-	-	-	-	-
02 馬ノ上村	x	x	x	x	x	x	x	x	x	x	x	x	x	x	x	x	x
03 西分村	2	3,030	-	-	2	-	-	-	-	-	-	-	-	1	30	2	3,000
04 東川村3-3	x	x	x	x	x	x	x	x	x	x	x	x	x	x	x	x	x
341 本山町	26	5,585	1	15	26	7	348	14	501	20	1,676	2	95	17	2,048	10	902
01 本山町	24	4,945	1	15	24	6	328	12	321	18	1,496	2	95	15	1,868	9	822
02 吉野村2-1	2	640	-	-	2	1	20	2	180	2	180	-	-	2	180	1	80
344 大豊町	6	1,253	-	-	6	2	50	4	79	4	224	-	-	3	450	3	450

3 農業経営体（販売農家・総数）

08 農作業の受託

(2) 水稲作受託作業種類別農家数と受託作業面積

農家数：戸
面積：a

地域等	計		全作業		部分作業												
	農家数	面積	農家数	面積	実農家数	育苗		耕起・代かき		田植		防除		稲刈り・脱穀		乾燥・調製	
						農家数	面積	農家数	面積	農家数	面積	農家数	面積	農家数	面積	農家数	面積
01 東豊永村	2	88	-	-	2	-	-	2	34	2	54	-	-	-	-	-	-
02 西豊永村	2	110	-	-	2	1	30	1	20	-	-	-	-	1	30	1	30
03 大杉村	2	1,055	-	-	2	1	20	1	25	2	170	-	-	2	420	2	420
04 天坪村2-1	-	-	-	-	-	-	-	-	-	-	-	-	-	-	-	-	-
363 土佐町	32	8,738	3	77	30	12	922	10	385	24	2,862	2	85	20	2,740	12	1,667
01 森村	21	6,307	3	77	19	9	795	5	235	15	2,085	1	65	10	2,055	7	995
02 地藏寺村	6	2,025	-	-	6	3	127	3	92	5	597	1	20	6	557	4	632
03 田井村	x	x	x	x	x	x	x	x	x	x	x	x	x	x	x	x	x
04 吉野村2-2	x	x	x	x	x	x	x	x	x	x	x	x	x	x	x	x	x
364 大川村	1	40	-	-	1	-	-	1	8	1	8	1	8	1	8	1	8
386 いの町	20	4,079	3	135	18	6	347	5	300	10	1,107	1	80	11	990	10	1,120
01 伊野町	6	1,900	1	30	5	3	140	3	100	5	850	-	-	4	560	3	220
02 八田村	4	795	1	5	3	-	-	1	70	-	-	-	-	2	140	3	580
03 宇治村	5	1,155	1	100	5	1	150	1	130	3	230	1	80	3	230	2	235
04 川内村	1	50	-	-	1	-	-	-	-	-	-	-	-	-	-	1	50
05 神谷村	-	-	-	-	-	-	-	-	-	-	-	-	-	-	-	-	-
06 三瀬村	1	10	-	-	1	-	-	-	-	1	10	-	-	-	-	-	-
07 小川村	-	-	-	-	-	-	-	-	-	-	-	-	-	-	-	-	-
08 清水村	-	-	-	-	-	-	-	-	-	-	-	-	-	-	-	-	-
09 上八川村	3	169	-	-	3	2	57	-	-	1	17	-	-	2	60	1	35
10 下八川村	-	-	-	-	-	-	-	-	-	-	-	-	-	-	-	-	-
11 本川村	-	-	-	-	-	-	-	-	-	-	-	-	-	-	-	-	-
387 仁淀川町	-	-	-	-	-	-	-	-	-	-	-	-	-	-	-	-	-
01 池川町	-	-	-	-	-	-	-	-	-	-	-	-	-	-	-	-	-
02 大崎村	-	-	-	-	-	-	-	-	-	-	-	-	-	-	-	-	-
03 名野川村	-	-	-	-	-	-	-	-	-	-	-	-	-	-	-	-	-
04 別府村2-2	-	-	-	-	-	-	-	-	-	-	-	-	-	-	-	-	-
05 別府村2-1	-	-	-	-	-	-	-	-	-	-	-	-	-	-	-	-	-
06 長者村2-1	-	-	-	-	-	-	-	-	-	-	-	-	-	-	-	-	-
401 中土佐町	18	6,487	1	20	17	4	2,375	7	324	7	2,180	-	-	13	654	9	934
01 久礼町	3	250	-	-	3	-	-	1	60	3	95	-	-	3	95	-	-
02 上ノ加江町	2	170	-	-	2	-	-	-	-	-	-	-	-	2	110	1	60
03 大野見村	13	6,067	1	20	12	4	2,375	6	264	4	2,085	-	-	8	449	8	874
402 佐川町	37	6,685	2	86	37	12	884	16	603	24	1,428	8	837	22	1,301	24	1,546
01 佐川町	12	2,474	1	26	12	7	725	6	184	8	577	2	314	7	359	7	289
02 尾川村2-1	5	1,290	1	60	5	1	15	3	175	3	175	2	115	4	335	4	415
03 斗賀野村	14	2,101	-	-	14	3	105	5	155	9	462	4	408	8	418	8	553
04 黒岩村2-1	4	420	-	-	4	1	39	2	89	3	94	-	-	2	89	3	109

3 農業経営体（販売農家・総数）

08 農作業の受託

(2) 水稲作受託作業種類別農家数と受託作業面積

農家数：戸
面積：a

地域等	計		全作業		部分作業												
	農家数	面積	農家数	面積	実農家数	育苗		耕起・代かき		田植		防除		稲刈り・脱穀		乾燥・調製	
						農家数	面積	農家数	面積	農家数	面積	農家数	面積	農家数	面積	農家数	面積
05 加茂村2-1	2	400	-	-	2	-	-	-	-	1	120	-	-	1	100	2	180
403 越知町	4	695	-	-	4	-	-	2	63	3	156	1	10	4	183	4	283
01 越知町	3	595	-	-	3	-	-	2	63	3	156	1	10	3	153	3	213
02 大桐村	-	-	-	-	-	-	-	-	-	-	-	-	-	-	-	-	-
03 横島村	-	-	-	-	-	-	-	-	-	-	-	-	-	-	-	-	-
04 尾川村2-2	-	-	-	-	-	-	-	-	-	-	-	-	-	-	-	-	-
05 明治村	-	-	-	-	-	-	-	-	-	-	-	-	-	-	-	-	-
06 長者村2-2	-	-	-	-	-	-	-	-	-	-	-	-	-	-	-	-	-
07 黒岩村2-2	1	100	-	-	1	-	-	-	-	-	-	-	-	1	30	1	70
405 橋原町	15	3,250	-	-	15	2	85	9	340	11	811	-	-	12	1,087	11	927
410 日高村	12	1,541	1	20	11	-	-	4	167	7	352	1	43	7	302	9	657
01 日下村	11	1,501	1	20	10	-	-	4	167	6	332	1	43	6	282	9	657
02 能津村	-	-	-	-	-	-	-	-	-	-	-	-	-	-	-	-	-
03 加茂村2-2	1	40	-	-	1	-	-	-	-	1	20	-	-	1	20	-	-
411 津野町	19	8,640	1	11	19	3	460	11	487	11	1,315	2	60	15	3,381	12	2,926
01 東津野村	9	7,427	-	-	9	2	450	7	417	6	1,030	-	-	7	2,785	7	2,745
02 上半山村	3	215	-	-	3	-	-	2	40	1	25	1	50	1	100	-	-
03 下半山村	7	998	1	11	7	1	10	2	30	4	260	1	10	7	496	5	181
412 四万十町	97	17,788	9	335	88	11	868	36	2,567	53	5,095	10	679	49	4,201	38	4,043
01 窪川町	24	5,160	2	28	22	4	439	5	190	15	2,005	1	90	13	1,223	9	1,185
02 松葉川村	9	1,083	1	40	8	1	2	3	220	3	183	1	40	5	324	4	274
03 仁井田村	13	2,305	1	114	12	-	-	3	248	5	820	-	-	6	311	4	812
04 東又村	16	3,775	2	40	14	2	170	7	660	6	1,070	4	465	7	985	5	385
05 興津村	1	30	-	-	1	-	-	-	-	1	30	-	-	-	-	-	-
06 大正町	15	1,843	2	63	13	-	-	6	783	9	313	1	34	5	248	6	402
07 昭和村	12	2,457	1	50	11	3	242	8	213	9	417	2	30	7	755	6	750
08 十川村	7	1,135	-	-	7	1	15	4	253	5	257	1	20	6	355	4	235
424 大月町	2	1,504	-	-	2	1	830	2	90	2	299	1	186	2	46	2	53
01 奥内村	2	1,504	-	-	2	1	830	2	90	2	299	1	186	2	46	2	53
02 月灘村	-	-	-	-	-	-	-	-	-	-	-	-	-	-	-	-	-
427 三原村	5	846	-	-	5	1	4	5	250	4	324	1	4	4	210	2	54
428 黒潮町	16	2,793	1	30	16	4	213	10	403	14	693	2	58	11	718	10	678
01 佐賀町	3	920	-	-	3	1	60	3	190	3	190	1	30	2	360	2	90
02 白田川村2-2	-	-	-	-	-	-	-	-	-	-	-	-	-	-	-	-	-
03 大方町2-1	10	1,323	1	30	10	2	53	5	183	8	373	1	28	6	218	5	438
04 白田川村2-1	3	550	-	-	3	1	100	2	30	3	130	-	-	3	140	3	150

3 農業経営体（販売農家・総数）

09 家族農業経営

(1) 主副業別農家数

(2) 専兼業別農家数

単位：戸

単位：戸

地域等	計	主業農家		準主業農家		副業的農家	計	専業農家		兼業農家	第1種兼業農家	第2種兼業農家	
		65歳未満の農業専従者がいる	65歳未満の農業専従者がいる	65歳未満の農業専従者がいる	65歳未満の農業専従者がいる			男子生産年齢人口がいる	女子生産年齢人口がいる				
39 高知県	18,479	6,419	5,824	2,836	1,334	9,224	18,479	8,689	3,853	3,513	9,790	2,865	6,925
201 高知市	1,846	820	757	317	157	709	1,846	917	487	468	929	317	612
01 (旭)	72	34	32	15	10	23	72	27	18	15	45	17	28
02 (中央)	31	15	14	3	2	13	31	19	9	12	12	4	8
03 (潮江)	32	14	14	6	4	12	32	16	9	9	16	7	9
04 (朝倉)	174	86	80	26	17	62	174	89	49	47	85	38	47
05 (鴨田)	28	5	4	5	4	18	28	10	3	4	18	3	15
06 (初月)	43	30	28	3	2	10	43	31	23	22	12	6	6
07 (秦)	46	17	12	6	-	23	46	22	12	9	24	8	16
08 (一宮)	77	21	17	18	10	38	77	34	13	14	43	9	34
09 (布師田)	62	14	9	20	10	28	62	21	2	5	41	9	32
10 (高須)	72	23	19	21	9	28	72	25	8	6	47	13	34
11 (五台山)	62	18	16	25	11	19	62	16	7	5	46	12	34
12 (三里)	65	46	45	5	3	14	65	43	26	26	22	15	7
13 (長浜)	61	23	21	10	5	28	61	28	16	15	33	7	26
14 大津村	79	31	26	19	14	29	79	32	15	15	47	15	32
15 介良村2-1	64	26	24	12	4	26	64	36	14	17	28	9	19
16 鏡村	141	42	39	13	7	86	141	85	27	31	56	14	42
17 土佐山村	132	41	37	28	12	63	132	49	17	12	83	24	59
18 森山村	60	30	30	10	1	20	60	30	18	14	30	11	19
19 弘岡上村	63	29	25	9	5	25	63	35	20	18	28	9	19
20 弘岡中村	51	32	30	4	1	15	51	33	23	21	18	9	9
21 弘岡下村	83	59	54	7	6	17	83	49	36	34	34	20	14
22 西分村	44	12	10	12	3	20	44	16	7	9	28	5	23
23 仁西村	78	58	58	9	7	11	78	54	43	39	24	12	12
24 諸木村	148	76	76	20	7	52	148	78	48	47	70	24	46
25 芳原村	22	10	10	2	-	10	22	13	7	5	9	5	4
26 秋山村	56	28	27	9	3	19	56	26	17	17	30	12	18
202 室戸市	403	132	117	73	21	198	403	175	84	75	228	48	180
01 室戸町	79	20	16	15	6	44	79	30	10	9	49	12	37
02 室戸岬町	5	1	-	2	-	2	5	2	1	1	3	1	2
03 佐喜浜町	47	5	4	12	3	30	47	17	3	5	30	1	29
04 吉良川町	161	62	55	26	6	73	161	84	40	34	77	20	57
05 羽根村	111	44	42	18	6	49	111	42	30	26	69	14	55
203 安芸市	957	616	597	70	44	271	957	610	380	332	347	212	135
01 安芸町	178	128	127	9	4	41	178	113	78	67	65	43	22
02 土居村	103	62	57	13	8	28	103	62	40	37	41	21	20
03 井ノ口村	170	107	102	18	10	45	170	105	69	62	65	35	30

3 農業経営体（販売農家・総数）

09 家族農業経営

(1) 主副業別農家数

(2) 専兼業別農家数

単位：戸

単位：戸

地域等	計	主業農家		準主業農家		副業的農家	計	専業農家		兼業農家	第1種兼業農家	第2種兼業農家	
		65歳未満の農業専従者がいる	65歳未満の農業専従者がいる	65歳未満の農業専従者がいる	65歳未満の農業専従者がいる			男子生産年齢人口がいる	女子生産年齢人口がいる				
04 畑山村	37	10	10	2	2	25	37	26	6	6	11	5	6
05 川北村	148	93	92	10	7	45	148	92	61	51	56	29	27
06 伊尾木村	112	81	77	5	5	26	112	64	43	31	48	38	10
07 東川村	69	21	18	8	3	40	69	46	8	10	23	9	14
08 赤野村	140	114	114	5	5	21	140	102	75	68	38	32	6
09 西川村	-	-	-	-	-	-	-	-	-	-	-	-	-
204 南国市	1,451	547	500	235	109	669	1,451	653	316	296	798	255	543
01 後免町	1	x	x	x	x	x	1	x	x	x	x	x	x
02 上倉村	52	15	13	7	1	30	52	21	10	12	31	6	25
03 瓶岩村	39	13	11	5	3	21	39	16	8	8	23	4	19
04 久礼田村	69	21	19	17	8	31	69	32	11	14	37	8	29
05 国府村	53	14	13	6	3	33	53	20	6	6	33	11	22
06 長岡村	174	65	61	25	10	84	174	82	36	39	92	30	62
07 大篠村	159	54	48	34	20	71	159	70	35	27	89	24	65
08 三和村	189	87	85	26	14	76	189	88	44	41	101	48	53
09 稲生村	56	11	10	7	2	38	56	18	5	3	38	10	28
10 十市村	131	78	70	17	11	36	131	77	50	41	54	28	26
11 日章村	216	77	71	32	18	107	216	87	45	40	129	42	87
12 前浜村	44	15	12	6	1	23	44	21	8	8	23	9	14
13 岡豊村	138	38	32	33	8	67	138	56	26	25	82	14	68
14 野田村	36	17	16	5	2	14	36	15	9	7	21	8	13
15 岩村2-1	78	41	38	11	8	26	78	45	22	24	33	13	20
16 介良村2-2	16	x	x	x	x	x	16	x	x	x	x	x	x
205 土佐市	922	527	506	112	72	283	922	543	343	321	379	179	200
01 高岡町	199	99	93	30	17	70	199	106	66	53	93	36	57
02 戸波村	224	136	129	22	15	66	224	144	99	97	80	40	40
03 北原村	121	66	64	12	9	43	121	72	43	37	49	25	24
04 波介村	150	81	78	16	12	53	150	91	44	54	59	26	33
05 蓮池村	34	13	13	11	5	10	34	13	7	5	21	6	15
06 高石村	73	38	37	12	6	23	73	41	26	21	32	12	20
07 宇佐町	38	33	33	1	1	4	38	27	18	20	11	10	1
08 新居村	83	61	59	8	7	14	83	49	40	34	34	24	10
206 須崎市	675	349	335	104	65	222	675	367	247	222	308	107	201
01 須崎町	200	127	120	23	12	50	200	115	90	78	85	39	46
02 浦ノ内村	202	121	116	30	22	51	202	120	84	78	82	39	43
03 多ノ郷村	154	59	57	30	18	65	154	72	42	38	82	17	65
04 吾桑村	53	27	27	8	5	18	53	31	20	18	22	7	15
05 上分村	66	15	15	13	8	38	66	29	11	10	37	5	32

3 農業経営体（販売農家・総数）

09 家族農業経営

(1) 主副業別農家数

(2) 専兼業別農家数

単位：戸

単位：戸

地域等	計	主業農家		準主業農家		副業的農家	計	専業農家	兼業農家		第1種兼業農家	第2種兼業農家	
		65歳未満の農業専従者がいる	65歳未満の農業専従者がいる	男子生産年齢人口がいる	女子生産年齢人口がいる								
208 宿毛市	552	174	156	81	32	297	552	217	99	97	335	92	243
01 宿毛町	272	93	81	44	16	135	272	109	53	55	163	45	118
02 小筑紫村	61	21	20	10	6	30	61	31	14	14	30	6	24
03 橋上村	47	8	8	4	1	35	47	17	8	4	30	3	27
04 山奈村	97	27	25	14	3	56	97	31	10	13	66	23	43
05 平田村	75	25	22	9	6	41	75	29	14	11	46	15	31
06 沖ノ島村	-	-	-	-	-	-	-	-	-	-	-	-	-
209 土佐清水市	278	73	63	47	15	158	278	134	52	39	144	34	110
01 清水町	58	26	23	7	4	25	58	34	18	11	24	12	12
02 三崎町	86	30	26	9	4	47	86	44	24	13	42	13	29
03 伊豆田村	77	10	10	16	5	51	77	34	5	10	43	7	36
04 下川口村	57	7	4	15	2	35	57	22	5	5	35	2	33
210 四万十市	1,265	266	212	243	116	756	1,265	476	151	127	789	149	640
01 中村町	18	8	7	4	1	6	18	8	5	3	10	3	7
02 下田町	51	18	16	7	5	26	51	31	17	12	20	3	17
03 東山村	85	17	15	20	8	48	85	30	12	8	55	11	44
04 蕨岡村	108	19	16	20	10	69	108	32	12	7	76	12	64
05 富山村	102	20	17	21	11	61	102	44	13	13	58	4	54
06 大川筋村	57	8	7	7	1	42	57	25	6	6	32	6	26
07 後川村	120	18	11	27	6	75	120	42	7	9	78	13	65
08 八束村	88	30	25	13	5	45	88	33	15	9	55	18	37
09 中筋村	65	20	9	3	1	42	65	30	11	6	35	13	22
10 東中筋村	59	12	7	16	10	31	59	17	4	3	42	10	32
11 具同村	61	18	17	9	4	34	61	25	11	9	36	9	27
12 大方町2-2	8	-	-	3	2	5	8	2	-	1	6	-	6
13 江川崎村	168	26	20	40	21	102	168	46	12	9	122	17	105
14 津大村	275	52	45	53	31	170	275	111	26	32	164	30	134
211 香南市	1,199	597	559	148	94	454	1,199	637	317	304	562	265	297
01 赤岡町	19	10	9	3	1	6	19	6	4	2	13	7	6
02 岸本町	23	10	9	2	2	11	23	16	6	6	7	5	2
03 徳王子村	83	43	42	13	11	27	83	42	24	20	41	18	23
04 山南村	100	43	40	15	12	42	100	52	24	24	48	19	29
05 山北村	120	59	56	13	7	48	120	68	31	36	52	21	31
06 東川村3-1	46	18	17	2	2	26	46	29	13	9	17	8	9
07 西川村2-1	62	36	34	8	5	18	62	36	19	20	26	13	13
08 野市町	233	119	112	30	17	84	233	122	63	61	111	56	55
09 香宗村	57	29	27	4	2	24	57	32	18	14	25	10	15
10 富家村	73	33	31	13	5	27	73	33	19	16	40	15	25

3 農業経営体（販売農家・総数）

09 家族農業経営

(1) 主副業別農家数

(2) 専兼業別農家数

単位：戸

単位：戸

地域等	計	主業農家		準主業農家		副業的農家	計	専業農家	兼業農家		第1種兼業農家	第2種兼業農家	
		65歳未満の農業専従者がいる	65歳未満の農業専従者がいる	男子生産年齢人口がいる	女子生産年齢人口がいる								
11 佐古村2-1	111	50	47	15	9	46	111	50	22	23	61	28	33
12 夜須町	171	103	96	17	11	51	171	97	53	51	74	45	29
13 東川村3-2	14	4	3	1	1	9	14	9	1	1	5	3	2
14 吉川村	87	40	36	12	9	35	87	45	20	21	42	17	25
212 香美市	1,195	371	335	159	81	665	1,195	570	201	186	625	216	409
01 山田町	84	38	35	9	8	37	84	49	28	32	35	8	27
02 大楠植村	72	25	23	5	5	42	72	33	9	11	39	21	18
03 明治村	85	43	42	11	8	31	85	45	22	19	40	21	19
04 片地村	148	51	48	22	12	75	148	73	32	28	75	24	51
05 佐岡村	85	28	22	12	5	45	85	46	17	17	39	14	25
06 新改村	95	40	36	13	6	42	95	45	22	22	50	19	31
07 佐古村2-2	28	5	4	9	2	14	28	7	2	2	21	5	16
08 天坪村2-2	14	x	x	x	x	x	14	x	x	x	x	x	x
09 岩村2-2	65	25	24	7	3	33	65	31	10	13	34	14	20
10 暁霞村2-2	2	x	x	x	x	x	2	x	x	x	x	x	x
11 美良布町	134	24	22	18	9	92	134	52	8	9	82	24	58
12 暁霞村2-1	49	11	10	2	1	36	49	22	6	4	27	7	20
13 西川村2-2	19	6	4	3	1	10	19	8	1	1	11	4	7
14 在所村	130	21	18	25	10	84	130	44	7	7	86	27	59
15 槇山村	123	41	36	11	7	71	123	77	27	14	46	22	24
16 上韭生村	62	10	10	10	3	42	62	34	9	7	28	4	24
301 東洋町	76	36	29	11	6	29	76	44	26	19	32	10	22
01 野根町	32	10	6	6	2	16	32	15	7	4	17	3	14
02 甲浦町	44	26	23	5	4	13	44	29	19	15	15	7	8
302 奈半利町	122	37	32	24	10	61	122	54	19	24	68	17	51
303 田野町	110	47	46	22	13	41	110	63	35	24	47	13	34
304 安田町	304	141	136	45	23	118	304	147	82	63	157	65	92
305 北川村	225	57	40	32	12	136	225	121	35	30	104	24	80
306 馬路村	92	15	6	25	3	52	92	29	10	7	63	7	56
307 芸西村	286	206	202	26	23	54	286	182	125	119	104	69	35
01 和食村	125	94	93	13	12	18	125	75	54	53	50	33	17
02 馬ノ上村	65	x	x	x	x	x	65	x	x	x	x	x	x
03 西分村	94	67	66	7	5	20	94	67	43	42	27	19	8
04 東川村3-3	2	x	x	x	x	x	2	x	x	x	x	x	x
341 本山町	197	42	34	47	16	108	197	72	22	22	125	25	100
01 本山町	171	39	31	44	15	88	171	63	22	20	108	23	85
02 吉野村2-1	26	3	3	3	1	20	26	9	-	2	17	2	15
344 大豊町	333	31	29	54	19	248	333	192	18	18	141	19	122

3 農業経営体（販売農家・総数）

09 家族農業経営

(1) 主副業別農家数

(2) 専兼業別農家数

単位：戸

単位：戸

地域等	計	主業農家		準主業農家		副業的農家	計	専業農家		兼業農家	第1種兼業農家	第2種兼業農家	
		65歳未満の農業専従者がいる		65歳未満の農業専従者がいる				男子生産年齢人口がいる	女子生産年齢人口がいる				
01 東豊永村	114	8	8	18	7	88	114	68	5	5	46	8	38
02 西豊永村	85	10	8	16	7	59	85	49	4	5	36	6	30
03 大杉村	115	10	10	18	4	87	115	64	8	5	51	4	47
04 天坪村2-1	19	3	3	2	1	14	19	11	1	3	8	1	7
363 土佐町	356	64	51	81	33	211	356	101	31	24	255	45	210
01 森村	181	35	27	45	19	101	181	50	18	15	131	21	110
02 地藏寺村	116	20	17	23	11	73	116	31	6	4	85	17	68
03 田井村	57	x	x	x	x	x	57	x	x	x	x	x	x
04 吉野村2-2	2	x	x	x	x	x	2	x	x	x	x	x	x
364 大川村	30	5	5	1	1	24	30	16	3	2	14	3	11
386 いの町	430	99	91	72	39	259	430	196	59	53	234	52	182
01 伊野町	45	12	11	5	1	28	45	17	5	5	28	8	20
02 八田村	35	10	8	8	7	17	35	15	9	7	20	4	16
03 宇治村	115	47	46	26	18	42	115	53	25	23	62	23	39
04 川内村	30	9	8	5	4	16	30	11	5	5	19	9	10
05 神谷村	33	5	5	1	1	27	33	24	2	4	9	1	8
06 三瀬村	15	1	1	3	1	11	15	6	-	-	9	1	8
07 小川村	38	6	5	3	-	29	38	18	6	5	20	1	19
08 清水村	15	-	-	3	3	12	15	9	-	-	6	-	6
09 上八川村	80	7	6	11	2	62	80	32	7	3	48	3	45
10 下八川村	18	2	1	6	2	10	18	8	-	1	10	2	8
11 本川村	6	-	-	1	-	5	6	3	-	-	3	-	3
387 仁淀川町	246	35	25	37	15	174	246	111	17	15	135	36	99
01 池川町	60	12	8	10	6	38	60	25	4	3	35	10	25
02 大崎村	61	11	9	8	4	42	61	27	7	7	34	4	30
03 名野川村	28	5	4	7	3	16	28	13	1	2	15	6	9
04 別府村2-2	13	3	2	3	-	7	13	6	2	-	7	2	5
05 別府村2-1	54	3	1	5	-	46	54	32	3	3	22	7	15
06 長者村2-1	30	1	1	4	2	25	30	8	-	-	22	7	15
401 中土佐町	360	93	79	50	23	217	360	161	62	46	199	60	139
01 久礼町	95	26	20	14	4	55	95	31	14	10	64	20	44
02 上ノ加江町	90	28	27	10	6	52	90	41	20	16	49	15	34
03 大野見村	175	39	32	26	13	110	175	89	28	20	86	25	61
402 佐川町	650	150	129	96	26	404	650	287	95	81	363	67	296
01 佐川町	194	38	35	22	7	134	194	86	26	21	108	20	88
02 尾川村2-1	63	7	2	5	2	51	63	23	2	3	40	4	36
03 斗賀野村	191	36	29	36	8	119	191	76	19	20	115	18	97
04 黒岩村2-1	146	56	50	24	7	66	146	75	38	27	71	23	48

3 農業経営体（販売農家・総数）

09 家族農業経営

(1) 主副業別農家数

(2) 専兼業別農家数

単位：戸

単位：戸

地域等	計	主業農家		準主業農家		副業的農家	計	専業農家		兼業農家	第1種兼業農家	第2種兼業農家	
		65歳未満の農業専従者がいる	65歳未満の農業専従者がいる	65歳未満の農業専従者がいる	65歳未満の農業専従者がいる			男子生産年齢人口がいる	女子生産年齢人口がいる				
05 加茂村2-1	56	13	13	9	2	34	56	27	10	10	29	2	27
403 越知町	230	83	73	38	23	109	230	115	46	45	115	35	80
01 越知町	57	9	6	8	3	40	57	23	5	5	34	6	28
02 大桐村	12	4	3	3	3	5	12	5	1	2	7	3	4
03 横島村	85	46	44	11	10	28	85	48	29	23	37	17	20
04 尾川村2-2	8	3	3	2	-	3	8	4	3	2	4	-	4
05 明治村	43	14	12	7	3	22	43	27	7	9	16	5	11
06 長者村2-2	-	-	-	-	-	-	-	-	-	-	-	-	-
07 黒岩村2-2	25	7	5	7	4	11	25	8	1	4	17	4	13
405 橋原町	374	27	21	29	16	318	374	157	21	21	217	25	192
410 日高村	206	21	16	38	20	147	206	73	17	16	133	11	122
01 日下村	142	14	11	24	12	104	142	56	12	11	86	9	77
02 能津村	36	4	3	9	7	23	36	11	4	4	25	-	25
03 加茂村2-2	28	3	2	5	1	20	28	6	1	1	22	2	20
411 津野町	425	70	57	54	18	301	425	148	30	32	277	55	222
01 東津野村	222	37	30	27	7	158	222	80	17	16	142	29	113
02 上半山村	89	11	7	9	5	69	89	36	5	6	53	8	45
03 下半山村	114	22	20	18	6	74	114	32	8	10	82	18	64
412 四万十町	1,724	391	324	341	139	992	1,724	662	239	209	1,062	219	843
01 窪川町	453	107	92	88	31	258	453	180	57	54	273	55	218
02 松葉川村	199	45	35	42	13	112	199	78	32	18	121	25	96
03 仁井田村	144	31	26	21	12	92	144	58	15	17	86	21	65
04 東又村	218	69	56	44	12	105	218	71	34	29	147	44	103
05 興津村	57	37	36	6	3	14	57	44	35	26	13	5	8
06 大正町	257	29	20	51	19	177	257	90	30	25	167	21	146
07 昭和村	220	34	25	44	21	142	220	81	15	20	139	24	115
08 十川村	176	39	34	45	28	92	176	60	21	20	116	24	92
424 大月町	235	88	79	20	9	127	235	141	55	52	94	29	65
01 奥内村	172	66	61	16	8	90	172	97	41	38	75	22	53
02 月灘村	63	22	18	4	1	37	63	44	14	14	19	7	12
427 三原村	186	35	20	34	12	117	186	70	19	17	116	20	96
428 黒潮町	539	174	163	70	29	295	539	248	110	107	291	85	206
01 佐賀町	169	37	33	25	7	107	169	57	24	28	112	20	92
02 白田川村2-2	3	2	2	1	1	-	3	1	1	1	2	1	1
03 大方町2-1	299	119	112	37	17	143	299	161	76	71	138	52	86
04 白田川村2-1	68	16	16	7	4	45	68	29	9	7	39	12	27

3 農業経営体（販売農家・総数）

09 家族農業経営

(3) 農業労働力保有状態別農家数

地域等	専従者あり													
	計	男女の専従者がいる			男女の専従者がいる	男の専従者2人以上	男の専従者1人	女の専従者2人以上	女の専従者1人	専従者は男だけ	男の専従者1人	女の準専従者がいる	専従者は女だけ	女の専従者1人
		65歳未満の専従者がいる	60歳未満の男の専従者がいる	60歳未満の女の専従者がいる										
39 高知県	12,294	7,322	4,539	3,454	7,749	1,952	5,797	1,277	6,472	3,109	2,819	1,114	1,436	1,330
201 高知市	1,440	922	601	490	929	286	643	223	706	342	291	139	169	151
01 (旭)	62	42	26	23	37	13	24	9	28	12	6	6	13	11
02 (中央)	24	16	10	4	11	1	10	-	11	10	9	8	3	3
03 (潮江)	28	18	10	9	20	7	13	3	17	4	3	1	4	4
04 (朝倉)	150	97	58	40	92	27	65	16	76	38	36	12	20	20
05 (鴨田)	20	10	3	4	12	1	11	-	12	6	5	2	2	2
06 (初月)	38	30	19	17	29	10	19	13	16	6	6	2	3	3
07 (秦)	29	14	11	6	16	7	9	3	13	10	9	5	3	2
08 (一宮)	50	27	10	14	28	5	23	5	23	15	14	8	7	7
09 (布師田)	34	19	13	4	12	3	9	-	12	17	13	12	5	5
10 (高須)	50	28	18	11	27	6	21	3	24	16	10	7	7	4
11 (五台山)	45	27	20	13	26	9	17	5	21	12	11	6	7	7
12 (三里)	61	48	36	28	45	19	26	13	32	10	6	4	6	4
13 (長浜)	47	28	19	18	32	9	23	6	26	11	11	6	4	3
14 大津村	53	40	20	14	27	6	21	3	24	22	20	12	4	4
15 介良村2-1	47	28	18	19	32	6	26	5	27	11	9	3	4	3
16 鏡村	108	48	26	27	65	18	47	11	54	23	21	4	20	18
17 土佐山村	92	49	27	20	41	10	31	7	34	31	26	12	20	19
18 森山村	49	31	21	14	35	11	24	5	30	8	7	1	6	4
19 弘岡上村	51	30	25	19	36	10	26	11	25	9	7	2	6	6
20 弘岡中村	40	31	24	21	33	10	23	16	17	5	4	3	2	2
21 弘岡下村	79	60	40	38	61	21	40	16	45	12	11	4	6	6
22 西分村	27	13	6	4	19	4	15	2	17	6	6	4	2	2
23 仁西村	73	65	48	44	62	28	34	29	33	8	7	3	3	1
24 諸木村	113	83	58	53	81	30	51	29	52	26	21	6	6	5
25 芳原村	21	10	9	5	16	4	12	3	13	4	4	1	1	1
26 秋山村	49	30	26	21	34	11	23	10	24	10	9	5	5	5
202 室戸市	247	139	86	62	154	45	109	28	126	70	62	26	23	22
01 室戸町	50	22	8	8	28	3	25	1	27	17	16	7	5	5
02 室戸岬町	2	-	-	-	1	-	1	-	1	1	1	1	-	-
03 佐喜浜町	17	7	4	3	8	-	8	1	7	6	6	3	3	3
04 吉良川町	114	61	35	27	70	20	50	17	53	31	28	10	13	12
05 羽根村	64	49	39	24	47	22	25	9	38	15	11	5	2	2
203 安芸市	823	644	477	324	595	194	401	112	483	171	146	44	57	49
01 安芸町	158	132	97	69	121	44	77	29	92	27	24	4	10	9
02 土居村	85	65	48	37	60	18	42	13	47	19	15	6	6	5
03 井ノ口村	149	114	82	60	105	27	78	16	89	30	22	7	14	13

3 農業経営体（販売農家・総数）

09 家族農業経営

(3) 農業労働力保有状態別農家数

地域等	専従者あり													
	計	65歳未満の専従者がいる			男女の専従者がいる	男の専従者2人以上	男の専従者1人	女の専従者2人以上	女の専従者1人	専従者は男だけ	男の専従者1人	女の準専従者がいる	専従者は女だけ	女の専従者1人
		65歳未満の専従者がいる	60歳未満の男の専従者がいる	60歳未満の女の専従者がいる										
04 畑山村	20	12	8	4	8	3	5	1	7	10	9	5	2	2
05 川北村	124	99	81	55	99	36	63	18	81	23	20	5	2	2
06 伊尾木村	104	82	58	36	73	20	53	11	62	23	18	8	8	7
07 東川村	45	21	11	4	14	2	12	-	14	23	23	6	8	7
08 赤野村	138	119	92	59	115	44	71	24	91	16	15	3	7	4
09 西川村	-	-	-	-	-	-	-	-	-	-	-	-	-	-
204 南国市	1,003	613	368	289	646	150	496	114	532	240	213	75	117	108
01 後免町	x	x	x	x	x	x	x	x	x	x	x	x	x	x
02 上倉村	28	14	6	7	19	2	17	1	18	6	5	3	3	3
03 瓶岩村	21	14	5	7	15	1	14	-	15	4	4	1	2	1
04 久礼田村	53	27	12	8	31	6	25	2	29	14	12	3	8	8
05 国府村	39	18	11	5	21	5	16	3	18	17	17	9	1	1
06 長岡村	115	72	46	34	77	24	53	15	62	23	22	9	15	14
07 大篠村	104	69	47	36	59	20	39	15	44	27	23	9	18	15
08 三和村	145	99	66	55	113	25	88	25	88	28	22	5	4	4
09 稲生村	26	12	5	4	15	1	14	-	15	10	9	3	1	1
10 十市村	115	81	51	40	80	19	61	19	61	18	17	6	17	15
11 日章村	154	89	46	42	88	18	70	15	73	41	39	10	25	23
12 前浜村	26	13	7	6	15	3	12	3	12	11	9	3	-	-
13 岡豊村	78	40	24	17	47	8	39	5	42	19	17	5	12	12
14 野田村	27	18	12	4	19	7	12	2	17	2	2	1	6	6
15 岩村2-1	66	46	29	23	45	10	35	9	36	16	11	6	5	5
16 介良村2-2	x	x	x	x	x	x	x	x	x	x	x	x	x	x
205 土佐市	798	584	388	337	643	233	410	143	500	101	83	36	54	47
01 高岡町	156	113	74	63	122	47	75	20	102	18	15	8	16	15
02 戸波村	190	145	99	90	151	59	92	36	115	27	22	12	12	9
03 北原村	109	73	52	37	93	38	55	19	74	11	9	3	5	5
04 波介村	134	90	50	41	104	27	77	14	90	19	17	9	11	10
05 蓮池村	31	18	13	9	21	5	16	3	18	6	6	3	4	4
06 高石村	62	45	30	30	51	18	33	13	38	9	7	1	2	1
07 宇佐町	38	34	26	23	34	18	16	18	16	3	1	-	1	1
08 新居村	78	66	44	44	67	21	46	20	47	8	6	-	3	2
206 須崎市	562	419	297	234	424	129	295	78	346	94	80	27	44	40
01 須崎町	165	137	103	83	133	48	85	31	102	24	22	4	8	7
02 浦ノ内村	173	141	101	81	136	44	92	23	113	27	21	9	10	9
03 多ノ郷村	131	83	55	43	88	25	63	14	74	22	21	9	21	19
04 吾桑村	45	33	23	20	38	9	29	8	30	6	4	1	1	1
05 上分村	48	25	15	7	29	3	26	2	27	15	12	4	4	4

3 農業経営体（販売農家・総数）

09 家族農業経営

(3) 農業労働力保有状態別農家数

地 域 等	専 従 者 あり													
	計	男女の専従者がいる			男女の専従者がいる	男の専従者 2人以上	男の専従者 1人	女の専従者 2人以上	女の専従者 1人	専従者は男 だけ	男の専従者 1人	女の準専従 者がいる	専従者は女 だけ	女の専従者 1人
		65歳未満の 専従者が いる	60歳未満の 男の専従者 がいる	60歳未満の 女の専従者 がいる										
208 宿毛市	318	191	119	82	211	48	163	20	191	84	76	29	23	20
01 宿毛町	160	98	68	53	108	24	84	11	97	40	37	15	12	10
02 小筑紫村	40	26	16	11	27	5	22	3	24	8	7	1	5	4
03 橋上村	16	11	7	4	10	5	5	1	9	5	4	1	1	1
04 山奈村	60	28	15	8	41	7	34	3	38	15	14	8	4	4
05 平田村	42	28	13	6	25	7	18	2	23	16	14	4	1	1
06 沖ノ島村	-	-	-	-	-	-	-	-	-	-	-	-	-	-
209 土佐清水市	138	80	47	24	74	14	60	3	71	56	51	18	8	8
01 清水町	42	27	18	9	24	6	18	2	22	17	16	4	1	1
02 三崎町	46	31	19	7	22	5	17	-	22	22	20	6	2	2
03 伊豆田村	35	15	6	7	21	1	20	-	21	12	11	6	2	2
04 下川口村	15	7	4	1	7	2	5	1	6	5	4	2	3	3
210 四万十市	685	337	167	113	331	40	291	21	310	241	224	88	113	109
01 中村町	14	8	7	1	8	2	6	-	8	5	3	1	1	1
02 下田町	33	21	14	9	15	2	13	2	13	18	17	4	-	-
03 東山村	56	23	17	5	22	1	21	1	21	22	19	8	12	12
04 蕨岡村	46	26	13	8	23	2	21	2	21	15	15	6	8	8
05 富山村	53	31	7	14	25	3	22	2	23	12	11	6	16	15
06 大川筋村	24	10	7	3	15	3	12	1	14	6	5	3	3	3
07 後川村	57	17	10	8	30	3	27	2	28	20	19	9	7	7
08 八束村	53	31	19	9	28	3	25	3	25	21	20	7	4	4
09 中筋村	26	10	7	1	11	2	9	-	11	14	12	2	1	1
10 東中筋村	40	17	5	1	16	3	13	1	15	23	23	11	1	1
11 具同村	36	21	14	10	20	7	13	2	18	14	14	5	2	2
12 大方町2-2	4	2	2	-	2	-	2	-	2	2	2	-	-	-
13 江川崎村	99	43	16	16	48	3	45	2	46	24	21	8	27	26
14 津大村	144	77	29	28	68	6	62	3	65	45	43	18	31	29
211 香南市	1,001	659	408	338	747	207	540	138	609	177	163	76	77	72
01 赤岡町	13	10	9	3	8	5	3	1	7	5	5	3	-	-
02 岸本町	22	11	9	7	16	3	13	2	14	2	2	-	4	4
03 徳王子村	70	53	36	33	49	14	35	12	37	11	10	6	10	7
04 山南村	82	53	29	20	56	15	41	10	46	21	20	8	5	5
05 山北村	105	63	37	28	79	17	62	10	69	19	17	10	7	7
06 東川村3-1	38	21	14	9	23	5	18	3	20	12	10	3	3	3
07 西川村2-1	54	40	20	22	43	9	34	8	35	8	7	4	3	3
08 野市町	190	130	88	74	162	55	107	38	124	20	19	11	8	7
09 香宗村	45	29	20	16	35	10	25	5	30	7	7	2	3	3
10 富家村	60	36	18	15	38	6	32	4	34	15	14	7	7	7

3 農業経営体（販売農家・総数）

09 家族農業経営

(3) 農業労働力保有状態別農家数

地域等	専従者あり													
	計	男女の専従者がいる			男女の専従者がいる	男の専従者2人以上	男の専従者1人	女の専従者2人以上	女の専従者1人	専従者は男だけ	男の専従者1人	女の準専従者がいる	専従者は女だけ	女の専従者1人
		65歳未満の専従者がいる	60歳未満の男の専従者がいる	60歳未満の女の専従者がいる										
11 佐古村2-1	87	57	29	26	66	10	56	8	58	12	10	4	9	9
12 夜須町	152	107	69	59	116	41	75	28	88	28	26	12	8	8
13 東川村3-2	12	4	2	2	5	2	3	-	5	4	4	1	3	3
14 吉川村	71	45	28	24	51	15	36	9	42	13	12	5	7	6
212 香美市	833	425	248	180	496	101	395	72	424	238	224	82	99	93
01 山田町	65	43	29	23	39	16	23	9	30	20	19	2	6	5
02 大楠植村	56	28	14	9	35	6	29	3	32	18	16	8	3	3
03 明治村	74	51	38	29	55	18	37	12	43	13	9	3	6	5
04 片地村	109	60	35	33	74	13	61	15	59	24	23	5	11	11
05 佐岡村	63	27	17	10	44	7	37	3	41	11	11	4	8	6
06 新改村	68	44	29	18	38	11	27	10	28	24	20	12	6	6
07 佐古村2-2	15	6	4	1	7	1	6	1	6	7	7	4	1	1
08 天坪村2-2	x	x	x	x	x	x	x	x	x	x	x	x	x	x
09 岩村2-2	51	27	15	13	38	5	33	6	32	7	7	1	6	5
10 暁霞村2-2	x	x	x	x	x	x	x	x	x	x	x	x	x	x
11 美良布町	92	33	16	17	48	6	42	4	44	31	31	16	13	12
12 暁霞村2-1	26	11	6	5	14	4	10	3	11	7	7	1	5	5
13 西川村2-2	15	5	2	3	8	1	7	1	7	5	5	2	2	2
14 在所村	70	30	12	7	37	5	32	1	36	25	24	10	8	8
15 槇山村	91	43	26	11	43	7	36	3	40	29	28	9	19	19
16 上韭生村	35	15	4	1	15	1	14	1	14	15	15	5	5	5
301 東洋町	46	35	26	16	25	7	18	3	22	19	19	4	2	1
01 野根町	11	8	6	3	6	3	3	1	5	5	5	1	-	-
02 甲浦町	35	27	20	13	19	4	15	2	17	14	14	3	2	1
302 奈半利町	86	45	24	21	51	14	37	9	42	27	27	6	8	7
303 田野町	95	60	45	27	64	23	41	12	52	21	17	6	10	10
304 安田町	231	161	104	74	157	47	110	24	133	46	37	15	28	23
305 北川村	121	52	27	19	61	5	56	3	58	34	31	12	26	24
306 馬路村	31	9	2	-	12	-	12	-	12	16	16	8	3	3
307 芸西村	273	225	163	133	212	76	136	59	153	42	36	9	19	17
01 和食村	119	105	76	65	94	38	56	25	69	15	12	3	10	8
02 馬ノ上村	x	x	x	x	x	x	x	x	x	x	x	x	x	x
03 西分村	91	71	54	47	73	23	50	23	50	13	12	3	5	5
04 東川村3-3	x	x	x	x	x	x	x	x	x	x	x	x	x	x
341 本山町	111	50	20	14	66	11	55	7	59	29	29	18	16	16
01 本山町	104	46	19	13	64	11	53	6	58	27	27	16	13	13
02 吉野村2-1	7	4	1	1	2	-	2	1	1	2	2	2	3	3
344 大豊町	211	52	17	18	90	3	87	3	87	63	60	30	58	55

3 農業経営体（販売農家・総数）

09 家族農業経営

(3) 農業労働力保有状態別農家数

地域等	専従者あり													
	計	男女の専従者がいる			男女の専従者がいる	男の専従者2人以上	男の専従者1人	女の専従者2人以上	女の専従者1人	専従者は男だけ	男の専従者1人	女の準専従者がいる	専従者は女だけ	女の専従者1人
		65歳未満の専従者がいる	60歳未満の男の専従者がいる	60歳未満の女の専従者がいる										
01 東豊永村	81	16	8	5	32	1	31	-	32	21	19	9	28	26
02 西豊永村	52	16	5	3	20	1	19	1	19	18	18	8	14	14
03 大杉村	63	16	4	7	29	1	28	2	27	20	19	10	14	13
04 天坪村2-1	15	4	-	3	9	-	9	-	9	4	4	3	2	2
363 土佐町	178	87	43	27	84	17	67	8	76	68	65	21	26	24
01 森村	87	46	24	15	42	9	33	4	38	31	29	8	14	12
02 地藏寺村	66	31	13	9	36	5	31	4	32	23	22	8	7	7
03 田井村	x	x	x	x	x	x	x	x	x	x	x	x	x	x
04 吉野村2-2	x	x	x	x	x	x	x	x	x	x	x	x	x	x
364 大川村	17	6	4	3	4	1	3	2	2	8	7	3	5	5
386 いの町	288	135	79	60	185	36	149	27	158	72	69	25	31	30
01 伊野町	30	12	10	5	21	5	16	2	19	8	8	3	1	1
02 八田村	27	16	8	8	18	1	17	3	15	7	7	-	2	2
03 宇治村	99	65	40	35	79	24	55	19	60	9	7	3	11	10
04 川内村	22	12	7	6	16	4	12	3	13	5	5	2	1	1
05 神谷村	27	6	4	1	19	-	19	-	19	5	4	2	3	3
06 三瀬村	3	2	1	-	3	-	3	-	3	-	-	-	-	-
07 小川村	19	6	4	1	9	1	8	-	9	4	4	1	6	6
08 清水村	9	3	1	1	3	-	3	-	3	3	3	1	3	3
09 上八川村	37	10	3	2	11	1	10	-	11	22	22	8	4	4
10 下八川村	12	3	1	1	5	-	5	-	5	7	7	4	-	-
11 本川村	3	-	-	-	1	-	1	-	1	2	2	1	-	-
387 仁淀川町	135	46	16	11	57	3	54	3	54	56	54	27	22	22
01 池川町	37	14	6	5	14	2	12	1	13	16	15	9	7	7
02 大崎村	37	15	4	5	19	1	18	1	18	16	15	7	2	2
03 名野川村	17	8	3	1	4	-	4	1	3	7	7	4	6	6
04 別府村2-2	8	2	1	-	3	-	3	-	3	5	5	2	-	-
05 別府村2-1	23	2	-	-	11	-	11	-	11	9	9	3	3	3
06 長者村2-1	13	5	2	-	6	-	6	-	6	3	3	2	4	4
401 中土佐町	199	107	72	49	125	26	99	20	105	60	57	22	14	14
01 久礼町	50	25	21	14	34	7	27	3	31	13	13	5	3	3
02 上ノ加江町	60	33	25	20	48	14	34	13	35	10	8	3	2	2
03 大野見村	89	49	26	15	43	5	38	4	39	37	36	14	9	9
402 佐川町	350	158	82	63	189	35	154	14	175	131	125	45	30	26
01 佐川町	103	43	23	16	56	9	47	4	52	37	36	14	10	9
02 尾川村2-1	22	5	2	-	7	-	7	-	7	13	12	3	2	2
03 斗賀野村	101	37	19	13	55	5	50	1	54	43	42	18	3	3
04 黒岩村2-1	98	58	32	25	57	19	38	7	50	32	29	10	9	8

3 農業経営体（販売農家・総数）

09 家族農業経営

(3) 農業労働力保有状態別農家数

地域等	専従者あり													
	計	65歳未満の専従者がいる			男女の専従者がいる	男女の専従者2人以上				専従者は男だけ	男女の専従者1人		専従者は女だけ	女の専従者1人
		65歳未満の専従者がいる	60歳未満の男の専従者がいる	60歳未満の女の専従者がいる		男の専従者2人以上	男の専従者1人	女の専従者2人以上	女の専従者1人		男の専従者1人	女の準専従者がいる		
05 加茂村2-1	26	15	6	9	14	2	12	2	12	6	6	-	6	4
403 越知町	177	97	54	43	110	26	84	11	99	43	40	16	24	21
01 越知町	32	9	6	2	19	1	18	-	19	8	8	2	5	5
02 大桐村	11	6	1	1	8	1	7	-	8	-	-	-	3	2
03 横島村	78	54	38	28	53	21	32	8	45	18	16	7	7	6
04 尾川村2-2	7	4	1	2	6	-	6	1	5	-	-	-	1	1
05 明治村	33	15	7	5	17	2	15	2	15	12	11	6	4	4
06 長者村2-2	-	-	-	-	-	-	-	-	-	-	-	-	-	-
07 黒岩村2-2	16	9	1	5	7	1	6	-	7	5	5	1	4	3
405 橋原町	157	52	18	23	67	8	59	7	60	42	41	21	48	44
410 日高村	93	36	20	13	47	5	42	2	45	28	28	10	18	17
01 日下村	65	23	12	8	37	5	32	2	35	15	15	6	13	12
02 能津村	18	10	7	3	6	-	6	-	6	10	10	3	2	2
03 加茂村2-2	10	3	1	2	4	-	4	-	4	3	3	1	3	3
411 津野町	214	85	38	34	117	9	108	5	112	58	53	26	39	37
01 東津野村	110	44	22	22	62	5	57	4	58	25	23	9	23	21
02 上半山村	46	14	6	4	29	1	28	-	29	10	10	4	7	7
03 下半山村	58	27	10	8	26	3	23	1	25	23	20	13	9	9
412 四万十町	912	489	296	205	471	98	373	72	399	258	237	94	183	174
01 窪川町	240	127	88	54	138	45	93	26	112	77	70	26	25	24
02 松葉川村	85	48	32	14	37	7	30	4	33	33	29	13	15	15
03 仁井田村	75	42	20	18	39	3	36	8	31	28	27	12	8	6
04 東又村	119	72	49	24	65	15	50	14	51	40	38	11	14	14
05 興津村	49	40	33	25	35	12	23	8	27	13	12	1	1	-
06 大正町	93	43	23	19	39	6	33	4	35	15	15	9	39	37
07 昭和村	133	50	21	21	52	3	49	2	50	26	23	10	55	54
08 十川村	118	67	30	30	66	7	59	6	60	26	23	12	26	24
424 大月町	145	94	51	37	86	12	74	7	79	52	47	19	7	7
01 奥内村	108	75	39	30	65	10	55	6	59	37	34	9	6	6
02 月灘村	37	19	12	7	21	2	19	1	20	15	13	10	1	1
427 三原村	61	32	17	8	24	2	22	1	23	25	21	12	12	12
428 黒潮町	315	196	115	83	195	41	154	26	169	97	90	25	23	22
01 佐賀町	67	41	21	14	34	10	24	8	26	30	28	9	3	3
02 白田川村2-2	3	3	2	-	3	1	2	-	3	-	-	-	-	-
03 大方町2-1	204	130	81	60	131	28	103	17	114	56	51	12	17	16
04 白田川村2-1	41	22	11	9	27	2	25	1	26	11	11	4	3	3

3 農業経営体（販売農家・総数）

09 家族農業経営

(3) 農業労働力保有状態別農家数（つづき）

単位：戸

地域等	専従者なし				
	計	男女の準専従者がいる	準専従者は男だけ	準専従者は女だけ	準専従者もいない
39 高知県	6,185	1,461	1,699	577	2,448
201 高知市	406	135	111	40	120
01 (旭)	10	3	2	1	4
02 (中央)	7	2	3	-	2
03 (潮江)	4	1	1	-	2
04 (朝倉)	24	10	6	2	6
05 (鴨田)	8	2	1	2	3
06 (初月)	5	3	-	-	2
07 (秦)	17	7	6	-	4
08 (一宮)	27	6	8	3	10
09 (布師田)	28	13	8	2	5
10 (高須)	22	9	6	1	6
11 (五台山)	17	7	3	4	3
12 (三里)	4	2	-	-	2
13 (長浜)	14	3	5	1	5
14 大津村	26	9	4	1	12
15 介良村2-1	17	5	5	2	5
16 鏡村	33	9	9	6	9
17 土佐山村	40	14	13	6	7
18 森山村	11	3	3	2	3
19 弘岡上村	12	5	3	1	3
20 弘岡中村	11	5	3	1	2
21 弘岡下村	4	2	1	-	1
22 西分村	17	4	7	1	5
23 仁西村	5	2	3	-	-
24 諸木村	35	7	11	3	14
25 芳原村	1	-	-	-	1
26 秋山村	7	2	-	1	4
202 室戸市	156	36	50	12	58
01 室戸町	29	4	10	-	15
02 室戸岬町	3	3	-	-	-
03 佐喜浜町	30	8	9	2	11
04 吉良川町	47	10	17	7	13
05 羽根村	47	11	14	3	19
203 安芸市	134	27	50	14	43
01 安芸町	20	7	7	1	5
02 土居村	18	5	6	2	5
03 井ノ口村	21	3	10	3	5

3 農業経営体（販売農家・総数）

09 家族農業経営

(3) 農業労働力保有状態別農家数（つづき）

単位：戸

地域等	専従者なし				
	計	男女の準専従者がいる	準専従者は男だけ	準専従者は女だけ	準専従者もいない
04 畑山村	17	1	1	3	12
05 川北村	24	4	7	3	10
06 伊尾木村	8	1	4	-	3
07 東川村	24	5	14	2	3
08 赤野村	2	1	1	-	-
09 西川村	-	-	-	-	-
204 南国市	448	103	116	39	190
01 後免町	x	x	x	x	x
02 上倉村	24	7	4	2	11
03 瓶岩村	18	2	4	4	8
04 久礼田村	16	5	5	1	5
05 国府村	14	2	5	-	7
06 長岡村	59	11	15	5	28
07 大篠村	55	11	18	7	19
08 三和村	44	6	7	3	28
09 稲生村	30	6	6	4	14
10 十市村	16	6	2	3	5
11 日章村	62	22	16	3	21
12 前浜村	18	6	8	-	4
13 岡豊村	60	12	21	7	20
14 野田村	9	-	3	-	6
15 岩村2 -1	12	4	1	-	7
16 介良村2 -2	x	x	x	x	x
205 土佐市	124	34	34	9	47
01 高岡町	43	11	11	3	18
02 戸波村	34	11	7	3	13
03 北原村	12	2	4	-	6
04 波介村	16	2	4	3	7
05 蓮池村	3	1	1	-	1
06 高石村	11	3	6	-	2
07 宇佐町	-	-	-	-	-
08 新居村	5	4	1	-	-
206 須崎市	113	42	36	7	28
01 須崎町	35	15	11	-	9
02 浦ノ内村	29	14	6	4	5
03 多ノ郷村	23	6	8	2	7
04 吾桑村	8	4	3	-	1
05 上分村	18	3	8	1	6

3 農業経営体（販売農家・総数）

09 家族農業経営

(3) 農業労働力保有状態別農家数（つづき）

単位：戸

地域等	専従者なし				
	計	男女の準専従者がいる	準専従者は男だけ	準専従者は女だけ	準専従者もいない
208 宿毛市	234	46	60	9	119
01 宿毛町	112	25	27	5	55
02 小筑紫村	21	3	8	2	8
03 橋上村	31	6	6	1	18
04 山奈村	37	4	13	1	19
05 平田村	33	8	6	-	19
06 沖ノ島村	-	-	-	-	-
209 土佐清水市	140	39	47	15	39
01 清水町	16	3	6	3	4
02 三崎町	40	4	22	3	11
03 伊豆田村	42	12	11	9	10
04 下川口村	42	20	8	-	14
210 四万十市	580	121	151	37	271
01 中村町	4	1	1	-	2
02 下田町	18	4	4	-	10
03 東山村	29	4	10	-	15
04 蕨岡村	62	9	10	5	38
05 富山村	49	14	9	5	21
06 大川筋村	33	6	8	1	18
07 後川村	63	17	16	3	27
08 八束村	35	9	11	1	14
09 中筋村	39	4	18	-	17
10 東中筋村	19	2	12	1	4
11 具同村	25	7	7	-	11
12 大方町2-2	4	1	1	-	2
13 江川崎村	69	19	14	5	31
14 津大村	131	24	30	16	61
211 香南市	198	57	44	23	74
01 赤岡町	6	2	2	-	2
02 岸本町	1	-	1	-	-
03 徳王子村	13	6	2	1	4
04 山南村	18	4	2	2	10
05 山北村	15	7	4	3	1
06 東川村3-1	8	2	1	-	5
07 西川村2-1	8	1	1	3	3
08 野市町	43	11	10	5	17
09 香宗村	12	2	5	-	5
10 富家村	13	4	4	3	2

3 農業経営体（販売農家・総数）

09 家族農業経営

(3) 農業労働力保有状態別農家数（つづき）

単位：戸

地域等	専従者なし				
	計	男女の準専従者がいる	準専従者は男だけ	準専従者は女だけ	準専従者もいない
11 佐古村2-1	24	7	5	4	8
12 夜須町	19	8	4	1	6
13 東川村3-2	2	-	-	1	1
14 吉川村	16	3	3	-	10
212 香美市	362	76	104	42	140
01 山田町	19	5	3	-	11
02 大楠植村	16	2	7	3	4
03 明治村	11	1	3	2	5
04 片地村	39	8	8	2	21
05 佐岡村	22	6	6	2	8
06 新改村	27	11	6	1	9
07 佐古村2-2	13	4	4	1	4
08 天坪村2-2	x	x	x	x	x
09 岩村2-2	14	2	5	1	6
10 暁霞村2-2	x	x	x	x	x
11 美良布町	42	10	10	5	17
12 暁霞村2-1	23	1	9	2	11
13 西川村2-2	4	2	1	1	-
14 在所村	60	8	20	10	22
15 槇山村	32	7	11	6	8
16 上韭生村	27	8	9	5	5
301 東洋町	30	5	19	-	6
01 野根町	21	2	15	-	4
02 甲浦町	9	3	4	-	2
302 奈半利町	36	11	13	2	10
303 田野町	15	2	9	-	4
304 安田町	73	20	19	10	24
305 北川村	104	23	24	18	39
306 馬路村	61	14	25	5	17
307 芸西村	13	3	2	2	6
01 和食村	6	1	1	1	3
02 馬ノ上村	x	x	x	x	x
03 西分村	3	1	1	-	1
04 東川村3-3	x	x	x	x	x
341 本山町	86	28	29	10	19
01 本山町	67	23	22	8	14
02 吉野村2-1	19	5	7	2	5
344 大豊町	122	39	32	21	30

3 農業経営体（販売農家・総数）

09 家族農業経営

(3) 農業労働力保有状態別農家数（つづき）

単位：戸

地域等	専従者なし				
	計	男女の準専従者がいる	準専従者は男だけ	準専従者は女だけ	準専従者もいない
01 東豊永村	33	11	12	4	6
02 西豊永村	33	12	10	7	4
03 大杉村	52	15	9	10	18
04 天坪村2-1	4	1	1	-	2
363 土佐町	178	42	65	19	52
01 森村	94	21	33	14	26
02 地藏寺村	50	10	17	3	20
03 田井村	x	x	x	x	x
04 吉野村2-2	x	x	x	x	x
364 大川村	13	1	3	1	8
386 いの町	142	32	39	18	53
01 伊野町	15	2	6	2	5
02 八田村	8	2	3	1	2
03 宇治村	16	-	6	3	7
04 川内村	8	2	3	-	3
05 神谷村	6	3	1	-	2
06 三瀬村	12	7	1	-	4
07 小川村	19	4	4	3	8
08 清水村	6	1	-	2	3
09 上八川村	43	8	13	6	16
10 下八川村	6	2	2	1	1
11 本川村	3	1	-	-	2
387 仁淀川町	111	37	19	13	42
01 池川町	23	8	4	2	9
02 大崎村	24	8	3	2	11
03 名野川村	11	5	1	1	4
04 別府村2-2	5	1	1	2	1
05 別府村2-1	31	8	5	5	13
06 長者村2-1	17	7	5	1	4
401 中土佐町	161	45	37	10	69
01 久礼町	45	14	8	3	20
02 上ノ加江町	30	6	5	1	18
03 大野見村	86	25	24	6	31
402 佐川町	300	67	101	11	121
01 佐川町	91	15	30	2	44
02 尾川村2-1	41	6	13	2	20
03 斗賀野村	90	25	29	1	35
04 黒岩村2-1	48	15	19	4	10

3 農業経営体（販売農家・総数）

09 家族農業経営

(3) 農業労働力保有状態別農家数（つづき）

単位：戸

地域等	専従者なし				
	計	男女の準専従者がいる	準専従者は男だけ	準専従者は女だけ	準専従者もいない
05 加茂村2-1	30	6	10	2	12
403 越知町	53	16	13	5	19
01 越知町	25	9	8	-	8
02 大桐村	1	1	-	-	-
03 横島村	7	1	1	2	3
04 尾川村2-2	1	-	-	-	1
05 明治村	10	3	3	2	2
06 長者村2-2	-	-	-	-	-
07 黒岩村2-2	9	2	1	1	5
405 橋原町	217	49	37	35	96
410 日高村	113	19	33	11	50
01 日下村	77	13	25	9	30
02 能津村	18	3	5	2	8
03 加茂村2-2	18	3	3	-	12
411 津野町	211	54	51	23	83
01 東津野村	112	29	16	15	52
02 上半山村	43	13	11	3	16
03 下半山村	56	12	24	5	15
412 四万十町	812	154	198	87	373
01 窪川町	213	33	62	23	95
02 松葉川村	114	19	29	6	60
03 仁井田村	69	7	22	-	40
04 東又村	99	19	29	5	46
05 興津村	8	4	2	-	2
06 大正町	164	34	31	29	70
07 昭和村	87	25	13	10	39
08 十川村	58	13	10	14	21
424 大月町	90	24	31	10	25
01 奥内村	64	15	23	5	21
02 月灘村	26	9	8	5	4
427 三原村	125	25	33	10	57
428 黒潮町	224	35	64	9	116
01 佐賀町	102	15	26	3	58
02 白田川村2-2	-	-	-	-	-
03 大方町2-1	95	16	29	6	44
04 白田川村2-1	27	4	9	-	14

3 農業経営体（販売農家・総数）

09 家族農業経営

(4) 後継者の有無別農家数

地域等	合計	同居後継者がいる									
		計	男の同居後継者の自営農業従事日数別								
			小計	従事 しなかった	1～29日	30～59	60～99	100～149	150～199	200～249	250日以上
39 高知県	18,479	5,365	4,877	735	1,457	507	355	238	188	181	1,216
201 高知市	1,846	678	598	78	110	53	60	35	32	30	200
01 (旭)	72	41	34	5	4	1	4	-	1	4	15
02 (中央)	31	9	7	2	-	-	1	-	1	-	3
03 (潮江)	32	13	13	1	3	2	-	-	-	2	5
04 (朝倉)	174	66	59	7	11	5	7	3	4	3	19
05 (鴨田)	28	13	12	4	4	1	1	-	-	-	2
06 (初月)	43	13	13	-	1	-	1	1	2	1	7
07 (秦)	46	23	21	1	7	2	4	1	-	2	4
08 (一宮)	77	34	28	3	9	1	3	6	2	-	4
09 (布師田)	62	27	24	-	8	1	4	3	2	1	5
10 (高須)	72	30	25	1	5	1	6	4	2	1	5
11 (五台山)	62	28	27	1	3	5	7	-	-	-	11
12 (三里)	65	25	22	1	1	-	-	-	3	2	15
13 (長浜)	61	23	19	2	2	4	-	3	-	2	6
14 大津村	79	26	24	2	6	1	3	3	3	2	4
15 介良村2-1	64	21	17	3	2	3	1	-	1	-	7
16 鏡村	141	43	39	6	4	11	4	1	3	1	9
17 土佐山村	132	52	43	18	9	2	4	1	4	1	4
18 森山村	60	18	16	1	1	1	1	2	-	2	8
19 弘岡上村	63	20	20	3	3	3	-	1	-	-	10
20 弘岡中村	51	9	8	-	1	1	-	1	-	1	4
21 弘岡下村	83	27	25	1	7	2	-	1	-	-	14
22 西分村	44	21	18	4	5	2	2	3	2	-	-
23 仁西村	78	16	14	1	-	-	-	-	-	2	11
24 諸木村	148	56	48	9	8	4	3	1	2	3	18
25 芳原村	22	5	5	-	-	-	3	-	-	-	2
26 秋山村	56	19	17	2	6	-	1	-	-	-	8
202 室戸市	403	103	101	9	36	14	7	5	4	1	25
01 室戸町	79	15	15	2	5	4	1	-	-	-	3
02 室戸岬町	5	-	-	-	-	-	-	-	-	-	-
03 佐喜浜町	47	11	11	1	7	-	2	1	-	-	-
04 吉良川町	161	39	37	5	11	5	4	3	-	1	8
05 羽根村	111	38	38	1	13	5	-	1	4	-	14
203 安芸市	957	251	233	18	27	7	10	11	10	13	137
01 安芸町	178	39	39	1	5	1	2	-	2	2	26
02 土居村	103	24	19	1	2	2	1	3	-	2	8
03 井ノ口村	170	60	55	9	10	1	2	3	4	1	25

3 農業経営体（販売農家・総数）

09 家族農業経営

(4) 後継者の有無別農家数

地域等	合計	同居後継者がいる									
		計	男の同居後継者の自営農業従事日数別								
			小計	従事 しなかった	1～29日	30～59	60～99	100～149	150～199	200～249	250日以上
04 畑山村	37	4	4	-	-	-	-	-	1	-	3
05 川北村	148	34	32	-	3	-	1	2	1	2	23
06 伊尾木村	112	26	25	1	3	2	3	1	-	-	15
07 東川村	69	13	10	1	3	-	1	1	1	1	2
08 赤野村	140	51	49	5	1	1	-	1	1	5	35
09 西川村	-	-	-	-	-	-	-	-	-	-	-
204 南国市	1,451	494	449	51	145	53	35	21	25	10	109
01 後免町	1	x	x	x	x	x	x	x	x	x	x
02 上倉村	52	20	19	2	8	3	1	3	-	-	2
03 瓶岩村	39	10	8	2	3	1	1	-	-	-	1
04 久礼田村	69	25	20	4	4	3	4	1	1	-	3
05 国府村	53	21	17	3	8	2	1	-	1	2	-
06 長岡村	174	60	55	6	24	6	-	-	6	1	12
07 大篠村	159	55	51	2	12	3	4	3	8	3	16
08 三和村	189	60	56	5	16	10	2	2	1	-	20
09 稲生村	56	13	12	1	9	1	-	-	-	-	1
10 十市村	131	46	41	2	4	5	8	3	-	1	18
11 日章村	216	76	68	8	24	10	4	5	3	-	14
12 前浜村	44	15	14	4	4	1	1	-	-	1	3
13 岡豊村	138	41	40	5	14	5	6	-	2	2	6
14 野田村	36	10	9	-	3	1	1	2	1	-	1
15 岩村2-1	78	33	30	4	7	2	1	2	2	-	12
16 介良村2-2	16	x	x	x	x	x	x	x	x	x	x
205 土佐市	922	302	276	41	28	11	20	5	10	15	146
01 高岡町	199	81	78	7	11	6	7	2	3	5	37
02 戸波村	224	73	65	15	9	-	2	-	3	5	31
03 北原村	121	30	29	3	1	4	2	1	1	-	17
04 波介村	150	43	37	7	4	1	2	-	-	3	20
05 蓮池村	34	9	9	-	1	-	2	-	1	-	5
06 高石村	73	24	20	1	2	-	2	-	2	-	13
07 宇佐町	38	13	13	-	-	-	-	-	-	-	13
08 新居村	83	29	25	8	-	-	3	2	-	2	10
206 須崎市	675	210	191	31	39	15	11	6	11	8	70
01 須崎町	200	63	58	8	8	3	6	2	2	4	25
02 浦ノ内村	202	58	51	10	6	3	1	1	5	3	22
03 多ノ郷村	154	50	46	10	11	6	4	1	1	1	12
04 吾桑村	53	17	14	1	2	2	-	1	2	-	6
05 上分村	66	22	22	2	12	1	-	1	1	-	5

3 農業経営体（販売農家・総数）

09 家族農業経営

(4) 後継者の有無別農家数

地域等	合計	同居後継者がいる									
		計	男の同居後継者の自営農業従事日数別								
			小計	従事 しなかった	1～29日	30～59	60～99	100～149	150～199	200～249	250日以上
208 宿毛市	552	174	157	38	40	25	7	6	4	4	33
01 宿毛町	272	91	81	20	20	13	5	4	2	1	16
02 小筑紫村	61	17	14	3	2	4	1	-	-	1	3
03 橋上村	47	17	16	6	4	-	-	1	-	-	5
04 山奈村	97	26	24	4	9	4	-	-	2	1	4
05 平田村	75	23	22	5	5	4	1	1	-	1	5
06 沖ノ島村	-	-	-	-	-	-	-	-	-	-	-
209 土佐清水市	278	55	49	1	20	4	5	3	3	4	9
01 清水町	58	13	12	-	2	2	2	-	1	2	3
02 三崎町	86	18	14	-	3	2	2	-	1	2	4
03 伊豆田村	77	10	9	1	7	-	-	-	-	-	1
04 下川口村	57	14	14	-	8	-	1	3	1	-	1
210 四万十市	1,265	335	316	61	143	29	24	18	9	6	26
01 中村町	18	10	10	-	3	-	3	-	1	1	2
02 下田町	51	7	5	1	2	-	-	-	-	-	2
03 東山村	85	22	20	3	7	3	3	1	1	1	1
04 蕨岡村	108	32	31	11	13	4	-	1	-	1	1
05 富山村	102	22	21	-	13	1	-	3	-	-	4
06 大川筋村	57	17	15	1	7	2	-	1	1	2	1
07 後川村	120	43	39	5	21	5	4	2	-	-	2
08 八束村	88	24	24	5	8	2	4	1	2	-	2
09 中筋村	65	21	19	3	8	1	2	3	-	-	2
10 東中筋村	59	25	25	5	13	1	2	1	1	-	2
11 具同村	61	18	17	3	6	3	-	-	-	1	4
12 大方町2-2	8	1	-	-	-	-	-	-	-	-	-
13 江川崎村	168	40	39	10	18	3	3	2	2	-	1
14 津大村	275	53	51	14	24	4	3	3	1	-	2
211 香南市	1,199	352	315	37	53	30	17	16	17	23	122
01 赤岡町	19	6	5	-	-	1	-	1	1	-	2
02 岸本町	23	6	5	-	-	1	-	-	-	2	2
03 徳王子村	83	21	19	3	4	1	1	1	1	-	8
04 山南村	100	26	25	4	6	1	1	-	2	2	9
05 山北村	120	37	34	4	8	5	3	3	-	-	11
06 東川村3-1	46	19	19	3	2	3	-	1	4	-	6
07 西川村2-1	62	20	17	-	5	1	-	2	3	3	3
08 野市町	233	83	72	10	13	5	3	5	2	3	31
09 香宗村	57	17	16	1	2	4	1	-	-	2	6
10 富家村	73	15	12	-	2	2	-	1	-	2	5

3 農業経営体（販売農家・総数）

09 家族農業経営

(4) 後継者の有無別農家数

地域等	合計	同居後継者がいる									
		計	男の同居後継者の自営農業従事日数別								
			小計	従事 しなかった	1～29日	30～59	60～99	100～149	150～199	200～249	250日以上
11 佐古村2-1	111	24	20	4	5	1	2	-	1	1	6
12 夜須町	171	52	46	5	4	2	4	1	3	4	23
13 東川村3-2	14	1	1	-	-	-	-	-	-	1	-
14 吉川村	87	25	24	3	2	3	2	1	-	3	10
212 香美市	1,195	332	305	56	105	29	16	10	15	15	59
01 山田町	84	32	30	7	6	-	1	1	-	4	11
02 大楠植村	72	22	17	5	5	1	-	1	-	-	5
03 明治村	85	24	23	5	2	1	2	-	1	1	11
04 片地村	148	48	46	11	12	2	1	3	5	1	11
05 佐岡村	85	29	27	3	8	4	3	1	3	3	2
06 新改村	95	33	30	6	9	3	1	1	2	1	7
07 佐古村2-2	28	9	9	-	5	1	1	-	-	-	2
08 天坪村2-2	14	x	x	x	x	x	x	x	x	x	x
09 岩村2-2	65	11	10	2	4	-	1	-	-	1	2
10 暁霞村2-2	2	x	x	x	x	x	x	x	x	x	x
11 美良布町	134	40	36	4	17	7	3	-	-	-	5
12 暁霞村2-1	49	12	12	3	4	2	-	2	-	1	-
13 西川村2-2	19	8	7	-	6	-	-	-	-	-	1
14 在所村	130	31	30	6	17	5	1	-	1	-	-
15 槇山村	123	19	16	1	7	1	1	-	2	3	1
16 上韭生村	62	9	8	-	2	2	1	1	1	-	1
301 東洋町	76	12	10	-	3	-	1	-	2	2	2
01 野根町	32	6	6	-	3	-	1	-	2	-	-
02 甲浦町	44	6	4	-	-	-	-	-	-	2	2
302 奈半利町	122	26	25	2	8	5	3	1	-	1	5
303 田野町	110	21	21	-	2	2	3	3	1	1	9
304 安田町	304	104	96	14	24	9	7	3	1	1	37
305 北川村	225	54	46	6	17	8	4	3	3	-	5
306 馬路村	92	27	27	2	9	5	5	2	-	3	1
307 芸西村	286	67	62	5	4	-	2	3	4	6	38
01 和食村	125	37	33	2	1	-	1	1	3	5	20
02 馬ノ上村	65	x	x	x	x	x	x	x	x	x	x
03 西分村	94	14	14	1	1	-	-	-	1	1	10
04 東川村3-3	2	x	x	x	x	x	x	x	x	x	x
341 本山町	197	68	59	6	35	6	4	6	1	-	1
01 本山町	171	60	53	6	29	6	4	6	1	-	1
02 吉野村2-1	26	8	6	-	6	-	-	-	-	-	-
344 大豊町	333	56	49	8	13	9	4	9	3	1	2

3 農業経営体（販売農家・総数）

09 家族農業経営

(4) 後継者の有無別農家数

地域等	合計	同居後継者がいる									
		計	男の同居後継者の自営農業従事日数別								
			小計	従事 しなかった	1～29日	30～59	60～99	100～149	150～199	200～249	250日以上
01 東豊永村	114	19	18	2	6	2	1	4	3	-	-
02 西豊永村	85	12	9	-	3	3	-	2	-	-	1
03 大杉村	115	23	20	4	4	4	3	3	-	1	1
04 天坪村2-1	19	2	2	2	-	-	-	-	-	-	-
363 土佐町	356	147	139	20	69	21	10	3	-	2	14
01 森村	181	81	77	12	39	9	5	2	-	1	9
02 地藏寺村	116	43	39	5	18	8	3	1	-	-	4
03 田井村	57	x	x	x	x	x	x	x	x	x	x
04 吉野村2-2	2	x	x	x	x	x	x	x	x	x	x
364 大川村	30	7	6	-	3	-	-	1	-	-	2
386 いの町	430	104	95	16	31	9	4	6	1	3	25
01 伊野町	45	14	13	2	3	1	1	1	-	-	5
02 八田村	35	11	11	3	3	2	-	1	-	-	2
03 宇治村	115	33	29	3	6	1	1	1	1	3	13
04 川内村	30	7	7	-	2	2	-	1	-	-	2
05 神谷村	33	2	2	-	1	-	-	-	-	-	1
06 三瀬村	15	4	4	2	1	1	-	-	-	-	-
07 小川村	38	9	7	1	4	-	-	1	-	-	1
08 清水村	15	4	2	-	2	-	-	-	-	-	-
09 上八川村	80	17	17	4	9	1	2	-	-	-	1
10 下八川村	18	2	2	1	-	-	-	1	-	-	-
11 本川村	6	1	1	-	-	1	-	-	-	-	-
387 仁淀川町	246	51	43	6	18	7	4	4	1	1	2
01 池川町	60	15	11	3	3	1	1	1	1	-	1
02 大崎村	61	12	12	1	6	4	1	-	-	-	-
03 名野川村	28	4	4	-	1	-	-	1	-	1	1
04 別府村2-2	13	2	1	-	-	-	-	1	-	-	-
05 別府村2-1	54	9	7	1	2	1	2	1	-	-	-
06 長者村2-1	30	9	8	1	6	1	-	-	-	-	-
401 中土佐町	360	82	78	17	27	9	3	9	1	5	7
01 久礼町	95	30	30	6	13	3	1	2	1	1	3
02 上ノ加江町	90	24	22	5	7	3	1	1	-	2	3
03 大野見村	175	28	26	6	7	3	1	6	-	2	1
402 佐川町	650	211	189	37	70	32	10	7	7	5	21
01 佐川町	194	62	53	11	19	7	3	3	4	3	3
02 尾川村2-1	63	17	16	4	7	2	2	-	1	-	-
03 斗賀野村	191	62	57	11	22	12	3	3	2	1	3
04 黒岩村2-1	146	44	40	7	11	4	2	1	-	1	14

3 農業経営体（販売農家・総数）

09 家族農業経営

(4) 後継者の有無別農家数

地域等	合計	同居後継者がいる									
		計	男の同居後継者の自営農業従事日数別								
			小計	従事 しなかった	1～29日	30～59	60～99	100～149	150～199	200～249	250日以上
05 加茂村2-1	56	26	23	4	11	7	-	-	-	-	1
403 越知町	230	47	42	8	15	2	1	3	1	1	11
01 越知町	57	12	11	3	5	1	-	2	-	-	-
02 大桐村	12	6	5	-	4	-	-	-	1	-	-
03 横島村	85	13	12	2	1	-	-	-	-	-	9
04 尾川村2-2	8	-	-	-	-	-	-	-	-	-	-
05 明治村	43	8	7	1	1	1	-	1	-	1	2
06 長者村2-2	-	-	-	-	-	-	-	-	-	-	-
07 黒岩村2-2	25	8	7	2	4	-	1	-	-	-	-
405 橋原町	374	99	86	18	51	5	5	4	1	-	2
410 日高村	206	65	59	5	28	9	8	2	2	-	5
01 日下村	142	45	39	4	19	2	5	2	2	-	5
02 能津村	36	10	10	-	4	5	1	-	-	-	-
03 加茂村2-2	28	10	10	1	5	2	2	-	-	-	-
411 津野町	425	126	109	29	45	9	10	3	2	3	8
01 東津野村	222	58	49	13	18	5	4	2	1	2	4
02 上半山村	89	23	20	6	9	1	3	-	-	-	1
03 下半山村	114	45	40	10	18	3	3	1	1	1	3
412 四万十町	1,724	470	430	70	164	59	44	26	11	11	45
01 窪川町	453	121	111	19	38	11	8	8	3	6	18
02 松葉川村	199	54	46	10	18	6	2	2	-	1	7
03 仁井田村	144	36	31	3	19	5	2	1	-	-	1
04 東又村	218	60	59	6	25	8	7	3	1	2	7
05 興津村	57	12	12	1	-	-	3	1	1	-	6
06 大正町	257	71	64	11	25	9	9	4	3	-	3
07 昭和村	220	55	50	6	17	11	9	3	3	1	-
08 十川村	176	61	57	14	22	9	4	4	-	1	3
424 大月町	235	25	22	2	2	3	2	1	1	-	11
01 奥内村	172	19	17	1	1	2	2	1	-	-	10
02 月灘村	63	6	5	1	1	1	-	-	1	-	1
427 三原村	186	65	57	8	27	9	7	1	1	-	4
428 黒潮町	539	145	137	35	46	19	2	2	4	6	23
01 佐賀町	169	46	43	11	21	1	1	-	-	2	7
02 白田川村2-2	3	1	1	-	-	-	-	-	-	-	1
03 大方町2-1	299	72	68	15	15	15	1	2	3	4	13
04 白田川村2-1	68	26	25	9	10	3	-	-	1	-	2

3 農業経営体（販売農家・総数）

09 家族農業経営

(4) 後継者の有無別農家数（つづき）

単位：戸

地域等	同居後継者がいる									同居後継者がいない	
	小計	従事 しなかった	女の同居後継者の自営農業従事日数別							他出農業後継 者がいる	他出農業後継 者がいない
			1～29日	30～59	60～99	100～149	150～199	200～249	250日以上		
39 高知県	488	135	109	45	29	20	23	30	97	4,293	8,821
201 高知市	80	14	21	8	3	4	4	8	18	375	793
01 (旭)	7	1	2	1	-	1	-	-	2	13	18
02 (中央)	2	-	1	-	1	-	-	-	-	11	11
03 (潮江)	-	-	-	-	-	-	-	-	-	10	9
04 (朝倉)	7	2	1	1	1	-	-	2	-	33	75
05 (鴨田)	1	-	1	-	-	-	-	-	-	5	10
06 (初月)	-	-	-	-	-	-	-	-	-	18	12
07 (秦)	2	-	1	-	-	-	-	-	1	6	17
08 (一宮)	6	1	2	-	-	1	1	1	-	23	20
09 (布師田)	3	-	2	-	1	-	-	-	-	16	19
10 (高須)	5	2	2	-	-	-	1	-	-	15	27
11 (五台山)	1	-	-	1	-	-	-	-	-	16	18
12 (三里)	3	-	-	-	-	-	1	-	2	12	28
13 (長浜)	4	-	2	-	-	2	-	-	-	9	29
14 大津村	2	1	-	-	-	-	-	-	1	17	36
15 介良村2-1	4	-	1	2	-	-	-	1	-	23	20
16 鏡村	4	-	1	1	-	-	-	1	1	28	70
17 土佐山村	9	3	3	1	-	-	-	1	1	30	50
18 森山村	2	-	-	-	-	-	-	-	2	16	26
19 弘岡上村	-	-	-	-	-	-	-	-	-	6	37
20 弘岡中村	1	-	-	-	-	-	-	-	1	8	34
21 弘岡下村	2	-	-	-	-	-	-	1	1	9	47
22 西分村	3	1	1	1	-	-	-	-	-	9	14
23 仁西村	2	1	-	-	-	-	-	-	1	11	51
24 諸木村	8	1	1	-	-	-	1	1	4	23	69
25 芳原村	-	-	-	-	-	-	-	-	-	2	15
26 秋山村	2	1	-	-	-	-	-	-	1	6	31
202 室戸市	2	-	1	-	1	-	-	-	-	110	190
01 室戸町	-	-	-	-	-	-	-	-	-	17	47
02 室戸岬町	-	-	-	-	-	-	-	-	-	2	3
03 佐喜浜町	-	-	-	-	-	-	-	-	-	16	20
04 吉良川町	2	-	1	-	1	-	-	-	-	50	72
05 羽根村	-	-	-	-	-	-	-	-	-	25	48
203 安芸市	18	5	1	1	3	1	1	1	5	186	520
01 安芸町	-	-	-	-	-	-	-	-	-	20	119
02 土居村	5	1	-	-	2	-	-	1	1	19	60
03 井ノ口村	5	2	-	1	-	1	1	-	-	35	75

3 農業経営体（販売農家・総数）

09 家族農業経営

(4) 後継者の有無別農家数 (つづき)

単位：戸

地域等	同居後継者がいる									同居後継者がいない		
	小計	従事 しなかった	女の同居後継者の自営農業従事日数別							他出農業後継 者がいる	他出農業後継 者がいない	
			1～29日	30～59	60～99	100～149	150～199	200～249	250日以上			
04 畑山村	-	-	-	-	-	-	-	-	-	-	21	12
05 川北村	2	-	-	-	-	-	-	-	-	2	26	88
06 伊尾木村	1	-	1	-	-	-	-	-	-	-	18	68
07 東川村	3	1	-	-	1	-	-	-	-	1	23	33
08 赤野村	2	1	-	-	-	-	-	-	-	1	24	65
09 西川村	-	-	-	-	-	-	-	-	-	-	-	-
204 南国市	45	11	11	3	3	-	3	3	11	318	639	
01 後免町	x	x	x	x	x	x	x	x	x	x	x	x
02 上倉村	1	-	1	-	-	-	-	-	-	-	7	25
03 瓶岩村	2	1	-	-	-	-	-	1	-	-	16	13
04 久礼田村	5	3	1	1	-	-	-	-	-	-	12	32
05 国府村	4	-	3	1	-	-	-	-	-	-	12	20
06 長岡村	5	-	1	-	-	-	-	-	4	40	74	
07 大篠村	4	-	2	-	-	-	-	-	2	37	67	
08 三和村	4	2	-	-	-	-	1	-	1	47	82	
09 稲生村	1	-	-	-	1	-	-	-	-	11	32	
10 十市村	5	1	-	-	1	-	-	1	2	23	62	
11 日章村	8	3	2	-	1	-	1	-	1	43	97	
12 前浜村	1	-	-	-	-	-	1	-	-	12	17	
13 岡豊村	1	1	-	-	-	-	-	-	-	30	67	
14 野田村	1	-	-	1	-	-	-	-	-	3	23	
15 岩村2-1	3	-	1	-	-	-	-	1	1	19	26	
16 介良村2-2	x	x	x	x	x	x	x	x	x	x	x	x
205 土佐市	26	6	1	1	-	2	1	3	12	117	503	
01 高岡町	3	2	-	-	-	-	-	-	1	26	92	
02 戸波村	8	2	1	-	-	-	-	1	4	37	114	
03 北原村	1	1	-	-	-	-	-	-	-	14	77	
04 波介村	6	-	-	-	-	1	-	2	3	17	90	
05 蓮池村	-	-	-	-	-	-	-	-	-	4	21	
06 高石村	4	-	-	1	-	-	1	-	2	10	39	
07 宇佐町	-	-	-	-	-	-	-	-	-	3	22	
08 新居村	4	1	-	-	-	1	-	-	2	6	48	
206 須崎市	19	5	2	1	-	1	2	2	6	121	344	
01 須崎町	5	2	2	-	-	-	-	-	1	42	95	
02 浦ノ内村	7	1	-	1	-	1	1	1	2	27	117	
03 多ノ郷村	4	1	-	-	-	-	-	1	2	32	72	
04 吾桑村	3	1	-	-	-	-	1	-	1	5	31	
05 上分村	-	-	-	-	-	-	-	-	-	15	29	

3 農業経営体（販売農家・総数）

09 家族農業経営

(4) 後継者の有無別農家数（つづき）

単位：戸

地域等	同居後継者がいる									同居後継者がいない	
	小計	従事 しなかった	女の同居後継者の自営農業従事日数別							他出農業後継 者がいる	他出農業後継 者がいない
			1～29日	30～59	60～99	100～149	150～199	200～249	250日以上		
208 宿毛市	17	10	1	1	2	-	1	-	2	117	261
01 宿毛町	10	7	-	-	1	-	1	-	1	58	123
02 小筑紫村	3	2	-	-	-	-	-	-	1	15	29
03 橋上村	1	-	1	-	-	-	-	-	-	11	19
04 山奈村	2	1	-	-	1	-	-	-	-	17	54
05 平田村	1	-	-	1	-	-	-	-	-	16	36
06 沖ノ島村	-	-	-	-	-	-	-	-	-	-	-
209 土佐清水市	6	1	1	-	1	-	2	-	1	56	167
01 清水町	1	-	-	-	-	-	-	-	1	13	32
02 三崎町	4	1	1	-	1	-	1	-	-	17	51
03 伊豆田村	1	-	-	-	-	-	1	-	-	16	51
04 下川口村	-	-	-	-	-	-	-	-	-	10	33
210 四万十市	19	7	5	2	2	-	1	-	2	341	589
01 中村町	-	-	-	-	-	-	-	-	-	3	5
02 下田町	2	-	-	-	-	-	1	-	1	8	36
03 東山村	2	-	1	1	-	-	-	-	-	18	45
04 蕨岡村	1	-	-	1	-	-	-	-	-	27	49
05 富山村	1	-	1	-	-	-	-	-	-	29	51
06 大川筋村	2	1	-	-	-	-	-	-	1	19	21
07 後川村	4	4	-	-	-	-	-	-	-	33	44
08 八束村	-	-	-	-	-	-	-	-	-	20	44
09 中筋村	2	1	-	-	1	-	-	-	-	17	27
10 東中筋村	-	-	-	-	-	-	-	-	-	14	20
11 具同村	1	-	1	-	-	-	-	-	-	9	34
12 大方町2-2	1	-	1	-	-	-	-	-	-	2	5
13 江川崎村	1	-	-	-	1	-	-	-	-	49	79
14 津大村	2	1	1	-	-	-	-	-	-	93	129
211 香南市	37	7	5	2	5	3	2	3	10	215	632
01 赤岡町	1	-	-	1	-	-	-	-	-	4	9
02 岸本町	1	-	-	-	1	-	-	-	-	2	15
03 徳王子村	2	1	-	-	-	-	-	-	1	8	54
04 山南村	1	-	-	-	-	1	-	-	-	10	64
05 山北村	3	-	-	-	-	-	-	-	3	28	55
06 東川村3-1	-	-	-	-	-	-	-	-	-	8	19
07 西川村2-1	3	-	1	-	1	-	-	-	1	10	32
08 野市町	11	3	2	1	1	1	-	1	2	50	100
09 香宗村	1	-	-	-	-	-	-	1	-	7	33
10 富家村	3	2	1	-	-	-	-	-	-	13	45

3 農業経営体（販売農家・総数）

09 家族農業経営

(4) 後継者の有無別農家数（つづき）

単位：戸

地域等	同居後継者がいる									同居後継者がいない	
	小計	従事 しなかった	女の同居後継者の自営農業従事日数別							他出農業後継 者がいる	他出農業後継 者がいない
			1～29日	30～59	60～99	100～149	150～199	200～249	250日以上		
11 佐古村2-1	4	-	1	-	2	-	1	-	-	18	69
12 夜須町	6	1	-	-	-	-	1	1	3	26	93
13 東川村3-2	-	-	-	-	-	-	-	-	-	4	9
14 吉川村	1	-	-	-	-	1	-	-	-	27	35
212 香美市	27	8	8	2	1	3	3	1	1	268	595
01 山田町	2	1	1	-	-	-	-	-	-	15	37
02 大楠植村	5	1	4	-	-	-	-	-	-	16	34
03 明治村	1	-	-	-	-	-	1	-	-	19	42
04 片地村	2	-	-	1	-	-	1	-	-	27	73
05 佐岡村	2	-	-	-	-	1	-	1	-	20	36
06 新改村	3	1	-	-	1	-	1	-	-	19	43
07 佐古村2-2	-	-	-	-	-	-	-	-	-	1	18
08 天坪村2-2	x	x	x	x	x	x	x	x	x	x	x
09 岩村2-2	1	-	-	1	-	-	-	-	-	21	33
10 暁霞村2-2	x	x	x	x	x	x	x	x	x	x	x
11 美良布町	4	3	1	-	-	-	-	-	-	32	62
12 暁霞村2-1	-	-	-	-	-	-	-	-	-	10	27
13 西川村2-2	1	-	1	-	-	-	-	-	-	2	9
14 在所村	1	1	-	-	-	-	-	-	-	29	70
15 槇山村	3	1	-	-	-	1	-	-	1	35	69
16 上韭生村	1	-	-	-	-	1	-	-	-	20	33
301 東洋町	2	-	-	-	-	-	-	-	2	19	45
01 野根町	-	-	-	-	-	-	-	-	-	12	14
02 甲浦町	2	-	-	-	-	-	-	-	2	7	31
302 奈半利町	1	-	-	-	-	-	-	-	1	22	74
303 田野町	-	-	-	-	-	-	-	-	-	15	74
304 安田町	8	1	1	1	-	-	-	-	5	72	128
305 北川村	8	1	4	-	-	-	1	2	-	74	97
306 馬路村	-	-	-	-	-	-	-	-	-	39	26
307 芸西村	5	-	1	-	-	-	-	1	3	27	192
01 和食村	4	-	-	-	-	-	-	1	3	19	69
02 馬ノ上村	x	x	x	x	x	x	x	x	x	x	x
03 西分村	-	-	-	-	-	-	-	-	-	4	76
04 東川村3-3	x	x	x	x	x	x	x	x	x	x	x
341 本山町	9	2	5	-	1	-	-	1	-	57	72
01 本山町	7	2	4	-	1	-	-	-	-	47	64
02 吉野村2-1	2	-	1	-	-	-	-	1	-	10	8
344 大豊町	7	2	2	-	-	1	-	1	1	124	153

3 農業経営体（販売農家・総数）

09 家族農業経営

(4) 後継者の有無別農家数（つづき）

単位：戸

地域等	同居後継者がいる									同居後継者がいない	
	小計	従事 しなかった	女の同居後継者の自営農業従事日数別							他出農業後継 者がいる	他出農業後継 者がいない
			1～29日	30～59	60～99	100～149	150～199	200～249	250日以上		
01 東豊永村	1	-	1	-	-	-	-	-	-	40	55
02 西豊永村	3	-	1	-	-	1	-	1	-	35	38
03 大杉村	3	2	-	-	-	-	-	-	1	45	47
04 天坪村2-1	-	-	-	-	-	-	-	-	-	4	13
363 土佐町	8	3	2	3	-	-	-	-	-	94	115
01 森村	4	2	1	1	-	-	-	-	-	44	56
02 地藏寺村	4	1	1	2	-	-	-	-	-	37	36
03 田井村	x	x	x	x	x	x	x	x	x	x	x
04 吉野村2-2	x	x	x	x	x	x	x	x	x	x	x
364 大川村	1	1	-	-	-	-	-	-	-	11	12
386 いの町	9	2	2	1	1	-	1	-	2	110	216
01 伊野町	1	1	-	-	-	-	-	-	-	9	22
02 八田村	-	-	-	-	-	-	-	-	-	4	20
03 宇治村	4	1	1	-	-	-	1	-	1	19	63
04 川内村	-	-	-	-	-	-	-	-	-	3	20
05 神谷村	-	-	-	-	-	-	-	-	-	11	20
06 三瀬村	-	-	-	-	-	-	-	-	-	4	7
07 小川村	2	-	1	-	1	-	-	-	-	15	14
08 清水村	2	-	-	1	-	-	-	-	1	3	8
09 上八川村	-	-	-	-	-	-	-	-	-	33	30
10 下八川村	-	-	-	-	-	-	-	-	-	8	8
11 本川村	-	-	-	-	-	-	-	-	-	1	4
387 仁淀川町	8	2	1	-	1	2	1	-	1	76	119
01 池川町	4	-	1	-	1	1	-	-	1	17	28
02 大崎村	-	-	-	-	-	-	-	-	-	12	37
03 名野川村	-	-	-	-	-	-	-	-	-	7	17
04 別府村2-2	1	1	-	-	-	-	-	-	-	3	8
05 別府村2-1	2	-	-	-	-	1	1	-	-	22	23
06 長者村2-1	1	1	-	-	-	-	-	-	-	15	6
401 中土佐町	4	-	2	1	-	-	-	1	-	98	180
01 久礼町	-	-	-	-	-	-	-	-	-	20	45
02 上ノ加江町	2	-	1	1	-	-	-	-	-	25	41
03 大野見村	2	-	1	-	-	-	-	1	-	53	94
402 佐川町	22	7	8	1	-	1	-	-	5	149	290
01 佐川町	9	1	6	1	-	-	-	-	1	46	86
02 尾川村2-1	1	1	-	-	-	-	-	-	-	13	33
03 斗賀野村	5	3	2	-	-	-	-	-	-	45	84
04 黒岩村2-1	4	1	-	-	-	-	-	-	3	31	71

3 農業経営体（販売農家・総数）

09 家族農業経営

(4) 後継者の有無別農家数（つづき）

単位：戸

地域等	同居後継者がいる									同居後継者がいない	
	小計	従事 しなかった	女の同居後継者の自営農業従事日数別							他出農業後継 者がいる	他出農業後継 者がいない
			1～29日	30～59	60～99	100～149	150～199	200～249	250日以上		
05 加茂村2-1	3	1	-	-	-	1	-	-	1	14	16
403 越知町	5	1	1	-	1	-	-	1	1	58	125
01 越知町	1	-	1	-	-	-	-	-	-	14	31
02 大桐村	1	1	-	-	-	-	-	-	-	3	3
03 横島村	1	-	-	-	-	-	-	-	1	19	53
04 尾川村2-2	-	-	-	-	-	-	-	-	-	2	6
05 明治村	1	-	-	-	1	-	-	-	-	12	23
06 長者村2-2	-	-	-	-	-	-	-	-	-	-	-
07 黒岩村2-2	1	-	-	-	-	-	-	1	-	8	9
405 橋原町	13	4	5	3	-	-	-	-	1	138	137
410 日高村	6	4	-	-	1	1	-	-	-	53	88
01 日下村	6	4	-	-	1	1	-	-	-	46	51
02 能津村	-	-	-	-	-	-	-	-	-	3	23
03 加茂村2-2	-	-	-	-	-	-	-	-	-	4	14
411 津野町	17	9	5	-	-	1	-	-	2	148	151
01 東津野村	9	5	2	-	-	1	-	-	1	92	72
02 上半山村	3	1	1	-	-	-	-	-	1	26	40
03 下半山村	5	3	2	-	-	-	-	-	-	30	39
412 四万十町	40	18	7	8	2	-	-	2	3	470	784
01 窪川町	10	6	1	2	-	-	-	-	1	125	207
02 松葉川村	8	4	1	3	-	-	-	-	-	50	95
03 仁井田村	5	2	1	-	-	-	-	1	1	36	72
04 東又村	1	-	1	-	-	-	-	-	-	41	117
05 興津村	-	-	-	-	-	-	-	-	-	5	40
06 大正町	7	3	2	1	1	-	-	-	-	101	85
07 昭和村	5	-	1	2	1	-	-	-	1	74	91
08 十川村	4	3	-	-	-	-	-	1	-	38	77
424 大月町	3	1	-	1	-	-	-	-	1	59	151
01 奥内村	2	1	-	-	-	-	-	-	1	43	110
02 月灘村	1	-	-	1	-	-	-	-	-	16	41
427 三原村	8	2	4	2	-	-	-	-	-	45	76
428 黒潮町	8	1	2	3	1	-	-	-	1	111	283
01 佐賀町	3	-	2	-	1	-	-	-	-	49	74
02 白田川村2-2	-	-	-	-	-	-	-	-	-	-	2
03 大方町2-1	4	1	-	2	-	-	-	-	1	51	176
04 白田川村2-1	1	-	-	1	-	-	-	-	-	11	31

3 農業経営体（販売農家・総数）

09 家族農業経営

(5) 後継者の有無別経営耕地面積

地域等	合計	同居後継者がいる									
		計	男の同居後継者の自営農業従事日数別								
			小計	従事 しなかった	1～ 29日	30～59	60～99	100～149	150～199	200～249	250日以上
39 高知県	1,761,443	588,153	535,572	63,503	132,188	48,655	36,057	26,680	20,910	25,344	182,235
201 高知市	190,222	84,625	73,848	6,871	8,909	3,906	6,074	3,582	3,725	4,313	36,468
01 (旭)	6,048	3,498	3,000	349	246	66	211	-	30	280	1,818
02 (中央)	3,379	1,091	726	107	-	-	64	-	55	-	500
03 (潮江)	2,867	1,332	1,332	20	257	198	-	-	-	138	719
04 (朝倉)	21,214	10,402	9,495	427	976	327	452	425	291	576	6,021
05 (鴨田)	2,363	921	864	281	221	40	38	-	-	-	284
06 (初月)	3,416	884	884	-	35	-	53	60	87	130	519
07 (秦)	3,637	2,095	1,927	32	342	120	329	56	-	473	575
08 (一宮)	7,038	3,789	3,447	91	723	90	327	486	95	-	1,635
09 (布師田)	8,297	4,627	4,434	-	831	45	403	304	122	844	1,885
10 (高須)	13,704	7,059	3,770	100	511	61	594	612	368	200	1,324
11 (五台山)	10,606	7,090	6,956	120	390	539	1,511	-	-	-	4,396
12 (三里)	5,173	2,170	1,957	50	70	-	-	-	174	170	1,493
13 (長浜)	4,794	1,806	1,456	90	70	253	-	189	-	252	602
14 大津村	10,794	4,013	3,671	273	602	70	250	446	827	195	1,008
15 介良村2-1	7,404	2,675	2,002	193	165	210	247	-	107	-	1,080
16 鏡村	14,013	6,158	5,869	1,143	222	647	321	77	687	41	2,731
17 土佐山村	12,923	4,917	3,630	1,487	769	77	255	65	327	188	462
18 森山村	4,709	1,650	1,483	105	120	60	58	145	-	187	808
19 弘岡上村	5,046	2,121	2,121	261	273	166	-	60	-	-	1,361
20 弘岡中村	4,748	1,301	1,211	-	120	74	-	72	-	30	915
21 弘岡下村	7,012	2,768	2,538	121	502	329	-	165	-	-	1,421
22 西分村	4,197	2,105	1,864	567	323	302	209	258	205	-	-
23 仁西村	5,271	1,487	1,387	126	-	-	-	-	-	124	1,137
24 諸木村	14,272	6,029	5,328	770	681	232	342	162	350	485	2,306
25 芳原村	2,391	887	887	-	-	-	357	-	-	-	530
26 秋山村	4,906	1,750	1,609	158	460	-	53	-	-	-	938
202 室戸市	37,059	10,475	10,280	1,615	2,791	1,105	539	791	349	75	3,015
01 室戸町	6,702	923	923	123	315	225	65	-	-	-	195
02 室戸岬町	291	-	-	-	-	-	-	-	-	-	-
03 佐喜浜町	4,846	1,632	1,632	600	588	-	206	238	-	-	-
04 吉良川町	17,209	5,108	4,913	842	996	496	268	483	-	75	1,753
05 羽根村	8,011	2,812	2,812	50	892	384	-	70	349	-	1,067
203 安芸市	72,963	21,944	20,217	1,395	1,710	411	629	937	997	1,413	12,725
01 安芸町	10,877	2,785	2,785	88	374	10	173	-	116	153	1,871
02 土居村	10,713	2,459	2,002	38	190	110	75	289	-	400	900
03 井ノ口村	15,809	6,242	5,496	706	620	57	75	187	312	200	3,339

3 農業経営体（販売農家・総数）

09 家族農業経営

(5) 後継者の有無別経営耕地面積

地域等	合計	同居後継者がいる									
		計	男の同居後継者の自営農業従事日数別								
			小計	従事 しなかった	1～ 29日	30～59	60～99	100～149	150～199	200～249	250日以上
04 畑山村	2,222	311	311	-	-	-	-	-	44	-	267
05 川北村	14,086	3,718	3,501	-	180	-	148	222	405	290	2,256
06 伊尾木村	6,942	2,166	2,133	50	147	161	128	130	-	-	1,517
07 東川村	4,249	868	738	134	179	-	30	69	70	50	206
08 赤野村	8,065	3,395	3,251	379	20	73	-	40	50	320	2,369
09 西川村	-	-	-	-	-	-	-	-	-	-	-
204 南国市	167,050	60,049	55,207	4,950	15,156	7,171	3,264	2,691	3,414	1,412	17,149
01 後免町	x	x	x	x	x	x	x	x	x	x	x
02 上倉村	5,625	2,208	2,105	125	917	314	37	276	-	-	436
03 瓶岩村	5,956	2,420	1,300	401	227	54	268	-	-	-	350
04 久礼田村	7,629	2,267	1,875	266	470	367	340	75	35	-	322
05 国府村	6,073	2,537	2,254	140	1,501	242	85	-	90	196	-
06 長岡村	21,398	8,707	8,058	579	2,482	860	-	-	1,297	166	2,674
07 大篠村	17,726	8,301	7,953	910	1,047	247	436	220	619	240	4,234
08 三和村	23,668	6,692	6,454	648	1,224	1,537	142	135	60	-	2,708
09 稲生村	6,079	1,285	1,167	76	856	80	-	-	-	-	155
10 十市村	7,460	2,674	2,456	62	253	338	334	281	-	45	1,143
11 日章村	25,123	9,076	8,367	604	2,894	2,380	410	558	314	-	1,207
12 前浜村	5,813	1,883	1,583	282	387	62	62	-	-	233	557
13 岡豊村	15,241	4,509	4,454	268	1,260	461	740	-	120	532	1,073
14 野田村	8,321	2,105	1,993	-	728	40	176	154	733	-	162
15 岩村2-1	9,502	4,503	4,306	296	471	189	84	992	146	-	2,128
16 介良村2-2	x	x	x	x	x	x	x	x	x	x	x
205 土佐市	87,983	33,667	31,217	4,112	2,284	833	2,001	480	978	1,432	19,097
01 高岡町	16,064	7,717	7,497	497	1,191	538	459	308	273	320	3,911
02 戸波村	26,429	10,727	9,432	1,832	591	-	111	-	467	608	5,823
03 北原村	11,586	2,964	2,939	369	160	150	287	58	75	-	1,840
04 波介村	16,323	6,940	6,576	796	208	145	750	-	-	396	4,281
05 蓮池村	3,365	816	816	-	49	-	181	-	38	-	548
06 高石村	5,052	1,845	1,484	34	85	-	98	-	125	-	1,142
07 宇佐町	2,431	802	802	-	-	-	-	-	-	-	802
08 新居村	6,733	1,856	1,671	584	-	-	115	114	-	108	750
206 須崎市	45,729	14,935	13,822	1,842	2,291	970	772	378	736	590	6,243
01 須崎町	14,991	4,673	4,460	485	591	197	382	97	93	246	2,369
02 浦ノ内村	13,200	4,199	3,827	552	365	275	60	96	328	281	1,870
03 多ノ郷村	10,335	3,698	3,395	651	657	346	330	71	125	63	1,152
04 吾桑村	3,498	1,162	937	70	145	103	-	34	156	-	429
05 上分村	3,705	1,203	1,203	84	533	49	-	80	34	-	423

3 農業経営体（販売農家・総数）

09 家族農業経営

(5) 後継者の有無別経営耕地面積

地域等	合計	同居後継者がいる									
		計	男の同居後継者の自営農業従事日数別								
			小計	従事 しなかった	1～ 29日	30～59	60～99	100～149	150～199	200～249	250日以上
208 宿毛市	76,872	28,008	26,130	4,244	4,781	4,309	1,448	1,196	671	975	8,506
01 宿毛町	36,379	13,910	12,591	2,686	2,272	2,043	387	864	394	185	3,760
02 小筑紫村	7,618	2,710	2,482	430	208	403	111	-	-	470	860
03 橋上村	3,948	1,324	1,264	324	331	-	-	42	-	-	567
04 山奈村	16,679	4,205	3,966	363	1,538	581	-	-	277	210	997
05 平田村	12,248	5,859	5,827	441	432	1,282	950	290	-	110	2,322
06 沖ノ島村	-	-	-	-	-	-	-	-	-	-	-
209 土佐清水市	34,556	7,031	6,299	50	1,618	337	752	324	406	945	1,867
01 清水町	7,737	1,736	1,616	-	111	115	420	-	170	575	225
02 三崎町	12,103	2,709	2,134	-	124	222	300	-	192	370	926
03 伊豆田村	10,146	1,107	1,070	50	804	-	-	-	-	-	216
04 下川口村	4,570	1,479	1,479	-	579	-	32	324	44	-	500
210 四万十市	135,529	44,050	40,860	6,471	15,227	2,722	3,784	3,252	1,817	1,906	5,681
01 中村町	2,076	1,410	1,410	-	331	-	258	-	370	361	90
02 下田町	4,157	736	601	100	110	-	-	-	-	-	391
03 東山村	10,117	3,320	2,830	208	1,126	327	208	466	80	150	265
04 蕨岡村	12,460	4,744	4,704	1,755	1,306	510	-	63	-	950	120
05 富山村	7,012	1,590	1,490	-	685	44	-	103	-	-	658
06 大川筋村	4,739	1,579	1,371	60	514	110	-	46	77	265	299
07 後川村	15,596	7,113	6,279	631	2,404	383	1,729	247	-	-	885
08 八束村	12,860	4,703	4,703	438	1,893	361	579	300	923	-	209
09 中筋村	11,643	4,407	3,898	234	1,365	130	375	852	-	-	942
10 東中筋村	14,406	4,825	4,825	1,037	1,900	123	300	794	44	-	627
11 具同村	7,823	1,682	1,582	232	464	327	-	-	-	180	379
12 大方町2-2	1,194	600	-	-	-	-	-	-	-	-	-
13 江川崎村	10,343	2,546	2,511	654	1,119	203	138	164	167	-	66
14 津大村	21,103	4,795	4,656	1,122	2,010	204	197	217	156	-	750
211 香南市	127,653	43,806	38,802	2,872	5,073	2,974	1,947	1,689	1,579	2,575	20,093
01 赤岡町	3,797	1,332	1,062	-	-	54	-	148	190	-	670
02 岸本町	3,965	1,955	1,225	-	-	290	-	-	-	315	620
03 徳王子村	8,742	2,509	2,361	393	361	90	130	70	220	-	1,097
04 山南村	9,231	2,506	2,329	207	564	55	90	-	148	255	1,010
05 山北村	13,956	5,497	5,023	405	1,107	695	347	248	-	-	2,221
06 東川村3-1	4,680	2,480	2,480	175	119	136	-	228	189	-	1,633
07 西川村2-1	6,904	2,402	2,095	-	857	123	-	170	260	316	369
08 野市町	25,345	10,148	9,119	904	973	335	445	427	310	468	5,257
09 香宗村	9,561	2,158	2,080	31	63	545	145	-	-	109	1,187
10 富家村	6,667	1,698	1,464	-	103	231	-	123	-	342	665

3 農業経営体（販売農家・総数）

09 家族農業経営

(5) 後継者の有無別経営耕地面積

地域等	合計	同居後継者がいる									
		計	男の同居後継者の自営農業従事日数別								
			小計	従事 しなかった	1～ 29日	30～59	60～99	100～149	150～199	200～249	250日以上
11 佐古村2-1	9,473	1,921	1,550	215	272	64	157	-	60	110	672
12 夜須町	16,318	6,577	5,656	426	454	136	541	175	202	375	3,347
13 東川村3-2	1,080	156	156	-	-	-	-	-	-	156	-
14 吉川村	7,934	2,467	2,202	116	200	220	92	100	-	129	1,345
212 香美市	104,425	34,868	32,677	4,059	8,306	2,673	1,696	679	1,511	2,197	11,556
01 山田町	11,933	5,504	5,284	602	460	-	208	110	-	1,203	2,701
02 大楠植村	8,137	2,557	2,238	359	485	55	-	70	-	-	1,269
03 明治村	7,641	2,336	2,246	433	234	85	74	-	51	154	1,215
04 片地村	11,386	4,357	4,211	654	1,091	128	100	163	295	61	1,719
05 佐岡村	6,964	2,715	2,544	240	432	248	381	77	168	266	732
06 新改村	10,703	4,721	4,345	399	749	548	67	30	625	143	1,784
07 佐古村2-2	2,202	864	864	-	491	45	44	-	-	-	284
08 天坪村2-2	x	x	x	x	x	x	x	x	x	x	x
09 岩村2-2	6,501	1,496	1,316	137	316	-	64	-	-	35	764
10 暁霞村2-2	x	x	x	x	x	x	x	x	x	x	x
11 美良布町	10,531	3,538	3,257	153	1,215	737	374	-	-	-	778
12 暁霞村2-1	3,061	889	889	158	249	143	-	179	-	160	-
13 西川村2-2	1,449	716	676	-	553	-	-	-	-	-	123
14 在所村	9,336	2,644	2,574	532	1,491	416	42	-	93	-	-
15 槇山村	9,397	1,494	1,324	160	384	80	240	-	157	175	128
16 上韭生村	4,351	706	636	-	115	188	102	50	122	-	59
301 東洋町	11,161	1,904	1,821	-	619	-	90	-	103	250	759
01 野根町	6,597	812	812	-	619	-	90	-	103	-	-
02 甲浦町	4,564	1,092	1,009	-	-	-	-	-	-	250	759
302 奈半利町	8,670	2,508	2,473	219	592	388	586	110	-	43	535
303 田野町	9,196	1,709	1,709	-	40	123	211	313	88	95	839
304 安田町	19,143	6,616	6,221	839	1,644	492	433	123	95	30	2,565
305 北川村	15,311	3,948	3,396	383	1,022	634	298	172	438	-	449
306 馬路村	4,586	1,263	1,263	89	319	172	237	126	-	230	90
307 芸西村	21,087	6,658	6,353	423	431	-	126	143	277	840	4,113
01 和食村	8,739	3,136	2,868	117	47	-	75	42	177	490	1,920
02 馬ノ上村	x	x	x	x	x	x	x	x	x	x	x
03 西分村	7,044	1,539	1,539	186	53	-	-	-	100	350	850
04 東川村3-3	x	x	x	x	x	x	x	x	x	x	x
341 本山町	19,777	7,651	6,907	411	4,654	599	467	611	86	-	79
01 本山町	18,152	7,148	6,497	411	4,244	599	467	611	86	-	79
02 吉野村2-1	1,625	503	410	-	410	-	-	-	-	-	-
344 大豊町	19,305	4,248	3,626	596	879	578	400	517	266	34	356

3 農業経営体（販売農家・総数）

09 家族農業経営

(5) 後継者の有無別経営耕地面積

地域等	合計	同居後継者がいる									
		計	男の同居後継者の自営農業従事日数別								
			小計	従事 しなかった	1～ 29日	30～59	60～99	100～149	150～199	200～249	250日以上
01 東豊永村	6,692	1,432	1,361	257	380	82	85	291	266	-	-
02 西豊永村	4,611	841	435	-	142	158	-	75	-	-	60
03 大杉村	7,069	1,861	1,716	225	357	338	315	151	-	34	296
04 天坪村2-1	933	114	114	114	-	-	-	-	-	-	-
363 土佐町	33,814	16,512	15,812	1,933	7,098	1,737	814	490	-	150	3,590
01 森村	19,080	9,950	9,672	1,217	4,143	773	448	450	-	83	2,558
02 地藏寺村	9,289	4,219	3,797	260	1,605	695	263	40	-	-	934
03 田井村	x	x	x	x	x	x	x	x	x	x	x
04 吉野村2-2	x	x	x	x	x	x	x	x	x	x	x
364 大川村	2,043	371	336	-	152	-	-	137	-	-	47
386 いの町	35,331	10,515	9,752	1,472	2,356	430	264	491	150	390	4,199
01 伊野町	4,206	1,556	1,472	177	248	90	76	200	-	-	681
02 八田村	2,716	650	650	203	122	103	-	61	-	-	161
03 宇治村	13,903	5,075	4,669	555	575	55	50	20	150	390	2,874
04 川内村	2,451	610	610	-	133	72	-	90	-	-	315
05 神谷村	1,723	84	84	-	69	-	-	-	-	-	15
06 三瀬村	805	290	290	117	130	43	-	-	-	-	-
07 小川村	2,090	680	490	68	317	-	-	35	-	-	70
08 清水村	720	183	100	-	100	-	-	-	-	-	-
09 上八川村	4,848	1,228	1,228	308	662	37	138	-	-	-	83
10 下八川村	1,696	129	129	44	-	-	-	85	-	-	-
11 本川村	173	30	30	-	-	30	-	-	-	-	-
387 仁淀川町	15,329	3,476	2,907	506	865	472	550	304	130	30	50
01 池川町	5,152	1,619	1,187	300	197	30	350	150	130	-	30
02 大崎村	3,799	685	685	31	226	348	80	-	-	-	-
03 名野川村	1,268	272	272	-	168	-	-	54	-	30	20
04 別府村2-2	708	97	65	-	-	-	-	65	-	-	-
05 別府村2-1	3,147	345	285	40	60	30	120	35	-	-	-
06 長者村2-1	1,255	458	413	135	214	64	-	-	-	-	-
401 中土佐町	34,656	8,390	7,936	1,322	2,496	915	312	814	110	1,074	893
01 久礼町	7,249	2,094	2,094	440	800	223	88	90	110	80	263
02 上ノ加江町	8,754	2,844	2,682	519	924	240	84	91	-	404	420
03 大野見村	18,653	3,452	3,160	363	772	452	140	633	-	590	210
402 佐川町	55,546	19,876	17,914	3,254	6,124	2,678	831	616	643	553	3,215
01 佐川町	16,514	5,686	4,887	847	1,752	626	293	220	379	383	387
02 尾川村2-1	4,471	1,230	1,195	351	442	85	210	-	107	-	-
03 斗賀野村	14,921	4,981	4,622	1,023	1,268	1,254	176	210	157	80	454
04 黒岩村2-1	15,074	5,345	4,872	668	1,295	198	152	186	-	90	2,283

3 農業経営体（販売農家・総数）

09 家族農業経営

(5) 後継者の有無別経営耕地面積

地域等	合計	同居後継者がいる									
		計	男の同居後継者の自営農業従事日数別								
			小計	従事 しなかった	1～ 29日	30～59	60～99	100～149	150～199	200～249	250日以上
05 加茂村2-1	4,566	2,634	2,338	365	1,367	515	-	-	-	-	91
403 越知町	21,190	4,669	4,249	498	970	141	73	130	63	147	2,227
01 越知町	3,524	658	626	140	349	37	-	100	-	-	-
02 大桐村	827	301	268	-	205	-	-	-	63	-	-
03 横島村	10,569	2,375	2,175	135	78	-	-	-	-	-	1,962
04 尾川村2-2	631	-	-	-	-	-	-	-	-	-	-
05 明治村	3,258	683	628	50	32	104	-	30	-	147	265
06 長者村2-2	-	-	-	-	-	-	-	-	-	-	-
07 黒岩村2-2	2,381	652	552	173	306	-	73	-	-	-	-
405 橋原町	19,936	5,254	4,486	905	2,699	273	302	220	30	-	57
410 日高村	15,429	4,915	4,454	422	1,881	542	640	195	300	-	474
01 日下村	11,428	3,713	3,252	348	1,411	125	399	195	300	-	474
02 能津村	2,400	531	531	-	181	307	43	-	-	-	-
03 加茂村2-2	1,601	671	671	74	289	110	198	-	-	-	-
411 津野町	27,405	8,876	7,835	1,236	3,025	700	894	158	100	652	1,070
01 東津野村	16,144	4,813	4,234	565	1,240	498	511	108	50	582	680
02 上半山村	5,539	1,846	1,661	261	951	40	264	-	-	-	145
03 下半山村	5,722	2,217	1,940	410	834	162	119	50	50	70	245
412 四万十町	189,042	56,784	50,414	6,425	17,069	6,556	4,814	3,686	1,441	2,139	8,284
01 窪川町	60,041	18,740	17,292	2,388	4,781	1,144	1,646	1,386	727	1,338	3,882
02 松葉川村	23,900	7,637	6,265	1,192	2,598	543	327	328	-	80	1,197
03 仁井田村	17,920	5,896	3,920	186	2,619	606	175	141	-	-	193
04 東又村	37,911	10,605	10,389	830	3,354	1,673	1,037	1,094	150	593	1,658
05 興津村	5,821	1,130	1,130	50	-	-	216	43	140	-	681
06 大正町	19,615	5,605	4,952	829	1,546	1,101	646	260	154	-	416
07 昭和村	13,976	3,521	3,235	356	954	821	548	188	270	98	-
08 十川村	9,858	3,650	3,231	594	1,217	668	219	246	-	30	257
424 大月町	29,003	3,775	3,139	120	210	254	153	118	80	-	2,204
01 奥内村	22,081	2,967	2,471	80	120	126	153	118	-	-	1,874
02 月灘村	6,922	808	668	40	90	128	-	-	80	-	330
427 三原村	27,106	10,326	9,353	913	4,665	1,772	629	129	92	-	1,153
428 黒潮町	47,336	14,451	13,857	3,056	4,232	1,788	27	1,078	235	854	2,587
01 佐賀町	11,533	3,302	3,018	651	1,608	48	-	-	-	134	577
02 白田川村2-2	417	130	130	-	-	-	-	-	-	-	130
03 大方町2-1	28,980	7,817	7,537	1,167	1,108	1,517	27	1,078	200	720	1,720
04 白田川村2-1	6,406	3,202	3,172	1,238	1,516	223	-	-	35	-	160

3 農業経営体（販売農家・総数）

09 家族農業経営

(5) 後継者の有無別経営耕地面積（つづき）

単位：a

地域等	同居後継者がいる									同居後継者がいない	
	女の同居後継者の自営農業従事日数別									他出農業 後継者が いる	他出農業 後継者が いない
	小計	従事 しなかった	1～29日	30～59	60～99	100～149	150～199	200～249	250日以上		
39 高知県	52,581	13,715	14,074	4,210	3,616	1,857	2,035	3,464	9,610	395,010	778,280
201 高知市	10,777	1,251	4,827	897	425	281	390	1,104	1,602	36,566	69,031
01（旭）	498	125	120	74	-	29	-	-	150	942	1,608
02（中央）	365	-	170	-	195	-	-	-	-	1,096	1,192
03（潮江）	-	-	-	-	-	-	-	-	-	1,135	400
04（朝倉）	907	164	122	131	170	-	-	320	-	3,570	7,242
05（鴨田）	57	-	57	-	-	-	-	-	-	826	616
06（初月）	-	-	-	-	-	-	-	-	-	1,679	853
07（秦）	168	-	28	-	-	-	-	-	140	468	1,074
08（一宮）	342	63	165	-	-	32	50	32	-	2,126	1,123
09（布師田）	193	-	133	-	60	-	-	-	-	1,710	1,960
10（高須）	3,289	342	2,815	-	-	-	132	-	-	2,371	4,274
11（五台山）	134	-	-	134	-	-	-	-	-	1,926	1,590
12（三里）	213	-	-	-	-	-	73	-	140	881	2,122
13（長浜）	350	-	130	-	-	220	-	-	-	609	2,379
14 大津村	342	142	-	-	-	-	-	-	200	1,738	5,043
15 介良村2-1	673	-	83	280	-	-	-	310	-	3,248	1,481
16 鏡村	289	-	64	40	-	-	-	50	135	2,735	5,120
17 土佐山村	1,287	166	849	120	-	-	-	102	50	3,104	4,902
18 森山村	167	-	-	-	-	-	-	-	167	1,044	2,015
19 弘岡上村	-	-	-	-	-	-	-	-	-	338	2,587
20 弘岡中村	90	-	-	-	-	-	-	-	90	762	2,685
21 弘岡下村	230	-	-	-	-	-	-	150	80	688	3,556
22 西分村	241	70	53	118	-	-	-	-	-	461	1,631
23 仁西村	100	38	-	-	-	-	-	-	62	715	3,069
24 諸木村	701	50	38	-	-	-	135	140	338	1,851	6,392
25 芳原村	-	-	-	-	-	-	-	-	-	133	1,371
26 秋山村	141	91	-	-	-	-	-	-	50	410	2,746
202 室戸市	195	-	135	-	60	-	-	-	-	10,110	16,474
01 室戸町	-	-	-	-	-	-	-	-	-	1,973	3,806
02 室戸岬町	-	-	-	-	-	-	-	-	-	120	171
03 佐喜浜町	-	-	-	-	-	-	-	-	-	1,269	1,945
04 吉良川町	195	-	135	-	60	-	-	-	-	4,775	7,326
05 羽根村	-	-	-	-	-	-	-	-	-	1,973	3,226
203 安芸市	1,727	818	33	100	228	20	50	150	328	15,107	35,912
01 安芸町	-	-	-	-	-	-	-	-	-	1,243	6,849
02 土居村	457	80	-	-	183	-	-	150	44	1,629	6,625
03 井ノ口村	746	576	-	100	-	20	50	-	-	3,490	6,077

3 農業経営体（販売農家・総数）

09 家族農業経営

(5) 後継者の有無別経営耕地面積（つづき）

単位：a

地域等	同居後継者がいる									同居後継者がいない	
	小計	従事 しなかった	女の同居後継者の自営農業従事日数別							他出農業 後継者が いる	他出農業 後継者が いない
			1～29日	30～59	60～99	100～149	150～199	200～249	250日以上		
04 畑山村	-	-	-	-	-	-	-	-	-	1,243	668
05 川北村	217	-	-	-	-	-	-	-	217	3,346	7,022
06 伊尾木村	33	-	33	-	-	-	-	-	-	1,289	3,487
07 東川村	130	51	-	-	45	-	-	-	34	1,420	1,961
08 赤野村	144	111	-	-	-	-	-	-	33	1,447	3,223
09 西川村	-	-	-	-	-	-	-	-	-	-	-
204 南国市	4,842	1,599	820	297	377	-	521	236	992	37,494	69,507
01 後免町	x	x	x	x	x	x	x	x	x	x	x
02 上倉村	103	-	103	-	-	-	-	-	-	398	3,019
03 瓶岩村	1,120	1,000	-	-	-	-	-	120	-	2,242	1,294
04 久礼田村	392	207	65	120	-	-	-	-	-	1,123	4,239
05 国府村	283	-	218	65	-	-	-	-	-	958	2,578
06 長岡村	649	-	43	-	-	-	-	-	606	4,241	8,450
07 大篠村	348	-	196	-	-	-	-	-	152	3,571	5,854
08 三和村	238	91	-	-	-	-	90	-	57	8,380	8,596
09 稻生村	118	-	-	-	118	-	-	-	-	1,472	3,322
10 十市村	218	20	-	-	140	-	-	18	40	1,232	3,554
11 日章村	709	226	161	-	119	-	131	-	72	5,254	10,793
12 前浜村	300	-	-	-	-	-	300	-	-	2,724	1,206
13 岡豊村	55	55	-	-	-	-	-	-	-	3,307	7,425
14 野田村	112	-	-	112	-	-	-	-	-	459	5,757
15 岩村2-1	197	-	34	-	-	-	-	98	65	1,665	3,334
16 介良村2-2	x	x	x	x	x	x	x	x	x	x	x
205 土佐市	2,450	613	119	80	-	100	38	227	1,273	9,721	44,595
01 高岡町	220	150	-	-	-	-	-	-	70	1,542	6,805
02 戸波村	1,295	389	119	-	-	-	-	100	687	3,873	11,829
03 北原村	25	25	-	-	-	-	-	-	-	1,399	7,223
04 波介村	364	-	-	-	-	80	-	127	157	1,119	8,264
05 蓮池村	-	-	-	-	-	-	-	-	-	291	2,258
06 高石村	361	-	-	80	-	-	38	-	243	597	2,610
07 宇佐町	-	-	-	-	-	-	-	-	-	230	1,399
08 新居村	185	49	-	-	-	20	-	-	116	670	4,207
206 須崎市	1,113	257	106	60	-	30	102	139	419	7,766	23,028
01 須崎町	213	47	106	-	-	-	-	-	60	2,967	7,351
02 浦ノ内村	372	41	-	60	-	30	50	53	138	1,657	7,344
03 多ノ郷村	303	55	-	-	-	-	-	86	162	2,131	4,506
04 吾桑村	225	114	-	-	-	-	52	-	59	272	2,064
05 上分村	-	-	-	-	-	-	-	-	-	739	1,763

3 農業経営体（販売農家・総数）

09 家族農業経営

(5) 後継者の有無別経営耕地面積（つづき）

単位：a

地域等	同居後継者がいる									同居後継者がいない	
	小計	従事 しなかった	女の同居後継者の自営農業従事日数別							他出農業 後継者が いる	他出農業 後継者が いない
			1～29日	30～59	60～99	100～149	150～199	200～249	250日以上		
208 宿毛市	1,878	1,243	60	32	145	-	60	-	338	13,876	34,988
01 宿毛町	1,319	994	-	-	85	-	60	-	180	7,086	15,383
02 小筑紫村	228	70	-	-	-	-	-	-	158	1,613	3,295
03 橋上村	60	-	60	-	-	-	-	-	-	1,029	1,595
04 山奈村	239	179	-	-	60	-	-	-	-	2,839	9,635
05 平田村	32	-	-	32	-	-	-	-	-	1,309	5,080
06 沖ノ島村	-	-	-	-	-	-	-	-	-	-	-
209 土佐清水市	732	30	70	-	410	-	102	-	120	5,959	21,566
01 清水町	120	-	-	-	-	-	-	-	120	1,383	4,618
02 三崎町	575	30	70	-	410	-	65	-	-	1,605	7,789
03 伊豆田村	37	-	-	-	-	-	37	-	-	2,140	6,899
04 下川口村	-	-	-	-	-	-	-	-	-	831	2,260
210 四万十市	3,190	1,123	1,248	130	435	-	90	-	164	34,215	57,264
01 中村町	-	-	-	-	-	-	-	-	-	149	517
02 下田町	135	-	-	-	-	-	90	-	45	888	2,533
03 東山村	490	-	400	90	-	-	-	-	-	1,907	4,890
04 蕨岡村	40	-	-	40	-	-	-	-	-	2,462	5,254
05 富山村	100	-	100	-	-	-	-	-	-	2,287	3,135
06 大川筋村	208	89	-	-	-	-	-	-	119	1,783	1,377
07 後川村	834	834	-	-	-	-	-	-	-	4,037	4,446
08 八束村	-	-	-	-	-	-	-	-	-	2,044	6,113
09 中筋村	509	109	-	-	400	-	-	-	-	2,667	4,569
10 東中筋村	-	-	-	-	-	-	-	-	-	4,411	5,170
11 具同村	100	-	100	-	-	-	-	-	-	1,317	4,824
12 大方町2-2	600	-	600	-	-	-	-	-	-	188	406
13 江川崎村	35	-	-	-	35	-	-	-	-	2,868	4,929
14 津大村	139	91	48	-	-	-	-	-	-	7,207	9,101
211 香南市	5,004	498	542	420	1,008	522	208	499	1,307	23,284	60,563
01 赤岡町	270	-	-	270	-	-	-	-	-	473	1,992
02 岸本町	730	-	-	-	730	-	-	-	-	230	1,780
03 徳王子村	148	46	-	-	-	-	-	-	102	719	5,514
04 山南村	177	-	-	-	-	177	-	-	-	1,289	5,436
05 山北村	474	-	-	-	-	-	-	-	474	3,393	5,066
06 東川村3-1	-	-	-	-	-	-	-	-	-	587	1,613
07 西川村2-1	307	-	167	-	100	-	-	-	40	1,210	3,292
08 野市町	1,029	135	248	150	41	80	-	201	174	5,014	10,183
09 香宗村	78	-	-	-	-	-	-	78	-	2,937	4,466
10 富家村	234	157	77	-	-	-	-	-	-	1,265	3,704

3 農業経営体（販売農家・総数）

09 家族農業経営

(5) 後継者の有無別経営耕地面積（つづき）

単位：a

地域等	同居後継者がいる									同居後継者がいない	
	小計	従事 しなかった	女の同居後継者の自営農業従事日数別							他出農業 後継者が いる	他出農業 後継者が いない
			1～29日	30～59	60～99	100～149	150～199	200～249	250日以上		
11 佐古村2-1	371	-	50	-	137	-	184	-	-	1,168	6,384
12 夜須町	921	160	-	-	-	-	24	220	517	1,696	8,045
13 東川村3-2	-	-	-	-	-	-	-	-	-	406	518
14 吉川村	265	-	-	-	-	265	-	-	-	2,897	2,570
212 香美市	2,191	729	541	211	76	234	307	48	45	22,533	47,024
01 山田町	220	109	111	-	-	-	-	-	-	3,268	3,161
02 大楠植村	319	37	282	-	-	-	-	-	-	1,334	4,246
03 明治村	90	-	-	-	-	-	90	-	-	1,559	3,746
04 片地村	146	-	-	31	-	-	115	-	-	2,010	5,019
05 佐岡村	171	-	-	-	-	123	-	48	-	1,727	2,522
06 新改村	376	198	-	-	76	-	102	-	-	1,734	4,248
07 佐古村2-2	-	-	-	-	-	-	-	-	-	60	1,278
08 天坪村2-2	x	x	x	x	x	x	x	x	x	x	x
09 岩村2-2	180	-	-	180	-	-	-	-	-	1,828	3,177
10 暁霞村2-2	x	x	x	x	x	x	x	x	x	x	x
11 美良布町	281	231	50	-	-	-	-	-	-	2,015	4,978
12 暁霞村2-1	-	-	-	-	-	-	-	-	-	495	1,677
13 西川村2-2	40	-	40	-	-	-	-	-	-	191	542
14 在所村	70	70	-	-	-	-	-	-	-	1,967	4,725
15 槇山村	170	84	-	-	-	41	-	-	45	2,942	4,961
16 上韭生村	70	-	-	-	-	70	-	-	-	1,337	2,308
301 東洋町	83	-	-	-	-	-	-	-	83	3,702	5,555
01 野根町	-	-	-	-	-	-	-	-	-	2,879	2,906
02 甲浦町	83	-	-	-	-	-	-	-	83	823	2,649
302 奈半利町	35	-	-	-	-	-	-	-	35	1,380	4,782
303 田野町	-	-	-	-	-	-	-	-	-	1,562	5,925
304 安田町	395	15	38	53	-	-	-	-	289	5,092	7,435
305 北川村	552	83	280	-	-	-	22	167	-	5,252	6,111
306 馬路村	-	-	-	-	-	-	-	-	-	2,218	1,105
307 芸西村	305	-	37	-	-	-	-	53	215	1,839	12,590
01 和食村	268	-	-	-	-	-	-	53	215	1,199	4,404
02 馬ノ上村	x	x	x	x	x	x	x	x	x	x	x
03 西分村	-	-	-	-	-	-	-	-	-	332	5,173
04 東川村3-3	x	x	x	x	x	x	x	x	x	x	x
341 本山町	744	328	330	-	56	-	-	30	-	5,060	7,066
01 本山町	651	328	267	-	56	-	-	-	-	4,565	6,439
02 吉野村2-1	93	-	63	-	-	-	-	30	-	495	627
344 大豊町	622	125	131	-	-	290	-	56	20	7,226	7,831

3 農業経営体（販売農家・総数）

09 家族農業経営

(5) 後継者の有無別経営耕地面積（つづき）

単位：a

地域等	同居後継者がいる									同居後継者がいない	
	女の同居後継者の自営農業従事日数別									他出農業 後継者が いる	他出農業 後継者が いない
	小計	従事 しなかった	1～29日	30～59	60～99	100～149	150～199	200～249	250日以上		
01 東豊永村	71	-	71	-	-	-	-	-	-	2,297	2,963
02 西豊永村	406	-	60	-	-	290	-	56	-	1,999	1,771
03 大杉村	145	125	-	-	-	-	-	-	20	2,673	2,535
04 天坪村2-1	-	-	-	-	-	-	-	-	-	257	562
363 土佐町	700	246	217	237	-	-	-	-	-	8,491	8,811
01 森村	278	125	82	71	-	-	-	-	-	4,493	4,637
02 地藏寺村	422	121	135	166	-	-	-	-	-	2,858	2,212
03 田井村	x	x	x	x	x	x	x	x	x	x	x
04 吉野村2-2	x	x	x	x	x	x	x	x	x	x	x
364 大川村	35	35	-	-	-	-	-	-	-	889	783
386 いの町	763	104	291	40	70	-	115	-	143	8,723	16,093
01 伊野町	84	84	-	-	-	-	-	-	-	639	2,011
02 八田村	-	-	-	-	-	-	-	-	-	470	1,596
03 宇治村	406	20	171	-	-	-	115	-	100	2,420	6,408
04 川内村	-	-	-	-	-	-	-	-	-	217	1,624
05 神谷村	-	-	-	-	-	-	-	-	-	573	1,066
06 三瀬村	-	-	-	-	-	-	-	-	-	210	305
07 小川村	190	-	120	-	70	-	-	-	-	773	637
08 清水村	83	-	-	40	-	-	-	-	43	170	367
09 上八川村	-	-	-	-	-	-	-	-	-	2,004	1,616
10 下八川村	-	-	-	-	-	-	-	-	-	1,217	350
11 本川村	-	-	-	-	-	-	-	-	-	30	113
387 仁淀川町	569	77	80	-	42	70	30	-	270	4,971	6,882
01 池川町	432	-	80	-	42	40	-	-	270	1,362	2,171
02 大崎村	-	-	-	-	-	-	-	-	-	1,045	2,069
03 名野川村	-	-	-	-	-	-	-	-	-	331	665
04 別府村2-2	32	32	-	-	-	-	-	-	-	136	475
05 別府村2-1	60	-	-	-	-	30	30	-	-	1,527	1,275
06 長者村2-1	45	45	-	-	-	-	-	-	-	570	227
401 中土佐町	454	-	96	107	-	-	-	251	-	10,220	16,046
01 久礼町	-	-	-	-	-	-	-	-	-	2,225	2,930
02 上ノ加江町	162	-	55	107	-	-	-	-	-	2,505	3,405
03 大野見村	292	-	41	-	-	-	-	251	-	5,490	9,711
402 佐川町	1,962	638	589	54	-	170	-	-	511	11,969	23,701
01 佐川町	799	190	495	54	-	-	-	-	60	3,597	7,231
02 尾川村2-1	35	35	-	-	-	-	-	-	-	992	2,249
03 斗賀野村	359	265	94	-	-	-	-	-	-	3,737	6,203
04 黒岩村2-1	473	114	-	-	-	-	-	-	359	2,800	6,929

3 農業経営体（販売農家・総数）

09 家族農業経営

(5) 後継者の有無別経営耕地面積（つづき）

単位：a

地域等	同居後継者がいる									同居後継者がいない	
	女の同居後継者の自営農業従事日数別									他出農業 後継者が いる	他出農業 後継者が いない
	小計	従事 しなかった	1～29日	30～59	60～99	100～149	150～199	200～249	250日以上		
05 加茂村2-1	296	34	-	-	-	170	-	-	92	843	1,089
403 越知町	420	33	32	-	55	-	-	100	200	5,124	11,397
01 越知町	32	-	32	-	-	-	-	-	-	824	2,042
02 大桐村	33	33	-	-	-	-	-	-	-	315	211
03 横島村	200	-	-	-	-	-	-	-	200	2,361	5,833
04 尾川村2-2	-	-	-	-	-	-	-	-	-	123	508
05 明治村	55	-	-	-	55	-	-	-	-	758	1,817
06 長者村2-2	-	-	-	-	-	-	-	-	-	-	-
07 黒岩村2-2	100	-	-	-	-	-	-	100	-	743	986
405 橋原町	768	259	229	180	-	-	-	-	100	7,827	6,855
410 日高村	461	305	-	-	61	95	-	-	-	3,701	6,813
01 日下村	461	305	-	-	61	95	-	-	-	3,247	4,468
02 能津村	-	-	-	-	-	-	-	-	-	273	1,596
03 加茂村2-2	-	-	-	-	-	-	-	-	-	181	749
411 津野町	1,041	707	209	-	-	45	-	-	80	9,671	8,858
01 東津野村	579	434	70	-	-	45	-	-	30	6,720	4,611
02 上半山村	185	80	55	-	-	-	-	-	50	1,408	2,285
03 下半山村	277	193	84	-	-	-	-	-	-	1,543	1,962
412 四万十町	6,370	2,290	2,176	848	101	-	-	404	551	49,641	82,617
01 窪川町	1,448	963	71	177	-	-	-	-	237	15,225	26,076
02 松葉川村	1,372	243	645	484	-	-	-	-	-	6,095	10,168
03 仁井田村	1,976	391	1,020	-	-	-	-	299	266	3,823	8,201
04 東又村	216	-	216	-	-	-	-	-	-	7,907	19,399
05 興津村	-	-	-	-	-	-	-	-	-	1,725	2,966
06 大正町	653	379	194	41	39	-	-	-	-	8,174	5,836
07 昭和村	286	-	30	146	62	-	-	-	48	4,660	5,795
08 十川村	419	314	-	-	-	-	-	105	-	2,032	4,176
424 大月町	636	86	-	140	-	-	-	-	410	7,877	17,351
01 奥内村	496	86	-	-	-	-	-	-	410	5,909	13,205
02 月灘村	140	-	-	140	-	-	-	-	-	1,968	4,146
427 三原村	973	153	621	199	-	-	-	-	-	6,722	10,058
428 黒潮町	594	70	217	125	67	-	-	-	115	9,222	23,663
01 佐賀町	284	-	217	-	67	-	-	-	-	3,601	4,630
02 白田川村2-2	-	-	-	-	-	-	-	-	-	-	287
03 大方町2-1	280	70	-	95	-	-	-	-	115	4,673	16,490
04 白田川村2-1	30	-	-	30	-	-	-	-	-	948	2,256

3 農業経営体（販売農家・総数）

10 世帯員

(1) 年齢別世帯員数

地域等	男女計														
	計	14歳以下	15～19	20～24	25～29	30～34	35～39	40～44	45～49	50～54	55～59	60～64	65～69	70～74	75歳以上
39 高知県	63,413	4,701	2,487	2,291	2,237	2,243	2,465	2,510	3,383	4,466	5,439	6,207	5,236	5,702	14,046
201 高知市	6,945	536	279	294	289	293	306	294	361	476	633	680	480	538	1,486
01 (旭)	299	25	8	12	19	15	14	16	9	20	37	27	21	17	59
02 (中央)	110	8	7	5	5	3	6	4	7	9	7	10	10	10	19
03 (潮江)	113	9	2	4	5	6	7	6	4	9	9	14	7	14	17
04 (朝倉)	646	44	23	26	26	37	32	18	38	39	50	85	48	42	138
05 (鴨田)	96	2	2	3	7	3	5	4	5	3	8	14	13	9	18
06 (初月)	165	13	10	9	11	3	6	9	11	7	12	22	6	17	29
07 (秦)	176	14	6	6	8	8	10	7	7	12	19	13	16	10	40
08 (一宮)	279	21	7	13	8	15	14	11	13	9	35	38	10	22	63
09 (布師田)	235	21	9	6	10	14	9	13	5	17	21	22	20	17	51
10 (高須)	277	17	8	7	24	9	11	7	15	19	27	26	13	20	74
11 (五台山)	253	25	8	12	11	16	5	4	13	22	34	19	4	13	67
12 (三里)	232	11	6	19	11	5	14	9	10	24	26	18	20	13	46
13 (長浜)	218	26	8	8	7	10	11	10	11	13	22	19	15	26	32
14 大津村	283	16	13	19	6	15	5	12	16	25	20	32	20	20	64
15 介良村2-1	197	10	2	13	6	12	3	6	11	14	26	22	18	14	40
16 鏡村	479	32	19	24	16	14	12	14	27	28	38	34	42	56	123
17 土佐山村	455	26	16	20	10	17	22	20	31	33	36	34	34	42	114
18 森山村	221	18	9	6	9	6	17	12	12	15	17	24	21	15	40
19 弘岡上村	255	27	12	5	13	11	12	13	5	19	24	24	17	16	57
20 弘岡中村	196	7	12	11	4	8	8	8	12	15	19	16	14	13	49
21 弘岡下村	339	33	19	12	16	8	22	15	20	20	30	32	26	24	62
22 西分村	176	6	14	13	5	4	3	9	15	14	9	20	15	16	33
23 仁西村	333	28	19	15	16	7	18	13	17	30	25	33	12	22	78
24 諸木村	587	60	25	17	21	33	26	35	35	34	51	61	38	39	112
25 芳原村	74	2	3	3	4	1	3	5	3	8	8	5	4	9	16
26 秋山村	251	35	12	6	11	13	11	14	9	18	23	16	16	22	45
202 室戸市	1,365	89	54	49	36	24	50	46	76	119	126	142	114	133	307
01 室戸町	244	11	14	8	9	5	6	6	11	16	22	29	33	24	50
02 室戸岬町	13	-	-	-	-	-	-	1	1	-	1	4	2	3	1
03 佐喜浜町	135	4	6	6	4	1	5	3	7	17	15	9	11	11	36
04 吉良川町	533	26	17	19	13	8	15	15	23	55	42	53	45	56	146
05 羽根村	440	48	17	16	10	10	24	21	34	31	46	47	23	39	74
203 安芸市	3,254	262	163	129	132	124	130	143	214	233	308	323	244	282	567
01 安芸町	624	54	30	22	34	18	23	22	42	54	54	61	39	55	116
02 土居村	358	22	17	25	16	12	7	13	31	34	28	35	21	38	59
03 井ノ口村	579	50	41	21	20	26	25	29	45	34	56	54	53	47	78

3 農業経営体（販売農家・総数）

10 世帯員

(1) 年齢別世帯員数

地 域 等	男 女 計														
	計	14歳以下	15～19	20～24	25～29	30～34	35～39	40～44	45～49	50～54	55～59	60～64	65～69	70～74	75歳以上
04 畑山村	90	4	-	-	3	4	1	3	3	9	9	7	6	9	32
05 川北村	561	77	20	21	22	27	29	25	35	38	57	50	32	41	87
06 伊尾木村	365	16	21	13	14	12	11	14	24	31	42	37	22	36	72
07 東川村	158	-	3	4	5	3	4	2	7	4	15	18	20	22	51
08 赤野村	519	39	31	23	18	22	30	35	27	29	47	61	51	34	72
09 西川村	-	-	-	-	-	-	-	-	-	-	-	-	-	-	-
204 南国市	5,392	404	229	234	221	227	224	232	276	379	447	554	439	398	1,128
01 後免町	x	x	x	x	x	x	x	x	x	x	x	x	x	x	x
02 上倉村	193	11	12	15	5	3	3	11	11	14	12	18	16	18	44
03 瓶岩村	127	2	3	4	3	3	5	-	8	10	15	21	6	10	37
04 久礼田村	240	14	11	5	7	13	9	10	14	10	16	32	27	20	52
05 国府村	207	19	11	5	11	7	5	9	11	17	18	15	15	17	47
06 長岡村	665	59	26	37	22	32	28	30	29	55	42	70	45	49	141
07 大篠村	575	43	27	17	23	25	29	23	23	43	46	57	53	41	125
08 三和村	702	48	15	29	42	40	31	31	33	46	73	65	65	52	132
09 稻生村	201	11	7	9	6	13	5	5	10	11	19	23	15	14	53
10 十市村	461	40	23	11	15	18	29	13	25	36	43	46	38	29	95
11 日章村	846	69	43	52	30	24	29	51	51	67	52	84	75	60	159
12 前浜村	151	7	8	3	3	5	7	10	8	6	10	17	14	12	41
13 岡豊村	523	39	26	28	24	18	23	20	22	29	57	55	36	33	113
14 野田村	142	14	7	3	12	5	4	9	12	7	9	15	11	13	21
15 岩村2 -1	304	26	6	15	14	17	16	10	18	22	27	32	18	26	57
16 介良村2 -2	x	x	x	x	x	x	x	x	x	x	x	x	x	x	x
205 土佐市	3,609	305	131	131	155	167	173	158	179	257	275	387	321	260	710
01 高岡町	784	65	25	23	38	44	44	29	32	56	63	83	64	48	170
02 戸波村	916	100	34	34	35	40	40	41	53	60	64	107	79	59	170
03 北原村	444	30	21	9	26	20	12	19	19	35	39	41	41	38	94
04 波介村	547	38	22	17	14	18	34	27	22	38	35	71	62	37	112
05 蓮池村	135	4	4	14	3	6	6	7	10	7	12	11	9	14	28
06 高石村	271	18	5	7	13	15	13	8	16	18	23	27	23	29	56
07 宇佐町	168	16	7	7	8	8	13	11	6	9	13	15	19	13	23
08 新居村	344	34	13	20	18	16	11	16	21	34	26	32	24	22	57
206 須崎市	2,641	252	114	130	102	111	106	128	149	192	228	226	196	195	512
01 須崎町	823	100	32	46	34	40	38	47	45	60	60	72	64	51	134
02 浦ノ内村	807	72	36	42	25	34	27	37	52	54	86	66	52	60	164
03 多ノ郷村	572	45	13	29	29	22	23	30	25	47	48	48	46	47	120
04 吾桑村	210	16	21	7	5	7	9	9	15	12	15	20	15	19	40
05 上分村	229	19	12	6	9	8	9	5	12	19	19	20	19	18	54

3 農業経営体（販売農家・総数）

10 世帯員

(1) 年齢別世帯員数

地域等	男女計														
	計	14歳以下	15～19	20～24	25～29	30～34	35～39	40～44	45～49	50～54	55～59	60～64	65～69	70～74	75歳以上
208 宿毛市	1,930	140	80	65	67	88	63	82	100	135	184	202	168	150	406
01 宿毛町	989	81	48	34	37	38	35	47	56	75	98	89	78	76	197
02 小筑紫村	187	9	5	6	3	9	2	8	11	11	16	24	17	20	46
03 橋上村	169	11	12	6	2	14	2	4	12	10	16	17	12	11	40
04 山奈村	331	26	7	10	16	15	13	15	13	23	23	39	37	23	71
05 平田村	254	13	8	9	9	12	11	8	8	16	31	33	24	20	52
06 沖ノ島村	-	-	-	-	-	-	-	-	-	-	-	-	-	-	-
209 土佐清水市	745	42	13	12	12	32	37	36	31	43	48	96	87	87	169
01 清水町	157	8	4	1	6	9	9	4	5	7	14	22	20	15	33
02 三崎町	224	10	8	4	2	13	8	14	14	10	12	32	28	29	40
03 伊豆田村	204	15	1	5	2	6	11	13	6	13	10	24	21	26	51
04 下川口村	160	9	-	2	2	4	9	5	6	13	12	18	18	17	45
210 四万十市	4,201	342	148	99	134	137	146	157	224	277	390	428	315	397	1,007
01 中村町	63	5	4	1	4	3	6	4	4	2	4	6	4	8	8
02 下田町	164	14	5	5	4	7	9	1	5	16	14	18	12	11	43
03 東山村	298	23	14	5	16	9	15	15	21	11	29	24	22	26	68
04 蕨岡村	376	33	16	13	15	8	11	17	21	40	29	36	20	35	82
05 富山村	329	22	9	3	10	17	4	7	19	17	39	36	29	25	92
06 大川筋村	178	10	6	7	4	5	-	9	7	16	14	13	15	20	52
07 後川村	417	25	17	15	13	14	21	9	16	32	33	49	32	44	97
08 八束村	322	42	11	5	13	14	14	16	19	17	24	29	22	31	65
09 中筋村	201	10	4	6	7	6	4	7	13	15	24	12	13	15	65
10 東中筋村	217	23	8	4	10	6	9	13	11	7	18	27	18	19	44
11 具同村	201	9	5	9	7	6	8	12	4	13	26	20	25	13	44
12 大方町2-2	26	2	-	-	1	2	3	-	-	1	6	2	2	2	5
13 江川崎村	586	55	18	12	13	19	21	23	40	31	59	63	39	61	132
14 津大村	823	69	31	14	17	21	21	24	44	59	71	93	62	87	210
211 香南市	4,286	295	146	176	177	169	186	164	223	283	357	448	388	367	907
01 赤岡町	72	7	2	2	1	6	3	4	6	7	1	6	2	6	19
02 岸本町	72	4	1	3	5	1	1	2	5	9	4	4	8	5	20
03 徳王子村	312	24	5	19	16	11	10	5	20	32	27	25	25	24	69
04 山南村	342	23	8	6	11	17	14	15	17	18	27	47	26	33	80
05 山北村	430	29	13	14	15	14	19	17	26	27	32	44	34	45	101
06 東川村3-1	149	10	3	7	13	6	3	1	2	13	15	18	4	8	46
07 西川村2-1	211	14	8	4	3	9	13	11	7	11	18	30	28	14	41
08 野市町	894	58	34	50	44	30	45	35	49	56	71	87	89	82	164
09 香宗村	210	19	15	11	7	8	14	8	12	16	9	17	15	23	36
10 富家村	252	8	12	4	12	14	8	6	11	17	28	35	19	15	63

3 農業経営体（販売農家・総数）

10 世帯員

(1) 年齢別世帯員数

地域等	男女計														
	計	14歳以下	15～19	20～24	25～29	30～34	35～39	40～44	45～49	50～54	55～59	60～64	65～69	70～74	75歳以上
11 佐古村2 -1	405	30	11	15	16	13	16	20	18	28	36	44	40	34	84
12 夜須町	627	56	17	27	21	33	33	25	31	30	61	66	63	47	117
13 東川村3 -2	32	-	1	2	-	1	1	-	2	-	3	3	2	4	13
14 吉川村	278	13	16	12	13	6	6	15	17	19	25	22	33	27	54
212 香美市	3,936	241	142	140	161	138	144	126	198	254	321	382	378	404	907
01 山田町	303	24	11	11	14	8	24	11	14	14	29	29	29	22	63
02 大楠植村	225	10	6	6	6	9	8	13	14	14	9	29	24	21	56
03 明治村	317	22	10	18	20	17	5	13	15	27	31	23	23	28	65
04 片地村	487	31	22	14	22	14	15	20	31	37	37	46	41	53	104
05 佐岡村	272	11	10	9	5	9	10	5	21	18	21	26	28	34	65
06 新改村	363	24	9	20	23	13	14	11	14	24	37	42	18	28	86
07 佐古村2 -2	108	10	3	-	5	4	7	5	3	3	9	14	14	8	23
08 天坪村2 -2	x	x	x	x	x	x	x	x	x	x	x	x	x	x	x
09 岩村2 -2	231	18	9	16	6	11	8	6	12	13	18	23	28	17	46
10 暁霞村2 -2	x	x	x	x	x	x	x	x	x	x	x	x	x	x	x
11 美良布町	442	26	19	10	26	23	12	9	22	32	33	41	46	46	97
12 暁霞村2 -1	154	14	9	3	4	6	5	6	10	10	7	11	15	17	37
13 西川村2 -2	66	6	2	5	4	2	2	1	4	4	7	4	1	9	15
14 在所村	419	25	21	15	14	8	18	15	14	27	32	39	50	51	90
15 槇山村	327	11	5	7	8	7	7	6	17	20	32	26	37	37	107
16 上韭生村	172	7	4	6	2	5	5	3	5	9	13	23	20	29	41
301 東洋町	239	19	14	4	10	7	9	8	19	15	27	20	13	21	53
01 野根町	103	12	5	-	2	4	4	6	6	4	9	8	7	15	21
02 甲浦町	136	7	9	4	8	3	5	2	13	11	18	12	6	6	32
302 奈半利町	379	18	20	14	6	7	11	9	27	33	44	34	22	40	94
303 田野町	381	16	21	16	20	2	13	14	25	36	32	27	32	33	94
304 安田町	1,064	84	56	39	34	37	52	51	57	81	87	94	87	99	206
305 北川村	628	25	23	21	12	14	14	26	36	50	57	58	51	63	178
306 馬路村	285	21	8	6	8	3	14	5	15	19	25	38	31	31	61
307 芸西村	1,067	115	52	44	54	51	55	63	61	69	90	116	84	72	141
01 和食村	481	52	25	24	27	31	31	26	22	30	46	53	35	24	55
02 馬ノ上村	x	x	x	x	x	x	x	x	x	x	x	x	x	x	x
03 西分村	345	39	20	12	21	10	11	21	25	30	20	30	27	32	47
04 東川村3 -3	x	x	x	x	x	x	x	x	x	x	x	x	x	x	x
341 本山町	669	56	24	17	26	16	20	35	41	38	57	64	56	61	158
01 本山町	601	54	23	17	21	14	18	34	38	33	51	56	44	57	141
02 吉野村2 -1	68	2	1	-	5	2	2	1	3	5	6	8	12	4	17
344 大豊町	835	26	31	14	11	12	13	17	39	42	65	64	89	135	277

3 農業経営体（販売農家・総数）

10 世帯員

(1) 年齢別世帯員数

地 域 等	男 女 計														
	計	14歳以下	15～19	20～24	25～29	30～34	35～39	40～44	45～49	50～54	55～59	60～64	65～69	70～74	75歳以上
01 東豊永村	283	9	10	5	3	3	7	8	13	12	22	16	31	49	95
02 西豊永村	200	1	6	3	2	1	3	2	5	12	16	17	22	36	74
03 大杉村	306	16	14	5	5	8	3	4	18	17	24	28	27	39	98
04 天坪村2-1	46	-	1	1	1	-	-	3	3	1	3	3	9	11	10
363 土佐町	1,293	105	62	66	37	36	46	50	81	101	105	107	91	125	281
01 森村	707	60	37	37	22	28	24	27	46	48	60	55	47	64	152
02 地藏寺村	377	34	12	13	6	5	17	17	18	31	28	42	32	37	85
03 田井村	x	x	x	x	x	x	x	x	x	x	x	x	x	x	x
04 吉野村2-2	x	x	x	x	x	x	x	x	x	x	x	x	x	x	x
364 大川村	81	3	4	-	2	1	1	3	4	10	5	5	9	8	26
386 いの町	1,455	75	50	56	68	51	43	50	59	105	124	136	143	137	358
01 伊野町	177	8	6	9	13	5	11	5	7	11	10	19	14	14	45
02 八田村	151	13	14	9	8	6	4	10	11	10	9	15	18	9	15
03 宇治村	440	20	10	19	31	22	11	16	9	37	47	44	49	26	99
04 川内村	113	8	5	3	5	6	3	3	9	10	9	10	7	10	25
05 神谷村	87	1	2	2	1	1	1	2	2	5	3	6	11	14	36
06 三瀬村	41	1	-	-	1	3	4	1	1	1	1	3	6	8	11
07 小川村	110	7	5	-	1	1	-	5	9	11	6	10	8	12	35
08 清水村	38	2	-	1	2	-	1	1	2	2	3	2	1	6	15
09 上八川村	239	15	6	11	6	6	8	6	6	17	27	22	25	24	60
10 下八川村	48	-	2	2	-	1	-	-	3	1	8	4	3	11	13
11 本川村	11	-	-	-	-	-	-	1	-	-	1	1	1	3	4
387 仁淀川町	669	29	12	13	5	13	29	23	22	44	32	81	76	105	185
01 池川町	177	13	5	3	2	5	6	6	4	10	9	20	25	22	47
02 大崎村	180	9	1	2	1	7	11	11	5	7	11	27	25	24	39
03 名野川村	74	1	1	1	1	-	3	2	2	7	3	11	7	11	24
04 別府村2-2	35	2	1	1	-	-	2	1	1	2	1	5	3	8	8
05 別府村2-1	115	2	1	1	1	1	3	1	3	5	5	14	9	24	45
06 長者村2-1	88	2	3	5	-	-	4	2	7	13	3	4	7	16	22
401 中土佐町	1,154	50	57	48	34	28	35	40	66	98	91	101	101	121	284
01 久礼町	327	15	17	12	16	10	12	17	17	37	21	33	24	30	66
02 上ノ加江町	332	12	22	20	11	6	6	8	27	30	28	19	23	36	84
03 大野見村	495	23	18	16	7	12	17	15	22	31	42	49	54	55	134
402 佐川町	2,102	138	70	72	68	69	72	79	102	144	153	211	195	243	486
01 佐川町	627	39	32	18	17	22	25	25	37	38	39	57	65	72	141
02 尾川村2-1	189	11	1	11	8	6	3	7	8	11	12	19	19	21	52
03 斗賀野村	616	37	20	20	19	17	20	27	31	41	48	61	71	81	123
04 黒岩村2-1	474	36	8	17	15	19	20	16	17	37	38	57	28	49	117

3 農業経営体（販売農家・総数）

10 世帯員

(1) 年齢別世帯員数

地域等	男女計														
	計	14歳以下	15～19	20～24	25～29	30～34	35～39	40～44	45～49	50～54	55～59	60～64	65～69	70～74	75歳以上
05 加茂村2 -1	196	15	9	6	9	5	4	4	9	17	16	17	12	20	53
403 越知町	764	46	27	28	19	19	28	27	31	72	55	73	74	66	199
01 越知町	171	9	5	2	4	4	6	5	8	13	12	18	24	16	45
02 大桐村	38	3	-	-	-	1	2	5	-	2	1	4	8	4	8
03 横島村	338	27	17	17	12	7	13	9	14	39	24	24	25	29	81
04 尾川村2 -2	18	-	-	-	-	-	-	-	1	2	2	3	2	3	5
05 明治村	113	2	1	3	1	4	5	2	6	8	8	14	12	10	37
06 長者村2 -2	-	-	-	-	-	-	-	-	-	-	-	-	-	-	-
07 黒岩村2 -2	86	5	4	6	2	3	2	6	2	8	8	10	3	4	23
405 橋原町	1,176	105	39	31	30	29	33	32	50	83	101	104	89	128	322
410 日高村	696	45	20	24	33	39	17	21	23	51	65	75	50	54	179
01 日下村	465	26	13	17	21	20	13	15	16	35	36	47	37	40	129
02 能津村	118	4	2	4	5	8	1	4	3	9	20	12	9	7	30
03 加茂村2 -2	113	15	5	3	7	11	3	2	4	7	9	16	4	7	20
411 津野町	1,476	127	64	51	41	39	60	59	82	85	132	104	124	154	354
01 東津野村	756	65	37	26	21	22	19	33	47	53	76	42	49	83	183
02 上半山村	288	22	14	9	7	5	12	10	13	14	18	22	35	35	72
03 下半山村	432	40	13	16	13	12	29	16	22	18	38	40	40	36	99
412 四万十町	5,645	478	208	176	159	168	221	214	325	435	504	508	426	540	1,283
01 窪川町	1,534	137	69	61	48	36	62	68	86	129	98	124	121	153	342
02 松葉川村	644	59	17	21	24	21	37	27	25	39	66	63	49	36	160
03 仁井田村	468	41	13	16	17	15	15	20	19	32	50	44	44	51	91
04 東又村	741	59	21	29	26	23	24	17	53	70	87	61	33	63	175
05 興津村	183	19	8	4	7	8	9	7	15	10	22	18	13	14	29
06 大正町	810	73	36	25	14	20	30	28	48	63	66	77	59	81	190
07 昭和村	681	50	23	11	11	19	15	25	44	55	60	53	61	87	167
08 十川村	584	40	21	9	12	26	29	22	35	37	55	68	46	55	129
424 大月町	678	43	21	20	11	22	23	24	40	55	50	76	61	70	162
01 奥内村	509	33	16	16	11	19	17	17	29	43	39	65	46	49	109
02 月灘村	169	10	5	4	-	3	6	7	11	12	11	11	15	21	53
427 三原村	587	44	31	20	12	17	22	22	42	35	44	53	52	44	149
428 黒潮町	1,786	125	74	52	51	53	69	72	105	117	177	190	150	141	410
01 佐賀町	576	41	28	20	19	14	15	21	33	44	60	69	54	41	117
02 白田川村2 -2	15	3	2	-	-	-	2	-	2	-	-	4	-	-	2
03 大方町2 -1	970	66	37	29	24	32	43	35	53	63	100	97	76	71	244
04 白田川村2 -1	225	15	7	3	8	7	9	16	17	10	17	20	20	29	47

3 農業経営体（販売農家・総数）

10 世帯員

(1) 年齢別世帯員数（つづき）

地 域 等	男																
	計	14歳以下	15～19	20～24	25～29	30～34	35～39	40～44	45～49	50～54	55～59	60～64	65～69	70～74	75～79	80～84	85歳以上
39 高知県	31,160	2,405	1,270	1,143	1,225	1,229	1,348	1,230	1,689	2,272	2,765	3,157	2,406	2,708	2,881	2,053	1,379
201 高知市	3,355	279	151	147	149	150	152	150	170	227	320	350	212	248	276	222	152
01（旭）	149	14	6	5	12	8	8	9	4	8	17	16	11	7	10	10	4
02（中央）	49	2	3	3	5	-	4	2	3	4	3	4	2	6	4	2	2
03（潮江）	55	4	2	1	2	4	4	2	3	3	5	6	4	7	5	1	2
04（朝倉）	320	27	15	17	10	22	16	9	19	17	26	42	25	17	27	18	13
05（鴨田）	48	2	1	2	5	2	1	3	3	-	3	6	9	4	2	3	2
06（初月）	80	8	4	5	6	1	4	5	5	4	5	12	3	6	5	6	1
07（秦）	88	9	3	2	4	4	7	3	3	7	11	5	9	6	4	8	3
08（一宮）	135	14	5	5	4	7	6	5	5	2	14	25	4	9	13	11	6
09（布師田）	111	11	5	2	4	6	6	8	3	7	10	12	9	6	10	6	6
10（高須）	142	11	5	4	11	5	8	4	10	8	14	14	5	7	16	11	9
11（五台山）	119	10	5	4	8	7	2	1	6	10	20	10	2	4	10	9	11
12（三里）	112	4	3	13	8	2	8	4	4	9	17	7	10	5	8	6	4
13（長浜）	106	9	5	4	5	4	5	5	5	5	11	12	6	13	10	5	2
14 大津村	137	11	5	6	4	10	4	7	6	13	9	16	9	13	11	4	9
15 介良村2-1	97	8	2	4	3	10	1	3	4	5	12	10	9	8	5	9	4
16 鏡村	226	17	9	12	8	7	4	8	12	17	15	19	16	26	26	14	16
17 土佐山村	222	10	10	11	5	6	11	11	16	19	20	18	8	21	22	23	11
18 森山村	110	11	5	2	6	3	8	8	1	10	11	10	10	9	7	6	3
19 弘岡上村	122	15	6	2	5	7	5	8	2	8	13	13	9	7	7	9	6
20 弘岡中村	98	5	7	9	2	2	4	3	7	8	10	6	6	7	7	11	4
21 弘岡下村	160	15	12	6	8	6	5	8	11	8	16	18	10	11	11	6	9
22 西分村	83	3	6	6	1	3	2	3	8	8	4	11	5	9	7	3	4
23 仁西村	160	15	8	5	10	3	9	6	8	17	14	17	6	6	17	12	7
24 諸木村	274	25	11	10	8	16	14	16	17	16	22	31	19	18	21	21	9
25 芳原村	37	1	2	3	2	-	1	3	1	5	5	2	1	5	2	3	1
26 秋山村	115	18	6	4	3	5	5	6	4	9	13	8	5	11	9	5	4
202 室戸市	676	40	32	21	22	11	30	25	35	65	64	75	52	74	55	46	29
01 室戸町	126	5	10	4	6	3	4	4	5	9	10	16	14	16	13	4	3
02 室戸岬町	5	-	-	-	-	-	-	-	-	-	-	2	1	2	-	-	-
03 佐喜浜町	65	2	1	3	3	1	3	1	4	8	9	4	6	5	8	3	4
04 吉良川町	257	11	9	4	6	5	8	10	9	31	22	26	23	29	22	29	13
05 羽根村	223	22	12	10	7	2	15	10	17	17	23	27	8	22	12	10	9
203 安芸市	1,610	124	91	62	74	68	78	73	109	123	161	156	118	126	109	81	57
01 安芸町	301	25	15	10	20	10	13	7	24	28	30	28	23	23	23	14	8
02 土居村	176	11	12	10	10	4	5	5	11	21	13	22	8	14	16	7	7
03 井ノ口村	301	30	24	10	14	18	10	15	27	15	26	27	26	22	18	12	7

3 農業経営体（販売農家・総数）

10 世帯員

(1) 年齢別世帯員数（つづき）

地 域 等	男																
	計	14歳以下	15～19	20～24	25～29	30～34	35～39	40～44	45～49	50～54	55～59	60～64	65～69	70～74	75～79	80～84	85歳以上
04 畑山村	43	2	-	-	1	1	-	2	2	4	6	4	3	2	5	9	2
05 川北村	277	30	11	13	10	11	16	14	18	21	30	24	17	18	18	15	11
06 伊尾木村	176	8	9	5	8	7	9	5	12	19	23	20	6	17	9	13	6
07 東川村	77	-	3	1	2	2	3	2	3	1	10	6	11	12	6	6	9
08 赤野村	259	18	17	13	9	15	22	23	12	14	23	25	24	18	14	5	7
09 西川村	-	-	-	-	-	-	-	-	-	-	-	-	-	-	-	-	-
204 南国市	2,588	206	115	116	113	109	110	111	131	198	223	280	191	192	224	163	106
01 後免町	x	x	x	x	x	x	x	x	x	x	x	x	x	x	x	x	x
02 上倉村	96	6	6	11	4	1	1	2	6	8	6	8	8	7	8	8	6
03 瓶岩村	60	1	1	1	2	-	4	-	5	4	5	14	1	5	7	6	4
04 久礼田村	117	7	5	3	2	8	3	5	7	6	6	14	13	10	11	11	6
05 国府村	100	10	6	2	4	4	2	3	4	11	8	8	5	8	13	5	7
06 長岡村	319	35	16	17	11	13	16	11	17	29	20	33	18	22	30	25	6
07 大篠村	280	21	13	10	9	13	15	11	13	20	26	30	22	21	24	19	13
08 三和村	339	25	3	15	23	16	12	23	10	24	37	33	33	25	27	16	17
09 稻生村	90	4	3	4	3	4	2	3	5	5	10	12	8	7	7	7	6
10 十市村	228	26	12	4	7	7	17	8	9	23	22	24	18	12	18	16	5
11 日章村	398	32	23	25	15	14	13	22	25	34	27	41	31	25	41	20	10
12 前浜村	74	4	4	2	1	3	3	7	3	5	3	8	8	8	6	4	5
13 岡豊村	247	18	14	12	13	12	13	7	10	14	28	32	13	17	16	15	13
14 野田村	60	3	2	3	3	2	1	5	6	5	6	4	5	8	2	3	2
15 岩村2 -1	151	13	4	6	12	10	8	4	11	7	16	17	6	13	13	7	4
16 介良村2 -2	x	x	x	x	x	x	x	x	x	x	x	x	x	x	x	x	x
205 土佐市	1,759	158	59	62	85	95	103	78	77	123	134	194	156	127	126	99	83
01 高岡町	381	37	12	12	19	20	27	18	13	27	30	44	30	19	36	19	18
02 戸波村	447	50	17	18	16	24	28	16	23	30	26	60	39	28	29	21	22
03 北原村	219	13	7	5	15	14	9	8	8	17	23	19	18	19	18	14	12
04 波介村	263	20	9	7	10	13	17	14	9	17	19	27	36	19	18	18	10
05 蓮池村	66	2	2	6	3	4	2	4	6	2	7	6	3	7	6	3	3
06 高石村	135	9	2	4	7	10	8	6	5	9	10	17	8	17	6	9	8
07 宇佐町	81	9	1	4	4	3	5	5	3	5	7	3	11	8	3	6	4
08 新居村	167	18	9	6	11	7	7	7	10	16	12	18	11	10	10	9	6
206 須崎市	1,331	139	64	67	59	64	54	64	71	98	116	122	84	100	102	77	50
01 須崎町	423	56	19	27	18	21	20	25	24	33	30	39	28	25	25	21	12
02 浦ノ内村	402	44	15	21	13	22	14	16	23	29	42	37	23	31	29	26	17
03 多ノ郷村	289	22	8	16	19	13	12	18	11	20	27	23	23	23	25	19	10
04 吾桑村	104	9	15	-	3	3	4	3	7	7	7	12	5	10	11	2	6
05 上分村	113	8	7	3	6	5	4	2	6	9	10	11	5	11	12	9	5

3 農業経営体（販売農家・総数）

10 世帯員

(1) 年齢別世帯員数（つづき）

地 域 等	男																
	計	14歳以下	15～19	20～24	25～29	30～34	35～39	40～44	45～49	50～54	55～59	60～64	65～69	70～74	75～79	80～84	85歳以上
208 宿毛市	934	66	36	34	36	52	33	33	45	65	93	92	88	72	70	74	45
01 宿毛町	478	37	17	21	22	24	19	19	23	36	51	39	40	36	33	34	27
02 小筑紫村	90	4	3	4	1	6	1	1	4	7	8	12	8	11	9	8	3
03 橋上村	86	8	7	2	1	8	1	3	5	5	9	9	6	6	6	6	4
04 山奈村	162	13	4	3	8	9	6	6	8	9	13	15	23	8	12	18	7
05 平田村	118	4	5	4	4	5	6	4	5	8	12	17	11	11	10	8	4
06 沖ノ島村	-	-	-	-	-	-	-	-	-	-	-	-	-	-	-	-	-
209 土佐清水市	390	22	4	4	6	18	24	22	17	20	29	43	44	44	48	33	12
01 清水町	84	4	1	-	3	5	7	3	1	4	8	10	12	8	10	7	1
02 三崎町	117	4	2	2	-	8	6	7	8	4	9	15	12	16	14	7	3
03 伊豆田村	101	9	1	2	1	3	6	8	3	3	6	10	12	11	15	7	4
04 下川口村	88	5	-	-	2	2	5	4	5	9	6	8	8	9	9	12	4
210 四万十市	2,064	164	68	51	85	80	80	83	117	143	189	231	141	188	218	140	86
01 中村町	32	2	2	-	1	3	3	2	3	-	3	2	3	5	1	1	1
02 下田町	81	7	1	3	2	3	6	-	2	9	6	11	6	5	9	6	5
03 東山村	143	9	5	4	8	5	10	7	12	6	16	11	8	12	17	11	2
04 蕨岡村	184	14	7	8	8	4	3	13	9	22	14	22	7	17	11	14	11
05 富山村	154	11	3	2	7	10	1	4	11	6	18	20	15	10	15	11	10
06 大川筋村	86	2	3	2	4	2	-	4	2	9	7	7	10	6	8	11	9
07 後川村	202	15	8	8	8	7	10	5	8	17	16	24	14	21	28	10	3
08 八束村	165	22	6	3	9	9	8	7	11	11	11	16	6	17	17	7	5
09 中筋村	99	7	2	2	2	3	2	6	7	7	13	8	4	7	16	10	3
10 東中筋村	115	14	5	2	9	3	4	7	7	4	6	16	6	10	11	7	4
11 具同村	102	6	3	2	5	6	5	6	2	4	14	11	12	7	6	9	4
12 大方町2-2	13	1	-	-	1	2	1	-	-	-	3	1	1	1	1	1	-
13 江川崎村	281	22	9	4	8	10	15	12	21	16	24	34	17	30	35	12	12
14 津大村	407	32	14	11	13	13	12	10	22	32	38	48	32	40	43	30	17
211 香南市	2,077	142	77	88	91	94	97	80	106	143	176	212	198	162	193	135	83
01 赤岡町	36	4	1	1	1	2	2	2	3	4	-	3	1	1	7	2	2
02 岸本町	35	2	1	2	3	-	1	1	3	3	2	2	4	2	6	2	1
03 徳王子村	148	12	3	11	8	5	6	2	8	18	13	14	11	7	16	9	5
04 山南村	166	9	3	3	2	14	7	6	10	14	12	22	12	17	17	12	6
05 山北村	205	11	4	7	9	8	12	7	12	17	16	16	20	19	21	15	11
06 東川村3-1	73	5	3	4	7	3	2	1	-	5	7	11	3	4	2	11	5
07 西川村2-1	103	7	5	2	1	6	5	6	5	4	6	15	18	5	7	7	4
08 野市町	423	29	18	21	18	19	19	18	24	24	39	44	36	35	41	20	18
09 香宗村	112	13	10	6	6	2	6	1	6	11	5	5	11	8	9	9	4
10 富家村	122	3	5	1	8	8	6	2	4	10	13	19	11	8	11	5	8

3 農業経営体（販売農家・総数）

10 世帯員

(1) 年齢別世帯員数（つづき）

地域等	男																
	計	14歳以下	15～19	20～24	25～29	30～34	35～39	40～44	45～49	50～54	55～59	60～64	65～69	70～74	75～79	80～84	85歳以上
11 佐古村2 -1	187	15	6	8	8	7	8	11	7	11	18	21	21	15	12	11	8
12 夜須町	307	24	9	14	12	16	20	11	16	14	29	29	34	26	25	21	7
13 東川村3 -2	14	-	-	1	-	1	1	-	1	-	1	2	1	-	4	2	-
14 吉川村	146	8	9	7	8	3	2	12	7	8	15	9	15	15	15	9	4
212 香美市	1,935	124	73	66	97	76	87	63	96	132	154	192	169	196	185	139	86
01 山田町	149	12	5	5	9	5	13	7	8	5	13	13	14	12	14	9	5
02 大楠植村	106	7	3	3	4	4	3	6	5	8	3	13	12	9	12	10	4
03 明治村	157	10	8	8	10	10	3	7	7	13	18	12	9	13	10	13	6
04 片地村	237	12	11	9	16	8	9	9	18	19	16	25	17	23	17	19	9
05 佐岡村	130	7	4	5	3	4	7	3	10	10	11	10	12	18	12	7	7
06 新改村	175	14	4	9	10	8	9	7	6	12	15	23	8	11	26	6	7
07 佐古村2 -2	53	7	2	-	3	3	3	4	-	1	2	10	5	5	-	6	2
08 天坪村2 -2	x	x	x	x	x	x	x	x	x	x	x	x	x	x	x	x	x
09 岩村2 -2	109	9	2	8	5	4	6	3	3	8	7	12	14	7	9	8	4
10 暁霞村2 -2	x	x	x	x	x	x	x	x	x	x	x	x	x	x	x	x	x
11 美良布町	221	14	10	4	17	13	6	3	11	15	13	24	20	20	26	12	13
12 暁霞村2 -1	81	8	6	2	3	3	3	2	6	6	5	5	4	11	8	8	1
13 西川村2 -2	35	3	1	3	4	1	2	-	2	3	3	2	-	5	4	2	-
14 在所村	203	10	10	6	6	4	13	6	7	14	15	17	26	26	16	15	12
15 禰山村	169	7	4	2	5	4	5	4	10	10	23	10	17	20	24	16	8
16 上韭生村	84	4	2	2	1	3	3	1	2	7	6	13	8	15	5	5	7
301 東洋町	114	7	9	-	4	3	7	3	9	8	15	13	5	12	9	7	3
01 野根町	50	4	4	-	1	2	3	2	4	3	5	4	2	9	4	3	-
02 甲浦町	64	3	5	-	3	1	4	1	5	5	10	9	3	3	5	4	3
302 奈半利町	189	11	12	8	2	4	6	1	12	20	21	17	10	17	25	17	6
303 田野町	190	10	11	8	11	2	7	8	12	17	20	16	14	17	18	8	11
304 安田町	521	40	25	18	25	19	31	30	29	42	42	49	39	48	51	18	15
305 北川村	305	15	13	7	6	9	9	12	18	30	33	29	21	24	31	24	24
306 馬路村	141	13	4	1	7	2	6	2	9	11	13	18	13	14	15	9	4
307 芸西村	524	66	27	20	28	26	30	28	28	36	41	55	40	44	26	16	13
01 和食村	235	30	14	7	17	15	16	12	10	15	21	26	20	13	8	7	4
02 馬ノ上村	x	x	x	x	x	x	x	x	x	x	x	x	x	x	x	x	x
03 西分村	167	21	10	8	8	6	6	10	11	16	8	14	9	21	10	5	4
04 東川村3 -3	x	x	x	x	x	x	x	x	x	x	x	x	x	x	x	x	x
341 本山町	333	35	16	9	9	12	10	14	22	17	31	34	21	29	39	24	11
01 本山町	297	33	16	9	7	10	8	14	20	14	30	29	16	26	35	21	9
02 吉野村2 -1	36	2	-	-	2	2	2	-	2	3	1	5	5	3	4	3	2
344 大豊町	387	17	10	8	5	5	5	10	21	20	33	32	29	61	68	35	28

3 農業経営体（販売農家・総数）

10 世帯員

(1) 年齢別世帯員数（つづき）

地 域 等	男																
	計	14歳以下	15～19	20～24	25～29	30～34	35～39	40～44	45～49	50～54	55～59	60～64	65～69	70～74	75～79	80～84	85歳以上
01 東豊永村	127	6	2	2	2	2	2	5	7	6	13	5	10	22	22	8	13
02 西豊永村	91	1	-	2	1	-	2	1	3	5	9	8	6	17	19	11	6
03 大杉村	145	10	7	3	1	3	1	2	8	9	11	17	10	16	22	16	9
04 天坪村2-1	24	-	1	1	1	-	-	2	3	-	-	2	3	6	5	-	-
363 土佐町	644	52	29	37	20	18	22	25	47	53	54	50	48	61	64	42	22
01 森村	344	27	15	18	13	14	11	15	26	26	27	30	20	33	34	23	12
02 地藏寺村	189	20	7	8	4	2	7	8	11	16	15	19	19	17	19	12	5
03 田井村	x	x	x	x	x	x	x	x	x	x	x	x	x	x	x	x	x
04 吉野村2-2	x	x	x	x	x	x	x	x	x	x	x	x	x	x	x	x	x
364 大川村	40	1	2	-	1	1	1	-	2	6	4	3	3	5	5	5	1
386 いの町	724	42	20	19	40	31	26	24	28	53	66	66	69	68	75	54	43
01 伊野町	95	6	3	4	7	3	6	2	3	7	5	9	7	7	12	5	9
02 八田村	69	8	5	2	3	2	3	3	6	5	5	6	11	1	6	2	1
03 宇治村	216	9	5	5	20	13	7	12	3	16	28	22	23	13	17	12	11
04 川内村	54	3	2	1	2	4	1	-	5	4	5	5	4	5	3	4	6
05 神谷村	41	1	-	-	-	1	1	1	1	2	3	1	3	8	8	7	4
06 三瀬村	20	-	-	-	1	2	2	-	1	1	-	-	4	4	1	3	1
07 小川村	53	2	3	-	1	1	-	3	5	8	2	6	1	5	10	4	2
08 清水村	17	2	-	-	1	-	-	1	-	-	2	2	-	2	4	2	1
09 上八川村	128	11	1	5	5	5	6	2	3	9	13	12	12	17	11	11	5
10 下八川村	24	-	1	2	-	-	-	-	1	1	2	3	3	5	2	2	2
11 本川村	7	-	-	-	-	-	-	-	-	-	1	-	1	1	1	2	1
387 仁淀川町	337	17	6	6	2	5	23	9	15	18	16	41	29	53	46	29	22
01 池川町	92	8	3	-	-	1	6	2	3	5	4	11	8	13	15	7	6
02 大崎村	93	6	-	1	1	3	8	5	4	3	4	15	10	14	13	2	4
03 名野川村	37	-	1	-	1	-	3	1	1	4	1	5	3	5	3	6	3
04 別府村2-2	20	2	1	1	-	-	2	-	1	-	1	3	1	4	2	1	1
05 別府村2-1	55	1	1	1	-	1	1	1	2	-	3	6	5	9	10	8	6
06 長者村2-1	40	-	-	3	-	-	3	-	4	6	3	1	2	8	3	5	2
401 中土佐町	570	24	28	18	17	15	22	22	31	48	57	52	41	62	56	43	34
01 久礼町	161	9	7	4	8	7	6	12	6	18	14	18	8	15	12	11	6
02 上ノ加江町	166	6	13	7	7	4	5	3	15	13	17	10	7	18	19	13	9
03 大野見村	243	9	8	7	2	4	11	7	10	17	26	24	26	29	25	19	19
402 佐川町	1,068	66	34	45	38	39	37	34	56	71	77	115	93	118	109	77	59
01 佐川町	323	21	15	9	10	13	16	13	18	22	16	33	30	38	25	26	18
02 尾川村2-1	93	4	1	4	3	4	2	-	7	6	8	9	9	12	10	7	7
03 斗賀野村	315	16	9	16	11	8	8	13	17	21	26	27	35	42	35	14	17
04 黒岩村2-1	237	15	5	11	8	11	9	7	10	13	21	34	15	18	27	22	11

3 農業経営体（販売農家・総数）

10 世帯員

(1) 年齢別世帯員数（つづき）

地 域 等	男																
	計	14歳以下	15～19	20～24	25～29	30～34	35～39	40～44	45～49	50～54	55～59	60～64	65～69	70～74	75～79	80～84	85歳以上
05 加茂村2 -1	100	10	4	5	6	3	2	1	4	9	6	12	4	8	12	8	6
403 越知町	369	22	10	15	11	10	12	13	16	35	32	36	34	32	45	30	16
01 越知町	82	4	1	1	3	2	1	5	4	7	7	8	10	10	11	4	4
02 大桐村	19	2	-	-	-	1	1	2	-	1	1	-	5	1	4	1	-
03 横島村	161	13	7	9	6	1	6	4	7	18	16	13	11	13	11	16	10
04 尾川村2 -2	9	-	-	-	-	-	-	-	1	1	1	3	1	1	1	-	-
05 明治村	56	2	-	2	-	3	3	-	4	3	4	7	4	5	15	2	2
06 長者村2 -2	-	-	-	-	-	-	-	-	-	-	-	-	-	-	-	-	-
07 黒岩村2 -2	42	1	2	3	2	3	1	2	-	5	3	5	3	2	3	7	-
405 橋原町	577	56	27	13	12	21	17	13	31	38	55	48	44	55	66	49	32
410 日高村	339	25	10	14	15	20	9	13	11	24	32	41	25	22	30	27	21
01 日下村	224	11	6	10	11	11	6	8	10	18	17	25	20	15	24	19	13
02 能津村	57	3	1	3	1	4	1	3	-	2	13	5	4	4	4	7	2
03 加茂村2 -2	58	11	3	1	3	5	2	2	1	4	2	11	1	3	2	1	6
411 津野町	721	56	36	28	22	21	36	26	44	45	65	47	58	70	72	60	35
01 東津野村	371	31	17	16	12	12	12	13	25	30	41	20	24	35	33	33	17
02 上半山村	145	12	10	7	4	1	6	4	8	5	10	9	12	19	17	16	5
03 下半山村	205	13	9	5	6	8	18	9	11	10	14	18	22	16	22	11	13
412 四万十町	2,820	258	103	98	93	93	123	105	175	236	269	276	188	247	259	160	137
01 窪川町	774	83	36	32	32	18	33	35	51	69	52	59	55	67	75	47	30
02 松葉川村	322	28	10	11	14	10	17	15	12	26	37	34	18	20	26	24	20
03 仁井田村	218	18	4	7	3	9	8	12	5	14	26	23	20	31	16	8	14
04 東又村	375	34	14	16	16	13	14	8	28	34	49	31	17	25	34	21	21
05 興津村	97	11	5	1	5	5	5	4	8	4	11	12	7	7	5	3	4
06 大正町	406	39	14	18	9	12	17	14	25	31	37	46	23	39	33	22	27
07 昭和村	329	19	10	7	9	11	9	6	25	36	31	31	27	35	36	21	16
08 十川村	299	26	10	6	5	15	20	11	21	22	26	40	21	23	34	14	5
424 大月町	333	25	8	10	5	12	8	10	23	27	26	38	31	35	42	21	12
01 奥内村	249	19	7	7	5	10	6	7	16	23	20	33	23	25	28	12	8
02 月灘村	84	6	1	3	-	2	3	3	7	4	6	5	8	10	14	9	4
427 三原村	297	28	16	10	8	11	11	10	23	19	20	27	23	16	38	27	10
428 黒潮町	898	55	44	33	27	33	42	36	53	61	84	107	75	69	86	62	31
01 佐賀町	278	15	15	12	10	8	7	12	16	18	29	41	30	16	27	14	8
02 白田川村2 -2	8	1	2	-	-	-	1	-	1	-	-	2	-	-	-	1	-
03 大方町2 -1	497	32	23	18	12	19	29	15	29	39	43	53	40	37	47	41	20
04 白田川村2 -1	115	7	4	3	5	6	5	9	7	4	12	11	5	16	12	6	3

3 農業経営体（販売農家・総数）

10 世帯員

(1) 年齢別世帯員数（つづき）

単位：人

地域等	女																
	計	14歳以下	15～19	20～24	25～29	30～34	35～39	40～44	45～49	50～54	55～59	60～64	65～69	70～74	75～79	80～84	85歳以上
39 高知県	32,253	2,296	1,217	1,148	1,012	1,014	1,117	1,280	1,694	2,194	2,674	3,050	2,830	2,994	2,990	2,460	2,283
201 高知市	3,590	257	128	147	140	143	154	144	191	249	313	330	268	290	318	266	252
01（旭）	150	11	2	7	7	7	6	7	5	12	20	11	10	10	16	10	9
02（中央）	61	6	4	2	-	3	2	2	4	5	4	6	8	4	2	3	6
03（潮江）	58	5	-	3	3	2	3	4	1	6	4	8	3	7	2	2	5
04（朝倉）	326	17	8	9	16	15	16	9	19	22	24	43	23	25	34	20	26
05（鴨田）	48	-	1	1	2	1	4	1	2	3	5	8	4	5	4	2	5
06（初月）	85	5	6	4	5	2	2	4	6	3	7	10	3	11	4	7	6
07（秦）	88	5	3	4	4	4	3	4	4	5	8	8	7	4	10	12	3
08（一宮）	144	7	2	8	4	8	8	6	8	7	21	13	6	13	12	13	8
09（布師田）	124	10	4	4	6	8	3	5	2	10	11	10	11	11	11	9	9
10（高須）	135	6	3	3	13	4	3	3	5	11	13	12	8	13	15	10	13
11（五台山）	134	15	3	8	3	9	3	3	7	12	14	9	2	9	17	10	10
12（三里）	120	7	3	6	3	3	6	5	6	15	9	11	10	8	16	7	5
13（長浜）	112	17	3	4	2	6	6	5	6	8	11	7	9	13	8	3	4
14 大津村	146	5	8	13	2	5	1	5	10	12	11	16	11	7	11	16	13
15 介良村2-1	100	2	-	9	3	2	2	3	7	9	14	12	9	6	9	6	7
16 鏡村	253	15	10	12	8	7	8	6	15	11	23	15	26	30	21	19	27
17 土佐山村	233	16	6	9	5	11	11	9	15	14	16	16	26	21	28	19	11
18 森山村	111	7	4	4	3	3	9	4	11	5	6	14	11	6	9	11	4
19 弘岡上村	133	12	6	3	8	4	7	5	3	11	11	11	8	9	8	14	13
20 弘岡中村	98	2	5	2	2	6	4	5	5	7	9	10	8	6	12	11	4
21 弘岡下村	179	18	7	6	8	2	17	7	9	12	14	14	16	13	8	14	14
22 西分村	93	3	8	7	4	1	1	6	7	6	5	9	10	7	4	8	7
23 仁西村	173	13	11	10	6	4	9	7	9	13	11	16	6	16	19	7	16
24 諸木村	313	35	14	7	13	17	12	19	18	18	29	30	19	21	23	22	16
25 芳原村	37	1	1	-	2	1	2	2	2	3	3	3	3	4	4	4	2
26 秋山村	136	17	6	2	8	8	6	8	5	9	10	8	11	11	11	7	9
202 室戸市	689	49	22	28	14	13	20	21	41	54	62	67	62	59	68	58	51
01 室戸町	118	6	4	4	3	2	2	2	6	7	12	13	19	8	12	8	10
02 室戸岬町	8	-	-	-	-	-	-	1	1	-	1	2	1	1	-	-	1
03 佐喜浜町	70	2	5	3	1	-	2	2	3	9	6	5	5	6	8	8	5
04 吉良川町	276	15	8	15	7	3	7	5	14	24	20	27	22	27	34	26	22
05 羽根村	217	26	5	6	3	8	9	11	17	14	23	20	15	17	14	16	13
203 安芸市	1,644	138	72	67	58	56	52	70	105	110	147	167	126	156	109	105	106
01 安芸町	323	29	15	12	14	8	10	15	18	26	24	33	16	32	28	23	20
02 土居村	182	11	5	15	6	8	2	8	20	13	15	13	13	24	10	7	12
03 井ノ口村	278	20	17	11	6	8	15	14	18	19	30	27	27	25	15	14	12

3 農業経営体（販売農家・総数）

10 世帯員

(1) 年齢別世帯員数（つづき）

単位：人

地 域 等	女																
	計	14歳以下	15～19	20～24	25～29	30～34	35～39	40～44	45～49	50～54	55～59	60～64	65～69	70～74	75～79	80～84	85歳以上
04 畑山村	47	2	-	-	2	3	1	1	1	5	3	3	3	7	6	8	2
05 川北村	284	47	9	8	12	16	13	11	17	17	27	26	15	23	14	13	16
06 伊尾木村	189	8	12	8	6	5	2	9	12	12	19	17	16	19	17	15	12
07 東川村	81	-	-	3	3	1	1	-	4	3	5	12	9	10	11	9	10
08 赤野村	260	21	14	10	9	7	8	12	15	15	24	36	27	16	8	16	22
09 西川村	-	-	-	-	-	-	-	-	-	-	-	-	-	-	-	-	-
204 南国市	2,804	198	114	118	108	118	114	121	145	181	224	274	248	206	249	203	183
01 後免町	x	x	x	x	x	x	x	x	x	x	x	x	x	x	x	x	x
02 上倉村	97	5	6	4	1	2	2	9	5	6	6	10	8	11	6	11	5
03 瓶岩村	67	1	2	3	1	3	1	-	3	6	10	7	5	5	4	9	7
04 久礼田村	123	7	6	2	5	5	6	5	7	4	10	18	14	10	8	10	6
05 国府村	107	9	5	3	7	3	3	6	7	6	10	7	10	9	8	9	5
06 長岡村	346	24	10	20	11	19	12	19	12	26	22	37	27	27	35	24	21
07 大篠村	295	22	14	7	14	12	14	12	10	23	20	27	31	20	32	18	19
08 三和村	363	23	12	14	19	24	19	8	23	22	36	32	32	27	24	26	22
09 稲生村	111	7	4	5	3	9	3	2	5	6	9	11	7	7	15	9	9
10 十市村	233	14	11	7	8	11	12	5	16	13	21	22	20	17	29	15	12
11 日章村	448	37	20	27	15	10	16	29	26	33	25	43	44	35	30	30	28
12 前浜村	77	3	4	1	2	2	4	3	5	1	7	9	6	4	7	8	11
13 岡豊村	276	21	12	16	11	6	10	13	12	15	29	23	23	16	25	20	24
14 野田村	82	11	5	-	9	3	3	4	6	2	3	11	6	5	6	3	5
15 岩村2 -1	153	13	2	9	2	7	8	6	7	15	11	15	12	13	14	10	9
16 介良村2 -2	x	x	x	x	x	x	x	x	x	x	x	x	x	x	x	x	x
205 土佐市	1,850	147	72	69	70	72	70	80	102	134	141	193	165	133	140	121	141
01 高岡町	403	28	13	11	19	24	17	11	19	29	33	39	34	29	33	32	32
02 戸波村	469	50	17	16	19	16	12	25	30	30	38	47	40	31	26	28	44
03 北原村	225	17	14	4	11	6	3	11	11	18	16	22	23	19	24	12	14
04 波介村	284	18	13	10	4	5	17	13	13	21	16	44	26	18	22	24	20
05 蓮池村	69	2	2	8	-	2	4	3	4	5	5	5	6	7	5	8	3
06 高石村	136	9	3	3	6	5	5	2	11	9	13	10	15	12	11	7	15
07 宇佐町	87	7	6	3	4	5	8	6	3	4	6	12	8	5	6	1	3
08 新居村	177	16	4	14	7	9	4	9	11	18	14	14	13	12	13	9	10
206 須崎市	1,310	113	50	63	43	47	52	64	78	94	112	104	112	95	109	89	85
01 須崎町	400	44	13	19	16	19	18	22	21	27	30	33	36	26	29	25	22
02 浦ノ内村	405	28	21	21	12	12	13	21	29	25	44	29	29	29	37	28	27
03 多ノ郷村	283	23	5	13	10	9	11	12	14	27	21	25	23	24	26	22	18
04 吾桑村	106	7	6	7	2	4	5	6	8	5	8	8	10	9	9	5	7
05 上分村	116	11	5	3	3	3	5	3	6	10	9	9	14	7	8	9	11

3 農業経営体（販売農家・総数）

10 世帯員

(1) 年齢別世帯員数（つづき）

単位：人

地 域 等	女																
	計	14歳以下	15～19	20～24	25～29	30～34	35～39	40～44	45～49	50～54	55～59	60～64	65～69	70～74	75～79	80～84	85歳以上
208 宿毛市	996	74	44	31	31	36	30	49	55	70	91	110	80	78	97	64	56
01 宿毛町	511	44	31	13	15	14	16	28	33	39	47	50	38	40	43	34	26
02 小筑紫村	97	5	2	2	2	3	1	7	7	4	8	12	9	9	11	9	6
03 橋上村	83	3	5	4	1	6	1	1	7	5	7	8	6	5	10	6	8
04 山奈村	169	13	3	7	8	6	7	9	5	14	10	24	14	15	21	5	8
05 平田村	136	9	3	5	5	7	5	4	3	8	19	16	13	9	12	10	8
06 沖ノ島村	-	-	-	-	-	-	-	-	-	-	-	-	-	-	-	-	-
209 土佐清水市	355	20	9	8	6	14	13	14	14	23	19	53	43	43	38	22	16
01 清水町	73	4	3	1	3	4	2	1	4	3	6	12	8	7	8	3	4
02 三崎町	107	6	6	2	2	5	2	7	6	6	3	17	16	13	7	5	4
03 伊豆田村	103	6	-	3	1	3	5	5	3	10	4	14	9	15	14	6	5
04 下川口村	72	4	-	2	-	2	4	1	1	4	6	10	10	8	9	8	3
210 四万十市	2,137	178	80	48	49	57	66	74	107	134	201	197	174	209	236	188	139
01 中村町	31	3	2	1	3	-	3	2	1	2	1	4	1	3	2	2	1
02 下田町	83	7	4	2	2	4	3	1	3	7	8	7	6	6	10	7	6
03 東山村	155	14	9	1	8	4	5	8	9	5	13	13	14	14	18	13	7
04 蕨岡村	192	19	9	5	7	4	8	4	12	18	15	14	13	18	19	19	8
05 富山村	175	11	6	1	3	7	3	3	8	11	21	16	14	15	21	23	12
06 大川筋村	92	8	3	5	-	3	-	5	5	7	7	6	5	14	10	9	5
07 後川村	215	10	9	7	5	7	11	4	8	15	17	25	18	23	28	11	17
08 八束村	157	20	5	2	4	5	6	9	8	6	13	13	16	14	16	12	8
09 中筋村	102	3	2	4	5	3	2	1	6	8	11	4	9	8	15	15	6
10 東中筋村	102	9	3	2	1	3	5	6	4	3	12	11	12	9	5	8	9
11 具同村	99	3	2	7	2	-	3	6	2	9	12	9	13	6	9	9	7
12 大方町2-2	13	1	-	-	-	-	2	-	-	1	3	1	1	1	1	-	2
13 江川崎村	305	33	9	8	5	9	6	11	19	15	35	29	22	31	29	24	20
14 津大村	416	37	17	3	4	8	9	14	22	27	33	45	30	47	53	36	31
211 香南市	2,209	153	69	88	86	75	89	84	117	140	181	236	190	205	184	153	159
01 赤岡町	36	3	1	1	-	4	1	2	3	3	1	3	1	5	4	2	2
02 岸本町	37	2	-	1	2	1	-	1	2	6	2	2	4	3	6	4	1
03 徳王子村	164	12	2	8	8	6	4	3	12	14	14	11	14	17	15	9	15
04 山南村	176	14	5	3	9	3	7	9	7	4	15	25	14	16	16	11	18
05 山北村	225	18	9	7	6	6	7	10	14	10	16	28	14	26	16	18	20
06 東川村3-1	76	5	-	3	6	3	1	-	2	8	8	7	1	4	9	11	8
07 西川村2-1	108	7	3	2	2	3	8	5	2	7	12	15	10	9	8	6	9
08 野市町	471	29	16	29	26	11	26	17	25	32	32	43	53	47	30	30	25
09 香宗村	98	6	5	5	1	6	8	7	6	5	4	12	4	15	7	3	4
10 富家村	130	5	7	3	4	6	2	4	7	7	15	16	8	7	13	12	14

3 農業経営体（販売農家・総数）

10 世帯員

(1) 年齢別世帯員数（つづき）

単位：人

地 域 等	女																
	計	14歳以下	15～19	20～24	25～29	30～34	35～39	40～44	45～49	50～54	55～59	60～64	65～69	70～74	75～79	80～84	85歳以上
11 佐古村2 -1	218	15	5	7	8	6	8	9	11	17	18	23	19	19	14	19	20
12 夜須町	320	32	8	13	9	17	13	14	15	16	32	37	29	21	32	18	14
13 東川村3 -2	18	-	1	1	-	-	-	-	1	-	2	1	1	4	2	2	3
14 吉川村	132	5	7	5	5	3	4	3	10	11	10	13	18	12	12	8	6
212 香美市	2,001	117	69	74	64	62	57	63	102	122	167	190	209	208	195	160	142
01 山田町	154	12	6	6	5	3	11	4	6	9	16	16	15	10	12	10	13
02 大楠植村	119	3	3	3	2	5	5	7	9	6	6	16	12	12	15	6	9
03 明治村	160	12	2	10	10	7	2	6	8	14	13	11	14	15	13	13	10
04 片地村	250	19	11	5	6	6	6	11	13	18	21	21	24	30	24	16	19
05 佐岡村	142	4	6	4	2	5	3	2	11	8	10	16	16	16	16	16	7
06 新改村	188	10	5	11	13	5	5	4	8	12	22	19	10	17	15	17	15
07 佐古村2 -2	55	3	1	-	2	1	4	1	3	2	7	4	9	3	2	7	6
08 天坪村2 -2	x	x	x	x	x	x	x	x	x	x	x	x	x	x	x	x	x
09 岩村2 -2	122	9	7	8	1	7	2	3	9	5	11	11	14	10	7	11	7
10 暁霞村2 -2	x	x	x	x	x	x	x	x	x	x	x	x	x	x	x	x	x
11 美良布町	221	12	9	6	9	10	6	6	11	17	20	17	26	26	19	19	8
12 暁霞村2 -1	73	6	3	1	1	3	2	4	4	4	2	6	11	6	9	4	7
13 西川村2 -2	31	3	1	2	-	1	-	1	2	1	4	2	1	4	4	3	2
14 在所村	216	15	11	9	8	4	5	9	7	13	17	22	24	25	16	14	17
15 槇山村	158	4	1	5	3	3	2	2	7	10	9	16	20	17	33	14	12
16 上韭生村	88	3	2	4	1	2	2	2	3	2	7	10	12	14	7	8	9
301 東洋町	125	12	5	4	6	4	2	5	10	7	12	7	8	9	17	8	9
01 野根町	53	8	1	-	1	2	1	4	2	1	4	4	5	6	8	4	2
02 甲浦町	72	4	4	4	5	2	1	1	8	6	8	3	3	3	9	4	7
302 奈半利町	190	7	8	6	4	3	5	8	15	13	23	17	12	23	17	17	12
303 田野町	191	6	10	8	9	-	6	6	13	19	12	11	18	16	15	22	20
304 安田町	543	44	31	21	9	18	21	21	28	39	45	45	48	51	46	45	31
305 北川村	323	10	10	14	6	5	5	14	18	20	24	29	30	39	40	35	24
306 馬路村	144	8	4	5	1	1	8	3	6	8	12	20	18	17	9	8	16
307 芸西村	543	49	25	24	26	25	25	35	33	33	49	61	44	28	40	24	22
01 和食村	246	22	11	17	10	16	15	14	12	15	25	27	15	11	18	8	10
02 馬ノ上村	x	x	x	x	x	x	x	x	x	x	x	x	x	x	x	x	x
03 西分村	178	18	10	4	13	4	5	11	14	14	12	16	18	11	13	8	7
04 東川村3 -3	x	x	x	x	x	x	x	x	x	x	x	x	x	x	x	x	x
341 本山町	336	21	8	8	17	4	10	21	19	21	26	30	35	32	33	28	23
01 本山町	304	21	7	8	14	4	10	20	18	19	21	27	28	31	27	28	21
02 吉野村2 -1	32	-	1	-	3	-	-	1	1	2	5	3	7	1	6	-	2
344 大豊町	448	9	21	6	6	7	8	7	18	22	32	32	60	74	56	52	38

3 農業経営体（販売農家・総数）

10 世帯員

(1) 年齢別世帯員数（つづき）

単位：人

地 域 等	女																
	計	14歳以下	15～19	20～24	25～29	30～34	35～39	40～44	45～49	50～54	55～59	60～64	65～69	70～74	75～79	80～84	85歳以上
01 東豊永村	156	3	8	3	1	1	5	3	6	6	9	11	21	27	21	16	15
02 西豊永村	109	-	6	1	1	1	1	1	2	7	7	9	16	19	11	17	10
03 大杉村	161	6	7	2	4	5	2	2	10	8	13	11	17	23	22	18	11
04 天坪村2-1	22	-	-	-	-	-	-	1	-	1	3	1	6	5	2	1	2
363 土佐町	649	53	33	29	17	18	24	25	34	48	51	57	43	64	68	44	41
01 森村	363	33	22	19	9	14	13	12	20	22	33	25	27	31	40	20	23
02 地藏寺村	188	14	5	5	2	3	10	9	7	15	13	23	13	20	19	17	13
03 田井村	x	x	x	x	x	x	x	x	x	x	x	x	x	x	x	x	x
04 吉野村2-2	x	x	x	x	x	x	x	x	x	x	x	x	x	x	x	x	x
364 大川村	41	2	2	-	1	-	-	3	2	4	1	2	6	3	7	4	4
386 いの町	731	33	30	37	28	20	17	26	31	52	58	70	74	69	79	59	48
01 伊野町	82	2	3	5	6	2	5	3	4	4	5	10	7	7	11	5	3
02 八田村	82	5	9	7	5	4	1	7	5	5	4	9	7	8	1	2	3
03 宇治村	224	11	5	14	11	9	4	4	6	21	19	22	26	13	23	20	16
04 川内村	59	5	3	2	3	2	2	3	4	6	4	5	3	5	4	7	1
05 神谷村	46	-	2	2	1	-	-	1	1	3	-	5	8	6	11	1	5
06 三瀬村	21	1	-	-	-	1	2	1	-	-	1	3	2	4	3	-	3
07 小川村	57	5	2	-	-	-	-	2	4	3	4	4	7	7	7	5	7
08 清水村	21	-	-	1	1	-	1	-	2	2	1	-	1	4	4	2	2
09 上八川村	111	4	5	6	1	1	2	4	3	8	14	10	13	7	13	13	7
10 下八川村	24	-	1	-	-	1	-	-	2	-	6	1	-	6	2	4	1
11 本川村	4	-	-	-	-	-	-	1	-	-	-	1	-	2	-	-	-
387 仁淀川町	332	12	6	7	3	8	6	14	7	26	16	40	47	52	35	23	30
01 池川町	85	5	2	3	2	4	-	4	1	5	5	9	17	9	7	5	7
02 大崎村	87	3	1	1	-	4	3	6	1	4	7	12	15	10	7	4	9
03 名野川村	37	1	-	1	-	-	-	1	1	3	2	6	4	6	7	2	3
04 別府村2-2	15	-	-	-	-	-	-	1	-	2	-	2	2	4	1	1	2
05 別府村2-1	60	1	-	-	1	-	2	-	1	5	2	8	4	15	8	7	6
06 長者村2-1	48	2	3	2	-	-	1	2	3	7	-	3	5	8	5	4	3
401 中土佐町	584	26	29	30	17	13	13	18	35	50	34	49	60	59	57	43	51
01 久礼町	166	6	10	8	8	3	6	5	11	19	7	15	16	15	16	10	11
02 上ノ加江町	166	6	9	13	4	2	1	5	12	17	11	9	16	18	21	10	12
03 大野見村	252	14	10	9	5	8	6	8	12	14	16	25	28	26	20	23	28
402 佐川町	1,034	72	36	27	30	30	35	45	46	73	76	96	102	125	86	80	75
01 佐川町	304	18	17	9	7	9	9	12	19	16	23	24	35	34	28	23	21
02 尾川村2-1	96	7	-	7	5	2	1	7	1	5	4	10	10	9	11	10	7
03 斗賀野村	301	21	11	4	8	9	12	14	14	20	22	34	36	39	16	20	21
04 黒岩村2-1	237	21	3	6	7	8	11	9	7	24	17	23	13	31	17	18	22

3 農業経営体（販売農家・総数）

10 世帯員

(1) 年齢別世帯員数（つづき）

単位：人

地域等	女																
	計	14歳以下	15～19	20～24	25～29	30～34	35～39	40～44	45～49	50～54	55～59	60～64	65～69	70～74	75～79	80～84	85歳以上
05 加茂村2 -1	96	5	5	1	3	2	2	3	5	8	10	5	8	12	14	9	4
403 越知町	395	24	17	13	8	9	16	14	15	37	23	37	40	34	41	35	32
01 越知町	89	5	4	1	1	2	5	-	4	6	5	10	14	6	11	7	8
02 大桐村	19	1	-	-	-	-	1	3	-	1	-	4	3	3	1	1	1
03 横島村	177	14	10	8	6	6	7	5	7	21	8	11	14	16	13	20	11
04 尾川村2 -2	9	-	-	-	-	-	-	-	-	1	1	-	1	2	1	2	1
05 明治村	57	-	1	1	1	1	2	2	2	5	4	7	8	5	8	3	7
06 長者村2 -2	-	-	-	-	-	-	-	-	-	-	-	-	-	-	-	-	-
07 黒岩村2 -2	44	4	2	3	-	-	1	4	2	3	5	5	-	2	7	2	4
405 橋原町	599	49	12	18	18	8	16	19	19	45	46	56	45	73	69	48	58
410 日高村	357	20	10	10	18	19	8	8	12	27	33	34	25	32	44	33	24
01 日下村	241	15	7	7	10	9	7	7	6	17	19	22	17	25	32	23	18
02 能津村	61	1	1	1	4	4	-	1	3	7	7	7	5	3	10	5	2
03 加茂村2 -2	55	4	2	2	4	6	1	-	3	3	7	5	3	4	2	5	4
411 津野町	755	71	28	23	19	18	24	33	38	40	67	57	66	84	67	63	57
01 東津野村	385	34	20	10	9	10	7	20	22	23	35	22	25	48	40	32	28
02 上半山村	143	10	4	2	3	4	6	6	5	9	8	13	23	16	13	9	12
03 下半山村	227	27	4	11	7	4	11	7	11	8	24	22	18	20	14	22	17
412 四万十町	2,825	220	105	78	66	75	98	109	150	199	235	232	238	293	265	253	209
01 窪川町	760	54	33	29	16	18	29	33	35	60	46	65	66	86	72	55	63
02 松葉川村	322	31	7	10	10	11	20	12	13	13	29	29	31	16	35	35	20
03 仁井田村	250	23	9	9	14	6	7	8	14	18	24	21	24	20	18	19	16
04 東又村	366	25	7	13	10	10	10	9	25	36	38	30	16	38	37	45	17
05 興津村	86	8	3	3	2	3	4	3	7	6	11	6	6	7	5	5	7
06 大正町	404	34	22	7	5	8	13	14	23	32	29	31	36	42	41	33	34
07 昭和村	352	31	13	4	2	8	6	19	19	19	29	22	34	52	35	30	29
08 十川村	285	14	11	3	7	11	9	11	14	15	29	28	25	32	22	31	23
424 大月町	345	18	13	10	6	10	15	14	17	28	24	38	30	35	33	27	27
01 奥内村	260	14	9	9	6	9	11	10	13	20	19	32	23	24	18	20	23
02 月灘村	85	4	4	1	-	1	4	4	4	8	5	6	7	11	15	7	4
427 三原村	290	16	15	10	4	6	11	12	19	16	24	26	29	28	39	18	17
428 黒潮町	888	70	30	19	24	20	27	36	52	56	93	83	75	72	84	62	85
01 佐賀町	298	26	13	8	9	6	8	9	17	26	31	28	24	25	22	18	28
02 白田川村2 -2	7	2	-	-	-	-	1	-	1	-	-	2	-	-	1	-	-
03 大方町2 -1	473	34	14	11	12	13	14	20	24	24	57	44	36	34	54	37	45
04 白田川村2 -1	110	8	3	-	3	1	4	7	10	6	5	9	15	13	7	7	12

3 農業経営体（販売農家・総数）

10 世帯員

(2) 年齢別の経営者数

地 域 等	男 女 計															
	計	15～19歳	20～24	25～29	30～34	35～39	40～44	45～49	50～54	55～59	60～64	65～69	70～74	75～79	80～84	85歳以上
39 高知県	18,479	-	7	32	88	228	412	911	1,685	2,454	3,085	2,442	2,631	2,485	1,459	560
201 高知市	1,846	-	-	1	6	21	45	81	140	267	331	225	243	254	155	77
01 (旭)	72	-	-	-	-	-	1	1	5	11	14	10	7	15	7	1
02 (中央)	31	-	-	-	-	-	2	1	2	2	5	5	7	3	2	2
03 (潮江)	32	-	-	-	-	-	2	-	2	4	6	4	8	5	1	-
04 (朝倉)	174	-	-	1	-	-	3	8	8	21	38	30	16	26	17	6
05 (鴨田)	28	-	-	-	-	-	-	1	-	2	5	9	4	2	3	2
06 (初月)	43	-	-	-	1	1	1	1	3	4	11	3	8	5	4	1
07 (秦)	46	-	-	-	-	-	1	1	3	6	4	9	6	5	8	3
08 (一宮)	77	-	-	-	-	-	1	2	2	9	22	5	10	14	9	3
09 (布師田)	62	-	-	-	-	-	1	1	5	9	10	9	6	10	7	4
10 (高須)	72	-	-	-	-	-	1	5	6	9	11	5	6	15	8	6
11 (五台山)	62	-	-	-	1	-	-	-	7	15	9	1	7	10	5	7
12 (三里)	65	-	-	-	-	1	1	3	8	14	8	12	3	8	4	3
13 (長浜)	61	-	-	-	-	2	-	4	1	10	12	6	12	9	4	1
14 大津村	79	-	-	-	-	-	2	2	7	8	18	10	15	9	3	5
15 介良村2-1	64	-	-	-	1	-	2	1	4	14	10	9	10	6	5	2
16 鏡村	141	-	-	-	-	1	1	4	10	16	16	20	28	24	15	6
17 土佐山村	132	-	-	-	-	2	3	9	8	18	18	9	19	25	14	7
18 森山村	60	-	-	-	-	2	3	-	7	10	10	12	8	5	2	1
19 弘岡上村	63	-	-	-	-	2	2	3	5	10	13	8	6	5	6	3
20 弘岡中村	51	-	-	-	1	1	3	3	7	8	6	6	4	5	6	1
21 弘岡下村	83	-	-	-	-	1	2	8	5	14	18	10	11	9	2	3
22 西分村	44	-	-	-	-	-	-	3	2	2	11	6	7	7	3	3
23 仁西村	78	-	-	-	1	4	4	5	16	14	16	5	3	7	3	-
24 諸木村	148	-	-	-	-	3	4	13	7	23	30	18	18	17	11	4
25 芳原村	22	-	-	-	-	-	2	-	3	4	2	1	3	3	3	1
26 秋山村	56	-	-	-	1	1	3	2	7	10	8	3	11	5	3	2
202 室戸市	403	-	-	-	-	3	6	21	47	60	71	51	65	44	31	4
01 室戸町	79	-	-	-	-	1	1	1	6	10	16	14	15	12	3	-
02 室戸岬町	5	-	-	-	-	-	-	-	-	-	2	1	2	-	-	-
03 佐喜浜町	47	-	-	-	-	-	1	2	4	9	4	6	5	10	5	1
04 吉良川町	161	-	-	-	-	2	1	7	23	20	24	22	25	16	19	2
05 羽根村	111	-	-	-	-	-	3	11	14	21	25	8	18	6	4	1
203 安芸市	957	-	2	9	9	23	39	75	102	151	160	117	114	82	53	21
01 安芸町	178	-	1	2	3	6	5	19	23	29	29	20	17	15	8	1
02 土居村	103	-	-	1	1	1	3	9	20	13	20	10	14	8	3	-
03 井ノ口村	170	-	-	2	1	3	7	18	15	22	28	28	22	16	4	4

3 農業経営体（販売農家・総数）

10 世帯員

(2) 年齢別の経営者数

地域等	男女計															
	計	15～19歳	20～24	25～29	30～34	35～39	40～44	45～49	50～54	55～59	60～64	65～69	70～74	75～79	80～84	85歳以上
04 畑山村	37	-	-	-	-	-	-	1	3	4	4	5	3	7	9	1
05 川北村	148	-	1	2	2	6	9	12	13	29	21	16	14	11	10	2
06 伊尾木村	112	-	-	2	1	2	2	7	16	26	20	5	15	7	7	2
07 東川村	69	-	-	-	-	1	1	1	-	7	10	11	13	9	7	9
08 赤野村	140	-	-	-	1	4	12	8	12	21	28	22	16	9	5	2
09 西川村	-	-	-	-	-	-	-	-	-	-	-	-	-	-	-	-
204 南国市	1,451	-	1	1	2	14	24	62	135	185	274	208	192	188	119	46
01 後免町	x	x	x	x	x	x	x	x	x	x	x	x	x	x	x	x
02 上倉村	52	-	-	-	-	-	2	3	9	4	8	6	6	5	6	3
03 瓶岩村	39	-	-	-	-	-	-	3	3	4	13	1	5	7	2	1
04 久礼田村	69	-	-	-	-	-	1	1	5	4	16	14	10	7	8	3
05 国府村	53	-	-	-	-	-	2	1	7	5	9	4	8	10	4	3
06 長岡村	174	-	-	-	-	3	-	8	17	20	32	22	24	27	17	4
07 大篠村	159	-	-	-	-	1	2	7	11	19	28	27	20	20	18	6
08 三和村	189	-	1	-	1	2	4	7	20	33	32	36	25	17	7	4
09 稲生村	56	-	-	-	-	1	-	1	2	9	11	9	8	7	7	1
10 十市村	131	-	-	1	-	2	3	3	14	16	23	20	13	21	12	3
11 日章村	216	-	-	-	-	-	5	11	20	26	41	34	26	34	15	4
12 前浜村	44	-	-	-	-	1	1	3	3	3	7	6	8	6	2	4
13 岡豊村	138	-	-	-	-	3	1	3	13	22	31	15	18	16	11	5
14 野田村	36	-	-	-	-	-	2	6	4	5	5	5	5	-	3	1
15 岩村2 -1	78	-	-	-	1	1	1	5	5	13	16	7	12	10	5	2
16 介良村2 -2	x	x	x	x	x	x	x	x	x	x	x	x	x	x	x	x
205 土佐市	922	-	-	-	6	13	22	48	92	130	191	149	116	85	52	18
01 高岡町	199	-	-	-	1	2	1	6	15	30	43	30	22	31	12	6
02 戸波村	224	-	-	-	2	1	8	20	28	24	60	36	20	12	10	3
03 北原村	121	-	-	-	1	3	2	4	12	23	17	19	18	11	9	2
04 波介村	150	-	-	-	-	1	3	5	12	19	28	35	19	15	9	4
05 蓮池村	34	-	-	-	-	1	3	3	-	4	6	2	6	5	3	1
06 高石村	73	-	-	-	-	1	1	-	7	10	17	8	18	6	4	1
07 宇佐町	38	-	-	-	1	1	2	3	3	7	2	11	6	1	1	-
08 新居村	83	-	-	-	1	3	2	7	15	13	18	8	7	4	4	1
206 須崎市	675	-	1	-	10	15	32	52	86	108	119	70	73	67	29	13
01 須崎町	200	-	1	-	5	10	13	18	31	31	37	20	15	11	6	2
02 浦ノ内村	202	-	-	-	3	2	8	18	26	38	37	19	22	20	8	1
03 多ノ郷村	154	-	-	-	1	2	8	7	19	25	23	21	19	16	9	4
04 吾桑村	53	-	-	-	1	1	2	4	4	6	10	4	7	10	2	2
05 上分村	66	-	-	-	-	-	1	5	6	8	12	6	10	10	4	4

3 農業経営体（販売農家・総数）

10 世帯員

(2) 年齢別の経営者数

地 域 等	男 女 計															
	計	15～19歳	20～24	25～29	30～34	35～39	40～44	45～49	50～54	55～59	60～64	65～69	70～74	75～79	80～84	85歳以上
208 宿毛市	552	-	-	1	4	6	12	27	52	85	92	86	68	58	49	12
01 宿毛町	272	-	-	1	2	5	6	20	26	44	38	41	33	27	22	7
02 小筑紫村	61	-	-	-	1	-	-	2	5	8	14	6	11	8	5	1
03 橋上村	47	-	-	-	1	-	1	2	5	9	9	6	6	4	3	1
04 山奈村	97	-	-	-	-	1	3	2	10	12	14	23	8	10	12	2
05 平田村	75	-	-	-	-	-	2	1	6	12	17	10	10	9	7	1
06 沖ノ島村	-	-	-	-	-	-	-	-	-	-	-	-	-	-	-	-
209 土佐清水市	278	-	-	1	2	7	5	7	15	28	42	44	42	51	26	8
01 清水町	58	-	-	1	1	3	-	-	2	8	10	10	7	10	6	-
02 三崎町	86	-	-	-	1	3	1	3	3	8	15	12	18	14	7	1
03 伊豆田村	77	-	-	-	-	1	4	1	3	7	10	13	10	19	5	4
04 下川口村	57	-	-	-	-	-	-	3	7	5	7	9	7	8	8	3
210 四万十市	1,265	-	-	1	7	16	24	58	114	167	225	146	183	201	88	35
01 中村町	18	-	-	-	-	-	1	2	-	2	2	3	5	1	1	1
02 下田町	51	-	-	-	-	4	-	1	7	4	11	5	5	8	4	2
03 東山村	85	-	-	-	-	1	1	5	4	14	12	12	12	18	5	1
04 蕨岡村	108	-	-	-	-	1	2	4	18	14	22	7	18	11	7	4
05 富山村	102	-	-	-	-	-	3	4	5	16	20	16	11	17	8	2
06 大川筋村	57	-	-	-	-	-	1	-	6	5	7	9	7	9	9	4
07 後川村	120	-	-	-	-	1	-	3	11	12	22	17	20	27	7	-
08 八束村	88	-	-	-	3	1	3	8	9	9	15	5	15	12	6	2
09 中筋村	65	-	-	-	-	1	-	2	4	11	7	5	7	14	11	3
10 東中筋村	59	-	-	-	-	-	2	2	-	6	16	8	10	10	3	2
11 具同村	61	-	-	-	2	2	-	1	4	12	9	12	8	5	4	2
12 大方町2-2	8	-	-	-	-	1	-	-	-	3	1	1	-	1	1	-
13 江川崎村	168	-	-	1	-	2	8	16	14	22	34	15	23	26	3	4
14 津大村	275	-	-	-	2	2	3	10	32	37	47	31	42	42	19	8
211 香南市	1,199	-	-	3	7	8	24	62	107	147	202	198	156	163	91	31
01 赤岡町	19	-	-	-	1	-	2	2	4	-	2	1	1	5	1	-
02 岸本町	23	-	-	-	-	-	-	1	4	2	2	3	2	6	3	-
03 徳王子村	83	-	-	-	1	1	1	7	14	10	14	12	7	12	3	1
04 山南村	100	-	-	-	-	1	4	3	8	9	21	13	18	13	8	2
05 山北村	120	-	-	-	1	-	2	5	12	11	17	22	19	16	14	1
06 東川村3-1	46	-	-	-	-	-	-	1	6	5	10	3	3	3	10	5
07 西川村2-1	62	-	-	-	-	-	2	3	4	6	14	16	4	8	3	2
08 野市町	233	-	-	1	2	2	4	15	16	32	38	36	35	31	9	12
09 香宗村	57	-	-	-	-	1	1	3	10	5	5	8	9	7	7	1
10 富家村	73	-	-	-	1	-	1	1	5	13	17	10	10	9	5	1

3 農業経営体（販売農家・総数）

10 世帯員

(2) 年齢別の経営者数

地域等	男女計															
	計	15～19歳	20～24	25～29	30～34	35～39	40～44	45～49	50～54	55～59	60～64	65～69	70～74	75～79	80～84	85歳以上
11 佐古村2 -1	111	-	-	1	1	-	1	3	11	16	22	22	16	10	6	2
12 夜須町	171	-	-	-	-	3	4	12	9	27	28	33	19	21	12	3
13 東川村3 -2	14	-	-	-	-	-	-	1	-	-	3	2	1	5	2	-
14 吉川村	87	-	-	1	-	-	2	5	4	11	9	17	12	17	8	1
212 香美市	1,195	-	-	3	4	16	18	41	86	136	194	167	196	181	107	46
01 山田町	84	-	-	-	-	3	-	6	4	14	15	13	11	10	7	1
02 大楠植村	72	-	-	1	-	-	3	2	4	2	13	12	11	14	9	1
03 明治村	85	-	-	-	2	-	2	3	12	15	12	7	12	8	8	4
04 片地村	148	-	-	1	-	2	3	6	14	14	26	16	22	18	17	9
05 佐岡村	85	-	-	-	-	1	-	3	4	9	11	13	21	11	7	5
06 新改村	95	-	-	-	-	1	3	4	7	14	23	10	5	24	2	2
07 佐古村2 -2	28	-	-	-	-	1	-	-	1	2	10	5	5	-	3	1
08 天坪村2 -2	x	x	x	x	x	x	x	x	x	x	x	x	x	x	x	x
09 岩村2 -2	65	-	-	-	-	3	2	1	7	7	13	12	6	8	6	-
10 暁霞村2 -2	x	x	x	x	x	x	x	x	x	x	x	x	x	x	x	x
11 美良布町	134	-	-	-	-	1	1	3	9	12	22	22	21	27	8	8
12 暁霞村2 -1	49	-	-	-	-	-	2	3	3	4	6	4	9	9	9	-
13 西川村2 -2	19	-	-	-	-	1	-	1	2	3	2	-	6	2	2	-
14 在所村	130	-	-	-	-	2	2	2	10	12	18	25	27	15	11	6
15 槇山村	123	-	-	1	1	1	-	5	4	20	10	17	22	25	13	4
16 上韭生村	62	-	-	-	-	-	-	1	4	5	11	8	18	7	3	5
301 東洋町	76	-	-	-	-	1	1	7	8	13	12	5	14	9	6	-
01 野根町	32	-	-	-	-	-	1	3	2	5	4	2	10	3	2	-
02 甲浦町	44	-	-	-	-	1	-	4	6	8	8	3	4	6	4	-
302 奈半利町	122	-	-	-	-	1	-	8	14	19	18	10	18	20	12	2
303 田野町	110	-	-	-	-	1	2	9	12	19	17	13	12	14	6	5
304 安田町	304	-	-	1	1	7	12	20	34	38	46	36	43	40	17	9
305 北川村	225	-	-	-	-	-	3	9	16	27	31	23	30	40	29	17
306 馬路村	92	-	-	-	1	1	1	2	6	11	16	15	15	12	9	3
307 芸西村	286	-	-	3	7	7	17	26	37	41	58	35	32	14	6	3
01 和食村	125	-	-	1	3	4	7	10	14	22	29	17	11	4	3	-
02 馬ノ上村	x	x	x	x	x	x	x	x	x	x	x	x	x	x	x	x
03 西分村	94	-	-	2	3	1	7	10	18	9	14	6	17	6	1	-
04 東川村3 -3	x	x	x	x	x	x	x	x	x	x	x	x	x	x	x	x
341 本山町	197	-	-	1	1	1	4	9	14	28	31	25	25	34	19	5
01 本山町	171	-	-	1	1	1	4	7	12	27	25	20	22	30	16	5
02 吉野村2 -1	26	-	-	-	-	-	-	2	2	1	6	5	3	4	3	-
344 大豊町	333	-	-	-	-	1	2	3	16	27	30	35	71	81	44	23

3 農業経営体（販売農家・総数）

10 世帯員

(2) 年齢別の経営者数

地 域 等	男 女 計															
	計	15～19歳	20～24	25～29	30～34	35～39	40～44	45～49	50～54	55～59	60～64	65～69	70～74	75～79	80～84	85歳以上
01 東豊永村	114	-	-	-	-	-	1	3	5	10	5	12	27	27	12	12
02 西豊永村	85	-	-	-	-	1	1	-	3	7	9	8	19	21	13	3
03 大杉村	115	-	-	-	-	-	-	-	8	10	13	11	19	28	18	8
04 天坪村2-1	19	-	-	-	-	-	-	-	-	-	3	4	6	5	1	-
363 土佐町	356	-	-	-	2	2	4	20	34	50	53	47	57	51	30	6
01 森村	181	-	-	-	2	-	4	13	18	26	30	19	28	25	13	3
02 地藏寺村	116	-	-	-	-	1	-	4	10	12	22	19	18	15	13	2
03 田井村	x	x	x	x	x	x	x	x	x	x	x	x	x	x	x	x
04 吉野村2-2	x	x	x	x	x	x	x	x	x	x	x	x	x	x	x	x
364 大川村	30	-	-	-	-	-	-	2	3	1	2	4	6	5	5	2
386 いの町	430	-	-	-	2	3	5	13	29	57	56	73	67	64	41	20
01 伊野町	45	-	-	-	-	1	-	2	4	4	4	7	7	7	5	4
02 八田村	35	-	-	-	-	1	-	3	2	4	5	13	2	4	1	-
03 宇治村	115	-	-	-	2	1	4	2	9	24	20	22	11	13	5	2
04 川内村	30	-	-	-	-	-	-	-	4	3	5	3	6	2	4	3
05 神谷村	33	-	-	-	-	-	-	-	1	2	-	5	8	9	5	3
06 三瀬村	15	-	-	-	-	-	-	1	-	-	-	4	4	1	3	2
07 小川村	38	-	-	-	-	-	1	2	4	2	4	1	5	11	5	3
08 清水村	15	-	-	-	-	-	-	-	-	2	2	1	3	4	2	1
09 上八川村	80	-	-	-	-	-	-	2	4	14	13	13	15	10	8	1
10 下八川村	18	-	-	-	-	-	-	1	1	2	3	3	5	2	1	-
11 本川村	6	-	-	-	-	-	-	-	-	-	-	1	1	1	2	1
387 仁淀川町	246	-	-	-	-	6	4	4	12	15	35	28	56	47	25	14
01 池川町	60	-	-	-	-	2	1	1	1	4	10	6	14	13	6	2
02 大崎村	61	-	-	-	-	2	2	-	3	3	12	10	14	13	-	2
03 名野川村	28	-	-	-	-	2	-	-	3	1	3	3	5	5	4	2
04 別府村2-2	13	-	-	-	-	-	-	1	-	1	3	2	3	2	1	-
05 別府村2-1	54	-	-	-	-	-	1	1	-	3	5	5	11	11	10	7
06 長者村2-1	30	-	-	-	-	-	-	1	5	3	2	2	9	3	4	1
401 中土佐町	360	-	1	-	1	5	6	23	37	47	51	42	56	47	31	13
01 久礼町	95	-	-	-	-	-	4	4	13	10	17	9	15	12	8	3
02 上ノ加江町	90	-	-	-	-	2	1	10	10	13	10	6	16	11	7	4
03 大野見村	175	-	1	-	1	3	1	9	14	24	24	27	25	24	16	6
402 佐川町	650	-	-	-	2	5	9	22	51	62	109	96	122	87	66	19
01 佐川町	194	-	-	-	1	2	5	7	14	10	31	32	39	21	22	10
02 尾川村2-1	63	-	-	-	1	-	1	2	4	8	10	9	13	8	6	1
03 斗賀野村	191	-	-	-	-	1	2	4	14	19	25	35	42	30	14	5
04 黒岩村2-1	146	-	-	-	-	2	1	8	13	19	32	15	19	20	15	2

3 農業経営体（販売農家・総数）

10 世帯員

(2) 年齢別の経営者数

地 域 等	男 女 計															
	計	15～19歳	20～24	25～29	30～34	35～39	40～44	45～49	50～54	55～59	60～64	65～69	70～74	75～79	80～84	85歳以上
05 加茂村2 -1	56	-	-	-	-	-	-	1	6	6	11	5	9	8	9	1
403 越知町	230	-	-	-	-	3	3	9	27	27	39	34	31	38	15	4
01 越知町	57	-	-	-	-	1	1	1	4	6	8	10	11	10	3	2
02 大桐村	12	-	-	-	-	-	-	-	-	-	-	5	2	4	1	-
03 横島村	85	-	-	-	-	2	1	5	16	13	14	10	10	8	4	2
04 尾川村2 -2	8	-	-	-	-	-	-	1	1	1	3	1	1	-	-	-
05 明治村	43	-	-	-	-	-	-	2	2	4	9	5	5	12	4	-
06 長者村2 -2	-	-	-	-	-	-	-	-	-	-	-	-	-	-	-	-
07 黒岩村2 -2	25	-	-	-	-	-	1	-	4	3	5	3	2	4	3	-
405 橋原町	374	-	-	-	2	-	6	16	29	50	53	44	58	58	44	14
410 日高村	206	-	-	-	1	-	2	4	17	24	37	31	24	35	23	8
01 日下村	142	-	-	-	-	-	2	3	13	14	21	23	15	27	18	6
02 能津村	36	-	-	-	-	-	-	1	1	8	5	7	5	5	4	-
03 加茂村2 -2	28	-	-	-	1	-	-	-	3	2	11	1	4	3	1	2
411 津野町	425	-	-	-	-	2	10	21	35	59	48	61	75	62	38	14
01 東津野村	222	-	-	-	-	1	8	13	27	37	20	24	38	29	19	6
02 上半山村	89	-	-	-	-	-	1	3	3	9	8	14	20	15	12	4
03 下半山村	114	-	-	-	-	1	1	5	5	13	20	23	17	18	7	4
412 四万十町	1,724	-	-	7	7	31	44	102	198	253	268	197	250	202	119	46
01 窪川町	453	-	-	2	1	7	13	30	60	49	62	58	64	56	39	12
02 松葉川村	199	-	-	1	2	7	8	7	20	34	33	19	21	26	15	6
03 仁井田村	144	-	-	-	1	1	2	2	13	25	22	22	31	14	8	3
04 東又村	218	-	-	-	1	4	4	19	30	46	31	18	26	24	10	5
05 興津村	57	-	-	3	1	1	-	6	4	12	11	6	7	5	-	1
06 大正町	257	-	-	1	-	7	8	16	25	33	42	25	40	27	21	12
07 昭和村	220	-	-	-	-	-	5	13	28	30	28	29	34	29	17	7
08 十川村	176	-	-	-	1	4	4	9	18	24	39	20	27	21	9	-
424 大月町	235	-	-	-	3	1	6	17	21	27	39	31	35	36	16	3
01 奥内村	172	-	-	-	2	1	4	13	17	21	34	23	25	22	9	1
02 月灘村	63	-	-	-	1	-	2	4	4	6	5	8	10	14	7	2
427 三原村	186	-	2	-	-	3	4	10	14	19	30	26	17	39	19	3
428 黒潮町	539	-	-	-	1	5	16	21	45	76	105	70	69	76	39	16
01 佐賀町	169	-	-	-	-	-	6	8	13	29	38	29	16	22	6	2
02 白田川村2 -2	3	-	-	-	-	-	-	1	-	-	2	-	-	-	-	-
03 大方町2 -1	299	-	-	-	1	5	7	11	30	38	53	36	37	44	27	10
04 白田川村2 -1	68	-	-	-	-	-	3	1	2	9	12	5	16	10	6	4

3 農業経営体（販売農家・総数）

10 世帯員

(2) 年齢別の経営者数（つづき）

地 域 等	男															
	計	15～19歳	20～24	25～29	30～34	35～39	40～44	45～49	50～54	55～59	60～64	65～69	70～74	75～79	80～84	85歳以上
39 高知県	16,911	-	7	32	87	218	397	870	1,598	2,327	2,889	2,216	2,359	2,184	1,251	476
201 高知市	1,647	-	-	1	6	19	43	76	130	241	306	196	215	212	136	66
01 (旭)	61	-	-	-	-	-	1	-	3	10	13	10	7	10	6	1
02 (中央)	26	-	-	-	-	-	2	1	2	2	4	2	6	3	2	2
03 (潮江)	30	-	-	-	-	-	1	-	2	4	6	4	7	5	1	-
04 (朝倉)	156	-	-	1	-	-	3	7	8	18	36	25	15	21	16	6
05 (鴨田)	24	-	-	-	-	-	-	1	-	2	5	9	3	1	2	1
06 (初月)	38	-	-	-	1	1	1	1	3	4	10	3	6	4	4	-
07 (秦)	41	-	-	-	-	-	1	1	3	6	4	8	5	3	7	3
08 (一宮)	70	-	-	-	-	-	1	2	2	8	22	3	9	13	8	2
09 (布師田)	55	-	-	-	-	-	1	1	5	8	10	8	6	8	5	3
10 (高須)	62	-	-	-	-	-	1	5	5	8	9	4	6	13	6	5
11 (五台山)	55	-	-	-	1	-	-	-	7	13	9	1	4	9	5	6
12 (三里)	53	-	-	-	-	1	-	2	6	13	7	9	3	7	3	2
13 (長浜)	55	-	-	-	-	2	-	4	1	8	10	6	12	7	4	1
14 大津村	73	-	-	-	-	-	2	2	7	8	16	9	13	9	3	4
15 介良村2-1	57	-	-	-	1	-	2	1	4	12	9	9	8	5	5	1
16 鏡村	114	-	-	-	-	1	1	4	9	11	14	15	24	20	9	6
17 土佐山村	116	-	-	-	-	2	3	9	7	17	16	8	17	17	13	7
18 森山村	54	-	-	-	-	1	3	-	6	10	9	10	7	5	2	1
19 弘岡上村	57	-	-	-	-	2	2	2	5	9	13	8	6	4	5	1
20 弘岡中村	47	-	-	-	1	1	3	3	7	7	4	5	4	5	6	1
21 弘岡下村	77	-	-	-	-	1	2	8	4	13	17	9	10	8	2	3
22 西分村	41	-	-	-	-	-	-	3	2	2	11	5	7	6	2	3
23 仁西村	73	-	-	-	1	3	4	5	15	13	15	4	3	7	3	-
24 諸木村	138	-	-	-	-	3	4	12	7	21	27	18	15	16	11	4
25 芳原村	21	-	-	-	-	-	2	-	3	4	2	1	3	2	3	1
26 秋山村	53	-	-	-	1	1	3	2	7	10	8	3	9	4	3	2
202 室戸市	382	-	-	-	-	3	6	20	45	59	69	48	63	38	27	4
01 室戸町	77	-	-	-	-	1	1	1	6	10	15	13	15	12	3	-
02 室戸岬町	5	-	-	-	-	-	-	-	-	-	2	1	2	-	-	-
03 佐喜浜町	43	-	-	-	-	-	1	2	4	9	4	6	5	8	3	1
04 吉良川町	147	-	-	-	-	2	1	6	21	19	23	20	23	13	17	2
05 羽根村	110	-	-	-	-	-	3	11	14	21	25	8	18	5	4	1
203 安芸市	865	-	2	9	9	23	37	68	99	144	143	105	99	68	44	15
01 安芸町	167	-	1	2	3	6	3	18	22	28	26	20	17	14	6	1
02 土居村	96	-	-	1	1	1	3	8	20	13	20	8	11	8	2	-
03 井ノ口村	148	-	-	2	1	3	7	17	13	21	25	25	17	12	3	2

3 農業経営体（販売農家・総数）

10 世帯員

(2) 年齢別の経営者数（つづき）

地 域 等	男															
	計	15～19歳	20～24	25～29	30～34	35～39	40～44	45～49	50～54	55～59	60～64	65～69	70～74	75～79	80～84	85歳以上
04 畑山村	30	-	-	-	-	-	-	1	3	4	4	3	2	5	7	1
05 川北村	138	-	1	2	2	6	9	10	13	29	21	14	12	10	9	-
06 伊尾木村	101	-	-	2	1	2	2	6	16	22	16	4	15	6	7	2
07 東川村	55	-	-	-	-	1	1	1	-	6	6	10	11	6	6	7
08 赤野村	130	-	-	-	1	4	12	7	12	21	25	21	14	7	4	2
09 西川村	-	-	-	-	-	-	-	-	-	-	-	-	-	-	-	-
204 南国市	1,313	-	1	1	2	12	24	59	128	177	251	180	170	165	99	44
01 後免町	x	x	x	x	x	x	x	x	x	x	x	x	x	x	x	x
02 上倉村	46	-	-	-	-	-	2	3	8	4	6	6	6	5	3	3
03 瓶岩村	36	-	-	-	-	-	-	3	2	4	13	1	4	6	2	1
04 久礼田村	64	-	-	-	-	-	1	1	5	4	14	12	9	7	8	3
05 国府村	51	-	-	-	-	-	2	1	7	5	8	4	8	10	3	3
06 長岡村	154	-	-	-	-	3	-	7	17	19	29	17	20	23	16	3
07 大篠村	140	-	-	-	-	1	2	7	9	18	26	22	18	17	14	6
08 三和村	176	-	1	-	1	2	4	6	20	32	29	32	23	15	7	4
09 稲生村	51	-	-	-	-	1	-	1	2	8	10	8	7	7	6	1
10 十市村	112	-	-	1	-	2	3	3	14	15	22	16	10	16	8	2
11 日章村	195	-	-	-	-	-	5	10	19	23	37	31	22	32	12	4
12 前浜村	42	-	-	-	-	1	1	3	3	3	7	6	8	4	2	4
13 岡豊村	128	-	-	-	-	2	1	3	13	22	30	13	15	13	11	5
14 野田村	31	-	-	-	-	-	2	6	4	5	3	4	4	-	2	1
15 岩村2-1	72	-	-	-	1	-	1	5	3	13	15	6	12	10	4	2
16 介良村2-2	x	x	x	x	x	x	x	x	x	x	x	x	x	x	x	x
205 土佐市	865	-	-	-	6	12	22	47	87	120	186	136	106	78	48	17
01 高岡町	181	-	-	-	1	2	1	6	14	27	42	27	17	27	11	6
02 戸波村	214	-	-	-	2	1	8	19	26	23	59	34	20	12	8	2
03 北原村	111	-	-	-	1	3	2	4	12	21	17	15	16	9	9	2
04 波介村	140	-	-	-	-	1	3	5	11	17	26	33	17	15	8	4
05 蓮池村	34	-	-	-	-	1	3	3	-	4	6	2	6	5	3	1
06 高石村	69	-	-	-	-	1	1	-	7	10	16	7	17	5	4	1
07 宇佐町	37	-	-	-	1	1	2	3	3	7	2	10	6	1	1	-
08 新居村	79	-	-	-	1	2	2	7	14	11	18	8	7	4	4	1
206 須崎市	649	-	1	-	10	15	32	52	82	103	113	68	72	63	28	10
01 須崎町	192	-	1	-	5	10	13	18	30	28	34	19	15	11	6	2
02 浦ノ内村	196	-	-	-	3	2	8	18	25	36	37	19	22	17	8	1
03 多ノ郷村	148	-	-	-	1	2	8	7	17	25	22	21	18	16	8	3
04 吾桑村	52	-	-	-	1	1	2	4	4	6	10	4	7	9	2	2
05 上分村	61	-	-	-	-	-	1	5	6	8	10	5	10	10	4	2

3 農業経営体（販売農家・総数）

10 世帯員

(2) 年齢別の経営者数（つづき）

地 域 等	男															
	計	15～19歳	20～24	25～29	30～34	35～39	40～44	45～49	50～54	55～59	60～64	65～69	70～74	75～79	80～84	85歳以上
208 宿毛市	522	-	-	1	4	6	11	26	49	80	87	82	64	54	46	12
01 宿毛町	254	-	-	1	2	5	6	19	25	41	36	37	30	25	20	7
02 小筑紫村	57	-	-	-	1	-	-	2	5	8	12	6	10	7	5	1
03 橋上村	46	-	-	-	1	-	1	2	5	8	9	6	6	4	3	1
04 山奈村	92	-	-	-	-	1	2	2	8	12	13	23	8	9	12	2
05 平田村	73	-	-	-	-	-	2	1	6	11	17	10	10	9	6	1
06 沖ノ島村	-	-	-	-	-	-	-	-	-	-	-	-	-	-	-	-
209 土佐清水市	257	-	-	1	2	7	5	7	14	27	38	42	38	44	25	7
01 清水町	56	-	-	1	1	3	-	-	2	8	10	10	7	9	5	-
02 三崎町	80	-	-	-	1	3	1	3	3	8	13	12	15	13	7	1
03 伊豆田村	67	-	-	-	-	1	4	1	2	6	9	12	9	14	5	4
04 下川口村	54	-	-	-	-	-	-	3	7	5	6	8	7	8	8	2
210 四万十市	1,173	-	-	1	7	15	24	58	109	163	213	133	166	178	78	28
01 中村町	18	-	-	-	-	-	1	2	-	2	2	3	5	1	1	1
02 下田町	51	-	-	-	-	4	-	1	7	4	11	5	5	8	4	2
03 東山村	75	-	-	-	-	1	1	5	4	14	10	8	12	14	5	1
04 蕨岡村	97	-	-	-	-	1	2	4	18	14	20	7	13	8	7	3
05 富山村	88	-	-	-	-	-	3	4	4	14	19	14	9	14	6	1
06 大川筋村	51	-	-	-	-	-	1	-	6	5	7	9	6	7	7	3
07 後川村	114	-	-	-	-	1	-	3	11	12	21	14	20	25	7	-
08 八束村	83	-	-	-	3	1	3	8	9	8	14	5	15	10	5	2
09 中筋村	59	-	-	-	-	1	-	2	4	10	7	4	7	13	9	2
10 東中筋村	56	-	-	-	-	-	2	2	-	6	15	6	10	10	3	2
11 具同村	59	-	-	-	2	2	-	1	3	12	9	12	7	5	4	2
12 大方町2-2	8	-	-	-	-	1	-	-	-	3	1	1	-	1	1	-
13 江川崎村	159	-	-	1	-	2	8	16	12	22	32	15	21	24	3	3
14 津大村	255	-	-	-	2	1	3	10	31	37	45	30	36	38	16	6
211 香南市	1,108	-	-	3	7	8	24	56	100	137	194	187	138	149	79	26
01 赤岡町	18	-	-	-	1	-	2	2	4	-	2	1	1	4	1	-
02 岸本町	21	-	-	-	-	-	-	1	3	2	2	3	2	6	2	-
03 徳王子村	76	-	-	-	1	1	1	5	13	10	14	11	5	11	3	1
04 山南村	95	-	-	-	-	1	4	3	8	9	21	12	16	12	7	2
05 山北村	113	-	-	-	1	-	2	5	12	11	16	20	17	16	12	1
06 東川村3-1	38	-	-	-	-	-	-	-	5	4	9	3	3	2	9	3
07 西川村2-1	56	-	-	-	-	-	2	3	3	4	14	16	3	7	3	1
08 野市町	214	-	-	1	2	2	4	14	16	29	37	33	30	28	8	10
09 香宗村	52	-	-	-	-	1	1	3	8	4	5	8	7	7	7	1
10 富家村	69	-	-	-	1	-	1	1	5	13	17	10	8	8	4	1

3 農業経営体（販売農家・総数）

10 世帯員

(2) 年齢別の経営者数（つづき）

地 域 等	男															
	計	15～19歳	20～24	25～29	30～34	35～39	40～44	45～49	50～54	55～59	60～64	65～69	70～74	75～79	80～84	85歳以上
11 佐古村2 -1	103	-	-	1	1	-	1	3	10	15	20	21	15	9	5	2
12 夜須町	163	-	-	-	-	3	4	11	9	25	26	33	19	20	10	3
13 東川村3 -2	10	-	-	-	-	-	-	1	-	-	2	1	-	4	2	-
14 吉川村	80	-	-	1	-	-	2	4	4	11	9	15	12	15	6	1
212 香美市	1,087	-	-	3	4	15	18	39	82	129	181	152	176	152	95	41
01 山田町	78	-	-	-	-	3	-	6	4	12	13	12	10	10	7	1
02 大楠植村	65	-	-	1	-	-	3	2	4	2	13	10	9	12	8	1
03 明治村	79	-	-	-	2	-	2	3	12	15	11	6	12	6	6	4
04 片地村	132	-	-	1	-	2	3	6	13	13	24	15	22	14	13	6
05 佐岡村	72	-	-	-	-	-	-	2	4	9	10	12	17	9	5	4
06 新改村	87	-	-	-	-	1	3	4	7	13	22	8	3	22	2	2
07 佐古村2 -2	27	-	-	-	-	1	-	-	1	2	9	5	5	-	3	1
08 天坪村2 -2	x	x	x	x	x	x	x	x	x	x	x	x	x	x	x	x
09 岩村2 -2	61	-	-	-	-	3	2	1	7	6	12	11	6	7	6	-
10 暁霞村2 -2	x	x	x	x	x	x	x	x	x	x	x	x	x	x	x	x
11 美良布町	122	-	-	-	-	1	1	3	8	11	21	19	19	23	8	8
12 暁霞村2 -1	44	-	-	-	-	-	2	2	3	4	5	4	9	7	8	-
13 西川村2 -2	18	-	-	-	-	1	-	1	2	3	2	-	5	2	2	-
14 在所村	122	-	-	-	-	2	2	2	8	11	17	25	25	15	9	6
15 槇山村	109	-	-	1	1	1	-	5	4	20	9	14	19	19	13	3
16 上韭生村	56	-	-	-	-	-	-	1	4	5	11	8	15	4	3	5
301 東洋町	72	-	-	-	-	1	1	7	7	13	12	5	12	8	6	-
01 野根町	31	-	-	-	-	-	1	3	2	5	4	2	9	3	2	-
02 甲浦町	41	-	-	-	-	1	-	4	5	8	8	3	3	5	4	-
302 奈半利町	116	-	-	-	-	1	-	8	14	18	15	10	16	20	12	2
303 田野町	104	-	-	-	-	1	2	8	12	19	16	12	12	12	5	5
304 安田町	264	-	-	1	1	7	12	16	33	34	43	34	36	32	8	7
305 北川村	189	-	-	-	-	-	3	9	16	26	27	19	24	29	21	15
306 馬路村	82	-	-	-	1	-	1	2	6	10	13	13	14	12	8	2
307 芸西村	262	-	-	3	6	6	16	25	35	37	52	32	30	12	6	2
01 和食村	112	-	-	1	2	3	6	9	14	19	25	16	10	4	3	-
02 馬ノ上村	x	x	x	x	x	x	x	x	x	x	x	x	x	x	x	x
03 西分村	87	-	-	2	3	1	7	10	16	8	13	5	16	5	1	-
04 東川村3 -3	x	x	x	x	x	x	x	x	x	x	x	x	x	x	x	x
341 本山町	181	-	-	1	1	1	4	9	14	27	29	21	24	31	16	3
01 本山町	157	-	-	1	1	1	4	7	12	26	25	16	21	27	13	3
02 吉野村2 -1	24	-	-	-	-	-	-	2	2	1	4	5	3	4	3	-
344 大豊町	268	-	-	-	-	1	2	3	14	24	28	27	58	63	31	17

3 農業経営体（販売農家・総数）

10 世帯員

(2) 年齢別の経営者数（つづき）

地 域 等	男															
	計	15～19歳	20～24	25～29	30～34	35～39	40～44	45～49	50～54	55～59	60～64	65～69	70～74	75～79	80～84	85歳以上
01 東豊永村	90	-	-	-	-	-	1	3	4	9	5	9	21	22	7	9
02 西豊永村	68	-	-	-	-	1	1	-	3	6	8	6	16	16	9	2
03 大杉村	94	-	-	-	-	-	-	-	7	9	13	9	15	20	15	6
04 天坪村2-1	16	-	-	-	-	-	-	-	-	-	2	3	6	5	-	-
363 土佐町	333	-	-	-	2	2	4	20	32	49	48	46	54	45	26	5
01 森村	171	-	-	-	2	-	4	13	17	26	29	18	27	21	12	2
02 地藏寺村	104	-	-	-	-	1	-	4	9	12	18	19	16	13	10	2
03 田井村	x	x	x	x	x	x	x	x	x	x	x	x	x	x	x	x
04 吉野村2-2	x	x	x	x	x	x	x	x	x	x	x	x	x	x	x	x
364 大川村	25	-	-	-	-	-	-	2	3	1	2	3	5	4	5	-
386 いの町	392	-	-	-	2	3	4	13	25	55	55	63	63	55	36	18
01 伊野町	43	-	-	-	-	1	-	2	4	4	4	7	7	7	3	4
02 八田村	32	-	-	-	-	1	-	3	2	4	5	11	1	4	1	-
03 宇治村	105	-	-	-	2	1	4	2	6	24	20	20	10	10	4	2
04 川内村	29	-	-	-	-	-	-	-	4	3	5	3	5	2	4	3
05 神谷村	30	-	-	-	-	-	-	-	1	2	-	3	8	8	5	3
06 三瀬村	14	-	-	-	-	-	-	1	-	-	-	4	4	1	3	1
07 小川村	31	-	-	-	-	-	-	2	3	2	4	1	5	9	3	2
08 清水村	13	-	-	-	-	-	-	-	-	2	2	-	2	4	2	1
09 上八川村	71	-	-	-	-	-	-	2	4	12	12	10	15	7	8	1
10 下八川村	18	-	-	-	-	-	-	1	1	2	3	3	5	2	1	-
11 本川村	6	-	-	-	-	-	-	-	-	-	-	1	1	1	2	1
387 仁淀川町	222	-	-	-	-	6	4	4	10	15	33	26	48	44	22	10
01 池川町	57	-	-	-	-	2	1	1	1	4	10	6	12	13	5	2
02 大崎村	57	-	-	-	-	2	2	-	1	3	12	9	14	13	-	1
03 名野川村	24	-	-	-	-	2	-	-	3	1	2	3	4	3	4	2
04 別府村2-2	12	-	-	-	-	-	-	1	-	1	3	1	3	2	1	-
05 別府村2-1	44	-	-	-	-	-	1	1	-	3	5	5	7	10	8	4
06 長者村2-1	28	-	-	-	-	-	-	1	5	3	1	2	8	3	4	1
401 中土佐町	345	-	1	-	1	5	6	23	36	46	49	39	54	43	30	12
01 久礼町	90	-	-	-	-	-	4	4	13	10	16	8	14	10	8	3
02 上ノ加江町	88	-	-	-	-	2	1	10	10	13	10	6	15	10	7	4
03 大野見村	167	-	1	-	1	3	1	9	13	23	23	25	25	23	15	5
402 佐川町	604	-	-	-	2	5	8	21	44	61	105	92	109	85	56	16
01 佐川町	180	-	-	-	1	2	5	7	13	10	30	30	35	20	19	8
02 尾川村2-1	59	-	-	-	1	-	-	2	4	8	9	9	12	8	5	1
03 斗賀野村	182	-	-	-	-	1	2	4	13	19	25	35	39	29	10	5
04 黒岩村2-1	133	-	-	-	-	2	1	7	9	19	30	14	15	20	15	1

3 農業経営体（販売農家・総数）

10 世帯員

(2) 年齢別の経営者数（つづき）

地 域 等	男															
	計	15～19歳	20～24	25～29	30～34	35～39	40～44	45～49	50～54	55～59	60～64	65～69	70～74	75～79	80～84	85歳以上
05 加茂村2 -1	50	-	-	-	-	-	-	1	5	5	11	4	8	8	7	1
403 越知町	214	-	-	-	-	3	3	9	25	27	35	32	28	35	13	4
01 越知町	54	-	-	-	-	1	1	1	4	6	8	10	9	9	3	2
02 大桐村	11	-	-	-	-	-	-	-	-	-	-	5	1	4	1	-
03 横島村	81	-	-	-	-	2	1	5	15	13	12	9	10	8	4	2
04 尾川村2 -2	8	-	-	-	-	-	-	1	1	1	3	1	1	-	-	-
05 明治村	37	-	-	-	-	-	-	2	2	4	7	4	5	11	2	-
06 長者村2 -2	-	-	-	-	-	-	-	-	-	-	-	-	-	-	-	-
07 黒岩村2 -2	23	-	-	-	-	-	1	-	3	3	5	3	2	3	3	-
405 橋原町	338	-	-	-	2	-	5	16	29	48	45	42	49	55	37	10
410 日高村	179	-	-	-	1	-	2	3	16	23	36	23	20	27	20	8
01 日下村	125	-	-	-	-	-	2	3	12	13	21	19	13	21	15	6
02 能津村	30	-	-	-	-	-	-	-	1	8	5	4	4	4	4	-
03 加茂村2 -2	24	-	-	-	1	-	-	-	3	2	10	-	3	2	1	2
411 津野町	392	-	-	-	-	2	10	20	32	58	44	56	66	58	32	14
01 東津野村	201	-	-	-	-	1	8	12	25	37	19	22	31	26	14	6
02 上半山村	83	-	-	-	-	-	1	3	2	9	7	12	19	14	12	4
03 下半山村	108	-	-	-	-	1	1	5	5	12	18	22	16	18	6	4
412 四万十町	1,570	-	-	7	7	31	39	98	192	243	253	174	220	179	89	38
01 窪川町	416	-	-	2	1	7	13	30	60	48	57	50	57	51	30	10
02 松葉川村	182	-	-	1	2	7	7	6	20	33	30	17	19	21	13	6
03 仁井田村	132	-	-	-	1	1	2	1	12	24	21	19	30	12	7	2
04 東又村	203	-	-	-	1	4	4	19	29	44	29	15	22	23	8	5
05 興津村	55	-	-	3	1	1	-	6	4	11	11	6	7	4	-	1
06 大正町	226	-	-	1	-	7	7	15	23	32	40	22	35	19	16	9
07 昭和村	197	-	-	-	-	-	3	12	27	28	27	27	29	29	10	5
08 十川村	159	-	-	-	1	4	3	9	17	23	38	18	21	20	5	-
424 大月町	218	-	-	-	3	1	6	16	21	25	37	31	31	31	13	3
01 奥内村	161	-	-	-	2	1	4	12	17	19	32	23	22	20	8	1
02 月灘村	57	-	-	-	1	-	2	4	4	6	5	8	9	11	5	2
427 三原村	164	-	2	-	-	2	4	10	13	18	27	20	15	33	17	3
428 黒潮町	509	-	-	-	1	5	15	20	44	70	104	67	64	70	37	12
01 佐賀町	158	-	-	-	-	-	6	7	12	26	38	26	15	20	6	2
02 白田川村2 -2	3	-	-	-	-	-	-	1	-	-	2	-	-	-	-	-
03 大方町2 -1	282	-	-	-	1	5	6	11	30	35	53	36	33	40	25	7
04 白田川村2 -1	66	-	-	-	-	-	3	1	2	9	11	5	16	10	6	3

3 農業経営体（販売農家・総数）

10 世帯員

(2) 年齢別の経営者数（つづき）

単位：人

地域等	女															
	計	15～19歳	20～24	25～29	30～34	35～39	40～44	45～49	50～54	55～59	60～64	65～69	70～74	75～79	80～84	85歳以上
39 高知県	1,568	-	-	-	1	10	15	41	87	127	196	226	272	301	208	84
201 高知市	199	-	-	-	-	2	2	5	10	26	25	29	28	42	19	11
01（旭）	11	-	-	-	-	-	-	1	2	1	1	-	-	5	1	-
02（中央）	5	-	-	-	-	-	-	-	-	-	1	3	1	-	-	-
03（潮江）	2	-	-	-	-	-	1	-	-	-	-	-	1	-	-	-
04（朝倉）	18	-	-	-	-	-	-	1	-	3	2	5	1	5	1	-
05（鴨田）	4	-	-	-	-	-	-	-	-	-	-	-	1	1	1	1
06（初月）	5	-	-	-	-	-	-	-	-	-	1	-	2	1	-	1
07（秦）	5	-	-	-	-	-	-	-	-	-	-	1	1	2	1	-
08（一宮）	7	-	-	-	-	-	-	-	-	1	-	2	1	1	1	1
09（布師田）	7	-	-	-	-	-	-	-	-	1	-	1	-	2	2	1
10（高須）	10	-	-	-	-	-	-	-	1	1	2	1	-	2	2	1
11（五台山）	7	-	-	-	-	-	-	-	-	2	-	-	3	1	-	1
12（三里）	12	-	-	-	-	-	1	1	2	1	1	3	-	1	1	1
13（長浜）	6	-	-	-	-	-	-	-	-	2	2	-	-	2	-	-
14 大津村	6	-	-	-	-	-	-	-	-	-	2	1	2	-	-	1
15 介良村2-1	7	-	-	-	-	-	-	-	-	2	1	-	2	1	-	1
16 鏡村	27	-	-	-	-	-	-	-	1	5	2	5	4	4	6	-
17 土佐山村	16	-	-	-	-	-	-	-	1	1	2	1	2	8	1	-
18 森山村	6	-	-	-	-	1	-	-	1	-	1	2	1	-	-	-
19 弘岡上村	6	-	-	-	-	-	-	1	-	1	-	-	-	1	1	2
20 弘岡中村	4	-	-	-	-	-	-	-	-	1	2	1	-	-	-	-
21 弘岡下村	6	-	-	-	-	-	-	-	1	1	1	1	1	1	-	-
22 西分村	3	-	-	-	-	-	-	-	-	-	-	1	-	1	1	-
23 仁西村	5	-	-	-	-	1	-	-	1	1	1	1	-	-	-	-
24 諸木村	10	-	-	-	-	-	-	1	-	2	3	-	3	1	-	-
25 芳原村	1	-	-	-	-	-	-	-	-	-	-	-	-	1	-	-
26 秋山村	3	-	-	-	-	-	-	-	-	-	-	-	2	1	-	-
202 室戸市	21	-	-	-	-	-	-	1	2	1	2	3	2	6	4	-
01 室戸町	2	-	-	-	-	-	-	-	-	-	1	1	-	-	-	-
02 室戸岬町	-	-	-	-	-	-	-	-	-	-	-	-	-	-	-	-
03 佐喜浜町	4	-	-	-	-	-	-	-	-	-	-	-	-	2	2	-
04 吉良川町	14	-	-	-	-	-	-	1	2	1	1	2	2	3	2	-
05 羽根村	1	-	-	-	-	-	-	-	-	-	-	-	-	1	-	-
203 安芸市	92	-	-	-	-	-	2	7	3	7	17	12	15	14	9	6
01 安芸町	11	-	-	-	-	-	2	1	1	1	3	-	-	1	2	-
02 土居村	7	-	-	-	-	-	-	1	-	-	-	2	3	-	1	-
03 井ノ口村	22	-	-	-	-	-	-	1	2	1	3	3	5	4	1	2

3 農業経営体（販売農家・総数）

10 世帯員

(2) 年齢別の経営者数（つづき）

単位：人

地域等	女															
	計	15～19歳	20～24	25～29	30～34	35～39	40～44	45～49	50～54	55～59	60～64	65～69	70～74	75～79	80～84	85歳以上
04 畑山村	7	-	-	-	-	-	-	-	-	-	-	2	1	2	2	-
05 川北村	10	-	-	-	-	-	-	2	-	-	-	2	2	1	1	2
06 伊尾木村	11	-	-	-	-	-	-	1	-	4	4	1	-	1	-	-
07 東川村	14	-	-	-	-	-	-	-	-	1	4	1	2	3	1	2
08 赤野村	10	-	-	-	-	-	-	1	-	-	3	1	2	2	1	-
09 西川村	-	-	-	-	-	-	-	-	-	-	-	-	-	-	-	-
204 南国市	138	-	-	-	-	2	-	3	7	8	23	28	22	23	20	2
01 後免町	x	x	x	x	x	x	x	x	x	x	x	x	x	x	x	x
02 上倉村	6	-	-	-	-	-	-	-	1	-	2	-	-	-	3	-
03 瓶岩村	3	-	-	-	-	-	-	-	1	-	-	-	1	1	-	-
04 久礼田村	5	-	-	-	-	-	-	-	-	-	2	2	1	-	-	-
05 国府村	2	-	-	-	-	-	-	-	-	-	1	-	-	-	1	-
06 長岡村	20	-	-	-	-	-	-	1	-	1	3	5	4	4	1	1
07 大篠村	19	-	-	-	-	-	-	-	2	1	2	5	2	3	4	-
08 三和村	13	-	-	-	-	-	-	1	-	1	3	4	2	2	-	-
09 稲生村	5	-	-	-	-	-	-	-	-	1	1	1	1	-	1	-
10 十市村	19	-	-	-	-	-	-	-	-	1	1	4	3	5	4	1
11 日章村	21	-	-	-	-	-	-	1	1	3	4	3	4	2	3	-
12 前浜村	2	-	-	-	-	-	-	-	-	-	-	-	-	2	-	-
13 岡豊村	10	-	-	-	-	1	-	-	-	-	1	2	3	3	-	-
14 野田村	5	-	-	-	-	-	-	-	-	-	2	1	1	-	1	-
15 岩村2 -1	6	-	-	-	-	1	-	-	2	-	1	1	-	-	1	-
16 介良村2 -2	x	x	x	x	x	x	x	x	x	x	x	x	x	x	x	x
205 土佐市	57	-	-	-	-	1	-	1	5	10	5	13	10	7	4	1
01 高岡町	18	-	-	-	-	-	-	-	1	3	1	3	5	4	1	-
02 戸波村	10	-	-	-	-	-	-	1	2	1	1	2	-	-	2	1
03 北原村	10	-	-	-	-	-	-	-	-	2	-	4	2	2	-	-
04 波介村	10	-	-	-	-	-	-	-	1	2	2	2	2	-	1	-
05 蓮池村	-	-	-	-	-	-	-	-	-	-	-	-	-	-	-	-
06 高石村	4	-	-	-	-	-	-	-	-	-	1	1	1	1	-	-
07 宇佐町	1	-	-	-	-	-	-	-	-	-	-	1	-	-	-	-
08 新居村	4	-	-	-	-	1	-	-	1	2	-	-	-	-	-	-
206 須崎市	26	-	-	-	-	-	-	-	4	5	6	2	1	4	1	3
01 須崎町	8	-	-	-	-	-	-	-	1	3	3	1	-	-	-	-
02 浦ノ内村	6	-	-	-	-	-	-	-	1	2	-	-	-	3	-	-
03 多ノ郷村	6	-	-	-	-	-	-	-	2	-	1	-	1	-	1	1
04 吾桑村	1	-	-	-	-	-	-	-	-	-	-	-	-	1	-	-
05 上分村	5	-	-	-	-	-	-	-	-	-	2	1	-	-	-	2

3 農業経営体（販売農家・総数）

10 世帯員

(2) 年齢別の経営者数（つづき）

単位：人

地 域 等	女															
	計	15～19歳	20～24	25～29	30～34	35～39	40～44	45～49	50～54	55～59	60～64	65～69	70～74	75～79	80～84	85歳以上
208 宿毛市	30	-	-	-	-	-	1	1	3	5	5	4	4	4	3	-
01 宿毛町	18	-	-	-	-	-	-	1	1	3	2	4	3	2	2	-
02 小筑紫村	4	-	-	-	-	-	-	-	-	-	2	-	1	1	-	-
03 橋上村	1	-	-	-	-	-	-	-	-	1	-	-	-	-	-	-
04 山奈村	5	-	-	-	-	-	1	-	2	-	1	-	-	1	-	-
05 平田村	2	-	-	-	-	-	-	-	-	1	-	-	-	-	1	-
06 沖ノ島村	-	-	-	-	-	-	-	-	-	-	-	-	-	-	-	-
209 土佐清水市	21	-	-	-	-	-	-	-	1	1	4	2	4	7	1	1
01 清水町	2	-	-	-	-	-	-	-	-	-	-	-	-	1	1	-
02 三崎町	6	-	-	-	-	-	-	-	-	-	2	-	3	1	-	-
03 伊豆田村	10	-	-	-	-	-	-	-	1	1	1	1	1	5	-	-
04 下川口村	3	-	-	-	-	-	-	-	-	-	1	1	-	-	-	1
210 四万十市	92	-	-	-	-	1	-	-	5	4	12	13	17	23	10	7
01 中村町	-	-	-	-	-	-	-	-	-	-	-	-	-	-	-	-
02 下田町	-	-	-	-	-	-	-	-	-	-	-	-	-	-	-	-
03 東山村	10	-	-	-	-	-	-	-	-	-	2	4	-	4	-	-
04 蕨岡村	11	-	-	-	-	-	-	-	-	-	2	-	5	3	-	1
05 富山村	14	-	-	-	-	-	-	-	1	2	1	2	2	3	2	1
06 大川筋村	6	-	-	-	-	-	-	-	-	-	-	-	1	2	2	1
07 後川村	6	-	-	-	-	-	-	-	-	-	1	3	-	2	-	-
08 八束村	5	-	-	-	-	-	-	-	-	1	1	-	-	2	1	-
09 中筋村	6	-	-	-	-	-	-	-	-	1	-	1	-	1	2	1
10 東中筋村	3	-	-	-	-	-	-	-	-	-	1	2	-	-	-	-
11 具同村	2	-	-	-	-	-	-	-	1	-	-	-	1	-	-	-
12 大方町2-2	-	-	-	-	-	-	-	-	-	-	-	-	-	-	-	-
13 江川崎村	9	-	-	-	-	-	-	-	2	-	2	-	2	2	-	1
14 津大村	20	-	-	-	-	1	-	-	1	-	2	1	6	4	3	2
211 香南市	91	-	-	-	-	-	-	6	7	10	8	11	18	14	12	5
01 赤岡町	1	-	-	-	-	-	-	-	-	-	-	-	-	1	-	-
02 岸本町	2	-	-	-	-	-	-	-	1	-	-	-	-	-	1	-
03 徳王子村	7	-	-	-	-	-	-	2	1	-	-	1	2	1	-	-
04 山南村	5	-	-	-	-	-	-	-	-	-	-	1	2	1	1	-
05 山北村	7	-	-	-	-	-	-	-	-	-	1	2	2	-	2	-
06 東川村3-1	8	-	-	-	-	-	-	1	1	1	1	-	-	1	1	2
07 西川村2-1	6	-	-	-	-	-	-	-	1	2	-	-	1	1	-	1
08 野市町	19	-	-	-	-	-	-	1	-	3	1	3	5	3	1	2
09 香宗村	5	-	-	-	-	-	-	-	2	1	-	-	2	-	-	-
10 富家村	4	-	-	-	-	-	-	-	-	-	-	-	2	1	1	-

3 農業経営体（販売農家・総数）

10 世帯員

(2) 年齢別の経営者数（つづき）

単位：人

地域等	女															
	計	15～19歳	20～24	25～29	30～34	35～39	40～44	45～49	50～54	55～59	60～64	65～69	70～74	75～79	80～84	85歳以上
11 佐古村2 -1	8	-	-	-	-	-	-	-	1	1	2	1	1	1	1	-
12 夜須町	8	-	-	-	-	-	-	1	-	2	2	-	-	1	2	-
13 東川村3 -2	4	-	-	-	-	-	-	-	-	-	1	1	1	1	-	-
14 吉川村	7	-	-	-	-	-	-	1	-	-	-	2	-	2	2	-
212 香美市	108	-	-	-	-	1	-	2	4	7	13	15	20	29	12	5
01 山田町	6	-	-	-	-	-	-	-	-	2	2	1	1	-	-	-
02 大楠植村	7	-	-	-	-	-	-	-	-	-	-	2	2	2	1	-
03 明治村	6	-	-	-	-	-	-	-	-	-	1	1	-	2	2	-
04 片地村	16	-	-	-	-	-	-	-	1	1	2	1	-	4	4	3
05 佐岡村	13	-	-	-	-	1	-	1	-	-	1	1	4	2	2	1
06 新改村	8	-	-	-	-	-	-	-	-	1	1	2	2	2	-	-
07 佐古村2 -2	1	-	-	-	-	-	-	-	-	-	1	-	-	-	-	-
08 天坪村2 -2	x	x	x	x	x	x	x	x	x	x	x	x	x	x	x	x
09 岩村2 -2	4	-	-	-	-	-	-	-	-	1	1	1	-	1	-	-
10 暁霞村2 -2	x	x	x	x	x	x	x	x	x	x	x	x	x	x	x	x
11 美良布町	12	-	-	-	-	-	-	-	1	1	1	3	2	4	-	-
12 暁霞村2 -1	5	-	-	-	-	-	-	1	-	-	1	-	-	2	1	-
13 西川村2 -2	1	-	-	-	-	-	-	-	-	-	-	-	1	-	-	-
14 在所村	8	-	-	-	-	-	-	-	2	1	1	-	2	-	2	-
15 槇山村	14	-	-	-	-	-	-	-	-	-	1	3	3	6	-	1
16 上韭生村	6	-	-	-	-	-	-	-	-	-	-	-	3	3	-	-
301 東洋町	4	-	-	-	-	-	-	-	1	-	-	-	2	1	-	-
01 野根町	1	-	-	-	-	-	-	-	-	-	-	-	1	-	-	-
02 甲浦町	3	-	-	-	-	-	-	-	1	-	-	-	1	1	-	-
302 奈半利町	6	-	-	-	-	-	-	-	-	1	3	-	2	-	-	-
303 田野町	6	-	-	-	-	-	-	1	-	-	1	1	-	2	1	-
304 安田町	40	-	-	-	-	-	-	4	1	4	3	2	7	8	9	2
305 北川村	36	-	-	-	-	-	-	-	-	1	4	4	6	11	8	2
306 馬路村	10	-	-	-	-	1	-	-	-	1	3	2	1	-	1	1
307 芸西村	24	-	-	-	1	1	1	1	2	4	6	3	2	2	-	1
01 和食村	13	-	-	-	1	1	1	1	-	3	4	1	1	-	-	-
02 馬ノ上村	x	x	x	x	x	x	x	x	x	x	x	x	x	x	x	x
03 西分村	7	-	-	-	-	-	-	-	2	1	1	1	1	1	-	-
04 東川村3 -3	x	x	x	x	x	x	x	x	x	x	x	x	x	x	x	x
341 本山町	16	-	-	-	-	-	-	-	-	1	2	4	1	3	3	2
01 本山町	14	-	-	-	-	-	-	-	-	1	-	4	1	3	3	2
02 吉野村2 -1	2	-	-	-	-	-	-	-	-	-	2	-	-	-	-	-
344 大豊町	65	-	-	-	-	-	-	-	2	3	2	8	13	18	13	6

3 農業経営体（販売農家・総数）

10 世帯員

(2) 年齢別の経営者数（つづき）

単位：人

地 域 等	女															
	計	15～19歳	20～24	25～29	30～34	35～39	40～44	45～49	50～54	55～59	60～64	65～69	70～74	75～79	80～84	85歳以上
01 東豊永村	24	-	-	-	-	-	-	-	1	1	-	3	6	5	5	3
02 西豊永村	17	-	-	-	-	-	-	-	-	1	1	2	3	5	4	1
03 大杉村	21	-	-	-	-	-	-	-	1	1	-	2	4	8	3	2
04 天坪村2-1	3	-	-	-	-	-	-	-	-	-	1	1	-	-	1	-
363 土佐町	23	-	-	-	-	-	-	-	2	1	5	1	3	6	4	1
01 森村	10	-	-	-	-	-	-	-	1	-	1	1	1	4	1	1
02 地藏寺村	12	-	-	-	-	-	-	-	1	-	4	-	2	2	3	-
03 田井村	x	x	x	x	x	x	x	x	x	x	x	x	x	x	x	x
04 吉野村2-2	x	x	x	x	x	x	x	x	x	x	x	x	x	x	x	x
364 大川村	5	-	-	-	-	-	-	-	-	-	-	1	1	1	-	2
386 いの町	38	-	-	-	-	-	1	-	4	2	1	10	4	9	5	2
01 伊野町	2	-	-	-	-	-	-	-	-	-	-	-	-	-	2	-
02 八田村	3	-	-	-	-	-	-	-	-	-	-	2	1	-	-	-
03 宇治村	10	-	-	-	-	-	-	-	3	-	-	2	1	3	1	-
04 川内村	1	-	-	-	-	-	-	-	-	-	-	-	1	-	-	-
05 神谷村	3	-	-	-	-	-	-	-	-	-	-	2	-	1	-	-
06 三瀬村	1	-	-	-	-	-	-	-	-	-	-	-	-	-	-	1
07 小川村	7	-	-	-	-	-	1	-	1	-	-	-	-	2	2	1
08 清水村	2	-	-	-	-	-	-	-	-	-	-	1	1	-	-	-
09 上八川村	9	-	-	-	-	-	-	-	-	2	1	3	-	3	-	-
10 下八川村	-	-	-	-	-	-	-	-	-	-	-	-	-	-	-	-
11 本川村	-	-	-	-	-	-	-	-	-	-	-	-	-	-	-	-
387 仁淀川町	24	-	-	-	-	-	-	-	2	-	2	2	8	3	3	4
01 池川町	3	-	-	-	-	-	-	-	-	-	-	-	2	-	1	-
02 大崎村	4	-	-	-	-	-	-	-	2	-	-	1	-	-	-	1
03 名野川村	4	-	-	-	-	-	-	-	-	-	1	-	1	2	-	-
04 別府村2-2	1	-	-	-	-	-	-	-	-	-	-	1	-	-	-	-
05 別府村2-1	10	-	-	-	-	-	-	-	-	-	-	-	4	1	2	3
06 長者村2-1	2	-	-	-	-	-	-	-	-	-	1	-	1	-	-	-
401 中土佐町	15	-	-	-	-	-	-	-	1	1	2	3	2	4	1	1
01 久礼町	5	-	-	-	-	-	-	-	-	-	1	1	1	2	-	-
02 上ノ加江町	2	-	-	-	-	-	-	-	-	-	-	-	1	1	-	-
03 大野見村	8	-	-	-	-	-	-	-	1	1	1	2	-	1	1	1
402 佐川町	46	-	-	-	-	-	1	1	7	1	4	4	13	2	10	3
01 佐川町	14	-	-	-	-	-	-	-	1	-	1	2	4	1	3	2
02 尾川村2-1	4	-	-	-	-	-	1	-	-	-	1	-	1	-	1	-
03 斗賀野村	9	-	-	-	-	-	-	-	1	-	-	-	3	1	4	-
04 黒岩村2-1	13	-	-	-	-	-	-	1	4	-	2	1	4	-	-	1

3 農業経営体（販売農家・総数）

10 世帯員

(2) 年齢別の経営者数（つづき）

単位：人

地域等	女															
	計	15～19歳	20～24	25～29	30～34	35～39	40～44	45～49	50～54	55～59	60～64	65～69	70～74	75～79	80～84	85歳以上
05 加茂村2 -1	6	-	-	-	-	-	-	-	1	1	-	1	1	-	2	-
403 越知町	16	-	-	-	-	-	-	-	2	-	4	2	3	3	2	-
01 越知町	3	-	-	-	-	-	-	-	-	-	-	-	2	1	-	-
02 大桐村	1	-	-	-	-	-	-	-	-	-	-	-	1	-	-	-
03 横島村	4	-	-	-	-	-	-	-	1	-	2	1	-	-	-	-
04 尾川村2 -2	-	-	-	-	-	-	-	-	-	-	-	-	-	-	-	-
05 明治村	6	-	-	-	-	-	-	-	-	-	2	1	-	1	2	-
06 長者村2 -2	-	-	-	-	-	-	-	-	-	-	-	-	-	-	-	-
07 黒岩村2 -2	2	-	-	-	-	-	-	-	1	-	-	-	-	1	-	-
405 橋原町	36	-	-	-	-	-	1	-	-	2	8	2	9	3	7	4
410 日高村	27	-	-	-	-	-	-	1	1	1	1	8	4	8	3	-
01 日下村	17	-	-	-	-	-	-	-	1	1	-	4	2	6	3	-
02 能津村	6	-	-	-	-	-	-	1	-	-	-	3	1	1	-	-
03 加茂村2 -2	4	-	-	-	-	-	-	-	-	-	1	1	1	1	-	-
411 津野町	33	-	-	-	-	-	-	1	3	1	4	5	9	4	6	-
01 東津野村	21	-	-	-	-	-	-	1	2	-	1	2	7	3	5	-
02 上半山村	6	-	-	-	-	-	-	-	1	-	1	2	1	1	-	-
03 下半山村	6	-	-	-	-	-	-	-	-	1	2	1	1	-	1	-
412 四万十町	154	-	-	-	-	-	5	4	6	10	15	23	30	23	30	8
01 窪川町	37	-	-	-	-	-	-	-	-	1	5	8	7	5	9	2
02 松葉川村	17	-	-	-	-	-	1	1	-	1	3	2	2	5	2	-
03 仁井田村	12	-	-	-	-	-	-	1	1	1	1	3	1	2	1	1
04 東又村	15	-	-	-	-	-	-	-	1	2	2	3	4	1	2	-
05 興津村	2	-	-	-	-	-	-	-	-	1	-	-	-	1	-	-
06 大正町	31	-	-	-	-	-	1	1	2	1	2	3	5	8	5	3
07 昭和村	23	-	-	-	-	-	2	1	1	2	1	2	5	-	7	2
08 十川村	17	-	-	-	-	-	1	-	1	1	1	2	6	1	4	-
424 大月町	17	-	-	-	-	-	-	1	-	2	2	-	4	5	3	-
01 奥内村	11	-	-	-	-	-	-	1	-	2	2	-	3	2	1	-
02 月灘村	6	-	-	-	-	-	-	-	-	-	-	-	1	3	2	-
427 三原村	22	-	-	-	-	1	-	-	1	1	3	6	2	6	2	-
428 黒潮町	30	-	-	-	-	-	1	1	1	6	1	3	5	6	2	4
01 佐賀町	11	-	-	-	-	-	-	1	1	3	-	3	1	2	-	-
02 白田川村2 -2	-	-	-	-	-	-	-	-	-	-	-	-	-	-	-	-
03 大方町2 -1	17	-	-	-	-	-	1	-	-	3	-	-	4	4	2	3
04 白田川村2 -1	2	-	-	-	-	-	-	-	-	-	1	-	-	-	-	1

3 農業経営体（販売農家・総数）

10 世帯員

（3）過去1年間の生活の主な状態別世帯員数

地域等	男女計								男							
	計	主に仕事				主に家事・育児	学生	その他	計	主に仕事				主に家事・育児	学生	その他
		小計	自営農業が主	勤務が主	農業以外の自営業が主					小計	自営農業が主	勤務が主	農業以外の自営業が主			
39 高知県	58,712	43,870	28,409	13,998	1,463	4,071	3,153	7,618	28,755	23,840	15,507	7,380	953	84	1,573	3,258
201 高知市	6,409	4,875	3,355	1,379	141	411	388	735	3,076	2,592	1,794	710	88	8	203	273
01（旭）	274	224	146	63	15	14	12	24	135	119	77	33	9	-	8	8
02（中央）	102	65	47	11	7	10	11	16	47	36	26	7	3	-	6	5
03（潮江）	104	90	62	21	7	1	2	11	51	47	33	11	3	-	1	3
04（朝倉）	602	460	332	116	12	45	29	68	293	248	178	62	8	1	18	26
05（鴨田）	94	67	38	26	3	6	4	17	46	36	21	13	2	-	2	8
06（初月）	152	119	103	16	-	7	16	10	72	60	50	10	-	-	8	4
07（秦）	162	119	71	44	4	19	7	17	79	70	43	24	3	-	2	7
08（一宮）	258	184	107	62	15	23	13	38	121	100	57	31	12	-	7	14
09（布師田）	214	152	85	66	1	19	11	32	100	85	48	36	1	-	5	10
10（高須）	260	189	106	71	12	15	11	45	131	105	61	38	6	-	7	19
11（五台山）	228	171	92	68	11	16	14	27	109	90	48	34	8	-	8	11
12（三里）	221	177	151	26	-	8	13	23	108	91	78	13	-	-	9	8
13（長浜）	192	153	105	45	3	13	11	15	97	81	58	21	2	-	7	9
14 大津村	267	182	109	69	4	22	16	47	126	103	64	35	4	-	7	16
15 介良村2-1	187	152	105	45	2	13	8	14	89	82	57	24	1	1	3	3
16 鏡村	447	341	240	91	10	22	30	54	209	176	122	48	6	2	13	18
17 土佐山村	429	333	199	127	7	36	19	41	212	181	106	72	3	-	12	19
18 森山村	203	159	110	46	3	13	11	20	99	84	58	24	2	-	5	10
19 弘岡上村	228	175	127	48	-	13	15	25	107	91	67	24	-	-	6	10
20 弘岡中村	189	146	122	20	4	11	16	16	93	73	63	8	2	-	11	9
21 弘岡下村	306	236	190	45	1	12	27	31	145	121	100	21	-	-	15	9
22 西分村	170	120	62	57	1	11	22	17	80	65	34	30	1	1	9	5
23 仁西村	305	237	207	25	5	6	19	43	145	123	106	14	3	1	7	14
24 諸木村	527	403	284	112	7	34	34	56	249	215	157	54	4	-	17	17
25 芳原村	72	57	43	11	3	8	4	3	36	32	24	6	2	1	3	-
26 秋山村	216	164	112	48	4	14	13	25	97	78	58	17	3	1	7	11
202 室戸市	1,276	971	581	347	43	74	59	172	636	531	324	183	24	2	35	68
01 室戸町	233	165	93	63	9	15	17	36	121	95	53	36	6	-	12	14
02 室戸岬町	13	9	5	4	-	3	-	1	5	4	3	1	-	-	-	1
03 佐喜浜町	131	93	42	38	13	11	6	21	63	51	20	23	8	1	1	10
04 吉良川町	507	405	270	126	9	28	16	58	246	216	145	66	5	-	8	22
05 羽根村	392	299	171	116	12	17	20	56	201	165	103	57	5	1	14	21
203 安芸市	2,992	2,370	1,927	404	39	129	195	298	1,486	1,278	1,068	182	28	4	100	104
01 安芸町	570	460	385	68	7	17	36	57	276	239	206	28	5	-	17	20
02 土居村	336	263	204	53	6	19	25	29	165	136	108	23	5	2	14	13
03 井ノ口村	529	422	337	76	9	25	44	38	271	230	190	34	6	-	25	16

3 農業経営体（販売農家・総数）

10 世帯員

(3) 過去1年間の生活の主な状態別世帯員数

地域等	男女計								男							
	計	主に仕事				主に家事・育児	学生	その他	計	主に仕事				主に家事・育児	学生	その他
		小計	自営農業が主	勤務が主	農業以外の自営業が主					小計	自営農業が主	勤務が主	農業以外の自営業が主			
04 畑山村	86	57	44	13	-	4	-	25	41	29	24	5	-	1	-	11
05 川北村	484	390	298	79	13	22	26	46	247	213	169	35	9	-	15	19
06 伊尾木村	349	273	228	44	1	13	24	39	168	149	129	19	1	-	9	10
07 東川村	158	119	88	29	2	17	2	20	77	71	55	15	1	1	1	4
08 赤野村	480	386	343	42	1	12	38	44	241	211	187	23	1	-	19	11
09 西川村	-	-	-	-	-	-	-	-	-	-	-	-	-	-	-	-
204 南国市	4,988	3,696	2,296	1,274	126	363	314	615	2,382	1,966	1,241	643	82	7	154	255
01 後免町	x	x	x	x	x	x	x	x	x	x	x	x	x	x	x	x
02 上倉村	182	124	73	48	3	18	18	22	90	68	39	27	2	-	10	12
03 瓶岩村	125	82	44	34	4	9	5	29	59	43	24	16	3	1	2	13
04 久礼田村	226	174	107	57	10	20	12	20	110	96	57	33	6	1	5	8
05 国府村	188	136	77	54	5	19	14	19	90	75	47	25	3	-	7	8
06 長岡村	606	448	276	148	24	48	40	70	284	234	144	74	16	1	20	29
07 大篠村	532	380	245	122	13	42	32	78	259	203	131	63	9	-	15	41
08 三和村	654	511	343	159	9	37	22	84	314	264	186	73	5	1	6	43
09 稻生村	190	132	57	63	12	17	10	31	86	67	30	31	6	1	5	13
10 十市村	421	346	265	77	4	14	26	35	202	176	132	40	4	-	13	13
11 日章村	777	585	346	221	18	43	59	90	366	302	185	105	12	-	32	32
12 前浜村	144	101	65	36	-	10	9	24	70	60	40	20	-	-	5	5
13 岡豊村	484	329	176	134	19	53	40	62	229	185	102	71	12	1	20	23
14 野田村	128	100	59	40	1	9	9	10	57	50	31	18	1	-	3	4
15 岩村2-1	278	213	150	61	2	18	14	33	138	120	84	34	2	1	8	9
16 介良村2-2	x	x	x	x	x	x	x	x	x	x	x	x	x	x	x	x
205 土佐市	3,304	2,561	2,016	509	36	155	184	404	1,601	1,359	1,080	257	22	3	88	151
01 高岡町	719	541	395	132	14	38	31	109	344	286	214	65	7	2	16	40
02 戸波村	816	610	495	107	8	42	51	113	397	331	265	61	5	-	25	41
03 北原村	414	332	264	65	3	18	28	36	206	179	146	31	2	-	13	14
04 波介村	509	396	313	79	4	23	27	63	243	210	164	43	3	-	12	21
05 蓮池村	131	98	64	29	5	6	9	18	64	51	34	14	3	-	3	10
06 高石村	253	202	161	40	1	16	8	27	126	112	88	23	1	1	4	9
07 宇佐町	152	129	116	13	-	5	7	11	72	64	61	3	-	-	1	7
08 新居村	310	253	208	44	1	7	23	27	149	126	108	17	1	-	14	9
206 須崎市	2,389	1,824	1,348	438	38	118	149	298	1,192	994	732	233	29	3	75	120
01 須崎町	723	561	431	121	9	30	37	95	367	305	233	64	8	3	19	40
02 浦ノ内村	735	548	428	101	19	36	53	98	358	299	231	55	13	-	21	38
03 多ノ郷村	527	420	290	126	4	26	23	58	267	229	153	72	4	-	13	25
04 吾桑村	194	144	109	32	3	7	22	21	95	74	60	12	2	-	14	7
05 上分村	210	151	90	58	3	19	14	26	105	87	55	30	2	-	8	10

3 農業経営体（販売農家・総数）

10 世帯員

(3) 過去1年間の生活の主な状態別世帯員数

地域等	男女計								男							
	計	主に仕事				主に家事・育児	学生	その他	計	主に仕事				主に家事・育児	学生	その他
		小計	自営農業が主	勤務が主	農業以外の自営業が主					小計	自営農業が主	勤務が主	農業以外の自営業が主			
208 宿毛市	1,790	1,286	742	478	66	173	94	237	868	703	425	237	41	4	47	114
01 宿毛町	908	651	386	219	46	79	55	123	441	359	216	113	30	3	23	56
02 小筑紫村	178	129	91	33	5	21	5	23	86	69	51	15	3	-	4	13
03 橋上村	158	90	39	48	3	24	14	30	78	53	24	27	2	-	9	16
04 山奈村	305	235	129	104	2	28	10	32	149	122	73	48	1	1	6	20
05 平田村	241	181	97	74	10	21	10	29	114	100	61	34	5	-	5	9
06 沖ノ島村	-	-	-	-	-	-	-	-	-	-	-	-	-	-	-	-
209 土佐清水市	703	526	337	160	29	83	16	78	368	316	215	84	17	-	6	46
01 清水町	149	119	90	28	1	8	4	18	80	68	55	13	-	-	1	11
02 三崎町	214	153	110	39	4	28	11	22	113	97	78	17	2	-	4	12
03 伊豆田村	189	144	79	55	10	33	1	11	92	84	49	29	6	-	1	7
04 下川口村	151	110	58	38	14	14	-	27	83	67	33	25	9	-	-	16
210 四万十市	3,859	2,724	1,460	1,148	116	350	172	613	1,900	1,549	831	642	76	2	79	270
01 中村町	58	49	31	17	1	3	4	2	30	28	20	8	-	-	2	-
02 下田町	150	99	68	26	5	16	7	28	74	60	45	11	4	-	2	12
03 東山村	275	198	99	94	5	21	14	42	134	112	58	52	2	-	4	18
04 蕨岡村	343	234	113	116	5	16	20	73	170	125	60	60	5	-	10	35
05 富山村	307	214	116	85	13	32	6	55	143	111	54	50	7	-	2	30
06 大川筋村	168	113	62	50	1	20	7	28	84	62	35	26	1	-	3	19
07 後川村	392	273	140	124	9	43	22	54	187	154	83	65	6	-	11	22
08 八束村	280	201	112	83	6	26	12	41	143	119	69	47	3	-	6	18
09 中筋村	191	122	68	50	4	31	7	31	92	79	49	27	3	-	3	10
10 東中筋村	194	146	75	67	4	18	10	20	101	89	50	37	2	-	6	6
11 具同村	192	138	81	49	8	14	7	33	96	79	52	23	4	-	4	13
12 大方町2-2	24	16	7	9	-	4	-	4	12	11	5	6	-	-	-	1
13 江川崎村	531	394	190	176	28	36	23	78	259	217	95	104	18	-	9	33
14 津大村	754	527	298	202	27	70	33	124	375	303	156	126	21	2	17	53
211 香南市	3,991	3,154	2,359	725	70	150	205	482	1,935	1,655	1,255	361	39	3	108	169
01 赤岡町	65	44	30	14	-	4	1	16	32	24	20	4	-	-	1	7
02 岸本町	68	55	48	7	-	4	3	6	33	28	25	3	-	-	2	3
03 徳王子村	288	231	170	57	4	5	9	43	136	113	83	28	2	1	6	16
04 山南村	319	242	181	57	4	8	13	56	157	132	99	30	3	-	3	22
05 山北村	401	323	248	62	13	21	16	41	194	174	132	36	6	1	7	12
06 東川村3-1	139	108	81	27	-	10	5	16	68	61	46	15	-	-	3	4
07 西川村2-1	197	158	125	31	2	6	7	26	96	81	62	18	1	-	5	10
08 野市町	836	666	491	164	11	34	53	83	394	340	256	78	6	-	26	28
09 香宗村	191	148	106	37	5	7	19	17	99	79	58	18	3	-	11	9
10 富家村	244	186	122	58	6	13	12	33	119	100	68	29	3	-	6	13

3 農業経営体（販売農家・総数）

10 世帯員

（3）過去1年間の生活の主な状態別世帯員数

地域等	男女計									男								
	計	主に仕事				主に家事・育児	学生	その他	計	主に仕事				主に家事・育児	学生	その他		
		小計	自営農業が主	勤務が主	農業以外の自営業が主					小計	自営農業が主	勤務が主	農業以外の自営業が主					
11 佐古村2-1	375	287	196	87	4	17	15	56	172	143	100	41	2	1	9	19		
12 夜須町	571	475	379	87	9	15	27	54	283	253	208	39	6	-	17	13		
13 東川村3-2	32	24	21	2	1	1	2	5	14	14	11	2	1	-	-	-		
14 吉川村	265	207	161	35	11	5	23	30	138	113	87	20	6	-	12	13		
212 香美市	3,695	2,817	1,833	892	92	264	184	430	1,811	1,523	1,009	453	61	5	95	188		
01 山田町	279	211	148	53	10	20	17	31	137	114	86	24	4	-	10	13		
02 大楠植村	215	171	121	43	7	13	9	22	99	91	69	18	4	-	4	4		
03 明治村	295	232	174	54	4	18	18	27	147	125	95	28	2	-	11	11		
04 片地村	456	349	235	101	13	32	24	51	225	193	126	57	10	-	12	20		
05 佐岡村	261	206	145	60	1	21	11	23	123	109	75	33	1	1	5	8		
06 新改村	339	265	168	91	6	21	14	39	161	141	92	44	5	1	5	14		
07 佐古村2-2	98	69	37	32	-	7	3	19	46	37	23	14	-	2	2	5		
08 天坪村2-2	x	x	x	x	x	x	x	x	x	x	x	x	x	x	x	x		
09 岩村2-2	213	171	111	56	4	11	10	21	100	86	55	28	3	-	3	11		
10 暁霞村2-2	x	x	x	x	x	x	x	x	x	x	x	x	x	x	x	x		
11 美良布町	416	325	187	122	16	33	19	39	207	175	103	59	13	-	10	22		
12 暁霞村2-1	140	104	61	40	3	10	10	16	73	61	34	24	3	1	7	4		
13 西川村2-2	60	49	32	16	1	2	4	5	32	28	17	11	-	-	3	1		
14 在所村	394	285	149	125	11	28	26	55	193	154	86	61	7	-	12	27		
15 槇山村	316	235	181	49	5	24	7	50	162	125	97	24	4	-	5	32		
16 上韭生村	165	115	75	34	6	18	10	22	80	65	45	17	3	-	5	10		
301 東洋町	220	146	110	28	8	29	18	27	107	89	71	13	5	1	9	8		
01 野根町	91	55	36	15	4	19	6	11	46	38	27	9	2	-	4	4		
02 甲浦町	129	91	74	13	4	10	12	16	61	51	44	4	3	1	5	4		
302 奈半利町	361	286	186	94	6	14	22	39	178	150	105	43	2	1	15	12		
303 田野町	365	286	204	70	12	9	28	42	180	155	112	36	7	-	13	12		
304 安田町	980	782	545	223	14	41	67	90	481	416	289	117	10	-	29	36		
305 北川村	603	437	269	158	10	39	30	97	290	232	136	90	6	-	14	44		
306 馬路村	264	181	87	85	9	20	7	56	128	104	54	44	6	-	4	20		
307 芸西村	952	795	656	131	8	34	59	64	458	405	354	46	5	-	30	23		
01 和食村	429	355	290	60	5	15	30	29	205	180	155	22	3	-	15	10		
02 馬ノ上村	x	x	x	x	x	x	x	x	x	x	x	x	x	x	x	x		
03 西分村	306	261	222	36	3	7	22	16	146	130	117	11	2	-	11	5		
04 東川村3-3	x	x	x	x	x	x	x	x	x	x	x	x	x	x	x	x		
341 本山町	613	493	270	206	17	32	30	58	298	257	142	102	13	1	17	23		
01 本山町	547	437	244	179	14	25	29	56	264	224	128	85	11	-	17	23		
02 吉野村2-1	66	56	26	27	3	7	1	2	34	33	14	17	2	1	-	-		
344 大豊町	809	625	438	173	14	52	38	94	370	314	213	92	9	1	13	42		

3 農業経営体（販売農家・総数）

10 世帯員

(3) 過去1年間の生活の主な状態別世帯員数

地 域 等	男 女 計									男						
	計	主に仕事				主に家事・育児	学生	その他	計	主に仕事				主に家事・育児	学生	その他
		小計	自営農業が主	勤務が主	農業以外の自営業が主					小計	自営農業が主	勤務が主	農業以外の自営業が主			
01 東豊永村	274	219	152	65	2	14	11	30	121	107	73	33	1	-	2	12
02 西豊永村	199	148	113	34	1	9	8	34	90	75	57	17	1	1	1	13
03 大杉村	290	217	143	64	10	27	18	28	135	110	68	35	7	-	9	16
04 天坪村2-1	46	41	30	10	1	2	1	2	24	22	15	7	-	-	1	1
363 土佐町	1,188	883	446	393	44	92	75	138	592	505	255	222	28	2	36	49
01 森村	647	477	236	217	24	52	44	74	317	267	129	121	17	1	19	30
02 地藏寺村	343	266	141	108	17	26	14	37	169	151	83	59	9	1	9	8
03 田井村	x	x	x	x	x	x	x	x	x	x	x	x	x	x	x	x
04 吉野村2-2	x	x	x	x	x	x	x	x	x	x	x	x	x	x	x	x
364 大川村	78	54	34	20	-	8	3	13	39	30	19	11	-	1	2	6
386 いの町	1,380	1,057	653	369	35	80	67	176	682	564	348	193	23	1	27	90
01 伊野町	169	128	70	54	4	14	12	15	89	72	41	28	3	-	7	10
02 八田村	138	98	55	38	5	9	19	12	61	47	29	15	3	-	7	7
03 宇治村	420	341	246	83	12	13	14	52	207	175	125	43	7	1	6	25
04 川内村	105	82	50	30	2	5	7	11	51	42	28	12	2	-	3	6
05 神谷村	86	68	54	12	2	6	3	9	40	34	27	7	-	-	-	6
06 三瀬村	40	32	15	15	2	6	-	2	20	19	7	10	2	-	-	1
07 小川村	103	77	43	30	4	9	3	14	51	44	21	19	4	-	2	5
08 清水村	36	27	16	11	-	2	-	7	15	11	7	4	-	-	-	4
09 上八川村	224	156	72	80	4	12	7	49	117	93	45	46	2	-	1	23
10 下八川村	48	40	27	13	-	3	2	3	24	21	14	7	-	-	1	2
11 本川村	11	8	5	3	-	1	-	2	7	6	4	2	-	-	-	1
387 仁淀川町	640	473	293	159	21	49	14	104	320	264	161	90	13	1	6	49
01 池川町	164	125	77	38	10	7	6	26	84	67	44	17	6	-	3	14
02 大崎村	171	125	72	44	9	17	1	28	87	79	43	31	5	-	-	8
03 名野川村	73	53	34	18	1	6	1	13	37	27	15	11	1	-	1	9
04 別府村2-2	33	23	15	8	-	2	1	7	18	14	10	4	-	1	1	2
05 別府村2-1	113	83	61	22	-	9	1	20	54	42	31	11	-	-	1	11
06 長者村2-1	86	64	34	29	1	8	4	10	40	35	18	16	1	-	-	5
401 中土佐町	1,104	783	486	285	12	111	71	139	546	434	275	148	11	3	29	80
01 久礼町	312	231	124	103	4	25	21	35	152	128	67	58	3	-	9	15
02 上ノ加江町	320	229	148	79	2	27	27	37	160	123	82	39	2	-	11	26
03 大野見村	472	323	214	103	6	59	23	67	234	183	126	51	6	3	9	39
402 佐川町	1,964	1,376	782	541	53	226	81	281	1,002	812	479	298	35	4	44	142
01 佐川町	588	413	233	167	13	66	31	78	302	246	143	94	9	1	16	39
02 尾川村2-1	178	126	50	69	7	23	1	28	89	72	32	34	6	1	1	15
03 斗賀野村	579	400	211	171	18	65	27	87	299	240	131	97	12	-	16	43
04 黒岩村2-1	438	328	225	93	10	39	12	59	222	188	138	46	4	1	7	26

3 農業経営体（販売農家・総数）

10 世帯員

（3）過去1年間の生活の主な状態別世帯員数

地域等	男女計								男							
	計	主に仕事				主に家事・育児	学生	その他	計	主に仕事				主に家事・育児	学生	その他
		小計	自営農業が主	勤務が主	農業以外の自営業が主					小計	自営農業が主	勤務が主	農業以外の自営業が主			
05 加茂村2-1	181	109	63	41	5	33	10	29	90	66	35	27	4	1	4	19
403 越知町	718	552	384	154	14	39	34	93	347	295	202	81	12	-	14	38
01 越知町	162	122	63	49	10	10	5	25	78	69	35	26	8	-	2	7
02 大桐村	35	31	24	6	1	1	-	3	17	15	10	4	1	-	-	2
03 横島村	311	234	182	51	1	16	20	41	148	123	100	22	1	-	8	17
04 尾川村2-2	18	18	13	5	-	-	-	-	9	9	5	4	-	-	-	-
05 明治村	111	90	70	19	1	7	2	12	54	47	36	10	1	-	1	6
06 長者村2-2	-	-	-	-	-	-	-	-	-	-	-	-	-	-	-	-
07 黒岩村2-2	81	57	32	24	1	5	7	12	41	32	16	15	1	-	3	6
405 橋原町	1,071	760	384	317	59	92	54	165	521	412	184	185	43	2	34	73
410 日高村	651	481	209	246	26	47	29	94	314	260	116	130	14	-	17	37
01 日下村	439	328	153	156	19	33	19	59	213	180	84	87	9	-	11	22
02 能津村	114	83	36	43	4	9	4	18	54	43	21	19	3	-	3	8
03 加茂村2-2	98	70	20	47	3	5	6	17	47	37	11	24	2	-	3	7
411 津野町	1,349	946	504	393	49	75	77	251	665	521	266	224	31	1	39	104
01 東津野村	691	483	265	187	31	33	47	128	340	260	132	108	20	1	22	57
02 上半山村	266	189	108	74	7	16	15	46	133	103	59	42	2	-	11	19
03 下半山村	392	274	131	132	11	26	15	77	192	158	75	74	9	-	6	28
412 四万十町	5,167	3,671	2,000	1,499	172	434	244	818	2,562	2,021	1,041	864	116	15	116	410
01 窪川町	1,397	989	556	396	37	140	84	184	691	553	311	218	24	4	42	92
02 松葉川村	585	385	192	169	24	82	21	97	294	221	111	97	13	1	11	61
03 仁井田村	427	312	157	132	23	34	17	64	200	159	86	58	15	5	7	29
04 東又村	682	499	255	223	21	59	27	97	341	281	147	119	15	1	15	44
05 興津村	164	128	112	15	1	7	10	19	86	73	66	7	-	1	6	6
06 大正町	737	488	221	238	29	42	39	168	367	255	88	147	20	2	14	96
07 昭和村	631	454	256	179	19	53	22	102	310	251	115	120	16	-	9	50
08 十川村	544	416	251	147	18	17	24	87	273	228	117	98	13	1	12	32
424 大月町	635	471	344	110	17	48	26	90	308	259	200	48	11	3	11	35
01 奥内村	476	346	244	87	15	38	21	71	230	192	144	39	9	2	9	27
02 月灘村	159	125	100	23	2	10	5	19	78	67	56	9	2	1	2	8
427 三原村	543	357	175	150	32	60	35	91	269	204	102	81	21	3	16	46
428 黒潮町	1,661	1,171	696	440	35	170	84	236	843	671	409	237	25	3	48	121
01 佐賀町	535	361	154	190	17	63	32	79	263	201	96	93	12	1	18	43
02 白田川村2-2	12	9	8	1	-	1	2	-	7	5	5	-	-	-	2	-
03 大方町2-1	904	649	443	194	12	84	43	128	465	373	256	108	9	1	24	67
04 白田川村2-1	210	152	91	55	6	22	7	29	108	92	52	36	4	1	4	11

3 農業経営体（販売農家・総数）

10 世帯員

（3）過去1年間の生活の主な状態別世帯員数（つづき）

単位：人

地 域 等	女							
	計	主に仕事				主に家事 ・育児	学生	その他
		小計	自営農業 が主	勤務が主	農業以外 の自営業 が主			
39 高知県	29,957	20,030	12,902	6,618	510	3,987	1,580	4,360
201 高知市	3,333	2,283	1,561	669	53	403	185	462
01（旭）	139	105	69	30	6	14	4	16
02（中央）	55	29	21	4	4	10	5	11
03（潮江）	53	43	29	10	4	1	1	8
04（朝倉）	309	212	154	54	4	44	11	42
05（鴨田）	48	31	17	13	1	6	2	9
06（初月）	80	59	53	6	-	7	8	6
07（秦）	83	49	28	20	1	19	5	10
08（一宮）	137	84	50	31	3	23	6	24
09（布師田）	114	67	37	30	-	19	6	22
10（高須）	129	84	45	33	6	15	4	26
11（五台山）	119	81	44	34	3	16	6	16
12（三里）	113	86	73	13	-	8	4	15
13（長浜）	95	72	47	24	1	13	4	6
14 大津村	141	79	45	34	-	22	9	31
15 介良村2-1	98	70	48	21	1	12	5	11
16 鏡村	238	165	118	43	4	20	17	36
17 土佐山村	217	152	93	55	4	36	7	22
18 森山村	104	75	52	22	1	13	6	10
19 弘岡上村	121	84	60	24	-	13	9	15
20 弘岡中村	96	73	59	12	2	11	5	7
21 弘岡下村	161	115	90	24	1	12	12	22
22 西分村	90	55	28	27	-	10	13	12
23 仁西村	160	114	101	11	2	5	12	29
24 諸木村	278	188	127	58	3	34	17	39
25 芳原村	36	25	19	5	1	7	1	3
26 秋山村	119	86	54	31	1	13	6	14
202 室戸市	640	440	257	164	19	72	24	104
01 室戸町	112	70	40	27	3	15	5	22
02 室戸岬町	8	5	2	3	-	3	-	-
03 佐喜浜町	68	42	22	15	5	10	5	11
04 吉良川町	261	189	125	60	4	28	8	36
05 羽根村	191	134	68	59	7	16	6	35
203 安芸市	1,506	1,092	859	222	11	125	95	194
01 安芸町	294	221	179	40	2	17	19	37
02 土居村	171	127	96	30	1	17	11	16
03 井ノ口村	258	192	147	42	3	25	19	22

3 農業経営体（販売農家・総数）

10 世帯員

(3) 過去1年間の生活の主な状態別世帯員数 (つづき)

単位：人

地 域 等	女							
	計	主に仕事				主に家事 ・育児	学生	その他
		小計	自営農業 が主	勤務が主	農業以外 の自営業 が主			
04 畑山村	45	28	20	8	-	3	-	14
05 川北村	237	177	129	44	4	22	11	27
06 伊尾木村	181	124	99	25	-	13	15	29
07 東川村	81	48	33	14	1	16	1	16
08 赤野村	239	175	156	19	-	12	19	33
09 西川村	-	-	-	-	-	-	-	-
204 南国市	2,606	1,730	1,055	631	44	356	160	360
01 後免町	x	x	x	x	x	x	x	x
02 上倉村	92	56	34	21	1	18	8	10
03 瓶岩村	66	39	20	18	1	8	3	16
04 久礼田村	116	78	50	24	4	19	7	12
05 国府村	98	61	30	29	2	19	7	11
06 長岡村	322	214	132	74	8	47	20	41
07 大篠村	273	177	114	59	4	42	17	37
08 三和村	340	247	157	86	4	36	16	41
09 稲生村	104	65	27	32	6	16	5	18
10 十市村	219	170	133	37	-	14	13	22
11 日章村	411	283	161	116	6	43	27	58
12 前浜村	74	41	25	16	-	10	4	19
13 岡豊村	255	144	74	63	7	52	20	39
14 野田村	71	50	28	22	-	9	6	6
15 岩村2 -1	140	93	66	27	-	17	6	24
16 介良村2 -2	x	x	x	x	x	x	x	x
205 土佐市	1,703	1,202	936	252	14	152	96	253
01 高岡町	375	255	181	67	7	36	15	69
02 戸波村	419	279	230	46	3	42	26	72
03 北原村	208	153	118	34	1	18	15	22
04 波介村	266	186	149	36	1	23	15	42
05 蓮池村	67	47	30	15	2	6	6	8
06 高石村	127	90	73	17	-	15	4	18
07 宇佐町	80	65	55	10	-	5	6	4
08 新居村	161	127	100	27	-	7	9	18
206 須崎市	1,197	830	616	205	9	115	74	178
01 須崎町	356	256	198	57	1	27	18	55
02 浦ノ内村	377	249	197	46	6	36	32	60
03 多ノ郷村	260	191	137	54	-	26	10	33
04 吾桑村	99	70	49	20	1	7	8	14
05 上分村	105	64	35	28	1	19	6	16

3 農業経営体（販売農家・総数）

10 世帯員

（3）過去1年間の生活の主な状態別世帯員数（つづき）

単位：人

地 域 等	女							
	計	主に仕事				主に家事・育児	学生	その他
		小計	自営農業が主	勤務が主	農業以外の自営業が主			
208 宿毛市	922	583	317	241	25	169	47	123
01 宿毛町	467	292	170	106	16	76	32	67
02 小筑紫村	92	60	40	18	2	21	1	10
03 橋上村	80	37	15	21	1	24	5	14
04 山奈村	156	113	56	56	1	27	4	12
05 平田村	127	81	36	40	5	21	5	20
06 沖ノ島村	-	-	-	-	-	-	-	-
209 土佐清水市	335	210	122	76	12	83	10	32
01 清水町	69	51	35	15	1	8	3	7
02 三崎町	101	56	32	22	2	28	7	10
03 伊豆田村	97	60	30	26	4	33	-	4
04 下川口村	68	43	25	13	5	14	-	11
210 四万十市	1,959	1,175	629	506	40	348	93	343
01 中村町	28	21	11	9	1	3	2	2
02 下田町	76	39	23	15	1	16	5	16
03 東山村	141	86	41	42	3	21	10	24
04 蕨岡村	173	109	53	56	-	16	10	38
05 富山村	164	103	62	35	6	32	4	25
06 大川筋村	84	51	27	24	-	20	4	9
07 後川村	205	119	57	59	3	43	11	32
08 八束村	137	82	43	36	3	26	6	23
09 中筋村	99	43	19	23	1	31	4	21
10 東中筋村	93	57	25	30	2	18	4	14
11 具同村	96	59	29	26	4	14	3	20
12 大方町2-2	12	5	2	3	-	4	-	3
13 江川崎村	272	177	95	72	10	36	14	45
14 津大村	379	224	142	76	6	68	16	71
211 香南市	2,056	1,499	1,104	364	31	147	97	313
01 赤岡町	33	20	10	10	-	4	-	9
02 岸本町	35	27	23	4	-	4	1	3
03 徳王子村	152	118	87	29	2	4	3	27
04 山南村	162	110	82	27	1	8	10	34
05 山北村	207	149	116	26	7	20	9	29
06 東川村3-1	71	47	35	12	-	10	2	12
07 西川村2-1	101	77	63	13	1	6	2	16
08 野市町	442	326	235	86	5	34	27	55
09 香宗村	92	69	48	19	2	7	8	8
10 富家村	125	86	54	29	3	13	6	20

3 農業経営体（販売農家・総数）

10 世帯員

(3) 過去1年間の生活の主な状態別世帯員数 (つづき)

単位：人

地 域 等	女							
	計	主に仕事			主に家事 ・育児	学生	その他	
		小計	自営農業 が主	勤務が主				農業以外 の自営業 が主
11 佐古村2-1	203	144	96	46	2	16	6	37
12 夜須町	288	222	171	48	3	15	10	41
13 東川村3-2	18	10	10	-	-	1	2	5
14 吉川村	127	94	74	15	5	5	11	17
212 香美市	1,884	1,294	824	439	31	259	89	242
01 山田町	142	97	62	29	6	20	7	18
02 大楠植村	116	80	52	25	3	13	5	18
03 明治村	148	107	79	26	2	18	7	16
04 片地村	231	156	109	44	3	32	12	31
05 佐岡村	138	97	70	27	-	20	6	15
06 新改村	178	124	76	47	1	20	9	25
07 佐古村2-2	52	32	14	18	-	5	1	14
08 天坪村2-2	x	x	x	x	x	x	x	x
09 岩村2-2	113	85	56	28	1	11	7	10
10 暁霞村2-2	x	x	x	x	x	x	x	x
11 美良布町	209	150	84	63	3	33	9	17
12 暁霞村2-1	67	43	27	16	-	9	3	12
13 西川村2-2	28	21	15	5	1	2	1	4
14 在所村	201	131	63	64	4	28	14	28
15 槇山村	154	110	84	25	1	24	2	18
16 上韭生村	85	50	30	17	3	18	5	12
301 東洋町	113	57	39	15	3	28	9	19
01 野根町	45	17	9	6	2	19	2	7
02 甲浦町	68	40	30	9	1	9	7	12
302 奈半利町	183	136	81	51	4	13	7	27
303 田野町	185	131	92	34	5	9	15	30
304 安田町	499	366	256	106	4	41	38	54
305 北川村	313	205	133	68	4	39	16	53
306 馬路村	136	77	33	41	3	20	3	36
307 芸西村	494	390	302	85	3	34	29	41
01 和食村	224	175	135	38	2	15	15	19
02 馬ノ上村	x	x	x	x	x	x	x	x
03 西分村	160	131	105	25	1	7	11	11
04 東川村3-3	x	x	x	x	x	x	x	x
341 本山町	315	236	128	104	4	31	13	35
01 本山町	283	213	116	94	3	25	12	33
02 吉野村2-1	32	23	12	10	1	6	1	2
344 大豊町	439	311	225	81	5	51	25	52

3 農業経営体（販売農家・総数）

10 世帯員

(3) 過去1年間の生活の主な状態別世帯員数 (つづき)

単位：人

地 域 等	女							
	計	主に仕事				主に家事 ・育児	学生	その他
		小計	自営農業 が主	勤務が主	農業以外 の自営業 が主			
01 東豊永村	153	112	79	32	1	14	9	18
02 西豊永村	109	73	56	17	-	8	7	21
03 大杉村	155	107	75	29	3	27	9	12
04 天坪村2-1	22	19	15	3	1	2	-	1
363 土佐町	596	378	191	171	16	90	39	89
01 森村	330	210	107	96	7	51	25	44
02 地藏寺村	174	115	58	49	8	25	5	29
03 田井村	x	x	x	x	x	x	x	x
04 吉野村2-2	x	x	x	x	x	x	x	x
364 大川村	39	24	15	9	-	7	1	7
386 いの町	698	493	305	176	12	79	40	86
01 伊野町	80	56	29	26	1	14	5	5
02 八田村	77	51	26	23	2	9	12	5
03 宇治村	213	166	121	40	5	12	8	27
04 川内村	54	40	22	18	-	5	4	5
05 神谷村	46	34	27	5	2	6	3	3
06 三瀬村	20	13	8	5	-	6	-	1
07 小川村	52	33	22	11	-	9	1	9
08 清水村	21	16	9	7	-	2	-	3
09 上八川村	107	63	27	34	2	12	6	26
10 下八川村	24	19	13	6	-	3	1	1
11 本川村	4	2	1	1	-	1	-	1
387 仁淀川町	320	209	132	69	8	48	8	55
01 池川町	80	58	33	21	4	7	3	12
02 大崎村	84	46	29	13	4	17	1	20
03 名野川村	36	26	19	7	-	6	-	4
04 別府村2-2	15	9	5	4	-	1	-	5
05 別府村2-1	59	41	30	11	-	9	-	9
06 長者村2-1	46	29	16	13	-	8	4	5
401 中土佐町	558	349	211	137	1	108	42	59
01 久礼町	160	103	57	45	1	25	12	20
02 上ノ加江町	160	106	66	40	-	27	16	11
03 大野見村	238	140	88	52	-	56	14	28
402 佐川町	962	564	303	243	18	222	37	139
01 佐川町	286	167	90	73	4	65	15	39
02 尾川村2-1	89	54	18	35	1	22	-	13
03 斗賀野村	280	160	80	74	6	65	11	44
04 黒岩村2-1	216	140	87	47	6	38	5	33

3 農業経営体（販売農家・総数）

10 世帯員

(3) 過去1年間の生活の主な状態別世帯員数 (つづき)

単位：人

地 域 等	女							
	計	主に仕事				主に家事 ・育児	学生	その他
		小計	自営農業 が主	勤務が主	農業以外 の自営業 が主			
05 加茂村2 -1	91	43	28	14	1	32	6	10
403 越知町	371	257	182	73	2	39	20	55
01 越知町	84	53	28	23	2	10	3	18
02 大桐村	18	16	14	2	-	1	-	1
03 横島村	163	111	82	29	-	16	12	24
04 尾川村2 -2	9	9	8	1	-	-	-	-
05 明治村	57	43	34	9	-	7	1	6
06 長者村2 -2	-	-	-	-	-	-	-	-
07 黒岩村2 -2	40	25	16	9	-	5	4	6
405 傍原町	550	348	200	132	16	90	20	92
410 日高村	337	221	93	116	12	47	12	57
01 日下村	226	148	69	69	10	33	8	37
02 能津村	60	40	15	24	1	9	1	10
03 加茂村2 -2	51	33	9	23	1	5	3	10
411 津野町	684	425	238	169	18	74	38	147
01 東津野村	351	223	133	79	11	32	25	71
02 上半山村	133	86	49	32	5	16	4	27
03 下半山村	200	116	56	58	2	26	9	49
412 四万十町	2,605	1,650	959	635	56	419	128	408
01 窪川町	706	436	245	178	13	136	42	92
02 松葉川村	291	164	81	72	11	81	10	36
03 仁井田村	227	153	71	74	8	29	10	35
04 東又村	341	218	108	104	6	58	12	53
05 興津村	78	55	46	8	1	6	4	13
06 大正町	370	233	133	91	9	40	25	72
07 昭和村	321	203	141	59	3	53	13	52
08 十川村	271	188	134	49	5	16	12	55
424 大月町	327	212	144	62	6	45	15	55
01 奥内村	246	154	100	48	6	36	12	44
02 月灘村	81	58	44	14	-	9	3	11
427 三原村	274	153	73	69	11	57	19	45
428 黒潮町	818	500	287	203	10	167	36	115
01 佐賀町	272	160	58	97	5	62	14	36
02 白田川村2 -2	5	4	3	1	-	1	-	-
03 大方町2 -1	439	276	187	86	3	83	19	61
04 白田川村2 -1	102	60	39	19	2	21	3	18

3 農業経営体（販売農家・総数）

10 世帯員

（4）年齢別の農業従事者数（自営農業に従事した世帯員数）

地 域 等	男 女 計															
	計	15～19歳	20～24	25～29	30～34	35～39	40～44	45～49	50～54	55～59	60～64	65～69	70～74	75～79	80～84	85歳以上
39 高知県	46,743	602	927	1,222	1,441	1,766	1,935	2,888	4,040	5,146	5,947	5,038	5,430	5,317	3,450	1,594
201 高知市	5,120	67	121	163	203	232	246	309	422	607	664	459	512	541	376	198
01（旭）	210	-	5	8	5	10	14	7	18	36	26	19	16	24	14	8
02（中央）	71	2	2	1	1	4	4	5	7	7	9	10	9	4	3	3
03（潮江）	82	2	1	1	5	6	3	3	8	8	13	7	14	7	3	1
04（朝倉）	473	3	12	11	23	21	12	31	34	47	84	46	40	57	35	17
05（鴨田）	71	-	-	6	2	2	3	5	3	8	13	12	7	3	3	4
06（初月）	124	-	4	6	2	6	8	11	7	12	21	6	17	9	10	5
07（秦）	135	2	2	4	6	8	6	7	11	19	12	16	10	12	16	4
08（一宮）	208	2	3	7	9	11	9	12	8	33	38	9	21	23	17	6
09（布師田）	186	8	2	7	11	8	11	5	17	19	21	18	17	19	14	9
10（高須）	213	2	3	15	9	10	6	12	18	27	25	10	18	30	17	11
11（五台山）	199	5	8	9	11	4	4	12	22	33	19	4	13	26	16	13
12（三里）	186	2	8	8	4	8	8	10	24	24	18	19	13	20	13	7
13（長浜）	166	6	5	6	6	10	9	10	10	20	19	15	25	15	7	3
14 大津村	203	2	4	3	13	4	11	12	23	20	32	20	19	19	9	12
15 介良村2 -1	169	1	10	5	10	3	6	9	14	26	22	17	13	13	14	6
16 鏡村	340	3	6	5	11	10	10	24	22	33	33	39	52	45	27	20
17 土佐山村	335	1	8	3	10	17	15	21	24	36	34	33	41	45	31	16
18 森山村	162	1	3	8	3	10	9	10	13	17	22	21	14	16	12	3
19 弘岡上村	181	2	2	8	9	8	10	5	15	23	24	16	16	14	20	9
20 弘岡中村	158	4	5	3	8	8	7	11	15	18	16	13	12	18	17	3
21 弘岡下村	246	4	4	10	7	18	15	18	18	29	32	24	23	18	12	14
22 西分村	123	1	3	2	2	3	6	12	11	8	20	15	16	10	9	5
23 仁西村	232	2	5	8	5	16	13	16	29	25	33	12	20	29	13	6
24 諸木村	420	9	11	11	21	16	31	31	28	48	59	38	37	43	29	8
25 芳原村	56	-	1	2	1	2	4	3	5	8	3	4	9	6	5	3
26 秋山村	171	3	4	6	9	9	12	7	18	23	16	16	20	16	10	2
202 室戸市	1,036	15	24	17	13	39	36	66	109	117	134	110	124	116	85	31
01 室戸町	171	3	3	3	1	2	4	7	16	21	27	32	23	22	6	1
02 室戸岬町	12	-	-	-	-	-	-	1	-	1	4	2	3	-	-	1
03 佐喜浜町	112	3	3	4	1	5	2	7	14	14	9	10	10	16	10	4
04 吉良川町	420	2	7	4	5	13	13	23	50	39	50	43	52	53	49	17
05 羽根村	321	7	11	6	6	19	17	28	29	42	44	23	36	25	20	8
203 安芸市	2,367	40	57	71	82	98	122	193	215	296	308	236	262	197	127	63
01 安芸町	449	3	9	17	12	15	20	40	52	50	58	38	54	43	25	13
02 土居村	258	4	9	10	7	5	10	29	32	27	32	21	34	23	8	7
03 井ノ口村	425	13	11	11	19	20	24	37	30	55	51	52	46	31	18	7

3 農業経営体（販売農家・総数）

10 世帯員

（4）年齢別の農業従事者数（自営農業に従事した世帯員数）

地域等	男女計															
	計	15～19歳	20～24	25～29	30～34	35～39	40～44	45～49	50～54	55～59	60～64	65～69	70～74	75～79	80～84	85歳以上
04 畑山村	72	-	-	1	2	1	2	3	8	7	6	6	9	11	14	2
05 川北村	376	4	10	8	18	19	21	30	34	56	50	31	37	30	20	8
06 伊尾木村	287	10	9	12	7	11	11	24	29	40	37	19	32	22	17	7
07 東川村	126	-	1	4	1	3	2	4	2	15	15	18	18	17	13	13
08 赤野村	374	6	8	8	16	24	32	26	28	46	59	51	32	20	12	6
09 西川村	-	-	-	-	-	-	-	-	-	-	-	-	-	-	-	-
204 南国市	3,890	67	96	119	134	152	175	240	343	422	520	422	384	429	278	109
01 後免町	x	x	x	x	x	x	x	x	x	x	x	x	x	x	x	x
02 上倉村	148	7	10	2	2	2	8	10	12	12	16	15	17	13	19	3
03 瓶岩村	96	-	-	2	2	5	-	8	8	15	20	4	10	10	9	3
04 久礼田村	175	5	2	4	8	4	7	12	8	14	29	25	20	17	14	6
05 国府村	149	5	5	5	4	2	7	9	16	16	14	15	17	19	10	5
06 長岡村	471	7	10	11	23	19	21	26	51	42	66	45	49	56	33	12
07 大篠村	411	3	5	13	14	20	17	20	40	42	53	49	39	50	36	10
08 三和村	524	8	12	23	24	24	29	29	43	71	62	63	49	45	31	11
09 稻生村	152	1	6	4	8	2	4	7	9	19	22	15	14	21	13	7
10 十市村	341	3	6	9	11	20	11	23	32	41	44	38	28	42	23	10
11 日章村	591	16	21	15	12	22	37	42	57	49	81	71	56	68	32	12
12 前浜村	104	2	1	1	-	3	8	7	6	8	15	13	12	11	11	6
13 岡豊村	370	7	14	15	10	11	11	21	27	53	51	36	31	39	28	16
14 野田村	98	-	2	4	4	3	8	10	7	8	14	10	13	8	4	3
15 岩村2 -1	219	2	2	9	9	14	7	15	21	25	30	18	25	26	13	3
16 介良村2 -2	x	x	x	x	x	x	x	x	x	x	x	x	x	x	x	x
205 土佐市	2,532	22	43	79	104	121	122	149	234	263	376	315	242	228	149	85
01 高岡町	530	3	9	19	21	31	22	27	53	61	79	61	44	56	29	15
02 戸波村	627	8	12	14	25	28	34	49	57	60	105	78	55	48	31	23
03 北原村	328	1	3	16	15	10	13	13	30	37	40	41	37	39	18	15
04 波介村	398	5	5	8	15	22	20	16	32	34	69	61	35	35	30	11
05 蓮池村	98	-	5	2	5	3	4	8	6	12	11	9	13	8	10	2
06 高石村	204	3	3	6	11	10	7	13	17	23	26	23	25	15	12	10
07 宇佐町	119	-	4	4	5	10	10	6	6	13	14	19	12	8	5	3
08 新居村	228	2	2	10	7	7	12	17	33	23	32	23	21	19	14	6
206 須崎市	1,837	31	50	49	70	76	108	132	180	218	220	193	181	182	92	55
01 須崎町	556	8	16	17	28	27	42	44	57	58	70	64	45	45	21	14
02 浦ノ内村	557	12	18	10	14	19	34	45	51	84	65	51	57	56	26	15
03 多ノ郷村	419	1	12	14	18	18	21	21	44	45	47	45	47	44	27	15
04 吾桑村	135	5	2	2	4	5	8	12	10	14	18	15	14	19	4	3
05 上分村	170	5	2	6	6	7	3	10	18	17	20	18	18	18	14	8

3 農業経営体（販売農家・総数）

10 世帯員

（4）年齢別の農業従事者数（自営農業に従事した世帯員数）

地 域 等	男 女 計															
	計	15～19歳	20～24	25～29	30～34	35～39	40～44	45～49	50～54	55～59	60～64	65～69	70～74	75～79	80～84	85歳以上
208 宿毛市	1,345	8	17	32	54	39	59	85	118	170	189	158	139	143	98	36
01 宿毛町	681	6	10	18	24	23	34	48	65	91	81	72	70	69	47	23
02 小筑紫村	138	-	2	-	7	1	6	10	11	14	22	16	17	17	13	2
03 橋上村	111	1	2	1	10	-	4	9	9	15	17	11	11	11	8	2
04 山奈村	234	1	-	8	7	8	10	12	18	21	37	37	23	27	19	6
05 平田村	181	-	3	5	6	7	5	6	15	29	32	22	18	19	11	3
06 沖ノ島村	-	-	-	-	-	-	-	-	-	-	-	-	-	-	-	-
209 土佐清水市	617	5	5	8	27	31	29	27	35	47	93	85	83	80	45	17
01 清水町	126	1	-	3	8	8	3	5	5	13	20	19	14	16	8	3
02 三崎町	194	4	1	2	13	7	11	14	8	12	32	28	28	19	11	4
03 伊豆田村	163	-	2	2	2	8	11	3	10	10	23	21	25	29	11	6
04 下川口村	134	-	2	1	4	8	4	5	12	12	18	17	16	16	15	4
210 四万十市	3,031	28	35	70	93	113	100	175	245	356	408	291	380	407	242	88
01 中村町	46	2	-	1	3	4	4	4	1	3	5	4	8	3	3	1
02 下田町	108	-	1	1	7	6	-	3	12	12	18	9	9	15	10	5
03 東山村	200	3	1	5	5	13	10	14	8	27	22	21	24	32	13	2
04 蕨岡村	262	3	5	9	3	8	14	13	34	26	35	19	32	25	28	8
05 富山村	251	1	2	5	12	1	7	17	17	37	35	26	25	33	26	7
06 大川筋村	135	1	3	3	3	-	4	3	15	13	12	15	20	18	18	7
07 後川村	311	3	5	9	11	15	7	12	25	31	48	31	42	49	19	4
08 八束村	225	5	4	10	10	11	10	16	16	23	26	20	29	28	15	2
09 中筋村	139	2	-	2	4	3	5	9	13	23	10	11	11	26	16	4
10 東中筋村	153	1	3	8	3	8	6	8	6	16	26	18	19	16	11	4
11 具同村	143	-	1	4	5	8	6	3	12	23	18	20	13	12	13	5
12 大方町2-2	21	-	-	1	1	2	-	-	1	5	2	2	2	2	1	2
13 江川崎村	419	-	1	5	14	16	13	37	27	54	61	37	60	58	23	13
14 津大村	618	7	9	7	12	18	14	36	58	63	90	58	86	90	46	24
211 香南市	3,231	35	71	103	107	136	123	203	257	343	433	376	352	353	231	108
01 赤岡町	55	1	2	1	5	2	2	6	6	1	6	2	6	9	3	3
02 岸本町	56	-	1	3	-	1	1	5	9	4	4	7	4	10	6	1
03 徳王子村	226	1	6	5	9	7	2	18	32	26	24	24	23	31	13	5
04 山南村	250	3	2	5	8	7	11	15	16	22	46	26	30	30	18	11
05 山北村	336	1	5	5	12	16	12	22	27	31	44	34	45	36	30	16
06 東川村3-1	114	2	3	10	3	3	1	2	13	14	18	4	8	8	16	9
07 西川村2-1	171	4	3	1	7	11	10	7	11	18	27	28	14	15	9	6
08 野市町	665	4	18	22	21	36	26	48	47	67	83	84	80	67	40	22
09 香宗村	160	8	7	7	5	11	7	9	16	9	17	15	23	16	8	2
10 富家村	182	3	1	7	7	4	4	9	12	27	33	18	14	21	14	8

3 農業経営体（販売農家・総数）

10 世帯員

（4）年齢別の農業従事者数（自営農業に従事した世帯員数）

地 域 等	男 女 計															
	計	15～19歳	20～24	25～29	30～34	35～39	40～44	45～49	50～54	55～59	60～64	65～69	70～74	75～79	80～84	85歳以上
11 佐古村2 -1	294	2	4	10	8	8	16	16	21	36	41	40	34	26	23	9
12 夜須町	473	1	10	17	18	24	19	28	30	60	65	61	44	52	33	11
13 東川村3 -2	23	-	1	-	-	-	-	2	-	3	3	2	3	6	3	-
14 吉川村	226	5	8	10	4	6	12	16	17	25	22	31	24	26	15	5
212 香美市	2,922	27	62	84	74	95	96	155	223	302	366	363	387	350	237	101
01 山田町	216	2	5	7	5	16	7	14	12	27	29	28	19	25	14	6
02 大楠植村	165	-	1	2	5	6	11	10	9	8	26	23	19	25	13	7
03 明治村	224	3	6	6	7	3	10	12	26	28	23	23	28	20	22	7
04 片地村	356	2	5	13	8	9	16	22	32	36	46	38	50	37	28	14
05 佐岡村	204	2	4	2	2	8	3	14	15	20	26	26	33	24	18	7
06 新改村	256	2	7	10	8	9	8	12	21	34	38	18	25	39	17	8
07 佐古村2 -2	80	2	-	4	2	4	3	2	3	9	13	14	8	2	10	4
08 天坪村2 -2	x	x	x	x	x	x	x	x	x	x	x	x	x	x	x	x
09 岩村2 -2	169	2	8	4	5	6	6	9	11	17	23	26	17	15	15	5
10 暁霞村2 -2	x	x	x	x	x	x	x	x	x	x	x	x	x	x	x	x
11 美良布町	328	3	4	14	12	6	6	16	28	30	38	46	45	43	26	11
12 暁霞村2 -1	111	1	1	3	5	3	6	7	10	7	10	13	17	15	10	3
13 西川村2 -2	57	2	5	3	2	2	1	4	4	7	4	1	9	8	5	-
14 在所村	314	3	8	8	4	11	11	13	24	31	39	49	48	30	23	12
15 槇山村	263	-	5	6	2	7	4	13	18	31	24	35	36	52	22	8
16 上韭生村	145	3	3	1	5	4	3	5	8	11	22	19	29	12	11	9
301 東洋町	177	7	3	7	4	7	7	18	14	26	19	11	19	21	12	2
01 野根町	70	1	-	1	2	4	5	5	3	9	7	5	13	8	6	1
02 甲浦町	107	6	3	6	2	3	2	13	11	17	12	6	6	13	6	1
302 奈半利町	299	8	7	2	5	8	7	24	30	42	32	22	39	37	27	9
303 田野町	292	7	4	9	2	12	14	24	32	31	25	32	32	28	24	16
304 安田町	787	8	17	26	24	35	42	54	77	79	91	83	98	88	47	18
305 北川村	497	8	12	6	11	10	21	31	42	54	55	48	61	64	51	23
306 馬路村	236	5	4	7	3	13	5	14	18	25	38	29	29	22	16	8
307 芸西村	750	5	15	25	36	40	50	57	66	83	114	82	72	60	31	14
01 和食村	337	2	7	15	20	24	21	21	29	45	53	34	24	25	12	5
02 馬ノ上村	x	x	x	x	x	x	x	x	x	x	x	x	x	x	x	x
03 西分村	244	1	4	8	10	10	19	24	29	18	29	26	32	20	11	3
04 東川村3 -3	x	x	x	x	x	x	x	x	x	x	x	x	x	x	x	x
341 本山町	510	7	7	21	11	15	26	34	31	54	63	56	60	66	44	15
01 本山町	452	7	7	17	9	14	26	31	26	48	55	44	56	57	41	14
02 吉野村2 -1	58	-	-	4	2	1	-	3	5	6	8	12	4	9	3	1
344 大豊町	686	7	5	9	10	9	11	30	38	62	61	88	127	119	72	38

3 農業経営体（販売農家・総数）

10 世帯員

（4）年齢別の農業従事者数（自営農業に従事した世帯員数）

地 域 等	男 女 計															
	計	15～19歳	20～24	25～29	30～34	35～39	40～44	45～49	50～54	55～59	60～64	65～69	70～74	75～79	80～84	85歳以上
01 東豊永村	233	2	3	2	3	6	7	12	10	22	15	30	44	41	20	16
02 西豊永村	167	2	-	2	-	2	1	4	10	15	17	22	35	28	22	7
03 大杉村	247	3	2	4	7	1	2	13	17	22	26	27	37	43	29	14
04 天坪村2-1	39	-	-	1	-	-	1	1	1	3	3	9	11	7	1	1
363 土佐町	938	17	31	20	21	29	41	72	95	98	104	87	120	116	65	22
01 森村	516	11	19	13	18	15	22	40	47	57	55	44	62	69	33	11
02 地藏寺村	282	3	5	4	2	11	15	17	30	26	41	31	37	30	23	7
03 田井村	x	x	x	x	x	x	x	x	x	x	x	x	x	x	x	x
04 吉野村2-2	x	x	x	x	x	x	x	x	x	x	x	x	x	x	x	x
364 大川村	63	1	-	1	1	1	1	3	9	5	5	8	8	9	7	4
386 いの町	1,068	4	21	38	29	23	35	48	86	114	127	139	131	137	88	48
01 伊野町	127	-	5	7	3	7	4	5	10	8	17	13	14	22	8	4
02 八田村	92	2	4	5	2	2	6	8	10	7	14	17	8	6	1	-
03 宇治村	320	-	5	18	10	6	14	7	28	45	42	48	25	36	25	11
04 川内村	82	-	-	5	6	1	2	8	7	8	9	7	10	6	8	5
05 神谷村	70	-	1	-	-	-	1	1	4	3	6	11	14	18	6	5
06 三瀬村	31	-	-	-	2	1	-	1	1	-	3	6	7	4	3	3
07 小川村	84	1	-	-	1	-	2	8	10	5	8	8	11	15	8	7
08 清水村	31	-	-	1	-	-	1	2	1	3	2	1	6	8	4	2
09 上八川村	182	1	5	2	5	6	4	6	14	26	22	24	22	18	19	8
10 下八川村	39	-	1	-	-	-	-	2	1	8	4	3	11	3	4	2
11 本川村	10	-	-	-	-	-	1	-	-	1	-	1	3	1	2	1
387 仁淀川町	548	3	5	2	5	21	14	19	44	31	77	74	101	78	45	29
01 池川町	135	-	-	1	3	4	3	3	10	9	18	24	22	20	11	7
02 大崎村	141	-	-	1	1	8	8	4	7	10	27	24	23	19	4	5
03 名野川村	64	-	-	-	-	3	2	1	7	3	11	7	10	10	8	2
04 別府村2-2	26	-	1	-	-	-	-	1	2	1	5	3	7	3	2	1
05 別府村2-1	105	1	-	-	1	3	1	3	5	5	12	9	23	18	14	10
06 長者村2-1	77	2	4	-	-	3	-	7	13	3	4	7	16	8	6	4
401 中土佐町	909	15	24	24	18	23	29	58	89	84	95	100	114	106	78	52
01 久礼町	247	2	4	11	7	6	12	13	35	20	29	24	28	27	19	10
02 上ノ加江町	273	8	11	11	5	4	8	26	27	26	19	22	34	36	22	14
03 大野見村	389	5	9	2	6	13	9	19	27	38	47	54	52	43	37	28
402 佐川町	1,588	15	40	39	46	50	56	79	135	148	204	188	229	180	126	53
01 佐川町	470	8	10	12	14	16	22	25	37	36	56	62	65	48	41	18
02 尾川村2-1	139	-	7	3	3	2	4	6	11	11	19	18	20	20	13	2
03 斗賀野村	474	2	10	11	12	14	18	25	38	47	59	68	79	49	25	17
04 黒岩村2-1	365	2	11	9	12	15	9	16	35	38	54	28	46	41	35	14

3 農業経営体（販売農家・総数）

10 世帯員

（4）年齢別の農業従事者数（自営農業に従事した世帯員数）

地 域 等	男 女 計															
	計	15～19歳	20～24	25～29	30～34	35～39	40～44	45～49	50～54	55～59	60～64	65～69	70～74	75～79	80～84	85歳以上
05 加茂村2 -1	140	3	2	4	5	3	3	7	14	16	16	12	19	22	12	2
403 越知町	576	6	11	13	13	19	17	24	66	53	69	68	62	83	51	21
01 越知町	132	-	2	3	3	3	3	5	12	12	18	22	16	21	7	5
02 大桐村	32	-	-	-	1	2	3	-	2	1	4	8	4	5	2	-
03 横島村	242	4	7	8	3	10	8	12	36	23	22	22	25	23	29	10
04 尾川村2 -2	18	-	-	-	-	-	-	1	2	2	3	2	3	2	2	1
05 明治村	93	1	1	-	3	2	1	5	7	8	13	11	10	23	5	3
06 長者村2 -2	-	-	-	-	-	-	-	-	-	-	-	-	-	-	-	-
07 黒岩村2 -2	59	1	1	2	3	2	2	1	7	7	9	3	4	9	6	2
405 橋原町	902	19	8	14	21	19	26	42	76	98	98	89	124	127	87	54
410 日高村	504	4	9	12	21	13	16	19	44	59	66	49	53	63	51	25
01 日下村	347	3	6	7	10	10	11	15	31	34	40	36	39	50	37	18
02 能津村	84	-	1	3	4	1	3	1	6	17	12	9	7	10	9	1
03 加茂村2 -2	73	1	2	2	7	2	2	3	7	8	14	4	7	3	5	6
411 津野町	1,068	17	13	23	21	36	45	65	78	123	96	118	150	128	105	50
01 東津野村	570	13	6	13	12	15	27	40	52	74	40	47	80	68	58	25
02 上半山村	205	-	2	4	2	4	7	10	14	16	20	33	34	28	21	10
03 下半山村	293	4	5	6	7	17	11	15	12	33	36	38	36	32	26	15
412 四万十町	4,207	52	79	91	124	175	170	286	412	484	492	412	514	470	303	143
01 窪川町	1,119	19	24	28	29	47	49	74	118	95	121	119	145	137	76	38
02 松葉川村	454	4	7	14	13	26	24	18	38	62	59	48	34	51	41	15
03 仁井田村	350	2	6	8	13	8	16	18	31	50	43	41	50	31	21	12
04 東又村	564	10	15	13	14	19	14	50	65	82	59	31	61	62	51	18
05 興津村	139	3	1	6	7	9	6	15	10	21	18	13	13	8	6	3
06 大正町	606	11	17	8	15	30	24	40	60	62	74	58	78	63	39	27
07 昭和村	528	2	7	8	16	13	18	40	53	60	50	59	79	67	34	22
08 十川村	447	1	2	6	17	23	19	31	37	52	68	43	54	51	35	8
424 大月町	492	6	5	3	13	14	16	35	49	48	73	57	67	61	32	13
01 奥内村	358	6	3	3	11	9	12	24	38	38	62	43	47	34	19	9
02 月灘村	134	-	2	-	2	5	4	11	11	10	11	14	20	27	13	4
427 三原村	456	12	12	8	15	18	18	39	32	42	52	47	43	74	38	6
428 黒潮町	1,262	24	14	27	26	44	52	79	96	162	180	143	131	154	90	40
01 佐賀町	392	6	9	14	8	5	16	22	34	55	64	50	37	40	21	11
02 白田川村2 -2	9	-	-	-	-	2	-	1	-	-	4	-	-	1	1	-
03 大方町2 -1	694	13	3	7	13	33	25	43	54	91	92	74	69	95	58	24
04 白田川村2 -1	167	5	2	6	5	4	11	13	8	16	20	19	25	18	10	5

3 農業経営体（販売農家・総数）

10 世帯員

（4）年齢別の農業従事者数（自営農業に従事した世帯員数）（つづき）

地 域 等	男															
	計	15～19歳	20～24	25～29	30～34	35～39	40～44	45～49	50～54	55～59	60～64	65～69	70～74	75～79	80～84	85歳以上
39 高知県	24,847	360	587	849	948	1,091	1,081	1,547	2,171	2,714	3,112	2,365	2,647	2,722	1,779	874
201 高知市	2,660	45	74	103	123	130	135	155	204	315	349	209	242	261	198	117
01（旭）	111	-	2	6	4	6	9	3	8	17	16	11	7	10	8	4
02（中央）	34	1	-	1	-	2	2	2	4	3	4	2	6	3	2	2
03（潮江）	45	2	1	-	4	3	2	2	3	4	6	4	7	5	1	1
04（朝倉）	249	2	9	7	16	13	7	18	15	25	42	25	16	25	18	11
05（鴨田）	38	-	-	5	1	1	2	3	-	3	6	9	3	1	2	2
06（初月）	63	-	3	5	1	4	4	5	4	5	12	3	6	5	5	1
07（秦）	73	2	1	2	4	6	3	3	7	11	5	9	6	3	8	3
08（一宮）	106	1	2	4	4	5	5	5	2	14	25	3	9	13	10	4
09（布師田）	98	5	1	4	5	6	8	3	7	10	12	9	6	10	6	6
10（高須）	119	2	3	9	5	7	3	10	8	14	14	4	7	16	9	8
11（五台山）	100	3	2	6	7	2	1	6	10	19	10	2	4	10	8	10
12（三里）	94	2	5	6	2	6	4	4	9	17	7	10	5	8	6	3
13（長浜）	90	4	3	5	4	5	5	5	2	11	12	6	13	9	5	1
14 大津村	105	1	1	2	10	4	6	4	11	9	16	9	13	10	3	6
15 介良村2-1	83	1	3	3	9	1	3	3	5	12	10	9	8	5	8	3
16 鏡村	176	3	5	4	5	4	8	11	13	14	19	16	25	25	14	10
17 土佐山村	170	-	5	1	4	9	8	12	14	20	18	8	21	21	19	10
18 森山村	87	1	2	5	3	6	7	1	8	11	10	10	9	7	5	2
19 弘岡上村	93	1	1	4	6	5	6	2	7	13	13	8	7	7	8	5
20 弘岡中村	79	3	5	1	2	4	3	7	8	10	6	6	7	6	9	2
21 弘岡下村	130	4	4	6	6	5	8	10	8	16	18	10	11	11	5	8
22 西分村	64	-	2	1	2	2	2	7	7	3	11	5	9	7	2	4
23 仁西村	118	1	2	5	1	9	6	7	17	14	17	6	6	14	10	3
24 諸木村	220	4	9	6	13	10	15	17	14	22	30	19	16	21	19	5
25 芳原村	31	-	1	2	-	1	3	1	4	5	2	1	5	2	3	1
26 秋山村	84	2	2	3	5	4	5	4	9	13	8	5	10	7	5	2
202 室戸市	566	11	16	16	7	28	23	34	63	62	74	51	70	52	43	16
01 室戸町	97	3	2	3	1	2	4	4	9	10	15	14	15	12	3	-
02 室戸岬町	5	-	-	-	-	-	-	-	-	-	2	1	2	-	-	-
03 佐喜浜町	59	1	1	3	1	3	1	4	8	9	4	6	5	8	3	2
04 吉良川町	221	1	3	4	3	8	10	9	29	22	26	22	27	20	28	9
05 羽根村	184	6	10	6	2	15	8	17	17	21	27	8	21	12	9	5
203 安芸市	1,282	25	36	53	55	67	71	103	121	159	154	115	125	100	65	33
01 安芸町	240	3	7	15	7	11	7	24	28	29	27	23	23	20	11	5
02 土居村	140	2	7	7	4	4	5	11	21	13	22	8	14	14	5	3
03 井ノ口村	232	10	6	11	15	9	14	24	15	26	26	26	22	17	8	3

3 農業経営体（販売農家・総数）

10 世帯員

(4) 年齢別の農業従事者数（自営農業に従事した世帯員数）（つづき）

地 域 等	男															
	計	15～19歳	20～24	25～29	30～34	35～39	40～44	45～49	50～54	55～59	60～64	65～69	70～74	75～79	80～84	85歳以上
04 畑山村	39	-	-	1	1	-	2	2	4	5	4	3	2	5	9	1
05 川北村	209	2	5	5	9	14	14	17	20	30	24	16	18	17	12	6
06 伊尾木村	152	4	4	7	5	9	5	12	18	23	20	5	17	8	10	5
07 東川村	67	-	-	2	1	3	2	1	1	10	6	10	11	6	6	8
08 赤野村	203	4	7	5	13	17	22	12	14	23	25	24	18	13	4	2
09 西川村	-	-	-	-	-	-	-	-	-	-	-	-	-	-	-	-
204 南国市	2,037	36	57	75	77	89	94	122	190	218	275	189	190	219	141	65
01 後免町	x	x	x	x	x	x	x	x	x	x	x	x	x	x	x	x
02 上倉村	76	3	6	2	1	1	2	6	8	6	8	7	7	8	8	3
03 瓶岩村	52	-	-	1	-	4	-	5	3	5	14	1	5	7	5	2
04 久礼田村	96	3	2	2	5	1	4	6	6	5	14	13	10	11	10	4
05 国府村	77	3	2	4	3	-	3	3	10	7	8	5	8	13	4	4
06 長岡村	241	5	8	6	11	14	7	16	29	20	32	18	22	28	20	5
07 大篠村	223	3	2	6	9	13	11	12	20	24	29	22	21	24	19	8
08 三和村	275	2	8	15	14	10	22	10	24	37	31	32	25	25	14	6
09 稲生村	76	1	3	2	3	2	3	3	5	10	12	8	7	7	7	3
10 十市村	171	-	3	5	6	12	7	8	22	22	23	18	11	18	12	4
11 日章村	309	8	14	10	6	13	17	24	30	26	41	31	25	40	16	8
12 前浜村	58	1	1	-	-	2	5	3	5	3	8	8	8	6	3	5
13 岡豊村	192	4	5	10	8	9	5	10	14	28	32	13	16	16	14	8
14 野田村	51	-	2	2	2	1	5	6	5	6	4	5	8	2	2	1
15 岩村2 -1	117	2	1	8	7	7	3	10	6	16	17	6	13	13	6	2
16 介良村2 -2	x	x	x	x	x	x	x	x	x	x	x	x	x	x	x	x
205 土佐市	1,332	7	33	54	69	82	68	68	115	131	189	155	122	113	81	45
01 高岡町	285	1	7	13	14	21	16	12	26	30	42	30	17	30	15	11
02 戸波村	323	3	10	8	16	21	14	23	28	25	59	39	27	26	15	9
03 北原村	177	-	2	10	11	9	8	6	16	22	18	18	19	18	12	8
04 波介村	205	1	3	6	11	14	11	7	16	19	26	35	18	16	16	6
05 蓮池村	51	-	4	2	3	2	3	4	2	7	6	3	6	5	3	1
06 高石村	108	1	3	3	7	6	5	4	8	10	17	8	17	6	8	5
07 宇佐町	62	-	3	3	2	5	5	3	3	7	3	11	8	3	4	2
08 新居村	121	1	1	9	5	4	6	9	16	11	18	11	10	9	8	3
206 須崎市	990	21	32	34	49	44	58	68	97	115	121	84	95	94	51	27
01 須崎町	302	6	13	10	17	15	23	24	33	30	38	28	23	20	14	8
02 浦ノ内村	293	5	8	7	13	11	16	22	29	41	37	23	30	28	15	8
03 多ノ郷村	224	1	9	10	11	11	14	11	20	27	23	23	23	23	12	6
04 吾桑村	74	5	-	2	3	3	3	5	6	7	12	5	8	11	2	2
05 上分村	97	4	2	5	5	4	2	6	9	10	11	5	11	12	8	3

3 農業経営体（販売農家・総数）

10 世帯員

（4）年齢別の農業従事者数（自営農業に従事した世帯員数）（つづき）

地 域 等	男															
	計	15～19歳	20～24	25～29	30～34	35～39	40～44	45～49	50～54	55～59	60～64	65～69	70～74	75～79	80～84	85歳以上
208 宿毛市	729	3	10	22	40	26	30	43	63	92	91	86	69	66	61	27
01 宿毛町	369	1	7	14	18	14	17	22	34	51	38	40	34	33	27	19
02 小筑紫村	73	-	1	-	5	1	1	4	7	8	12	7	10	9	7	1
03 橋上村	61	1	-	1	7	-	3	4	5	9	9	6	6	4	5	1
04 山奈村	126	1	-	5	6	6	5	8	9	12	15	23	8	10	15	3
05 平田村	100	-	2	2	4	5	4	5	8	12	17	10	11	10	7	3
06 沖ノ島村	-	-	-	-	-	-	-	-	-	-	-	-	-	-	-	-
209 土佐清水市	340	3	2	4	15	22	20	14	19	29	42	44	43	47	27	9
01 清水町	74	1	-	2	5	7	2	1	4	8	10	12	7	9	5	1
02 三崎町	110	2	1	-	8	6	7	8	3	9	15	12	16	14	7	2
03 伊豆田村	78	-	1	1	-	4	7	1	3	6	9	12	11	15	5	3
04 下川口村	78	-	-	1	2	5	4	4	9	6	8	8	9	9	10	3
210 四万十市	1,655	14	30	58	62	70	64	105	135	186	229	136	184	211	121	50
01 中村町	29	1	-	1	3	3	2	3	-	3	2	3	5	1	1	1
02 下田町	63	-	1	1	3	4	-	1	7	6	11	6	5	9	6	3
03 東山村	112	-	1	3	3	10	6	10	5	16	11	8	12	17	8	2
04 蕨岡村	143	1	5	7	3	2	10	8	20	14	21	7	15	11	14	5
05 富山村	126	1	2	5	9	1	4	11	6	16	20	13	10	15	9	4
06 大川筋村	74	1	1	3	2	-	3	2	9	7	7	10	6	8	10	5
07 後川村	166	3	5	7	6	9	4	8	15	16	24	14	20	25	9	1
08 八束村	123	1	3	8	7	5	6	10	11	11	16	5	16	16	6	2
09 中筋村	82	2	-	1	1	1	5	6	7	13	7	4	7	15	10	3
10 東中筋村	87	-	2	8	2	4	5	6	3	6	16	6	10	11	6	2
11 具同村	83	-	1	3	5	5	4	1	4	14	11	12	7	5	7	4
12 大方町2-2	11	-	-	1	1	1	-	-	-	3	1	1	1	1	1	-
13 江川崎村	226	-	1	5	8	13	10	20	16	24	34	16	30	34	9	6
14 津大村	330	4	8	5	9	12	5	19	32	37	48	31	40	43	25	12
211 香南市	1,677	26	45	67	73	73	70	100	136	169	208	195	156	184	118	57
01 赤岡町	30	-	1	1	2	2	2	3	4	-	3	1	1	6	2	2
02 岸本町	27	-	-	2	-	1	1	3	3	2	2	3	2	5	2	1
03 徳王子村	114	1	3	5	5	5	1	7	18	13	13	11	6	16	7	3
04 山南村	134	1	1	2	7	5	6	9	13	10	22	12	16	16	10	4
05 山北村	175	1	3	4	8	10	6	12	17	16	16	20	19	21	15	7
06 東川村3-1	60	2	2	6	3	2	1	-	5	6	11	3	4	2	9	4
07 西川村2-1	85	2	2	1	5	4	6	5	4	6	13	18	5	7	5	2
08 野市町	340	4	12	13	16	16	15	23	22	37	43	35	35	38	17	14
09 香宗村	85	6	5	6	1	6	1	4	11	5	5	11	8	9	6	1
10 富家村	100	3	-	5	6	3	2	4	8	12	19	10	8	10	5	5

3 農業経営体（販売農家・総数）

10 世帯員

（4）年齢別の農業従事者数（自営農業に従事した世帯員数）（つづき）

地 域 等	男															
	計	15～19歳	20～24	25～29	30～34	35～39	40～44	45～49	50～54	55～59	60～64	65～69	70～74	75～79	80～84	85歳以上
11 佐古村2 -1	147	2	2	6	6	2	10	7	10	18	21	21	15	12	10	5
12 夜須町	247	-	7	10	11	15	9	15	14	28	29	34	25	23	20	7
13 東川村3 -2	12	-	1	-	-	-	-	1	-	1	2	1	-	4	2	-
14 吉川村	121	4	6	6	3	2	10	7	7	15	9	15	12	15	8	2
212 香美市	1,561	20	36	67	52	66	55	79	124	149	190	167	195	177	124	60
01 山田町	119	1	2	7	3	9	6	8	5	13	13	14	12	14	9	3
02 大楠植村	84	-	1	2	2	3	6	4	5	3	13	11	9	12	9	4
03 明治村	122	3	4	5	7	3	5	6	13	16	12	9	13	10	11	5
04 片地村	188	1	4	12	6	5	9	13	18	16	25	17	23	16	15	8
05 佐岡村	107	2	3	2	2	6	2	7	9	11	10	12	18	10	7	6
06 新改村	137	2	4	5	6	8	6	5	12	14	23	8	11	25	5	3
07 佐古村2 -2	42	1	-	3	2	3	3	-	1	2	10	5	5	-	6	1
08 天坪村2 -2	x	x	x	x	x	x	x	x	x	x	x	x	x	x	x	x
09 岩村2 -2	85	1	6	3	2	5	3	2	8	7	12	13	7	8	6	2
10 暁霞村2 -2	x	x	x	x	x	x	x	x	x	x	x	x	x	x	x	x
11 美良布町	177	2	1	10	10	5	3	9	15	13	23	20	20	25	11	10
12 暁霞村2 -1	63	1	1	3	3	1	2	4	6	5	5	4	11	8	8	1
13 西川村2 -2	31	1	3	3	1	2	-	2	3	3	2	-	5	4	2	-
14 在所村	170	3	5	5	2	8	5	7	14	14	17	26	26	16	14	8
15 槇山村	140	-	1	5	1	5	4	9	8	22	9	17	19	22	14	4
16 上韭生村	75	2	1	1	3	2	1	2	6	6	13	8	15	5	5	5
301 東洋町	99	5	-	4	3	6	3	9	8	15	13	5	12	9	7	-
01 野根町	43	1	-	1	2	3	2	4	3	5	4	2	9	4	3	-
02 甲浦町	56	4	-	3	1	3	1	5	5	10	9	3	3	5	4	-
302 奈半利町	161	6	5	1	4	6	1	12	19	21	16	10	17	25	14	4
303 田野町	157	5	2	8	2	7	8	11	17	20	16	14	16	17	7	7
304 安田町	412	3	11	20	15	23	27	29	40	42	47	37	48	45	14	11
305 北川村	253	4	6	4	9	7	11	16	28	33	28	20	24	26	22	15
306 馬路村	120	3	1	6	2	6	2	8	11	13	18	12	14	14	9	1
307 芸西村	387	3	8	18	23	24	26	27	35	40	54	39	44	24	15	7
01 和食村	173	1	3	12	12	14	12	10	14	21	26	19	13	8	7	1
02 馬ノ上村	x	x	x	x	x	x	x	x	x	x	x	x	x	x	x	x
03 西分村	124	1	2	5	6	6	9	11	16	8	14	9	21	9	5	2
04 東川村3 -3	x	x	x	x	x	x	x	x	x	x	x	x	x	x	x	x
341 本山町	262	4	5	8	9	9	13	20	16	30	33	21	28	37	22	7
01 本山町	230	4	5	6	7	8	13	18	13	29	28	16	25	33	19	6
02 吉野村2 -1	32	-	-	2	2	1	-	2	3	1	5	5	3	4	3	1
344 大豊町	335	2	3	4	5	5	8	15	20	33	30	29	59	65	35	22

3 農業経営体（販売農家・総数）

10 世帯員

(4) 年齢別の農業従事者数（自営農業に従事した世帯員数）（つづき）

地 域 等	男															
	計	15～19歳	20～24	25～29	30～34	35～39	40～44	45～49	50～54	55～59	60～64	65～69	70～74	75～79	80～84	85歳以上
01 東豊永村	114	1	2	1	2	2	5	6	6	13	5	10	21	22	8	10
02 西豊永村	85	-	-	1	-	2	1	3	5	9	8	6	17	17	11	5
03 大杉村	117	1	1	1	3	1	1	5	9	11	15	10	15	21	16	7
04 天坪村2-1	19	-	-	1	-	-	1	1	-	-	2	3	6	5	-	-
363 土佐町	520	8	21	14	17	15	25	46	52	54	50	47	61	60	36	14
01 森村	280	5	11	9	14	7	15	26	26	27	30	19	33	32	19	7
02 地藏寺村	151	1	3	3	2	5	8	11	16	15	19	19	17	17	12	3
03 田井村	x	x	x	x	x	x	x	x	x	x	x	x	x	x	x	x
04 吉野村2-2	x	x	x	x	x	x	x	x	x	x	x	x	x	x	x	x
364 大川村	35	-	-	1	1	1	-	2	5	4	3	3	5	4	5	1
386 いの町	564	1	8	26	21	15	18	26	46	64	64	67	67	69	45	27
01 伊野町	65	-	3	3	2	4	1	2	6	4	8	7	7	11	3	4
02 八田村	46	-	-	3	1	2	2	5	5	5	5	11	1	5	1	-
03 宇治村	166	-	2	15	7	3	11	3	12	27	22	22	13	14	10	5
04 川内村	46	-	-	2	4	-	-	5	4	5	5	4	5	3	4	5
05 神谷村	34	-	-	-	-	-	1	1	1	3	1	3	8	8	5	3
06 三瀬村	17	-	-	-	1	1	-	1	1	-	-	4	4	1	3	1
07 小川村	46	1	-	-	1	-	1	5	8	2	6	1	5	10	4	2
08 清水村	15	-	-	1	-	-	1	-	-	2	2	-	2	4	2	1
09 上八川村	102	-	2	2	5	5	1	3	8	13	12	11	16	10	10	4
10 下八川村	20	-	1	-	-	-	-	1	1	2	3	3	5	2	1	1
11 本川村	7	-	-	-	-	-	-	-	-	1	-	1	1	1	2	1
387 仁淀川町	289	1	4	1	3	17	8	12	18	16	40	28	51	45	27	18
01 池川町	73	-	-	-	1	4	2	2	5	4	10	7	13	14	6	5
02 大崎村	80	-	-	1	1	7	4	3	3	4	15	10	14	13	2	3
03 名野川村	32	-	-	-	-	3	1	-	4	1	5	3	4	3	6	2
04 別府村2-2	14	-	1	-	-	-	-	1	-	1	3	1	3	2	1	1
05 別府村2-1	52	1	-	-	1	1	1	2	-	3	6	5	9	10	8	5
06 長者村2-1	38	-	3	-	-	2	-	4	6	3	1	2	8	3	4	2
401 中土佐町	487	9	10	15	10	17	17	30	46	54	52	41	62	54	43	27
01 久礼町	129	1	1	7	4	4	9	5	17	13	18	8	15	11	11	5
02 上ノ加江町	144	6	4	7	3	4	3	15	13	16	10	7	18	18	13	7
03 大野見村	214	2	5	1	3	9	5	10	16	25	24	26	29	25	19	15
402 佐川町	869	6	28	29	26	32	26	47	69	77	115	93	115	104	70	32
01 佐川町	256	2	6	8	7	12	11	14	22	16	33	30	36	23	24	12
02 尾川村2-1	76	-	3	2	2	2	-	5	6	8	9	9	12	10	6	2
03 斗賀野村	261	-	9	9	5	8	10	14	20	26	27	35	41	34	12	11
04 黒岩村2-1	199	2	8	6	9	8	4	10	12	21	34	15	18	26	20	6

3 農業経営体（販売農家・総数）

10 世帯員

（４）年齢別の農業従事者数（自営農業に従事した世帯員数）（つづき）

地 域 等	男															
	計	15～19歳	20～24	25～29	30～34	35～39	40～44	45～49	50～54	55～59	60～64	65～69	70～74	75～79	80～84	85歳以上
05 加茂村2 -1	77	2	2	4	3	2	1	4	9	6	12	4	8	11	8	1
403 越知町	300	2	6	9	9	9	9	15	33	32	36	34	29	44	23	10
01 越知町	70	-	1	2	2	1	3	4	6	7	8	10	10	10	3	3
02 大桐村	17	-	-	-	1	1	2	-	1	1	-	5	1	4	1	-
03 横島村	122	2	3	5	1	5	3	6	17	16	13	11	10	11	13	6
04 尾川村2 -2	9	-	-	-	-	-	-	1	1	1	3	1	1	1	-	-
05 明治村	49	-	1	-	2	1	-	4	3	4	7	4	5	15	2	1
06 長者村2 -2	-	-	-	-	-	-	-	-	-	-	-	-	-	-	-	-
07 黒岩村2 -2	33	-	1	2	3	1	1	-	5	3	5	3	2	3	4	-
405 橋原町	470	15	4	10	16	14	13	27	38	54	47	44	54	65	47	22
410 日高村	271	3	5	7	16	8	11	11	23	30	41	25	21	28	26	16
01 日下村	185	2	4	5	8	5	7	10	17	16	25	20	14	23	19	10
02 能津村	46	-	1	1	4	1	2	-	2	12	5	4	4	3	6	1
03 加茂村2 -2	40	1	-	1	4	2	2	1	4	2	11	1	3	2	1	5
411 津野町	559	12	8	15	13	22	23	38	43	65	46	57	70	67	55	25
01 東津野村	297	8	5	8	6	10	12	23	30	41	20	23	35	31	32	13
02 上半山村	105	-	1	3	1	2	4	6	5	10	8	12	19	16	14	4
03 下半山村	157	4	2	4	6	10	7	9	8	14	18	22	16	20	9	8
412 四万十町	2,253	30	57	70	81	107	96	165	234	267	271	183	242	243	130	77
01 窪川町	607	10	17	26	16	27	30	48	68	52	59	55	67	72	40	20
02 松葉川村	246	4	3	9	8	14	14	9	26	36	34	18	20	24	16	11
03 仁井田村	179	1	4	3	9	6	10	5	14	26	23	19	31	15	8	5
04 東又村	305	8	10	11	10	14	8	28	34	49	30	15	24	33	18	13
05 興津村	79	1	-	5	5	5	4	8	4	11	12	7	7	5	3	2
06 大正町	317	4	14	5	10	17	14	24	31	36	43	22	37	27	18	15
07 昭和村	280	1	7	7	10	8	6	25	35	31	30	27	33	36	15	9
08 十川村	240	1	2	4	13	16	10	18	22	26	40	20	23	31	12	2
424 大月町	266	2	4	2	10	4	8	22	27	26	38	31	35	36	16	5
01 奥内村	194	2	2	2	9	2	5	15	23	20	33	23	25	23	8	2
02 月灘村	72	-	2	-	1	2	3	7	4	6	5	8	10	13	8	3
427 三原村	243	7	8	7	10	10	10	23	18	20	27	21	15	37	26	4
428 黒潮町	706	18	12	17	21	30	30	45	58	79	105	73	67	80	55	16
01 佐賀町	216	5	7	8	7	3	11	15	15	27	39	28	16	21	12	2
02 白田川村2 -2	5	-	-	-	-	1	-	1	-	-	2	-	-	-	1	-
03 大方町2 -1	389	10	3	5	10	24	12	23	39	41	53	40	35	47	36	11
04 白田川村2 -1	96	3	2	4	4	2	7	6	4	11	11	5	16	12	6	3

3 農業経営体（販売農家・総数）

10 世帯員

（4）年齢別の農業従事者数（自営農業に従事した世帯員数）（つづき）

単位：人

地域等	女															
	計	15～19歳	20～24	25～29	30～34	35～39	40～44	45～49	50～54	55～59	60～64	65～69	70～74	75～79	80～84	85歳以上
39 高知県	21,896	242	340	373	493	675	854	1,341	1,869	2,432	2,835	2,673	2,783	2,595	1,671	720
201 高知市	2,460	22	47	60	80	102	111	154	218	292	315	250	270	280	178	81
01（旭）	99	-	3	2	1	4	5	4	10	19	10	8	9	14	6	4
02（中央）	37	1	2	-	1	2	2	3	3	4	5	8	3	1	1	1
03（潮江）	37	-	-	1	1	3	1	1	5	4	7	3	7	2	2	-
04（朝倉）	224	1	3	4	7	8	5	13	19	22	42	21	24	32	17	6
05（鴨田）	33	-	-	1	1	1	1	2	3	5	7	3	4	2	1	2
06（初月）	61	-	1	1	1	2	4	6	3	7	9	3	11	4	5	4
07（秦）	62	-	1	2	2	2	3	4	4	8	7	7	4	9	8	1
08（一宮）	102	1	1	3	5	6	4	7	6	19	13	6	12	10	7	2
09（布師田）	88	3	1	3	6	2	3	2	10	9	9	9	11	9	8	3
10（高須）	94	-	-	6	4	3	3	2	10	13	11	6	11	14	8	3
11（五台山）	99	2	6	3	4	2	3	6	12	14	9	2	9	16	8	3
12（三里）	92	-	3	2	2	2	4	6	15	7	11	9	8	12	7	4
13（長浜）	76	2	2	1	2	5	4	5	8	9	7	9	12	6	2	2
14 大津村	98	1	3	1	3	-	5	8	12	11	16	11	6	9	6	6
15 介良村2-1	86	-	7	2	1	2	3	6	9	14	12	8	5	8	6	3
16 鏡村	164	-	1	1	6	6	2	13	9	19	14	23	27	20	13	10
17 土佐山村	165	1	3	2	6	8	7	9	10	16	16	25	20	24	12	6
18 森山村	75	-	1	3	-	4	2	9	5	6	12	11	5	9	7	1
19 弘岡上村	88	1	1	4	3	3	4	3	8	10	11	8	9	7	12	4
20 弘岡中村	79	1	-	2	6	4	4	4	7	8	10	7	5	12	8	1
21 弘岡下村	116	-	-	4	1	13	7	8	10	13	14	14	12	7	7	6
22 西分村	59	1	1	1	-	1	4	5	4	5	9	10	7	3	7	1
23 仁西村	114	1	3	3	4	7	7	9	12	11	16	6	14	15	3	3
24 諸木村	200	5	2	5	8	6	16	14	14	26	29	19	21	22	10	3
25 芳原村	25	-	-	-	1	1	1	2	1	3	1	3	4	4	2	2
26 秋山村	87	1	2	3	4	5	7	3	9	10	8	11	10	9	5	-
202 室戸市	470	4	8	1	6	11	13	32	46	55	60	59	54	64	42	15
01 室戸町	74	-	1	-	-	-	-	3	7	11	12	18	8	10	3	1
02 室戸岬町	7	-	-	-	-	-	-	1	-	1	2	1	1	-	-	1
03 佐喜浜町	53	2	2	1	-	2	1	3	6	5	5	4	5	8	7	2
04 吉良川町	199	1	4	-	2	5	3	14	21	17	24	21	25	33	21	8
05 羽根村	137	1	1	-	4	4	9	11	12	21	17	15	15	13	11	3
203 安芸市	1,085	15	21	18	27	31	51	90	94	137	154	121	137	97	62	30
01 安芸町	209	-	2	2	5	4	13	16	24	21	31	15	31	23	14	8
02 土居村	118	2	2	3	3	1	5	18	11	14	10	13	20	9	3	4
03 井ノ口村	193	3	5	-	4	11	10	13	15	29	25	26	24	14	10	4

3 農業経営体（販売農家・総数）

10 世帯員

（4）年齢別の農業従事者数（自営農業に従事した世帯員数）（つづき）

単位：人

地 域 等	女															
	計	15～19歳	20～24	25～29	30～34	35～39	40～44	45～49	50～54	55～59	60～64	65～69	70～74	75～79	80～84	85歳以上
04 畑山村	33	-	-	-	1	1	-	1	4	2	2	3	7	6	5	1
05 川北村	167	2	5	3	9	5	7	13	14	26	26	15	19	13	8	2
06 伊尾木村	135	6	5	5	2	2	6	12	11	17	17	14	15	14	7	2
07 東川村	59	-	1	2	-	-	-	3	1	5	9	8	7	11	7	5
08 赤野村	171	2	1	3	3	7	10	14	14	23	34	27	14	7	8	4
09 西川村	-	-	-	-	-	-	-	-	-	-	-	-	-	-	-	-
204 南国市	1,853	31	39	44	57	63	81	118	153	204	245	233	194	210	137	44
01 後免町	x	x	x	x	x	x	x	x	x	x	x	x	x	x	x	x
02 上倉村	72	4	4	-	1	1	6	4	4	6	8	8	10	5	11	-
03 瓶岩村	44	-	-	1	2	1	-	3	5	10	6	3	5	3	4	1
04 久礼田村	79	2	-	2	3	3	3	6	2	9	15	12	10	6	4	2
05 国府村	72	2	3	1	1	2	4	6	6	9	6	10	9	6	6	1
06 長岡村	230	2	2	5	12	5	14	10	22	22	34	27	27	28	13	7
07 大篠村	188	-	3	7	5	7	6	8	20	18	24	27	18	26	17	2
08 三和村	249	6	4	8	10	14	7	19	19	34	31	31	24	20	17	5
09 稻生村	76	-	3	2	5	-	1	4	4	9	10	7	7	14	6	4
10 十市村	170	3	3	4	5	8	4	15	10	19	21	20	17	24	11	6
11 日章村	282	8	7	5	6	9	20	18	27	23	40	40	31	28	16	4
12 前浜村	46	1	-	1	-	1	3	4	1	5	7	5	4	5	8	1
13 岡豊村	178	3	9	5	2	2	6	11	13	25	19	23	15	23	14	8
14 野田村	47	-	-	2	2	2	3	4	2	2	10	5	5	6	2	2
15 岩村2 -1	102	-	1	1	2	7	4	5	15	9	13	12	12	13	7	1
16 介良村2 -2	x	x	x	x	x	x	x	x	x	x	x	x	x	x	x	x
205 土佐市	1,200	15	10	25	35	39	54	81	119	132	187	160	120	115	68	40
01 高岡町	245	2	2	6	7	10	6	15	27	31	37	31	27	26	14	4
02 戸波村	304	5	2	6	9	7	20	26	29	35	46	39	28	22	16	14
03 北原村	151	1	1	6	4	1	5	7	14	15	22	23	18	21	6	7
04 波介村	193	4	2	2	4	8	9	9	16	15	43	26	17	19	14	5
05 蓮池村	47	-	1	-	2	1	1	4	4	5	5	6	7	3	7	1
06 高石村	96	2	-	3	4	4	2	9	9	13	9	15	8	9	4	5
07 宇佐町	57	-	1	1	3	5	5	3	3	6	11	8	4	5	1	1
08 新居村	107	1	1	1	2	3	6	8	17	12	14	12	11	10	6	3
206 須崎市	847	10	18	15	21	32	50	64	83	103	99	109	86	88	41	28
01 須崎町	254	2	3	7	11	12	19	20	24	28	32	36	22	25	7	6
02 浦ノ内村	264	7	10	3	1	8	18	23	22	43	28	28	27	28	11	7
03 多ノ郷村	195	-	3	4	7	7	7	10	24	18	24	22	24	21	15	9
04 吾桑村	61	-	2	-	1	2	5	7	4	7	6	10	6	8	2	1
05 上分村	73	1	-	1	1	3	1	4	9	7	9	13	7	6	6	5

3 農業経営体（販売農家・総数）

10 世帯員

（4）年齢別の農業従事者数（自営農業に従事した世帯員数）（つづき）

単位：人

地 域 等	女															
	計	15～19歳	20～24	25～29	30～34	35～39	40～44	45～49	50～54	55～59	60～64	65～69	70～74	75～79	80～84	85歳以上
208 宿毛市	616	5	7	10	14	13	29	42	55	78	98	72	70	77	37	9
01 宿毛町	312	5	3	4	6	9	17	26	31	40	43	32	36	36	20	4
02 小筑紫村	65	-	1	-	2	-	5	6	4	6	10	9	7	8	6	1
03 橋上村	50	-	2	-	3	-	1	5	4	6	8	5	5	7	3	1
04 山奈村	108	-	-	3	1	2	5	4	9	9	22	14	15	17	4	3
05 平田村	81	-	1	3	2	2	1	1	7	17	15	12	7	9	4	-
06 沖ノ島村	-	-	-	-	-	-	-	-	-	-	-	-	-	-	-	-
209 土佐清水市	277	2	3	4	12	9	9	13	16	18	51	41	40	33	18	8
01 清水町	52	-	-	1	3	1	1	4	1	5	10	7	7	7	3	2
02 三崎町	84	2	-	2	5	1	4	6	5	3	17	16	12	5	4	2
03 伊豆田村	85	-	1	1	2	4	4	2	7	4	14	9	14	14	6	3
04 下川口村	56	-	2	-	2	3	-	1	3	6	10	9	7	7	5	1
210 四万十市	1,376	14	5	12	31	43	36	70	110	170	179	155	196	196	121	38
01 中村町	17	1	-	-	-	1	2	1	1	-	3	1	3	2	2	-
02 下田町	45	-	-	-	4	2	-	2	5	6	7	3	4	6	4	2
03 東山村	88	3	-	2	2	3	4	4	3	11	11	13	12	15	5	-
04 蕨岡村	119	2	-	2	-	6	4	5	14	12	14	12	17	14	14	3
05 富山村	125	-	-	-	3	-	3	6	11	21	15	13	15	18	17	3
06 大川筋村	61	-	2	-	1	-	1	1	6	6	5	5	14	10	8	2
07 後川村	145	-	-	2	5	6	3	4	10	15	24	17	22	24	10	3
08 八束村	102	4	1	2	3	6	4	6	5	12	10	15	13	12	9	-
09 中筋村	57	-	-	1	3	2	-	3	6	10	3	7	4	11	6	1
10 東中筋村	66	1	1	-	1	4	1	2	3	10	10	12	9	5	5	2
11 具同村	60	-	-	1	-	3	2	2	8	9	7	8	6	7	6	1
12 大方町2-2	10	-	-	-	-	1	-	-	1	2	1	1	1	1	-	2
13 江川崎村	193	-	-	-	6	3	3	17	11	30	27	21	30	24	14	7
14 津大村	288	3	1	2	3	6	9	17	26	26	42	27	46	47	21	12
211 香南市	1,554	9	26	36	34	63	53	103	121	174	225	181	196	169	113	51
01 赤岡町	25	1	1	-	3	-	-	3	2	1	3	1	5	3	1	1
02 岸本町	29	-	1	1	-	-	-	2	6	2	2	4	2	5	4	-
03 徳王子村	112	-	3	-	4	2	1	11	14	13	11	13	17	15	6	2
04 山南村	116	2	1	3	1	2	5	6	3	12	24	14	14	14	8	7
05 山北村	161	-	2	1	4	6	6	10	10	15	28	14	26	15	15	9
06 東川村3-1	54	-	1	4	-	1	-	2	8	8	7	1	4	6	7	5
07 西川村2-1	86	2	1	-	2	7	4	2	7	12	14	10	9	8	4	4
08 野市町	325	-	6	9	5	20	11	25	25	30	40	49	45	29	23	8
09 香宗村	75	2	2	1	4	5	6	5	5	4	12	4	15	7	2	1
10 富家村	82	-	1	2	1	1	2	5	4	15	14	8	6	11	9	3

3 農業経営体（販売農家・総数）

10 世帯員

（4）年齢別の農業従事者数（自営農業に従事した世帯員数）（つづき）

単位：人

地 域 等	女															
	計	15～19歳	20～24	25～29	30～34	35～39	40～44	45～49	50～54	55～59	60～64	65～69	70～74	75～79	80～84	85歳以上
11 佐古村2 -1	147	-	2	4	2	6	6	9	11	18	20	19	19	14	13	4
12 夜須町	226	1	3	7	7	9	10	13	16	32	36	27	19	29	13	4
13 東川村3 -2	11	-	-	-	-	-	-	1	-	2	1	1	3	2	1	-
14 吉川村	105	1	2	4	1	4	2	9	10	10	13	16	12	11	7	3
212 香美市	1,361	7	26	17	22	29	41	76	99	153	176	196	192	173	113	41
01 山田町	97	1	3	-	2	7	1	6	7	14	16	14	7	11	5	3
02 大楠植村	81	-	-	-	3	3	5	6	4	5	13	12	10	13	4	3
03 明治村	102	-	2	1	-	-	5	6	13	12	11	14	15	10	11	2
04 片地村	168	1	1	1	2	4	7	9	14	20	21	21	27	21	13	6
05 佐岡村	97	-	1	-	-	2	1	7	6	9	16	14	15	14	11	1
06 新改村	119	-	3	5	2	1	2	7	9	20	15	10	14	14	12	5
07 佐古村2 -2	38	1	-	1	-	1	-	2	2	7	3	9	3	2	4	3
08 天坪村2 -2	x	x	x	x	x	x	x	x	x	x	x	x	x	x	x	x
09 岩村2 -2	84	1	2	1	3	1	3	7	3	10	11	13	10	7	9	3
10 暁霞村2 -2	x	x	x	x	x	x	x	x	x	x	x	x	x	x	x	x
11 美良布町	151	1	3	4	2	1	3	7	13	17	15	26	25	18	15	1
12 暁霞村2 -1	48	-	-	-	2	2	4	3	4	2	5	9	6	7	2	2
13 西川村2 -2	26	1	2	-	1	-	1	2	1	4	2	1	4	4	3	-
14 在所村	144	-	3	3	2	3	6	6	10	17	22	23	22	14	9	4
15 槇山村	123	-	4	1	1	2	-	4	10	9	15	18	17	30	8	4
16 上韭生村	70	1	2	-	2	2	2	3	2	5	9	11	14	7	6	4
301 東洋町	78	2	3	3	1	1	4	9	6	11	6	6	7	12	5	2
01 野根町	27	-	-	-	-	1	3	1	-	4	3	3	4	4	3	1
02 甲浦町	51	2	3	3	1	-	1	8	6	7	3	3	3	8	2	1
302 奈半利町	138	2	2	1	1	2	6	12	11	21	16	12	22	12	13	5
303 田野町	135	2	2	1	-	5	6	13	15	11	9	18	16	11	17	9
304 安田町	375	5	6	6	9	12	15	25	37	37	44	46	50	43	33	7
305 北川村	244	4	6	2	2	3	10	15	14	21	27	28	37	38	29	8
306 馬路村	116	2	3	1	1	7	3	6	7	12	20	17	15	8	7	7
307 芸西村	363	2	7	7	13	16	24	30	31	43	60	43	28	36	16	7
01 和食村	164	1	4	3	8	10	9	11	15	24	27	15	11	17	5	4
02 馬ノ上村	x	x	x	x	x	x	x	x	x	x	x	x	x	x	x	x
03 西分村	120	-	2	3	4	4	10	13	13	10	15	17	11	11	6	1
04 東川村3 -3	x	x	x	x	x	x	x	x	x	x	x	x	x	x	x	x
341 本山町	248	3	2	13	2	6	13	14	15	24	30	35	32	29	22	8
01 本山町	222	3	2	11	2	6	13	13	13	19	27	28	31	24	22	8
02 吉野村2 -1	26	-	-	2	-	-	-	1	2	5	3	7	1	5	-	-
344 大豊町	351	5	2	5	5	4	3	15	18	29	31	59	68	54	37	16

3 農業経営体（販売農家・総数）

10 世帯員

（4）年齢別の農業従事者数（自営農業に従事した世帯員数）（つづき）

単位：人

地 域 等	女															
	計	15～19歳	20～24	25～29	30～34	35～39	40～44	45～49	50～54	55～59	60～64	65～69	70～74	75～79	80～84	85歳以上
01 東豊永村	119	1	1	1	1	4	2	6	4	9	10	20	23	19	12	6
02 西豊永村	82	2	-	1	-	-	-	1	5	6	9	16	18	11	11	2
03 大杉村	130	2	1	3	4	-	1	8	8	11	11	17	22	22	13	7
04 天坪村2-1	20	-	-	-	-	-	-	-	1	3	1	6	5	2	1	1
363 土佐町	418	9	10	6	4	14	16	26	43	44	54	40	59	56	29	8
01 森村	236	6	8	4	4	8	7	14	21	30	25	25	29	37	14	4
02 地藏寺村	131	2	2	1	-	6	7	6	14	11	22	12	20	13	11	4
03 田井村	x	x	x	x	x	x	x	x	x	x	x	x	x	x	x	x
04 吉野村2-2	x	x	x	x	x	x	x	x	x	x	x	x	x	x	x	x
364 大川村	28	1	-	-	-	-	1	1	4	1	2	5	3	5	2	3
386 いの町	504	3	13	12	8	8	17	22	40	50	63	72	64	68	43	21
01 伊野町	62	-	2	4	1	3	3	3	4	4	9	6	7	11	5	-
02 八田村	46	2	4	2	1	-	4	3	5	2	9	6	7	1	-	-
03 宇治村	154	-	3	3	3	3	3	4	16	18	20	26	12	22	15	6
04 川内村	36	-	-	3	2	1	2	3	3	3	4	3	5	3	4	-
05 神谷村	36	-	1	-	-	-	-	-	3	-	5	8	6	10	1	2
06 三瀬村	14	-	-	-	1	-	-	-	-	-	3	2	3	3	-	2
07 小川村	38	-	-	-	-	-	1	3	2	3	2	7	6	5	4	5
08 清水村	16	-	-	-	-	-	-	2	1	1	-	1	4	4	2	1
09 上八川村	80	1	3	-	-	1	3	3	6	13	10	13	6	8	9	4
10 下八川村	19	-	-	-	-	-	-	1	-	6	1	-	6	1	3	1
11 本川村	3	-	-	-	-	-	1	-	-	-	-	-	2	-	-	-
387 仁淀川町	259	2	1	1	2	4	6	7	26	15	37	46	50	33	18	11
01 池川町	62	-	-	1	2	-	1	1	5	5	8	17	9	6	5	2
02 大崎村	61	-	-	-	-	1	4	1	4	6	12	14	9	6	2	2
03 名野川村	32	-	-	-	-	-	1	1	3	2	6	4	6	7	2	-
04 別府村2-2	12	-	-	-	-	-	-	-	2	-	2	2	4	1	1	-
05 別府村2-1	53	-	-	-	-	2	-	1	5	2	6	4	14	8	6	5
06 長者村2-1	39	2	1	-	-	1	-	3	7	-	3	5	8	5	2	2
401 中土佐町	422	6	14	9	8	6	12	28	43	30	43	59	52	52	35	25
01 久礼町	118	1	3	4	3	2	3	8	18	7	11	16	13	16	8	5
02 上ノ加江町	129	2	7	4	2	-	5	11	14	10	9	15	16	18	9	7
03 大野見村	175	3	4	1	3	4	4	9	11	13	23	28	23	18	18	13
402 佐川町	719	9	12	10	20	18	30	32	66	71	89	95	114	76	56	21
01 佐川町	214	6	4	4	7	4	11	11	15	20	23	32	29	25	17	6
02 尾川村2-1	63	-	4	1	1	-	4	1	5	3	10	9	8	10	7	-
03 斗賀野村	213	2	1	2	7	6	8	11	18	21	32	33	38	15	13	6
04 黒岩村2-1	166	-	3	3	3	7	5	6	23	17	20	13	28	15	15	8

3 農業経営体（販売農家・総数）

10 世帯員

（4）年齢別の農業従事者数（自営農業に従事した世帯員数）（つづき）

単位：人

地 域 等	女															
	計	15～19歳	20～24	25～29	30～34	35～39	40～44	45～49	50～54	55～59	60～64	65～69	70～74	75～79	80～84	85歳以上
05 加茂村2 -1	63	1	-	-	2	1	2	3	5	10	4	8	11	11	4	1
403 越知町	276	4	5	4	4	10	8	9	33	21	33	34	33	39	28	11
01 越知町	62	-	1	1	1	2	-	1	6	5	10	12	6	11	4	2
02 大桐村	15	-	-	-	-	1	1	-	1	-	4	3	3	1	1	-
03 横島村	120	2	4	3	2	5	5	6	19	7	9	11	15	12	16	4
04 尾川村2 -2	9	-	-	-	-	-	-	-	1	1	-	1	2	1	2	1
05 明治村	44	1	-	-	1	1	1	1	4	4	6	7	5	8	3	2
06 長者村2 -2	-	-	-	-	-	-	-	-	-	-	-	-	-	-	-	-
07 黒岩村2 -2	26	1	-	-	-	1	1	1	2	4	4	-	2	6	2	2
405 橋原町	432	4	4	4	5	5	13	15	38	44	51	45	70	62	40	32
410 日高村	233	1	4	5	5	5	5	8	21	29	25	24	32	35	25	9
01 日下村	162	1	2	2	2	5	4	5	14	18	15	16	25	27	18	8
02 能津村	38	-	-	2	-	-	1	1	4	5	7	5	3	7	3	-
03 加茂村2 -2	33	-	2	1	3	-	-	2	3	6	3	3	4	1	4	1
411 津野町	509	5	5	8	8	14	22	27	35	58	50	61	80	61	50	25
01 東津野村	273	5	1	5	6	5	15	17	22	33	20	24	45	37	26	12
02 上半山村	100	-	1	1	1	2	3	4	9	6	12	21	15	12	7	6
03 下半山村	136	-	3	2	1	7	4	6	4	19	18	16	20	12	17	7
412 四万十町	1,954	22	22	21	43	68	74	121	178	217	221	229	272	227	173	66
01 窪川町	512	9	7	2	13	20	19	26	50	43	62	64	78	65	36	18
02 松葉川村	208	-	4	5	5	12	10	9	12	26	25	30	14	27	25	4
03 仁井田村	171	1	2	5	4	2	6	13	17	24	20	22	19	16	13	7
04 東又村	259	2	5	2	4	5	6	22	31	33	29	16	37	29	33	5
05 興津村	60	2	1	1	2	4	2	7	6	10	6	6	6	3	3	1
06 大正町	289	7	3	3	5	13	10	16	29	26	31	36	41	36	21	12
07 昭和村	248	1	-	1	6	5	12	15	18	29	20	32	46	31	19	13
08 十川村	207	-	-	2	4	7	9	13	15	26	28	23	31	20	23	6
424 大月町	226	4	1	1	3	10	8	13	22	22	35	26	32	25	16	8
01 奥内村	164	4	1	1	2	7	7	9	15	18	29	20	22	11	11	7
02 月灘村	62	-	-	-	1	3	1	4	7	4	6	6	10	14	5	1
427 三原村	213	5	4	1	5	8	8	16	14	22	25	26	28	37	12	2
428 黒潮町	556	6	2	10	5	14	22	34	38	83	75	70	64	74	35	24
01 佐賀町	176	1	2	6	1	2	5	7	19	28	25	22	21	19	9	9
02 白田川村2 -2	4	-	-	-	-	1	-	-	-	-	2	-	-	1	-	-
03 大方町2 -1	305	3	-	2	3	9	13	20	15	50	39	34	34	48	22	13
04 白田川村2 -1	71	2	-	2	1	2	4	7	4	5	9	14	9	6	4	2

3 農業経営体（販売農家・総数）

10 世帯員

(5) 年齢別の農業就業人口（自営農業に主として従事した世帯員数）

地 域 等	男 女 計															
	計	15～19歳	20～24	25～29	30～34	35～39	40～44	45～49	50～54	55～59	60～64	65～69	70～74	75～79	80～84	85歳以上
39 高知県	34,128	352	355	481	659	929	1,021	1,449	2,099	3,128	4,401	4,391	5,066	5,039	3,281	1,477
201 高知市	3,827	36	49	69	102	148	156	174	254	402	503	416	476	515	352	175
01 (旭)	160	-	2	3	5	4	11	4	11	22	23	16	14	24	14	7
02 (中央)	61	2	2	1	-	4	3	5	7	5	7	10	8	2	2	3
03 (潮江)	65	1	1	-	4	3	3	1	5	5	12	7	14	7	2	-
04 (朝倉)	380	1	3	6	14	15	8	18	22	37	71	43	36	56	33	17
05 (鴨田)	44	-	-	-	-	1	1	3	2	2	10	10	7	2	3	3
06 (初月)	110	-	2	3	1	5	8	9	6	11	19	6	17	8	10	5
07 (秦)	88	2	-	-	4	5	3	4	3	10	4	13	8	12	16	4
08 (一宮)	130	1	1	1	3	5	3	3	5	16	23	9	19	21	14	6
09 (布師田)	108	-	-	1	3	1	3	2	7	12	14	15	15	17	11	7
10 (高須)	121	1	1	3	3	3	4	3	5	14	13	8	16	26	13	8
11 (五台山)	124	5	5	3	3	3	1	3	7	22	10	4	13	23	13	9
12 (三里)	162	1	2	6	4	8	8	10	20	20	15	19	13	18	13	5
13 (長浜)	116	2	1	2	3	7	5	7	6	13	11	11	24	15	7	2
14 大津村	144	-	2	1	5	2	3	5	13	15	27	19	15	17	9	11
15 介良村2-1	120	-	1	4	6	2	5	4	5	18	14	16	13	13	14	5
16 鏡村	263	2	5	3	3	8	4	10	13	21	23	37	47	44	25	18
17 土佐山村	237	-	1	-	3	5	5	7	9	25	27	25	39	44	31	16
18 森山村	124	1	2	3	1	7	5	5	10	9	18	20	12	16	12	3
19 弘岡上村	147	2	2	4	6	6	8	2	11	14	21	16	14	14	18	9
20 弘岡中村	134	4	4	2	5	6	7	5	11	14	14	13	12	17	17	3
21 弘岡下村	202	2	2	5	4	14	12	15	13	22	29	23	22	17	10	12
22 西分村	75	1	-	1	-	1	2	4	3	-	11	13	16	10	8	5
23 仁西村	214	2	4	7	3	14	13	15	27	22	28	12	19	29	13	6
24 諸木村	327	6	6	5	14	11	19	25	17	34	45	33	35	41	29	7
25 芳原村	47	-	-	1	-	2	4	2	2	6	3	4	9	6	5	3
26 秋山村	124	-	-	4	5	6	8	3	14	13	11	14	19	16	10	1
202 室戸市	707	12	10	3	7	17	13	30	48	60	92	89	107	110	78	31
01 室戸町	120	3	1	-	1	2	-	2	4	13	17	27	21	22	6	1
02 室戸岬町	9	-	-	-	-	-	-	-	-	1	2	2	3	-	-	1
03 佐喜浜町	62	2	1	-	-	2	1	-	3	6	4	8	7	15	9	4
04 吉良川町	302	-	1	1	3	7	4	13	23	20	40	35	45	50	43	17
05 羽根村	214	7	7	2	3	6	8	15	18	20	29	17	31	23	20	8
203 安芸市	2,098	29	39	49	57	78	105	160	186	261	279	226	253	190	124	62
01 安芸町	408	2	8	13	10	14	16	36	46	44	54	36	53	40	23	13
02 土居村	224	4	7	8	4	4	6	24	28	24	27	20	31	22	8	7
03 井ノ口村	369	9	7	8	12	15	21	29	27	47	50	48	43	30	17	6

3 農業経営体（販売農家・総数）

10 世帯員

(5) 年齢別の農業就業人口（自営農業に主として従事した世帯員数）

地 域 等	男 女 計															
	計	15～19歳	20～24	25～29	30～34	35～39	40～44	45～49	50～54	55～59	60～64	65～69	70～74	75～79	80～84	85歳以上
04 畑山村	63	-	-	1	-	-	2	1	5	7	6	6	8	11	14	2
05 川北村	327	4	8	4	16	16	19	23	25	48	40	30	37	29	20	8
06 伊尾木村	244	5	4	8	2	6	8	19	27	35	33	19	32	22	17	7
07 東川村	106	-	-	1	-	1	2	3	1	12	11	16	17	16	13	13
08 赤野村	357	5	5	6	13	22	31	25	27	44	58	51	32	20	12	6
09 西川村	-	-	-	-	-	-	-	-	-	-	-	-	-	-	-	-
204 南国市	2,908	61	50	39	55	84	79	131	183	279	398	381	370	418	275	105
01 後免町	x	x	x	x	x	x	x	x	x	x	x	x	x	x	x	x
02 上倉村	104	7	3	-	2	-	3	5	2	7	12	13	15	13	19	3
03 瓶岩村	65	-	-	-	-	3	-	5	2	5	15	4	9	10	9	3
04 久礼田村	130	5	1	-	3	-	4	4	6	8	24	21	18	17	14	5
05 国府村	102	3	2	-	1	2	2	4	5	7	11	14	17	19	10	5
06 長岡村	346	7	5	4	11	12	12	14	23	28	47	38	48	53	32	12
07 大篠村	318	1	2	7	7	13	8	12	24	29	38	44	39	49	35	10
08 三和村	414	8	7	10	11	12	14	17	30	60	50	60	49	44	31	11
09 稻生村	96	1	3	2	2	-	1	2	1	8	12	11	13	20	13	7
10 十市村	292	3	1	2	5	13	8	20	23	35	43	37	27	42	23	10
11 日章村	429	16	13	4	2	9	12	19	33	29	63	66	53	67	32	11
12 前浜村	82	2	-	-	-	2	3	3	3	6	11	13	11	11	11	6
13 岡豊村	261	5	11	7	4	7	4	7	13	31	32	29	30	37	28	16
14 野田村	68	-	1	-	1	1	3	9	4	3	11	8	13	8	4	2
15 岩村2 -1	179	2	1	3	6	10	5	9	13	20	28	18	24	24	13	3
16 介良村2 -2	x	x	x	x	x	x	x	x	x	x	x	x	x	x	x	x
205 土佐市	2,183	12	24	49	82	92	95	124	177	224	346	293	232	218	140	75
01 高岡町	423	-	2	7	16	24	16	18	32	48	75	52	41	52	25	15
02 戸波村	543	4	7	13	20	20	28	45	47	49	92	73	52	47	27	19
03 北原村	289	1	2	10	13	7	7	11	23	32	39	39	36	36	18	15
04 波介村	349	2	4	6	11	16	15	12	24	31	62	58	34	35	30	9
05 蓮池村	70	-	1	-	1	2	3	7	2	8	9	7	12	7	9	2
06 高石村	178	3	3	2	10	6	5	9	13	20	24	23	24	15	12	9
07 宇佐町	117	-	4	4	4	10	10	6	6	13	14	19	12	8	5	2
08 新居村	214	2	1	7	7	7	11	16	30	23	31	22	21	18	14	4
206 須崎市	1,530	25	30	28	42	58	81	107	122	172	186	180	181	177	90	51
01 須崎町	483	8	13	12	17	23	33	38	47	45	64	63	45	43	21	11
02 浦ノ内村	490	11	10	7	11	15	27	39	40	74	59	46	57	54	25	15
03 多ノ郷村	326	1	4	6	9	10	12	15	23	34	40	41	47	43	26	15
04 吾桑村	116	2	2	2	3	5	7	10	8	12	12	14	14	19	4	2
05 上分村	115	3	1	1	2	5	2	5	4	7	11	16	18	18	14	8

3 農業経営体（販売農家・総数）

10 世帯員

(5) 年齢別の農業就業人口（自営農業に主として従事した世帯員数）

地 域 等	男 女 計															
	計	15～19歳	20～24	25～29	30～34	35～39	40～44	45～49	50～54	55～59	60～64	65～69	70～74	75～79	80～84	85歳以上
208 宿毛市	950	7	4	13	29	27	26	35	47	89	135	138	129	142	93	36
01 宿毛町	490	6	3	8	13	19	11	26	28	54	56	65	65	68	45	23
02 小筑紫村	111	-	-	-	6	1	5	4	8	9	16	15	17	17	11	2
03 橋上村	69	1	1	1	3	-	2	2	-	5	13	10	10	11	8	2
04 山奈村	161	-	-	-	3	3	6	3	6	9	24	33	22	27	19	6
05 平田村	119	-	-	4	4	4	2	-	5	12	26	15	15	19	10	3
06 沖ノ島村	-	-	-	-	-	-	-	-	-	-	-	-	-	-	-	-
209 土佐清水市	430	1	1	2	10	16	12	13	15	26	64	63	78	75	40	14
01 清水町	101	1	-	2	6	7	1	2	3	9	16	16	13	15	7	3
02 三崎町	137	-	1	-	2	5	6	9	4	9	23	20	28	19	8	3
03 伊豆田村	111	-	-	-	1	3	5	1	3	4	13	17	22	26	10	6
04 下川口村	81	-	-	-	1	1	-	1	5	4	12	10	15	15	15	2
210 四万十市	1,993	19	7	14	25	34	36	56	86	155	260	239	358	391	230	83
01 中村町	35	2	-	1	2	2	1	3	-	1	4	4	8	3	3	1
02 下田町	89	-	1	1	5	4	-	3	9	5	14	8	9	15	10	5
03 東山村	134	3	-	1	-	4	6	4	2	12	16	18	23	30	13	2
04 蕨岡村	168	-	2	-	-	4	2	4	7	14	26	16	32	25	28	8
05 富山村	167	-	-	1	4	-	3	3	4	16	24	23	23	33	26	7
06 大川筋村	96	-	1	1	-	-	2	1	7	5	6	13	18	18	17	7
07 後川村	192	1	-	-	1	3	3	3	9	11	25	29	39	46	18	4
08 八束村	149	5	-	3	3	5	4	6	9	10	15	16	28	28	15	2
09 中筋村	97	2	-	-	2	1	4	4	3	9	8	8	11	25	16	4
10 東中筋村	89	-	-	1	-	2	1	3	1	5	14	15	19	15	9	4
11 具同村	100	-	-	1	3	2	2	3	7	12	11	17	13	12	12	5
12 大方町2-2	13	-	-	-	-	1	-	-	-	2	2	2	2	1	1	2
13 江川崎村	249	-	-	3	3	2	4	9	7	18	35	26	55	56	19	12
14 津大村	415	6	3	1	2	4	4	10	21	35	60	44	78	84	43	20
211 香南市	2,628	19	27	47	66	81	78	135	184	269	377	345	335	343	222	100
01 赤岡町	41	-	1	1	1	2	1	2	5	1	6	2	5	8	3	3
02 岸本町	51	-	-	2	-	1	-	5	9	2	4	7	4	10	6	1
03 徳王子村	185	-	3	3	5	5	2	11	26	22	19	20	22	31	13	3
04 山南村	208	1	-	1	5	7	9	9	9	14	41	25	30	30	17	10
05 山北村	271	1	-	3	9	7	8	13	16	25	39	31	43	35	29	12
06 東川村3-1	89	1	2	4	2	2	1	1	7	9	16	4	8	8	15	9
07 西川村2-1	145	3	-	-	4	4	8	6	11	15	25	26	13	15	9	6
08 野市町	548	3	8	8	16	18	15	34	36	54	73	80	77	65	39	22
09 香宗村	122	5	2	4	4	5	6	7	9	8	13	12	21	16	8	2
10 富家村	141	3	-	-	3	3	2	8	8	17	25	16	13	21	14	8

3 農業経営体（販売農家・総数）

10 世帯員

(5) 年齢別の農業就業人口（自営農業に主として従事した世帯員数）

地 域 等	男 女 計															
	計	15～19歳	20～24	25～29	30～34	35～39	40～44	45～49	50～54	55～59	60～64	65～69	70～74	75～79	80～84	85歳以上
11 佐古村2 -1	218	-	2	3	2	6	5	7	13	27	34	37	31	23	19	9
12 夜須町	413	1	5	11	12	17	14	20	25	54	59	58	43	51	32	11
13 東川村3 -2	21	-	1	-	-	-	-	-	-	3	3	2	3	6	3	-
14 吉川村	175	1	3	7	3	4	7	12	10	18	20	25	22	24	15	4
212 香美市	2,157	17	22	31	29	47	49	77	110	178	267	315	365	327	230	93
01 山田町	172	1	3	5	4	12	6	9	8	19	24	23	19	19	14	6
02 大楠植村	132	-	-	2	-	2	5	8	5	5	22	21	17	25	13	7
03 明治村	199	2	3	2	7	2	6	11	24	23	21	23	28	19	21	7
04 片地村	272	2	1	7	4	6	9	11	13	27	33	34	48	35	28	14
05 佐岡村	162	1	2	-	1	5	3	9	6	11	20	24	33	22	18	7
06 新改村	194	2	5	5	4	3	6	8	12	21	25	18	22	39	17	7
07 佐古村2 -2	50	2	-	3	1	1	-	-	-	5	7	8	8	2	10	3
08 天坪村2 -2	x	x	x	x	x	x	x	x	x	x	x	x	x	x	x	x
09 岩村2 -2	125	1	1	1	3	5	2	5	7	7	17	24	17	15	15	5
10 暁霞村2 -2	x	x	x	x	x	x	x	x	x	x	x	x	x	x	x	x
11 美良布町	228	3	-	3	3	1	2	2	12	18	24	40	44	40	26	10
12 暁霞村2 -1	74	1	1	1	1	1	5	3	4	1	5	11	14	13	10	3
13 西川村2 -2	41	2	3	1	-	1	1	1	2	4	4	1	9	7	5	-
14 在所村	186	-	3	-	-	4	1	2	5	11	23	38	43	27	19	10
15 槇山村	208	-	-	1	-	3	3	7	9	21	21	33	33	50	21	6
16 上韭生村	97	-	-	-	-	1	-	1	3	3	18	15	27	11	10	8
301 東洋町	138	2	3	4	1	3	4	13	8	22	18	10	17	21	11	1
01 野根町	49	-	-	-	-	1	3	3	1	5	6	5	12	8	5	-
02 甲浦町	89	2	3	4	1	2	1	10	7	17	12	5	5	13	6	1
302 奈半利町	211	2	3	1	2	4	2	12	10	21	29	18	37	36	25	9
303 田野町	223	3	1	4	-	6	9	15	16	22	19	30	31	28	24	15
304 安田町	586	1	1	9	10	17	24	22	58	57	75	76	93	85	41	17
305 北川村	354	8	4	2	3	2	7	8	18	29	39	41	57	63	51	22
306 馬路村	126	-	-	-	-	2	1	1	-	6	22	24	26	20	16	8
307 芸西村	701	4	9	17	31	36	44	51	64	77	110	82	72	59	31	14
01 和食村	314	2	4	9	17	22	19	19	29	42	51	34	24	25	12	5
02 馬ノ上村	x	x	x	x	x	x	x	x	x	x	x	x	x	x	x	x
03 西分村	229	1	3	7	9	8	17	20	28	17	28	26	32	19	11	3
04 東川村3 -3	x	x	x	x	x	x	x	x	x	x	x	x	x	x	x	x
341 本山町	314	3	-	3	1	1	8	7	10	15	42	47	58	62	43	14
01 本山町	284	3	-	2	1	1	8	6	10	13	38	40	55	54	40	13
02 吉野村2 -1	30	-	-	1	-	-	-	1	-	2	4	7	3	8	3	1
344 大豊町	508	4	-	4	4	1	2	4	12	24	32	76	119	118	71	37

3 農業経営体（販売農家・総数）

10 世帯員

(5) 年齢別の農業就業人口（自営農業に主として従事した世帯員数）

地 域 等	男 女 計															
	計	15～19歳	20～24	25～29	30～34	35～39	40～44	45～49	50～54	55～59	60～64	65～69	70～74	75～79	80～84	85歳以上
01 東豊永村	168	1	-	1	1	-	2	1	3	7	7	26	43	40	20	16
02 西豊永村	131	1	-	1	-	1	-	1	3	7	12	18	31	28	21	7
03 大杉村	177	2	-	2	3	-	-	2	6	7	11	25	34	43	29	13
04 天坪村2-1	32	-	-	-	-	-	-	-	-	3	2	7	11	7	1	1
363 土佐町	573	13	9	6	7	7	5	14	24	45	64	70	112	110	65	22
01 森村	314	7	6	5	7	3	1	9	8	32	34	36	57	65	33	11
02 地藏寺村	173	3	1	-	-	3	3	3	12	7	23	25	35	28	23	7
03 田井村	x	x	x	x	x	x	x	x	x	x	x	x	x	x	x	x
04 吉野村2-2	x	x	x	x	x	x	x	x	x	x	x	x	x	x	x	x
364 大川村	46	1	-	1	-	-	-	-	3	5	3	7	7	9	6	4
386 いの町	767	3	8	13	12	6	20	15	43	63	88	124	119	127	81	45
01 伊野町	85	-	2	1	2	1	3	3	2	5	12	11	11	21	7	4
02 八田村	68	2	2	1	1	1	5	4	4	4	13	16	8	6	1	-
03 宇治村	269	-	4	10	6	3	8	3	24	36	35	46	25	35	24	10
04 川内村	58	-	-	1	2	-	2	3	4	5	7	6	10	5	8	5
05 神谷村	60	-	-	-	-	-	1	-	2	2	3	10	13	18	6	5
06 三瀬村	20	-	-	-	-	-	-	1	-	-	3	4	4	3	2	3
07 小川村	53	1	-	-	1	-	1	1	4	1	2	6	10	12	8	6
08 清水村	24	-	-	-	-	-	-	-	-	2	1	1	6	8	4	2
09 上八川村	96	-	-	-	-	1	-	-	3	4	10	22	19	15	15	7
10 下八川村	27	-	-	-	-	-	-	-	-	4	2	2	10	3	4	2
11 本川村	7	-	-	-	-	-	-	-	-	-	-	-	3	1	2	1
387 仁淀川町	363	-	1	-	1	4	4	5	11	15	45	54	93	69	41	20
01 池川町	94	-	-	-	1	1	1	2	2	4	11	17	21	17	11	6
02 大崎村	91	-	-	-	-	1	3	1	1	6	17	15	22	18	4	3
03 名野川村	43	-	-	-	-	1	-	-	4	-	9	5	7	9	6	2
04 別府村2-2	18	-	1	-	-	-	-	1	-	1	1	3	7	2	2	-
05 別府村2-1	79	-	-	-	-	1	-	1	2	2	4	9	22	18	12	8
06 長者村2-1	38	-	-	-	-	-	-	-	2	2	3	5	14	5	6	1
401 中土佐町	642	6	5	9	4	4	10	32	47	45	56	85	113	104	73	49
01 久礼町	157	-	1	3	1	1	5	8	18	9	10	20	28	26	17	10
02 上ノ加江町	191	2	3	5	1	1	2	16	14	14	14	18	33	35	20	13
03 大野見村	294	4	1	1	2	2	3	8	15	22	32	47	52	43	36	26
402 佐川町	1,059	8	5	11	16	23	20	29	51	61	127	154	213	169	123	49
01 佐川町	309	2	-	2	4	7	9	10	13	13	32	50	62	47	40	18
02 尾川村2-1	76	-	-	-	-	-	-	1	2	1	8	13	19	17	13	2
03 斗賀野村	294	1	-	4	4	5	5	6	12	16	31	54	74	44	24	14
04 黒岩村2-1	278	2	4	4	7	11	5	7	16	22	44	27	43	39	34	13

3 農業経営体（販売農家・総数）

10 世帯員

(5) 年齢別の農業就業人口（自営農業に主として従事した世帯員数）

地 域 等	男 女 計															
	計	15～19歳	20～24	25～29	30～34	35～39	40～44	45～49	50～54	55～59	60～64	65～69	70～74	75～79	80～84	85歳以上
05 加茂村2 -1	102	3	1	1	1	-	1	5	8	9	12	10	15	22	12	2
403 越知町	432	4	6	5	6	11	8	9	39	33	51	63	55	80	45	17
01 越知町	74	-	-	-	1	-	-	-	5	3	8	18	12	19	4	4
02 大桐村	26	-	-	-	-	-	1	-	2	-	4	8	4	5	2	-
03 横島村	201	2	5	5	2	9	4	9	26	17	19	22	24	23	26	8
04 尾川村2 -2	13	-	-	-	-	-	-	-	1	2	2	1	2	2	2	1
05 明治村	79	1	1	-	2	2	1	-	3	7	11	11	10	22	5	3
06 長者村2 -2	-	-	-	-	-	-	-	-	-	-	-	-	-	-	-	-
07 黒岩村2 -2	39	1	-	-	1	-	2	-	2	4	7	3	3	9	6	1
405 橋原町	541	8	1	1	2	2	10	8	13	37	40	66	107	112	83	51
410 日高村	301	3	3	1	4	4	2	3	9	22	35	38	46	58	48	25
01 日下村	214	2	2	1	1	4	2	2	5	11	22	30	35	45	34	18
02 能津村	51	-	1	-	1	-	-	1	3	7	7	6	5	10	9	1
03 加茂村2 -2	36	1	-	-	2	-	-	-	1	4	6	2	6	3	5	6
411 津野町	658	-	1	8	4	7	10	10	16	56	64	91	131	114	100	46
01 東津野村	344	-	-	5	2	5	5	7	12	36	29	37	70	61	54	21
02 上半山村	142	-	1	1	-	-	4	-	2	7	14	27	32	24	20	10
03 下半山村	172	-	-	2	2	2	1	3	2	13	21	27	29	29	26	15
412 四万十町	2,641	26	20	32	31	69	58	91	142	218	318	339	461	426	280	130
01 窪川町	715	7	9	10	8	20	21	23	40	41	81	99	125	124	71	36
02 松葉川村	293	1	1	5	3	14	7	6	11	29	42	43	30	50	38	13
03 仁井田村	212	2	1	2	3	-	5	4	12	23	26	32	44	27	19	12
04 東又村	327	4	5	6	3	3	4	16	26	31	36	24	54	55	46	14
05 興津村	126	3	1	6	5	9	4	13	8	18	18	11	13	8	6	3
06 大正町	364	9	2	1	4	12	9	10	17	18	44	46	72	57	37	26
07 昭和村	318	-	1	1	3	5	4	8	14	23	27	50	73	59	32	18
08 十川村	286	-	-	1	2	6	4	11	14	35	44	34	50	46	31	8
424 大月町	401	3	2	1	7	12	11	13	38	29	64	52	64	61	32	12
01 奥内村	286	3	2	1	5	8	8	10	28	24	53	39	44	34	19	8
02 月灘村	115	-	-	-	2	4	3	3	10	5	11	13	20	27	13	4
427 三原村	258	4	5	2	1	3	3	11	9	15	30	40	34	65	31	5
428 黒潮町	874	8	5	3	8	23	29	34	46	96	123	119	117	137	86	40
01 佐賀町	214	2	3	-	3	3	6	3	10	19	35	40	29	32	18	11
02 白田川村2 -2	8	-	-	-	-	1	-	1	-	-	4	-	-	1	1	-
03 大方町2 -1	538	6	1	1	4	17	20	26	33	65	70	62	65	87	57	24
04 白田川村2 -1	114	-	1	2	1	2	3	4	3	12	14	17	23	17	10	5

3 農業経営体（販売農家・総数）

10 世帯員

(5) 年齢別の農業就業人口（自営農業に主として従事した世帯員数）（つづき）

地 域 等	男															
	計	15～19歳	20～24	25～29	30～34	35～39	40～44	45～49	50～54	55～59	60～64	65～69	70～74	75～79	80～84	85歳以上
39 高知県	17,509	198	240	358	436	559	564	746	1,073	1,533	2,197	2,011	2,462	2,593	1,718	821
201 高知市	1,956	24	34	52	65	86	84	84	115	197	256	190	229	248	190	102
01（旭）	81	-	1	2	4	3	7	2	4	8	13	9	6	10	8	4
02（中央）	29	1	-	1	-	2	1	2	4	2	4	2	5	1	2	2
03（潮江）	35	1	1	-	3	2	2	1	1	2	5	4	7	5	1	-
04（朝倉）	194	1	2	4	8	9	5	10	8	20	35	23	16	24	18	11
05（鴨田）	23	-	-	-	-	1	1	2	-	-	4	8	3	1	2	1
06（初月）	52	-	1	3	1	3	4	3	3	4	11	3	6	4	5	1
07（秦）	48	2	-	-	2	4	2	2	2	7	1	7	5	3	8	3
08（一宮）	64	-	1	1	1	2	1	1	1	5	16	3	8	11	9	4
09（布師田）	55	-	-	1	2	1	2	1	3	7	6	7	5	10	5	5
10（高須）	69	1	1	2	3	2	2	3	3	6	8	3	7	15	7	6
11（五台山）	58	3	2	3	2	2	-	-	2	12	5	2	4	9	6	6
12（三里）	81	1	1	5	2	6	4	4	7	15	5	10	5	8	6	2
13（長浜）	64	1	1	2	1	4	3	4	1	7	7	5	13	9	5	1
14 大津村	73	-	1	1	4	2	2	3	6	6	14	8	9	9	3	5
15 介良村2-1	59	-	1	3	5	1	2	2	1	6	7	8	8	5	8	2
16 鏡村	133	2	4	2	1	2	3	4	7	8	13	16	25	24	13	9
17 土佐山村	116	-	1	-	1	4	3	5	3	11	13	5	20	21	19	10
18 森山村	65	1	1	2	1	5	4	-	6	6	7	10	8	7	5	2
19 弘岡上村	75	1	1	3	6	4	4	1	4	7	10	8	7	7	7	5
20 弘岡中村	69	3	4	1	2	4	3	3	7	8	5	6	7	5	9	2
21 弘岡下村	108	2	2	3	3	5	6	8	7	12	17	10	11	10	5	7
22 西分村	39	-	-	1	-	1	-	3	2	-	5	5	9	7	2	4
23 仁西村	109	1	2	5	1	7	6	6	15	12	15	6	6	14	10	3
24 諸木村	170	3	6	4	8	6	11	12	8	15	22	16	15	20	19	5
25 芳原村	25	-	-	1	-	1	3	-	2	4	2	1	5	2	3	1
26 秋山村	62	-	-	2	4	3	3	2	8	7	6	5	9	7	5	1
202 室戸市	372	9	9	3	3	14	8	16	26	29	48	44	56	50	41	16
01 室戸町	63	3	1	-	1	2	-	2	1	4	9	12	13	12	3	-
02 室戸岬町	4	-	-	-	-	-	-	-	-	-	1	1	2	-	-	-
03 佐喜浜町	28	-	-	-	-	1	1	-	-	4	2	5	3	7	3	2
04 吉良川町	154	-	1	1	1	6	3	5	13	10	20	18	22	19	26	9
05 羽根村	123	6	7	2	1	5	4	9	12	11	16	8	16	12	9	5
203 安芸市	1,128	19	27	39	39	53	64	84	105	139	138	109	121	95	64	32
01 安芸町	216	2	6	11	7	10	6	22	25	26	25	21	22	18	10	5
02 土居村	117	2	5	5	2	3	3	8	19	12	18	7	12	13	5	3
03 井ノ口村	199	7	5	8	9	7	13	19	14	20	26	24	21	16	8	2

3 農業経営体（販売農家・総数）

10 世帯員

(5) 年齢別の農業就業人口（自営農業に主として従事した世帯員数）（つづき）

地 域 等	男															
	計	15～19歳	20～24	25～29	30～34	35～39	40～44	45～49	50～54	55～59	60～64	65～69	70～74	75～79	80～84	85歳以上
04 畑山村	34	-	-	1	-	-	2	-	2	5	4	3	2	5	9	1
05 川北村	179	2	4	3	7	11	12	14	15	25	19	15	18	16	12	6
06 伊尾木村	132	2	3	6	2	6	4	8	16	21	19	5	17	8	10	5
07 東川村	57	-	-	1	-	1	2	1	-	8	3	10	11	6	6	8
08 赤野村	194	4	4	4	12	15	22	12	14	22	24	24	18	13	4	2
09 西川村	-	-	-	-	-	-	-	-	-	-	-	-	-	-	-	-
204 南国市	1,450	32	31	26	36	51	42	60	86	133	199	160	179	213	140	62
01 後免町	x	x	x	x	x	x	x	x	x	x	x	x	x	x	x	x
02 上倉村	48	3	1	-	1	-	1	3	1	2	5	6	6	8	8	3
03 瓶岩村	36	-	-	-	-	3	-	3	-	2	9	1	4	7	5	2
04 久礼田村	66	3	1	-	2	-	2	1	4	3	9	9	8	11	10	3
05 国府村	53	2	1	-	1	-	2	-	3	3	8	4	8	13	4	4
06 長岡村	168	5	5	2	6	8	2	9	10	12	22	14	22	26	20	5
07 大篠村	165	1	2	4	5	8	3	7	11	16	18	19	21	23	19	8
08 三和村	213	2	5	7	8	5	12	4	14	31	25	30	25	25	14	6
09 稻生村	44	1	2	1	1	-	1	1	1	3	6	4	6	7	7	3
10 十市村	140	-	1	1	2	8	4	8	15	18	22	17	10	18	12	4
11 日章村	214	8	8	3	1	6	6	9	15	13	34	26	22	39	16	8
12 前浜村	45	1	-	-	-	1	3	1	2	2	6	8	7	6	3	5
13 岡豊村	123	3	4	5	3	6	2	2	5	14	17	11	15	14	14	8
14 野田村	32	-	1	-	1	-	2	6	3	2	2	3	8	2	2	-
15 岩村2 -1	92	2	-	3	5	6	2	6	2	11	15	6	13	13	6	2
16 介良村2 -2	x	x	x	x	x	x	x	x	x	x	x	x	x	x	x	x
205 土佐市	1,132	4	20	35	55	61	47	60	84	107	169	142	118	107	80	43
01 高岡町	226	-	2	6	11	16	10	9	15	22	40	26	16	28	14	11
02 戸波村	278	2	6	8	13	14	10	23	24	19	50	35	26	25	15	8
03 北原村	153	-	2	7	10	6	4	6	10	19	17	17	18	17	12	8
04 波介村	174	-	2	4	7	10	7	5	11	17	22	33	18	16	16	6
05 蓮池村	36	-	1	-	1	2	2	4	-	5	5	2	6	4	3	1
06 高石村	93	1	3	1	6	4	4	2	7	7	15	8	16	6	8	5
07 宇佐町	61	-	3	3	2	5	5	3	3	7	3	11	8	3	4	1
08 新居村	111	1	1	6	5	4	5	8	14	11	17	10	10	8	8	3
206 須崎市	795	16	16	19	27	32	43	55	65	85	99	78	95	90	50	25
01 須崎町	256	6	10	8	9	13	18	20	28	21	34	27	23	19	14	6
02 浦ノ内村	248	4	2	5	10	8	13	19	22	33	32	22	30	26	14	8
03 多ノ郷村	164	1	3	4	3	6	8	8	9	20	19	20	23	22	12	6
04 吾桑村	62	2	-	2	3	3	3	4	4	6	8	4	8	11	2	2
05 上分村	65	3	1	-	2	2	1	4	2	5	6	5	11	12	8	3

3 農業経営体（販売農家・総数）

10 世帯員

(5) 年齢別の農業就業人口（自営農業に主として従事した世帯員数）（つづき）

地 域 等	男															
	計	15～19歳	20～24	25～29	30～34	35～39	40～44	45～49	50～54	55～59	60～64	65～69	70～74	75～79	80～84	85歳以上
208 宿毛市	496	2	1	9	22	16	10	17	22	45	65	74	62	65	59	27
01 宿毛町	254	1	1	6	10	10	5	13	11	29	25	35	31	32	26	19
02 小筑紫村	58	-	-	-	4	1	-	1	6	6	8	6	10	9	6	1
03 橋上村	35	1	-	1	2	-	1	1	-	2	7	5	5	4	5	1
04 山奈村	82	-	-	-	3	2	3	2	1	4	11	20	8	10	15	3
05 平田村	67	-	-	2	3	3	1	-	4	4	14	8	8	10	7	3
06 沖ノ島村	-	-	-	-	-	-	-	-	-	-	-	-	-	-	-	-
209 土佐清水市	245	1	1	1	7	11	10	7	9	15	28	35	40	45	27	8
01 清水町	61	1	-	1	4	6	1	-	2	6	8	10	7	9	5	1
02 三崎町	88	-	1	-	2	4	5	6	2	7	12	10	16	14	7	2
03 伊豆田村	52	-	-	-	-	1	4	-	-	1	4	11	9	14	5	3
04 下川口村	44	-	-	-	1	-	-	1	5	1	4	4	8	8	10	2
210 四万十市	1,004	8	6	13	16	16	24	34	39	76	135	105	169	202	114	47
01 中村町	21	1	-	1	2	1	-	3	-	1	1	3	5	1	1	1
02 下田町	54	-	1	1	2	3	-	1	5	3	9	6	5	9	6	3
03 東山村	73	-	-	1	-	3	4	4	1	8	8	7	11	16	8	2
04 蕨岡村	85	-	2	-	-	-	2	3	3	8	17	5	15	11	14	5
05 富山村	71	-	-	1	3	-	2	1	-	3	13	11	9	15	9	4
06 大川筋村	48	-	-	1	-	-	2	-	3	5	2	8	5	8	9	5
07 後川村	96	1	-	-	-	1	3	3	5	5	13	13	19	24	8	1
08 八束村	80	1	-	2	3	2	2	4	7	5	11	4	15	16	6	2
09 中筋村	59	2	-	-	-	1	4	4	1	5	5	2	7	15	10	3
10 東中筋村	51	-	-	1	-	-	1	2	-	4	10	5	10	11	5	2
11 具同村	58	-	-	1	3	2	1	1	3	6	8	10	7	5	7	4
12 大方町2-2	6	-	-	-	-	-	-	-	-	2	1	1	1	-	1	-
13 江川崎村	113	-	-	3	1	1	3	4	4	4	12	9	27	33	7	5
14 津大村	189	3	3	1	2	2	-	4	7	17	25	21	33	38	23	10
211 香南市	1,350	14	18	33	47	47	43	64	101	119	180	181	151	182	116	54
01 赤岡町	26	-	-	1	1	2	1	2	4	-	3	1	1	6	2	2
02 岸本町	25	-	-	1	-	1	-	3	3	2	2	3	2	5	2	1
03 徳王子村	88	-	1	3	2	4	1	4	14	10	10	8	6	16	7	2
04 山南村	109	-	-	-	5	5	4	5	8	5	20	12	16	16	10	3
05 山北村	138	1	-	2	6	5	3	5	11	12	14	19	19	20	15	6
06 東川村3-1	48	1	2	2	2	2	1	-	3	3	10	3	4	2	9	4
07 西川村2-1	70	2	-	-	3	1	4	4	4	4	12	17	5	7	5	2
08 野市町	276	3	4	6	12	9	8	16	18	26	38	33	34	38	17	14
09 香宗村	64	3	2	4	1	2	1	4	6	4	4	9	8	9	6	1
10 富家村	76	3	-	-	3	2	2	3	6	6	15	9	7	10	5	5

3 農業経営体（販売農家・総数）

10 世帯員

(5) 年齢別の農業就業人口（自営農業に主として従事した世帯員数）（つづき）

地 域 等	男															
	計	15～19歳	20～24	25～29	30～34	35～39	40～44	45～49	50～54	55～59	60～64	65～69	70～74	75～79	80～84	85歳以上
11 佐古村2 -1	108	-	1	2	2	2	4	2	8	13	16	21	13	11	8	5
12 夜須町	217	-	4	7	8	11	8	11	12	23	26	33	24	23	20	7
13 東川村3 -2	11	-	1	-	-	-	-	-	-	1	2	1	-	4	2	-
14 吉川村	94	1	3	5	2	1	6	5	4	10	8	12	12	15	8	2
212 香美市	1,136	12	15	26	23	31	32	36	62	85	137	143	185	169	122	58
01 山田町	98	1	2	5	3	6	5	5	3	9	11	13	12	11	9	3
02 大楠植村	70	-	-	2	-	2	3	4	3	2	11	9	9	12	9	4
03 明治村	107	2	3	2	7	2	3	5	11	14	10	9	13	10	11	5
04 片地村	139	1	1	6	3	3	5	5	8	12	20	14	23	15	15	8
05 佐岡村	82	1	2	-	1	4	2	3	4	6	6	12	18	10	7	6
06 新改村	101	2	3	2	3	2	6	3	7	8	15	8	9	25	5	3
07 佐古村2 -2	28	1	-	3	1	1	-	-	-	1	6	3	5	-	6	1
08 天坪村2 -2	x	x	x	x	x	x	x	x	x	x	x	x	x	x	x	x
09 岩村2 -2	59	-	-	1	1	4	1	1	7	1	8	12	7	8	6	2
10 暁霞村2 -2	x	x	x	x	x	x	x	x	x	x	x	x	x	x	x	x
11 美良布町	120	2	-	2	3	1	1	1	6	7	16	17	19	24	11	10
12 暁霞村2 -1	40	1	1	1	-	-	2	2	3	-	3	2	9	7	8	1
13 西川村2 -2	21	1	2	1	-	1	-	-	2	1	2	-	5	4	2	-
14 在所村	100	-	1	-	-	3	1	1	1	7	9	19	23	16	12	7
15 槇山村	111	-	-	1	-	2	3	6	4	14	8	16	18	21	14	4
16 上韭生村	51	-	-	-	-	-	-	-	3	2	11	8	14	4	5	4
301 東洋町	78	2	-	2	1	2	2	7	5	13	13	5	10	9	7	-
01 野根町	30	-	-	-	-	-	2	3	1	3	4	2	8	4	3	-
02 甲浦町	48	2	-	2	1	2	-	4	4	10	9	3	2	5	4	-
302 奈半利町	113	2	3	-	2	3	-	5	5	12	15	8	17	25	12	4
303 田野町	116	1	-	4	-	4	5	8	8	15	12	12	16	17	7	7
304 安田町	300	1	1	9	6	14	14	14	31	27	36	35	45	45	12	10
305 北川村	165	4	3	1	3	-	2	5	9	18	18	17	22	26	22	15
306 馬路村	66	-	-	-	-	-	1	1	-	4	12	12	13	13	9	1
307 芸西村	367	2	7	14	22	21	24	25	35	36	52	39	44	24	15	7
01 和食村	162	1	3	8	11	12	12	9	14	19	25	19	13	8	7	1
02 馬ノ上村	x	x	x	x	x	x	x	x	x	x	x	x	x	x	x	x
03 西分村	119	1	2	5	6	5	8	10	16	7	13	9	21	9	5	2
04 東川村3 -3	x	x	x	x	x	x	x	x	x	x	x	x	x	x	x	x
341 本山町	153	2	-	1	1	-	5	4	5	9	18	19	26	35	22	6
01 本山町	139	2	-	1	1	-	5	3	5	9	17	16	24	32	19	5
02 吉野村2 -1	14	-	-	-	-	-	-	1	-	-	1	3	2	3	3	1
344 大豊町	237	-	-	2	1	1	2	3	3	8	15	26	55	64	35	22

3 農業経営体（販売農家・総数）

10 世帯員

(5) 年齢別の農業就業人口（自営農業に主として従事した世帯員数）（つづき）

地 域 等	男															
	計	15～19歳	20～24	25～29	30～34	35～39	40～44	45～49	50～54	55～59	60～64	65～69	70～74	75～79	80～84	85歳以上
01 東豊永村	79	-	-	1	1	-	2	1	1	2	4	8	20	21	8	10
02 西豊永村	66	-	-	1	-	1	-	1	-	5	4	6	15	17	11	5
03 大杉村	76	-	-	-	-	-	-	1	2	1	5	9	14	21	16	7
04 天坪村2-1	16	-	-	-	-	-	-	-	-	-	2	3	6	5	-	-
363 土佐町	287	5	6	3	5	3	2	9	11	23	29	31	55	55	36	14
01 森村	149	2	3	3	5	1	1	6	3	12	18	12	28	29	19	7
02 地藏寺村	88	1	1	-	-	1	1	2	6	6	10	13	17	15	12	3
03 田井村	x	x	x	x	x	x	x	x	x	x	x	x	x	x	x	x
04 吉野村2-2	x	x	x	x	x	x	x	x	x	x	x	x	x	x	x	x
364 大川村	24	-	-	1	-	-	-	-	1	4	2	3	4	4	4	1
386 いの町	395	1	4	10	9	4	11	10	22	34	43	56	60	63	42	26
01 伊野町	44	-	2	-	2	1	1	2	2	2	4	6	6	10	2	4
02 八田村	32	-	-	-	-	1	2	3	1	3	5	10	1	5	1	-
03 宇治村	136	-	2	10	5	1	7	1	9	19	19	21	13	14	10	5
04 川内村	32	-	-	-	1	-	-	2	3	3	4	3	5	2	4	5
05 神谷村	30	-	-	-	-	-	1	-	1	2	-	3	7	8	5	3
06 三瀬村	8	-	-	-	-	-	-	1	-	-	-	2	1	1	2	1
07 小川村	27	1	-	-	1	-	-	1	3	1	1	-	5	8	4	2
08 清水村	11	-	-	-	-	-	-	-	-	1	1	-	2	4	2	1
09 上八川村	56	-	-	-	-	1	-	-	3	2	7	9	14	8	9	3
10 下八川村	14	-	-	-	-	-	-	-	-	1	2	2	5	2	1	1
11 本川村	5	-	-	-	-	-	-	-	-	-	-	-	1	1	2	1
387 仁淀川町	192	-	1	-	-	4	3	2	6	6	21	18	48	43	25	15
01 池川町	53	-	-	-	-	1	1	1	1	1	7	4	13	13	6	5
02 大崎村	49	-	-	-	-	1	2	-	1	1	8	4	14	13	2	3
03 名野川村	18	-	-	-	-	1	-	-	2	-	3	2	2	2	4	2
04 別府村2-2	11	-	1	-	-	-	-	1	-	1	1	1	3	2	1	-
05 別府村2-1	40	-	-	-	-	1	-	-	-	1	2	5	9	10	8	4
06 長者村2-1	21	-	-	-	-	-	-	-	2	2	-	2	7	3	4	1
401 中土佐町	337	3	4	5	1	2	6	16	24	31	29	32	62	54	41	27
01 久礼町	78	-	1	2	1	-	4	3	10	5	5	5	15	11	11	5
02 上ノ加江町	102	1	2	3	-	1	1	9	5	11	9	5	18	18	12	7
03 大野見村	157	2	1	-	-	1	1	4	9	15	15	22	29	25	18	15
402 佐川町	560	4	5	8	6	13	8	16	27	29	69	71	106	99	70	29
01 佐川町	164	-	-	2	1	4	4	5	9	5	18	23	34	23	24	12
02 尾川村2-1	41	-	-	-	-	-	-	1	2	-	4	6	11	9	6	2
03 斗賀野村	152	-	-	2	1	3	2	4	5	9	11	25	38	31	12	9
04 黒岩村2-1	155	2	4	3	4	6	2	4	8	13	27	14	18	25	20	5

3 農業経営体（販売農家・総数）

10 世帯員

(5) 年齢別の農業就業人口（自営農業に主として従事した世帯員数）（つづき）

地 域 等	男															
	計	15～19歳	20～24	25～29	30～34	35～39	40～44	45～49	50～54	55～59	60～64	65～69	70～74	75～79	80～84	85歳以上
05 加茂村2 -1	48	2	1	1	-	-	-	2	3	2	9	3	5	11	8	1
403 越知町	220	2	3	4	5	5	4	5	18	19	26	31	25	42	21	10
01 越知町	38	-	-	-	1	-	-	-	3	3	3	8	7	9	1	3
02 大桐村	12	-	-	-	-	-	-	-	1	-	-	5	1	4	1	-
03 横島村	107	2	2	4	1	4	3	5	13	11	12	11	9	11	13	6
04 尾川村2 -2	5	-	-	-	-	-	-	-	-	1	2	-	1	1	-	-
05 明治村	40	-	1	-	2	1	-	-	1	4	5	4	5	14	2	1
06 長者村2 -2	-	-	-	-	-	-	-	-	-	-	-	-	-	-	-	-
07 黒岩村2 -2	18	-	-	-	1	-	1	-	-	-	4	3	2	3	4	-
405 橋原町	242	7	-	-	1	1	4	6	4	13	12	27	42	59	46	20
410 日高村	146	3	2	-	2	2	1	2	4	8	21	18	18	24	25	16
01 日下村	102	2	1	-	-	2	1	2	3	3	13	16	12	19	18	10
02 能津村	26	-	1	-	1	-	-	-	1	5	4	1	3	3	6	1
03 加茂村2 -2	18	1	-	-	1	-	-	-	-	-	4	1	3	2	1	5
411 津野町	321	-	1	6	2	4	4	5	12	22	25	40	64	61	51	24
01 東津野村	166	-	-	5	-	3	2	3	8	15	12	17	31	29	29	12
02 上半山村	67	-	1	-	-	-	1	-	2	4	5	6	18	13	13	4
03 下半山村	88	-	-	1	2	1	1	2	2	3	8	17	15	19	9	8
412 四万十町	1,299	11	11	27	18	39	34	48	76	107	158	144	216	220	122	68
01 窪川町	375	3	7	10	4	12	13	14	23	20	39	47	59	68	37	19
02 松葉川村	150	1	-	3	2	8	6	1	9	17	20	17	17	24	16	9
03 仁井田村	109	1	-	1	1	-	2	-	7	12	17	14	29	12	8	5
04 東又村	172	3	2	6	2	3	3	12	14	19	17	12	21	30	17	11
05 興津村	72	1	-	5	3	5	2	8	4	10	12	5	7	5	3	2
06 大正町	153	2	1	1	3	5	5	3	6	8	20	12	34	23	16	14
07 昭和村	140	-	1	1	1	2	2	5	7	6	12	23	29	30	15	6
08 十川村	128	-	-	-	2	4	1	5	6	15	21	14	20	28	10	2
424 大月町	215	2	2	1	5	4	7	10	21	12	33	27	34	36	16	5
01 奥内村	154	2	2	1	4	2	4	7	17	10	28	20	24	23	8	2
02 月灘村	61	-	-	-	1	2	3	3	4	2	5	7	10	13	8	3
427 三原村	135	-	4	2	1	2	1	8	6	6	15	18	12	35	21	4
428 黒潮町	477	5	5	2	5	13	17	20	26	47	69	61	63	74	54	16
01 佐賀町	118	1	3	-	3	1	5	2	5	7	20	23	16	19	11	2
02 白田川村2 -2	5	-	-	-	-	1	-	1	-	-	2	-	-	-	1	-
03 大方町2 -1	292	4	1	1	2	11	10	15	21	32	38	34	32	44	36	11
04 白田川村2 -1	62	-	1	1	-	-	2	2	-	8	9	4	15	11	6	3

3 農業経営体（販売農家・総数）

10 世帯員

(5) 年齢別の農業就業人口（自営農業に主として従事した世帯員数）（つづき）

単位：人

地 域 等	女															
	計	15～19歳	20～24	25～29	30～34	35～39	40～44	45～49	50～54	55～59	60～64	65～69	70～74	75～79	80～84	85歳以上
39 高知県	16,619	154	115	123	223	370	457	703	1,026	1,595	2,204	2,380	2,604	2,446	1,563	656
201 高知市	1,871	12	15	17	37	62	72	90	139	205	247	226	247	267	162	73
01（旭）	79	-	1	1	1	1	4	2	7	14	10	7	8	14	6	3
02（中央）	32	1	2	-	-	2	2	3	3	3	3	8	3	1	-	1
03（潮江）	30	-	-	-	1	1	1	-	4	3	7	3	7	2	1	-
04（朝倉）	186	-	1	2	6	6	3	8	14	17	36	20	20	32	15	6
05（鴨田）	21	-	-	-	-	-	-	1	2	2	6	2	4	1	1	2
06（初月）	58	-	1	-	-	2	4	6	3	7	8	3	11	4	5	4
07（秦）	40	-	-	-	2	1	1	2	1	3	3	6	3	9	8	1
08（一宮）	66	1	-	-	2	3	2	2	4	11	7	6	11	10	5	2
09（布師田）	53	-	-	-	1	-	1	1	4	5	8	8	10	7	6	2
10（高須）	52	-	-	1	-	1	2	-	2	8	5	5	9	11	6	2
11（五台山）	66	2	3	-	1	1	1	3	5	10	5	2	9	14	7	3
12（三里）	81	-	1	1	2	2	4	6	13	5	10	9	8	10	7	3
13（長浜）	52	1	-	-	2	3	2	3	5	6	4	6	11	6	2	1
14 大津村	71	-	-	-	1	-	1	2	7	9	13	11	6	8	6	6
15 介良村2-1	61	-	-	1	1	1	3	2	4	12	7	8	5	8	6	3
16 鏡村	130	-	1	1	2	6	1	6	6	13	10	21	22	20	12	9
17 土佐山村	121	-	-	-	2	1	2	2	6	14	14	20	19	23	12	6
18 森山村	59	-	1	1	-	2	1	5	4	3	11	10	4	9	7	1
19 弘岡上村	72	1	1	1	-	2	4	1	7	7	11	8	7	7	11	4
20 弘岡中村	65	1	-	1	3	2	4	2	4	6	9	7	5	12	8	1
21 弘岡下村	94	-	-	2	1	9	6	7	6	10	12	13	11	7	5	5
22 西分村	36	1	-	-	-	-	2	1	1	-	6	8	7	3	6	1
23 仁西村	105	1	2	2	2	7	7	9	12	10	13	6	13	15	3	3
24 諸木村	157	3	-	1	6	5	8	13	9	19	23	17	20	21	10	2
25 芳原村	22	-	-	-	-	1	1	2	-	2	1	3	4	4	2	2
26 秋山村	62	-	-	2	1	3	5	1	6	6	5	9	10	9	5	-
202 室戸市	335	3	1	-	4	3	5	14	22	31	44	45	51	60	37	15
01 室戸町	57	-	-	-	-	-	-	-	3	9	8	15	8	10	3	1
02 室戸岬町	5	-	-	-	-	-	-	-	-	1	1	1	1	-	-	1
03 佐喜浜町	34	2	1	-	-	1	-	-	3	2	2	3	4	8	6	2
04 吉良川町	148	-	-	-	2	1	1	8	10	10	20	17	23	31	17	8
05 羽根村	91	1	-	-	2	1	4	6	6	9	13	9	15	11	11	3
203 安芸市	970	10	12	10	18	25	41	76	81	122	141	117	132	95	60	30
01 安芸町	192	-	2	2	3	4	10	14	21	18	29	15	31	22	13	8
02 土居村	107	2	2	3	2	1	3	16	9	12	9	13	19	9	3	4
03 井ノ口村	170	2	2	-	3	8	8	10	13	27	24	24	22	14	9	4

3 農業経営体（販売農家・総数）

10 世帯員

(5) 年齢別の農業就業人口（自営農業に主として従事した世帯員数）（つづき）

単位：人

地域等	女															
	計	15～19歳	20～24	25～29	30～34	35～39	40～44	45～49	50～54	55～59	60～64	65～69	70～74	75～79	80～84	85歳以上
04 畑山村	29	-	-	-	-	-	-	1	3	2	2	3	6	6	5	1
05 川北村	148	2	4	1	9	5	7	9	10	23	21	15	19	13	8	2
06 伊尾木村	112	3	1	2	-	-	4	11	11	14	14	14	15	14	7	2
07 東川村	49	-	-	-	-	-	-	2	1	4	8	6	6	10	7	5
08 赤野村	163	1	1	2	1	7	9	13	13	22	34	27	14	7	8	4
09 西川村	-	-	-	-	-	-	-	-	-	-	-	-	-	-	-	-
204 南国市	1,458	29	19	13	19	33	37	71	97	146	199	221	191	205	135	43
01 後免町	x	x	x	x	x	x	x	x	x	x	x	x	x	x	x	x
02 上倉村	56	4	2	-	1	-	2	2	1	5	7	7	9	5	11	-
03 瓶岩村	29	-	-	-	-	-	-	2	2	3	6	3	5	3	4	1
04 久礼田村	64	2	-	-	1	-	2	3	2	5	15	12	10	6	4	2
05 国府村	49	1	1	-	-	2	-	4	2	4	3	10	9	6	6	1
06 長岡村	178	2	-	2	5	4	10	5	13	16	25	24	26	27	12	7
07 大篠村	153	-	-	3	2	5	5	5	13	13	20	25	18	26	16	2
08 三和村	201	6	2	3	3	7	2	13	16	29	25	30	24	19	17	5
09 稻生村	52	-	1	1	1	-	-	1	-	5	6	7	7	13	6	4
10 十市村	152	3	-	1	3	5	4	12	8	17	21	20	17	24	11	6
11 日章村	215	8	5	1	1	3	6	10	18	16	29	40	31	28	16	3
12 前浜村	37	1	-	-	-	1	-	2	1	4	5	5	4	5	8	1
13 岡豊村	138	2	7	2	1	1	2	5	8	17	15	18	15	23	14	8
14 野田村	36	-	-	-	-	1	1	3	1	1	9	5	5	6	2	2
15 岩村2-1	87	-	1	-	1	4	3	3	11	9	13	12	11	11	7	1
16 介良村2-2	x	x	x	x	x	x	x	x	x	x	x	x	x	x	x	x
205 土佐市	1,051	8	4	14	27	31	48	64	93	117	177	151	114	111	60	32
01 高岡町	197	-	-	1	5	8	6	9	17	26	35	26	25	24	11	4
02 戸波村	265	2	1	5	7	6	18	22	23	30	42	38	26	22	12	11
03 北原村	136	1	-	3	3	1	3	5	13	13	22	22	18	19	6	7
04 波介村	175	2	2	2	4	6	8	7	13	14	40	25	16	19	14	3
05 蓮池村	34	-	-	-	-	-	1	3	2	3	4	5	6	3	6	1
06 高石村	85	2	-	1	4	2	1	7	6	13	9	15	8	9	4	4
07 宇佐町	56	-	1	1	2	5	5	3	3	6	11	8	4	5	1	1
08 新居村	103	1	-	1	2	3	6	8	16	12	14	12	11	10	6	1
206 須崎市	735	9	14	9	15	26	38	52	57	87	87	102	86	87	40	26
01 須崎町	227	2	3	4	8	10	15	18	19	24	30	36	22	24	7	5
02 浦ノ内村	242	7	8	2	1	7	14	20	18	41	27	24	27	28	11	7
03 多ノ郷村	162	-	1	2	6	4	4	7	14	14	21	21	24	21	14	9
04 吾桑村	54	-	2	-	-	2	4	6	4	6	4	10	6	8	2	-
05 上分村	50	-	-	1	-	3	1	1	2	2	5	11	7	6	6	5

3 農業経営体（販売農家・総数）

10 世帯員

(5) 年齢別の農業就業人口（自営農業に主として従事した世帯員数）（つづき）

単位：人

地 域 等	女															
	計	15～19歳	20～24	25～29	30～34	35～39	40～44	45～49	50～54	55～59	60～64	65～69	70～74	75～79	80～84	85歳以上
208 宿毛市	454	5	3	4	7	11	16	18	25	44	70	64	67	77	34	9
01 宿毛町	236	5	2	2	3	9	6	13	17	25	31	30	34	36	19	4
02 小筑紫村	53	-	-	-	2	-	5	3	2	3	8	9	7	8	5	1
03 橋上村	34	-	1	-	1	-	1	1	-	3	6	5	5	7	3	1
04 山奈村	79	-	-	-	-	1	3	1	5	5	13	13	14	17	4	3
05 平田村	52	-	-	2	1	1	1	-	1	8	12	7	7	9	3	-
06 沖ノ島村	-	-	-	-	-	-	-	-	-	-	-	-	-	-	-	-
209 土佐清水市	185	-	-	1	3	5	2	6	6	11	36	28	38	30	13	6
01 清水町	40	-	-	1	2	1	-	2	1	3	8	6	6	6	2	2
02 三崎町	49	-	-	-	-	1	1	3	2	2	11	10	12	5	1	1
03 伊豆田村	59	-	-	-	1	2	1	1	3	3	9	6	13	12	5	3
04 下川口村	37	-	-	-	-	1	-	-	-	3	8	6	7	7	5	-
210 四万十市	989	11	1	1	9	18	12	22	47	79	125	134	189	189	116	36
01 中村町	14	1	-	-	-	1	1	-	-	-	3	1	3	2	2	-
02 下田町	35	-	-	-	3	1	-	2	4	2	5	2	4	6	4	2
03 東山村	61	3	-	-	-	1	2	-	1	4	8	11	12	14	5	-
04 蕨岡村	83	-	-	-	-	4	-	1	4	6	9	11	17	14	14	3
05 富山村	96	-	-	-	1	-	1	2	4	13	11	12	14	18	17	3
06 大川筋村	48	-	1	-	-	-	-	1	4	-	4	5	13	10	8	2
07 後川村	96	-	-	-	1	2	-	-	4	6	12	16	20	22	10	3
08 八束村	69	4	-	1	-	3	2	2	2	5	4	12	13	12	9	-
09 中筋村	38	-	-	-	2	-	-	-	2	4	3	6	4	10	6	1
10 東中筋村	38	-	-	-	-	2	-	1	1	1	4	10	9	4	4	2
11 具同村	42	-	-	-	-	-	1	2	4	6	3	7	6	7	5	1
12 大方町2-2	7	-	-	-	-	1	-	-	-	-	1	1	1	1	-	2
13 江川崎村	136	-	-	-	2	1	1	5	3	14	23	17	28	23	12	7
14 津大村	226	3	-	-	-	2	4	6	14	18	35	23	45	46	20	10
211 香南市	1,278	5	9	14	19	34	35	71	83	150	197	164	184	161	106	46
01 赤岡町	15	-	1	-	-	-	-	-	1	1	3	1	4	2	1	1
02 岸本町	26	-	-	1	-	-	-	2	6	-	2	4	2	5	4	-
03 徳王子村	97	-	2	-	3	1	1	7	12	12	9	12	16	15	6	1
04 山南村	99	1	-	1	-	2	5	4	1	9	21	13	14	14	7	7
05 山北村	133	-	-	1	3	2	5	8	5	13	25	12	24	15	14	6
06 東川村3-1	41	-	-	2	-	-	-	1	4	6	6	1	4	6	6	5
07 西川村2-1	75	1	-	-	1	3	4	2	7	11	13	9	8	8	4	4
08 野市町	272	-	4	2	4	9	7	18	18	28	35	47	43	27	22	8
09 香宗村	58	2	-	-	3	3	5	3	3	4	9	3	13	7	2	1
10 富家村	65	-	-	-	-	1	-	5	2	11	10	7	6	11	9	3

3 農業経営体（販売農家・総数）

10 世帯員

(5) 年齢別の農業就業人口（自営農業に主として従事した世帯員数）（つづき）

単位：人

地 域 等	女															
	計	15～19歳	20～24	25～29	30～34	35～39	40～44	45～49	50～54	55～59	60～64	65～69	70～74	75～79	80～84	85歳以上
11 佐古村2 -1	110	-	1	1	-	4	1	5	5	14	18	16	18	12	11	4
12 夜須町	196	1	1	4	4	6	6	9	13	31	33	25	19	28	12	4
13 東川村3 -2	10	-	-	-	-	-	-	-	-	2	1	1	3	2	1	-
14 吉川村	81	-	-	2	1	3	1	7	6	8	12	13	10	9	7	2
212 香美市	1,021	5	7	5	6	16	17	41	48	93	130	172	180	158	108	35
01 山田町	74	-	1	-	1	6	1	4	5	10	13	10	7	8	5	3
02 大楠植村	62	-	-	-	-	-	2	4	2	3	11	12	8	13	4	3
03 明治村	92	-	-	-	-	-	3	6	13	9	11	14	15	9	10	2
04 片地村	133	1	-	1	1	3	4	6	5	15	13	20	25	20	13	6
05 佐岡村	80	-	-	-	-	1	1	6	2	5	14	12	15	12	11	1
06 新改村	93	-	2	3	1	1	-	5	5	13	10	10	13	14	12	4
07 佐古村2 -2	22	1	-	-	-	-	-	-	-	4	1	5	3	2	4	2
08 天坪村2 -2	x	x	x	x	x	x	x	x	x	x	x	x	x	x	x	x
09 岩村2 -2	66	1	1	-	2	1	1	4	-	6	9	12	10	7	9	3
10 暁霞村2 -2	x	x	x	x	x	x	x	x	x	x	x	x	x	x	x	x
11 美良布町	108	1	-	1	-	-	1	6	11	8	23	25	16	15	-	-
12 暁霞村2 -1	34	-	-	-	1	1	3	1	1	2	9	5	6	2	2	2
13 西川村2 -2	20	1	1	-	-	-	1	1	-	3	2	1	4	3	3	-
14 在所村	86	-	2	-	-	1	-	1	4	4	14	19	20	11	7	3
15 槇山村	97	-	-	-	-	1	-	1	5	7	13	17	15	29	7	2
16 上韭生村	46	-	-	-	-	1	-	1	-	1	7	7	13	7	5	4
301 東洋町	60	-	3	2	-	1	2	6	3	9	5	5	7	12	4	1
01 野根町	19	-	-	-	-	1	1	-	-	2	2	3	4	4	2	-
02 甲浦町	41	-	3	2	-	-	1	6	3	7	3	2	3	8	2	1
302 奈半利町	98	-	-	1	-	1	2	7	5	9	14	10	20	11	13	5
303 田野町	107	2	1	-	-	2	4	7	8	7	7	18	15	11	17	8
304 安田町	286	-	-	-	4	3	10	8	27	30	39	41	48	40	29	7
305 北川村	189	4	1	1	-	2	5	3	9	11	21	24	35	37	29	7
306 馬路村	60	-	-	-	-	2	-	-	-	2	10	12	13	7	7	7
307 芸西村	334	2	2	3	9	15	20	26	29	41	58	43	28	35	16	7
01 和食村	152	1	1	1	6	10	7	10	15	23	26	15	11	17	5	4
02 馬ノ上村	x	x	x	x	x	x	x	x	x	x	x	x	x	x	x	x
03 西分村	110	-	1	2	3	3	9	10	12	10	15	17	11	10	6	1
04 東川村3 -3	x	x	x	x	x	x	x	x	x	x	x	x	x	x	x	x
341 本山町	161	1	-	2	-	1	3	3	5	6	24	28	32	27	21	8
01 本山町	145	1	-	1	-	1	3	3	5	4	21	24	31	22	21	8
02 吉野村2 -1	16	-	-	1	-	-	-	-	-	2	3	4	1	5	-	-
344 大豊町	271	4	-	2	3	-	-	1	9	16	17	50	64	54	36	15

3 農業経営体（販売農家・総数）

10 世帯員

(5) 年齢別の農業就業人口（自営農業に主として従事した世帯員数）（つづき）

単位：人

地 域 等	女															
	計	15～19歳	20～24	25～29	30～34	35～39	40～44	45～49	50～54	55～59	60～64	65～69	70～74	75～79	80～84	85歳以上
01 東豊永村	89	1	-	-	-	-	-	-	2	5	3	18	23	19	12	6
02 西豊永村	65	1	-	-	-	-	-	-	3	2	8	12	16	11	10	2
03 大杉村	101	2	-	2	3	-	-	1	4	6	6	16	20	22	13	6
04 天坪村2-1	16	-	-	-	-	-	-	-	-	3	-	4	5	2	1	1
363 土佐町	286	8	3	3	2	4	3	5	13	22	35	39	57	55	29	8
01 森村	165	5	3	2	2	2	-	3	5	20	16	24	29	36	14	4
02 地藏寺村	85	2	-	-	-	2	2	1	6	1	13	12	18	13	11	4
03 田井村	x	x	x	x	x	x	x	x	x	x	x	x	x	x	x	x
04 吉野村2-2	x	x	x	x	x	x	x	x	x	x	x	x	x	x	x	x
364 大川村	22	1	-	-	-	-	-	-	2	1	1	4	3	5	2	3
386 いの町	372	2	4	3	3	2	9	5	21	29	45	68	59	64	39	19
01 伊野町	41	-	-	1	-	-	2	1	-	3	8	5	5	11	5	-
02 八田村	36	2	2	1	1	-	3	1	3	1	8	6	7	1	-	-
03 宇治村	133	-	2	-	1	2	1	2	15	17	16	25	12	21	14	5
04 川内村	26	-	-	1	1	-	2	1	1	2	3	3	5	3	4	-
05 神谷村	30	-	-	-	-	-	-	-	1	-	3	7	6	10	1	2
06 三瀬村	12	-	-	-	-	-	-	-	-	-	3	2	3	2	-	2
07 小川村	26	-	-	-	-	-	1	-	1	-	1	6	5	4	4	4
08 清水村	13	-	-	-	-	-	-	-	-	1	-	1	4	4	2	1
09 上八川村	40	-	-	-	-	-	-	-	-	2	3	13	5	7	6	4
10 下八川村	13	-	-	-	-	-	-	-	-	3	-	-	5	1	3	1
11 本川村	2	-	-	-	-	-	-	-	-	-	-	-	2	-	-	-
387 仁淀川町	171	-	-	-	1	-	1	3	5	9	24	36	45	26	16	5
01 池川町	41	-	-	-	1	-	-	1	1	3	4	13	8	4	5	1
02 大崎村	42	-	-	-	-	-	1	1	-	5	9	11	8	5	2	-
03 名野川村	25	-	-	-	-	-	-	-	2	-	6	3	5	7	2	-
04 別府村2-2	7	-	-	-	-	-	-	-	-	-	-	2	4	-	1	-
05 別府村2-1	39	-	-	-	-	-	-	1	2	1	2	4	13	8	4	4
06 長者村2-1	17	-	-	-	-	-	-	-	-	-	3	3	7	2	2	-
401 中土佐町	305	3	1	4	3	2	4	16	23	14	27	53	51	50	32	22
01 久礼町	79	-	-	1	-	1	1	5	8	4	5	15	13	15	6	5
02 上ノ加江町	89	1	1	2	1	-	1	7	9	3	5	13	15	17	8	6
03 大野見村	137	2	-	1	2	1	2	4	6	7	17	25	23	18	18	11
402 佐川町	499	4	-	3	10	10	12	13	24	32	58	83	107	70	53	20
01 佐川町	145	2	-	-	3	3	5	5	4	8	14	27	28	24	16	6
02 尾川村2-1	35	-	-	-	-	-	-	-	-	1	4	7	8	8	7	-
03 斗賀野村	142	1	-	2	3	2	3	2	7	7	20	29	36	13	12	5
04 黒岩村2-1	123	-	-	1	3	5	3	3	8	9	17	13	25	14	14	8

3 農業経営体（販売農家・総数）

10 世帯員

(5) 年齢別の農業就業人口（自営農業に主として従事した世帯員数）（つづき）

単位：人

地 域 等	女															
	計	15～19歳	20～24	25～29	30～34	35～39	40～44	45～49	50～54	55～59	60～64	65～69	70～74	75～79	80～84	85歳以上
05 加茂村2 -1	54	1	-	-	1	-	1	3	5	7	3	7	10	11	4	1
403 越知町	212	2	3	1	1	6	4	4	21	14	25	32	30	38	24	7
01 越知町	36	-	-	-	-	-	-	-	2	-	5	10	5	10	3	1
02 大桐村	14	-	-	-	-	-	1	-	1	-	4	3	3	1	1	-
03 横島村	94	-	3	1	1	5	1	4	13	6	7	11	15	12	13	2
04 尾川村2 -2	8	-	-	-	-	-	-	-	1	1	-	1	1	1	2	1
05 明治村	39	1	-	-	-	1	1	-	2	3	6	7	5	8	3	2
06 長者村2 -2	-	-	-	-	-	-	-	-	-	-	-	-	-	-	-	-
07 黒岩村2 -2	21	1	-	-	-	-	1	-	2	4	3	-	1	6	2	1
405 橋原町	299	1	1	1	1	1	6	2	9	24	28	39	65	53	37	31
410 日高村	155	-	1	1	2	2	1	1	5	14	14	20	28	34	23	9
01 日下村	112	-	1	1	1	2	1	-	2	8	9	14	23	26	16	8
02 能津村	25	-	-	-	-	-	-	1	2	2	3	5	2	7	3	-
03 加茂村2 -2	18	-	-	-	1	-	-	-	1	4	2	1	3	1	4	1
411 津野町	337	-	-	2	2	3	6	5	4	34	39	51	67	53	49	22
01 東津野村	178	-	-	-	2	2	3	4	4	21	17	20	39	32	25	9
02 上半山村	75	-	-	1	-	-	3	-	-	3	9	21	14	11	7	6
03 下半山村	84	-	-	1	-	1	-	1	-	10	13	10	14	10	17	7
412 四万十町	1,342	15	9	5	13	30	24	43	66	111	160	195	245	206	158	62
01 窪川町	340	4	2	-	4	8	8	9	17	21	42	52	66	56	34	17
02 松葉川村	143	-	1	2	1	6	1	5	2	12	22	26	13	26	22	4
03 仁井田村	103	1	1	1	2	-	3	4	5	11	9	18	15	15	11	7
04 東又村	155	1	3	-	1	-	1	4	12	12	19	12	33	25	29	3
05 興津村	54	2	1	1	2	4	2	5	4	8	6	6	6	3	3	1
06 大正町	211	7	1	-	1	7	4	7	11	10	24	34	38	34	21	12
07 昭和村	178	-	-	-	2	3	2	3	7	17	15	27	44	29	17	12
08 十川村	158	-	-	1	-	2	3	6	8	20	23	20	30	18	21	6
424 大月町	186	1	-	-	2	8	4	3	17	17	31	25	30	25	16	7
01 奥内村	132	1	-	-	1	6	4	3	11	14	25	19	20	11	11	6
02 月灘村	54	-	-	-	1	2	-	-	6	3	6	6	10	14	5	1
427 三原村	123	4	1	-	-	1	2	3	3	9	15	22	22	30	10	1
428 黒潮町	397	3	-	1	3	10	12	14	20	49	54	58	54	63	32	24
01 佐賀町	96	1	-	-	-	2	1	1	5	12	15	17	13	13	7	9
02 白田川村2 -2	3	-	-	-	-	-	-	-	-	-	2	-	-	1	-	-
03 大方町2 -1	246	2	-	-	2	6	10	11	12	33	32	28	33	43	21	13
04 白田川村2 -1	52	-	-	1	1	2	1	2	3	4	5	13	8	6	4	2

3 農業経営体（販売農家・総数）

10 世帯員

(6) 年齢別の基幹的農業従事者数（自営農業に主として従事した世帯員のうち仕事が主の世帯員数）

地 域 等	男 女 計															
	計	15～19歳	20～24	25～29	30～34	35～39	40～44	45～49	50～54	55～59	60～64	65～69	70～74	75～79	80～84	85歳以上
39 高知県	28,409	11	193	423	561	808	925	1,350	1,965	2,871	3,978	3,793	4,307	4,056	2,337	831
201 高知市	3,355	2	22	66	86	134	149	163	238	378	468	372	421	458	288	110
01 (旭)	146	-	1	3	4	4	10	4	11	21	23	16	12	23	10	4
02 (中央)	47	-	-	1	-	3	3	5	5	5	6	8	6	2	2	1
03 (潮江)	62	-	1	-	4	3	3	1	5	5	12	6	14	7	1	-
04 (朝倉)	332	1	2	4	10	12	7	15	21	35	68	37	29	53	26	12
05 (鴨田)	38	-	-	-	-	1	1	3	1	2	8	10	6	1	2	3
06 (初月)	103	-	2	3	1	5	8	9	6	11	18	6	16	6	9	3
07 (秦)	71	-	-	-	3	5	3	3	1	9	4	11	6	9	13	4
08 (一宮)	107	-	1	1	1	4	3	2	3	14	21	9	14	18	13	3
09 (布師田)	85	-	-	1	2	1	3	2	5	11	12	12	11	14	9	2
10 (高須)	106	-	-	3	3	2	4	3	5	13	11	7	16	22	12	5
11 (五台山)	92	-	-	3	2	2	-	1	6	20	8	2	11	22	10	5
12 (三里)	151	1	1	6	4	8	8	9	18	19	15	19	13	16	11	3
13 (長浜)	105	-	1	2	3	7	5	6	6	12	11	10	24	14	3	1
14 大津村	109	-	-	1	4	2	3	5	12	13	23	14	10	14	4	4
15 介良村2-1	105	-	-	3	5	1	5	4	5	16	12	15	13	12	12	2
16 鏡村	240	-	3	3	3	7	4	10	13	21	22	36	44	38	24	12
17 土佐山村	199	-	1	-	2	5	5	7	9	21	25	20	33	38	26	7
18 森山村	110	-	-	3	1	6	5	4	10	8	18	19	11	14	9	2
19 弘岡上村	127	-	1	4	6	6	8	2	10	13	20	14	14	12	12	5
20 弘岡中村	122	-	3	2	5	5	7	5	11	14	14	12	11	16	15	2
21 弘岡下村	190	-	-	5	4	14	12	14	13	21	27	22	22	15	10	11
22 西分村	62	-	-	1	-	-	2	4	2	-	10	10	14	10	5	4
23 仁西村	207	-	3	7	2	14	13	15	27	22	28	12	18	27	13	6
24 諸木村	284	-	2	5	13	9	18	25	17	33	40	28	29	36	23	6
25 芳原村	43	-	-	1	-	2	2	2	2	6	3	4	8	5	5	3
26 秋山村	112	-	-	4	4	6	7	3	14	13	9	13	16	14	9	-
202 室戸市	581	1	5	3	6	16	12	29	45	50	80	81	95	83	58	17
01 室戸町	93	-	-	-	1	2	-	1	3	8	15	22	20	16	5	-
02 室戸岬町	5	-	-	-	-	-	-	-	-	-	-	1	3	-	-	1
03 佐喜浜町	42	-	1	-	-	2	1	-	2	3	2	7	5	9	7	3
04 吉良川町	270	-	1	1	2	7	4	13	22	20	38	35	42	42	33	10
05 羽根村	171	1	3	2	3	5	7	15	18	19	25	16	25	16	13	3
203 安芸市	1,927	2	29	46	53	72	102	157	185	253	272	215	246	160	92	43
01 安芸町	385	-	7	13	9	14	16	36	46	43	53	35	52	33	18	10
02 土居村	204	-	5	8	4	3	5	24	28	24	25	19	31	18	6	4
03 井ノ口村	337	1	5	8	10	13	21	29	26	45	49	45	40	27	14	4

3 農業経営体（販売農家・総数）

10 世帯員

(6) 年齢別の基幹的農業従事者数（自営農業に主として従事した世帯員のうち仕事が主の世帯員数）

地 域 等	男 女 計															
	計	15～19歳	20～24	25～29	30～34	35～39	40～44	45～49	50～54	55～59	60～64	65～69	70～74	75～79	80～84	85歳以上
04 畑山村	44	-	-	1	-	-	1	1	5	6	5	6	7	6	6	-
05 川北村	298	1	5	3	15	15	19	23	25	46	39	29	36	23	14	5
06 伊尾木村	228	-	3	7	2	6	7	19	27	34	33	16	32	21	15	6
07 東川村	88	-	-	1	-	1	2	2	1	11	11	14	16	12	7	10
08 赤野村	343	-	4	5	13	20	31	23	27	44	57	51	32	20	12	4
09 西川村	-	-	-	-	-	-	-	-	-	-	-	-	-	-	-	-
204 南国市	2,296	2	18	30	41	67	65	115	163	257	357	315	307	324	183	52
01 後免町	x	x	x	x	x	x	x	x	x	x	x	x	x	x	x	x
02 上倉村	73	-	1	-	2	-	2	5	2	6	9	11	13	11	11	-
03 瓶岩村	44	-	-	-	-	3	-	4	1	5	12	3	4	6	5	1
04 久礼田村	107	-	1	-	2	-	3	3	5	8	22	21	16	14	10	2
05 国府村	77	-	-	-	1	1	2	1	3	6	10	12	13	17	7	4
06 長岡村	276	-	4	4	8	11	7	11	20	27	41	32	40	43	23	5
07 大篠村	245	-	2	6	3	11	7	12	23	27	33	35	25	33	21	7
08 三和村	343	1	3	9	9	9	13	15	26	57	47	50	41	35	22	6
09 稻生村	57	-	-	-	1	-	-	1	1	7	8	2	11	14	11	1
10 十市村	265	-	-	1	5	11	8	20	21	35	43	36	26	34	17	8
11 日章村	346	1	5	3	1	6	11	17	32	28	56	55	48	53	24	6
12 前浜村	65	-	-	-	-	2	2	3	3	5	11	11	9	9	6	4
13 岡豊村	176	-	1	5	2	3	3	5	11	23	27	21	25	29	15	6
14 野田村	59	-	1	-	1	1	3	8	3	2	11	8	13	6	1	1
15 岩村2 -1	150	-	-	2	6	9	4	9	12	19	26	14	19	19	10	1
16 介良村2 -2	x	x	x	x	x	x	x	x	x	x	x	x	x	x	x	x
205 土佐市	2,016	-	19	44	74	87	91	119	173	222	337	280	219	188	113	50
01 高岡町	395	-	2	6	16	24	16	16	32	47	73	49	38	42	23	11
02 戸波村	495	-	6	13	17	18	27	44	45	48	89	69	48	40	21	10
03 北原村	264	-	1	7	11	6	7	11	23	32	38	39	34	30	14	11
04 波介村	313	-	2	5	10	16	13	10	23	31	61	54	32	30	20	6
05 蓮池村	64	-	1	-	1	2	3	7	2	8	8	6	12	6	7	1
06 高石村	161	-	2	2	9	5	4	9	12	20	23	22	22	15	10	6
07 宇佐町	116	-	4	4	4	9	10	6	6	13	14	19	12	8	5	2
08 新居村	208	-	1	7	6	7	11	16	30	23	31	22	21	17	13	3
206 須崎市	1,348	-	17	24	40	52	78	104	117	163	180	166	164	148	65	30
01 須崎町	431	-	11	11	15	21	31	37	47	45	62	57	37	36	15	6
02 浦ノ内村	428	-	4	6	11	12	27	38	38	68	58	43	54	45	18	6
03 多ノ郷村	290	-	2	5	9	10	11	14	22	32	38	38	43	35	20	11
04 吾桑村	109	-	-	2	3	5	7	10	7	11	12	14	14	18	4	2
05 上分村	90	-	-	-	2	4	2	5	3	7	10	14	16	14	8	5

3 農業経営体（販売農家・総数）

10 世帯員

(6) 年齢別の基幹的農業従事者数（自営農業に主として従事した世帯員のうち仕事の主の世帯員数）

地 域 等	男 女 計															
	計	15～19歳	20～24	25～29	30～34	35～39	40～44	45～49	50～54	55～59	60～64	65～69	70～74	75～79	80～84	85歳以上
208 宿毛市	742	1	1	11	26	22	20	32	44	81	115	109	98	105	57	20
01 宿毛町	386	1	1	6	11	16	11	23	28	51	49	52	51	50	25	11
02 小筑紫村	91	-	-	-	6	-	3	4	8	9	15	12	14	13	7	-
03 橋上村	39	-	-	1	3	-	1	2	-	4	7	3	6	8	2	2
04 山奈村	129	-	-	-	2	3	3	3	4	8	20	29	16	20	16	5
05 平田村	97	-	-	4	4	3	2	-	4	9	24	13	11	14	7	2
06 沖ノ島村	-	-	-	-	-	-	-	-	-	-	-	-	-	-	-	-
209 土佐清水市	337	-	-	2	8	13	11	10	13	23	52	55	57	55	28	10
01 清水町	90	-	-	2	5	6	1	2	3	9	14	14	12	13	6	3
02 三崎町	110	-	-	-	2	5	6	7	4	8	18	16	20	14	7	3
03 伊豆田村	79	-	-	-	-	2	4	-	2	3	9	16	14	18	7	4
04 下川口村	58	-	-	-	1	-	-	1	4	3	11	9	11	10	8	-
210 四万十市	1,460	-	4	12	19	23	27	45	69	135	214	178	289	264	145	36
01 中村町	31	-	-	1	2	2	-	3	-	1	4	4	8	2	3	1
02 下田町	68	-	1	1	5	4	-	3	7	5	11	4	6	13	5	3
03 東山村	99	-	-	1	-	3	5	4	1	10	10	15	20	21	9	-
04 蕨岡村	113	-	1	-	-	1	2	3	5	12	19	14	24	11	16	5
05 富山村	116	-	-	1	2	-	2	2	4	14	21	15	16	17	19	3
06 大川筋村	62	-	1	1	-	-	2	1	6	4	4	10	11	10	10	2
07 後川村	140	-	-	-	1	1	3	3	9	8	20	20	31	32	12	-
08 八束村	112	-	-	2	3	5	1	6	9	8	14	9	25	17	11	2
09 中筋村	68	-	-	-	1	1	4	3	1	6	6	4	9	21	10	2
10 東中筋村	75	-	-	1	-	-	1	3	-	5	13	12	19	13	5	3
11 具同村	81	-	-	1	3	2	2	2	6	11	9	14	13	7	8	3
12 大方町2-2	7	-	-	-	-	-	-	-	-	2	-	2	2	-	1	-
13 江川崎村	190	-	-	2	1	2	2	5	7	16	31	19	46	44	12	3
14 津大村	298	-	1	1	1	2	3	7	14	33	52	36	59	56	24	9
211 香南市	2,359	-	18	38	59	75	71	131	177	260	361	330	309	303	167	60
01 赤岡町	30	-	1	1	1	2	-	2	5	1	6	2	3	5	-	1
02 岸本町	48	-	-	1	-	1	-	5	8	2	4	7	4	10	5	1
03 徳王子村	170	-	1	3	3	5	2	11	24	22	17	19	20	29	12	2
04 山南村	181	-	-	1	5	7	8	9	9	13	41	23	27	22	11	5
05 山北村	248	-	-	2	8	6	8	12	15	23	38	31	40	34	24	7
06 東川村3-1	81	-	2	3	2	2	1	1	7	9	15	4	8	8	13	6
07 西川村2-1	125	-	-	-	3	4	8	6	10	14	24	26	11	12	4	3
08 野市町	491	-	5	5	15	17	13	34	35	52	68	75	70	58	27	17
09 香宗村	106	-	2	3	2	5	5	7	9	8	12	11	18	15	8	1
10 富家村	122	-	-	-	3	2	2	7	7	16	23	15	13	19	11	4

3 農業経営体（販売農家・総数）

10 世帯員

(6) 年齢別の基幹的農業従事者数（自営農業に主として従事した世帯員のうち仕事が主の世帯員数）

地域等	男女計															
	計	15～19歳	20～24	25～29	30～34	35～39	40～44	45～49	50～54	55～59	60～64	65～69	70～74	75～79	80～84	85歳以上
11 佐古村2-1	196	-	1	2	2	6	3	6	13	26	34	36	30	19	14	4
12 夜須町	379	-	2	10	12	15	14	19	25	53	56	55	41	46	24	7
13 東川村3-2	21	-	1	-	-	-	-	-	-	3	3	2	3	6	3	-
14 吉川村	161	-	3	7	3	3	7	12	10	18	20	24	21	20	11	2
212 香美市	1,833	-	7	28	25	40	46	76	104	162	251	276	321	270	170	57
01 山田町	148	-	-	5	4	9	5	9	8	17	23	22	15	16	12	3
02 大楠植村	121	-	-	2	-	2	5	7	5	4	21	19	16	22	12	6
03 明治村	174	-	1	2	7	2	6	11	22	22	18	19	22	17	20	5
04 片地村	235	-	1	6	3	5	9	11	13	25	31	28	46	28	21	8
05 佐岡村	145	-	1	-	1	3	3	9	6	11	19	24	30	18	15	5
06 新改村	168	-	2	5	2	3	6	8	11	20	24	16	20	32	13	6
07 佐古村2-2	37	-	-	2	-	1	-	-	-	2	7	6	8	1	9	1
08 天坪村2-2	x	x	x	x	x	x	x	x	x	x	x	x	x	x	x	x
09 岩村2-2	111	-	1	1	3	5	2	5	7	7	17	20	17	14	9	3
10 暁霞村2-2	x	x	x	x	x	x	x	x	x	x	x	x	x	x	x	x
11 美良布町	187	-	-	2	3	1	2	2	12	17	23	30	35	34	19	7
12 暁霞村2-1	61	-	-	1	1	1	5	3	3	-	5	9	12	12	7	2
13 西川村2-2	32	-	1	1	-	1	1	1	2	3	4	1	9	5	3	-
14 在所村	149	-	-	-	-	4	1	2	4	11	20	34	37	19	13	4
15 槇山村	181	-	-	1	-	3	1	7	8	20	20	33	30	42	13	3
16 上韭生村	75	-	-	-	-	-	-	1	3	1	17	13	23	9	4	4
301 東洋町	110	-	-	3	1	3	3	11	8	21	16	7	12	17	7	1
01 野根町	36	-	-	-	-	1	2	3	1	5	5	2	8	6	3	-
02 甲浦町	74	-	-	3	1	2	1	8	7	16	11	5	4	11	4	1
302 奈半利町	186	-	1	1	2	4	1	12	9	21	27	17	31	33	21	6
303 田野町	204	-	-	4	-	6	8	15	16	22	18	29	30	26	22	8
304 安田町	545	-	1	9	9	17	24	22	57	54	72	70	86	73	36	15
305 北川村	269	-	1	1	3	1	6	6	18	24	34	36	44	55	29	11
306 馬路村	87	-	-	-	-	-	-	1	-	4	18	18	17	18	9	2
307 芸西村	656	1	7	17	30	34	44	51	63	77	109	77	65	49	24	8
01 和食村	290	-	3	9	16	21	19	19	28	42	50	32	20	22	8	1
02 馬ノ上村	x	x	x	x	x	x	x	x	x	x	x	x	x	x	x	x
03 西分村	222	1	2	7	9	7	17	20	28	17	28	25	31	17	10	3
04 東川村3-3	x	x	x	x	x	x	x	x	x	x	x	x	x	x	x	x
341 本山町	270	-	-	2	1	1	8	7	9	13	37	42	54	56	32	8
01 本山町	244	-	-	1	1	1	8	6	9	12	34	36	52	48	29	7
02 吉野村2-1	26	-	-	1	-	-	-	1	-	1	3	6	2	8	3	1
344 大豊町	438	-	-	4	3	1	2	3	11	22	28	67	112	105	58	22

3 農業経営体（販売農家・総数）

10 世帯員

(6) 年齢別の基幹的農業従事者数（自営農業に主として従事した世帯員のうち仕事が主の世帯員数）

地 域 等	男 女 計															
	計	15～19歳	20～24	25～29	30～34	35～39	40～44	45～49	50～54	55～59	60～64	65～69	70～74	75～79	80～84	85歳以上
01 東豊永村	152	-	-	1	1	-	2	1	3	7	6	21	43	38	17	12
02 西豊永村	113	-	-	1	-	1	-	1	3	7	11	18	27	24	17	3
03 大杉村	143	-	-	2	2	-	-	1	5	5	9	22	31	37	23	6
04 天坪村2-1	30	-	-	-	-	-	-	-	-	3	2	6	11	6	1	1
363 土佐町	446	-	4	4	5	4	2	13	22	38	55	61	90	97	43	8
01 森村	236	-	2	4	5	1	-	9	7	26	30	30	42	55	21	4
02 地藏寺村	141	-	-	-	-	2	2	2	11	6	19	22	30	25	18	4
03 田井村	x	x	x	x	x	x	x	x	x	x	x	x	x	x	x	x
04 吉野村2-2	x	x	x	x	x	x	x	x	x	x	x	x	x	x	x	x
364 大川村	34	-	-	1	-	-	-	-	3	4	3	6	5	6	4	2
386 いの町	653	-	4	10	10	5	18	15	36	61	76	113	106	109	60	30
01 伊野町	70	-	-	1	2	1	2	3	2	5	8	9	10	19	5	3
02 八田村	55	-	-	-	1	1	4	4	3	4	10	14	8	5	1	-
03 宇治村	246	-	4	9	6	2	8	3	21	35	35	42	23	30	20	8
04 川内村	50	-	-	-	1	-	2	3	4	4	5	6	10	5	7	3
05 神谷村	54	-	-	-	-	-	1	-	2	2	3	9	13	15	5	4
06 三瀬村	15	-	-	-	-	-	-	1	-	-	2	4	3	2	1	2
07 小川村	43	-	-	-	-	-	1	1	3	1	2	6	10	10	5	4
08 清水村	16	-	-	-	-	-	-	-	-	2	1	1	4	7	1	-
09 上八川村	72	-	-	-	-	1	-	-	1	4	8	20	13	13	9	3
10 下八川村	27	-	-	-	-	-	-	-	-	4	2	2	10	3	4	2
11 本川村	5	-	-	-	-	-	-	-	-	-	-	-	2	-	2	1
387 仁淀川町	293	-	1	-	1	2	4	5	11	13	41	42	78	52	30	13
01 池川町	77	-	-	-	1	1	1	2	2	4	9	13	15	15	9	5
02 大崎村	72	-	-	-	-	-	3	1	1	5	16	11	20	11	3	1
03 名野川村	34	-	-	-	-	1	-	-	4	-	8	3	6	7	3	2
04 別府村2-2	15	-	1	-	-	-	-	1	-	1	1	3	5	2	1	-
05 別府村2-1	61	-	-	-	-	-	-	1	2	1	4	8	19	12	9	5
06 長者村2-1	34	-	-	-	-	-	-	-	2	2	3	4	13	5	5	-
401 中土佐町	486	-	3	5	4	3	8	29	46	38	45	71	88	77	46	23
01 久礼町	124	-	1	2	1	1	5	6	18	6	8	17	21	23	13	2
02 上ノ加江町	148	-	1	3	1	1	1	16	14	12	11	12	29	25	16	6
03 大野見村	214	-	1	-	2	1	2	7	14	20	26	42	38	29	17	15
402 佐川町	782	-	5	10	6	16	16	24	43	48	105	114	169	120	78	28
01 佐川町	233	-	-	2	-	5	9	8	10	11	22	39	51	37	28	11
02 尾川村2-1	50	-	-	-	-	-	-	1	2	1	6	8	17	9	5	1
03 斗賀野村	211	-	-	3	1	3	1	5	11	13	27	40	53	33	15	6
04 黒岩村2-1	225	-	4	4	5	8	5	7	15	18	41	21	38	26	25	8

3 農業経営体（販売農家・総数）

10 世帯員

(6) 年齢別の基幹的農業従事者数（自営農業に主として従事した世帯員のうち仕事が主の世帯員数）

地 域 等	男 女 計															
	計	15～19歳	20～24	25～29	30～34	35～39	40～44	45～49	50～54	55～59	60～64	65～69	70～74	75～79	80～84	85歳以上
05 加茂村2 -1	63	-	1	1	-	-	1	3	5	5	9	6	10	15	5	2
403 越知町	384	1	4	5	4	10	7	9	39	31	47	60	50	74	33	10
01 越知町	63	-	-	-	1	-	-	-	5	3	5	16	11	18	2	2
02 大桐村	24	-	-	-	-	-	1	-	2	-	4	8	3	5	1	-
03 横島村	182	1	4	5	2	8	3	9	26	17	19	21	22	20	20	5
04 尾川村2 -2	13	-	-	-	-	-	-	-	1	2	2	1	2	2	2	1
05 明治村	70	-	-	-	1	2	1	-	3	6	11	11	9	21	3	2
06 長者村2 -2	-	-	-	-	-	-	-	-	-	-	-	-	-	-	-	-
07 黒岩村2 -2	32	-	-	-	-	-	2	-	2	3	6	3	3	8	5	-
405 橋原町	384	-	1	-	1	1	8	5	9	30	27	51	84	79	59	29
410 日高村	209	-	1	-	3	4	2	3	6	13	28	32	30	45	31	11
01 日下村	153	-	-	-	-	4	2	2	4	6	17	26	23	35	24	10
02 能津村	36	-	1	-	1	-	-	1	2	5	6	4	4	7	5	-
03 加茂村2 -2	20	-	-	-	2	-	-	-	-	2	5	2	3	3	2	1
411 津野町	504	-	1	6	1	6	9	8	14	46	52	65	107	98	67	24
01 東津野村	265	-	-	3	-	4	5	5	11	31	22	28	58	53	35	10
02 上半山村	108	-	1	1	-	-	3	-	1	5	14	15	28	18	16	6
03 下半山村	131	-	-	2	1	2	1	3	2	10	16	22	21	27	16	8
412 四万十町	2,000	-	11	31	26	59	48	76	129	185	262	268	354	311	181	59
01 窪川町	556	-	6	9	8	18	20	22	37	34	68	76	99	92	49	18
02 松葉川村	192	-	-	5	3	11	6	3	8	21	32	33	21	30	18	1
03 仁井田村	157	-	1	2	1	-	4	4	11	20	21	23	31	19	12	8
04 東又村	255	-	1	6	1	2	4	12	25	28	30	20	42	43	31	10
05 興津村	112	-	1	6	5	8	3	13	8	17	17	8	13	5	6	2
06 大正町	221	-	1	1	3	11	5	6	12	13	32	34	43	34	20	6
07 昭和村	256	-	1	1	3	5	4	6	14	18	22	43	59	48	23	9
08 十川村	251	-	-	1	2	4	2	10	14	34	40	31	46	40	22	5
424 大月町	344	-	2	1	7	9	10	13	36	26	58	44	57	53	22	6
01 奥内村	244	-	2	1	5	6	7	10	27	21	47	32	39	29	14	4
02 月灘村	100	-	-	-	2	3	3	3	9	5	11	12	18	24	8	2
427 三原村	175	-	3	2	1	3	1	10	8	12	26	32	22	37	16	2
428 黒潮町	696	1	3	3	6	18	24	31	44	84	107	94	90	108	63	20
01 佐賀町	154	-	2	-	3	1	5	3	9	14	26	29	18	25	12	7
02 白田川村2 -2	8	-	-	-	-	1	-	1	-	-	4	-	-	1	1	-
03 大方町2 -1	443	1	1	1	3	15	17	23	32	59	64	55	50	68	43	11
04 白田川村2 -1	91	-	-	2	-	1	2	4	3	11	13	10	22	14	7	2

3 農業経営体（販売農家・総数）

10 世帯員

(6) 年齢別の基幹的農業従事者数（自営農業に主として従事した世帯員のうち仕事が主の世帯員数）（つづき）

地 域 等	男															
	計	15～19歳	20～24	25～29	30～34	35～39	40～44	45～49	50～54	55～59	60～64	65～69	70～74	75～79	80～84	85歳以上
39 高知県	15,507	10	152	340	410	532	540	729	1,035	1,483	2,075	1,875	2,205	2,257	1,350	514
201 高知市	1,794	2	19	50	61	82	83	83	113	193	248	181	210	227	170	72
01（旭）	77	-	1	2	3	3	7	2	4	8	13	9	5	10	6	4
02（中央）	26	-	-	1	-	2	1	2	4	2	4	2	4	1	2	1
03（潮江）	33	-	1	-	3	2	2	1	1	2	5	3	7	5	1	-
04（朝倉）	178	1	2	3	6	8	5	9	8	20	34	21	15	22	15	9
05（鴨田）	21	-	-	-	-	1	1	2	-	-	3	8	3	-	2	1
06（初月）	50	-	1	3	1	3	4	3	3	4	11	3	5	4	4	1
07（秦）	43	-	-	-	1	4	2	2	1	6	1	7	5	3	8	3
08（一宮）	57	-	1	1	1	2	1	1	1	5	16	3	6	9	8	2
09（布師田）	48	-	-	1	2	1	2	1	3	7	5	7	3	9	5	2
10（高須）	61	-	-	2	3	2	2	3	3	6	8	3	7	12	7	3
11（五台山）	48	-	-	3	2	2	-	-	2	12	5	1	4	8	5	4
12（三里）	78	1	1	5	2	6	4	4	7	14	5	10	5	8	4	2
13（長浜）	58	-	1	2	1	4	3	4	1	6	7	5	13	8	3	-
14 大津村	64	-	-	1	4	2	2	3	6	6	12	8	6	9	2	3
15 介良村2-1	57	-	-	2	5	1	2	2	1	6	7	8	8	5	8	2
16 鏡村	122	-	3	2	1	2	3	4	7	8	12	16	23	22	13	6
17 土佐山村	106	-	1	-	1	4	3	5	3	11	13	5	18	19	17	6
18 森山村	58	-	-	2	1	4	4	-	6	6	7	10	7	6	4	1
19 弘岡上村	67	-	1	3	6	4	4	1	3	7	10	6	7	6	6	3
20 弘岡中村	63	-	3	1	2	4	3	3	7	8	5	5	7	5	8	2
21 弘岡下村	100	-	-	3	3	5	6	8	7	11	16	10	11	9	5	6
22 西分村	34	-	-	1	-	-	-	3	2	-	5	4	8	7	1	3
23 仁西村	106	-	1	5	1	7	6	6	15	12	15	6	6	13	10	3
24 諸木村	157	-	2	4	8	5	11	12	8	15	22	15	14	18	19	4
25 芳原村	24	-	-	1	-	1	2	-	2	4	2	1	5	2	3	1
26 秋山村	58	-	-	2	4	3	3	2	8	7	5	5	8	7	4	-
202 室戸市	324	1	4	3	3	14	8	15	26	27	44	42	53	42	32	10
01 室戸町	53	-	-	-	1	2	-	1	1	4	9	11	12	10	2	-
02 室戸岬町	3	-	-	-	-	-	-	-	-	-	-	1	2	-	-	-
03 佐喜浜町	20	-	-	-	-	1	1	-	-	2	1	4	3	4	2	2
04 吉良川町	145	-	1	1	1	6	3	5	13	10	20	18	22	17	22	6
05 羽根村	103	1	3	2	1	5	4	9	12	11	14	8	14	11	6	2
203 安芸市	1,068	2	22	39	39	53	63	84	105	138	134	107	120	84	54	24
01 安芸町	206	-	5	11	7	10	6	22	25	26	24	20	22	15	9	4
02 土居村	108	-	4	5	2	3	3	8	19	12	17	7	12	11	4	1
03 井ノ口村	190	1	4	8	9	7	13	19	14	20	26	24	20	15	8	2

3 農業経営体（販売農家・総数）

10 世帯員

(6) 年齢別の基幹的農業従事者数（自営農業に主として従事した世帯員のうち仕事が主の世帯員数）（つづき）

地 域 等	男															
	計	15～19歳	20～24	25～29	30～34	35～39	40～44	45～49	50～54	55～59	60～64	65～69	70～74	75～79	80～84	85歳以上
04 畑山村	24	-	-	1	-	-	1	-	2	4	3	3	2	3	5	-
05 川北村	169	1	3	3	7	11	12	14	15	25	19	15	18	13	9	4
06 伊尾木村	129	-	3	6	2	6	4	8	16	21	19	5	17	8	10	4
07 東川村	55	-	-	1	-	1	2	1	-	8	3	9	11	6	5	8
08 赤野村	187	-	3	4	12	15	22	12	14	22	23	24	18	13	4	1
09 西川村	-	-	-	-	-	-	-	-	-	-	-	-	-	-	-	-
204 南国市	1,241	2	14	23	31	46	39	58	84	133	190	147	152	184	106	32
01 後免町	x	x	x	x	x	x	x	x	x	x	x	x	x	x	x	x
02 上倉村	39	-	1	-	1	-	1	3	1	2	4	6	6	8	6	-
03 瓶岩村	24	-	-	-	-	3	-	2	-	2	8	1	1	3	4	-
04 久礼田村	57	-	1	-	2	-	2	1	4	3	9	9	7	10	8	1
05 国府村	47	-	-	-	1	-	2	-	3	3	8	4	7	12	3	4
06 長岡村	144	-	4	2	6	8	2	9	9	12	20	13	20	22	15	2
07 大篠村	131	-	2	4	3	7	3	7	11	16	16	17	11	17	12	5
08 三和村	186	1	2	7	7	5	11	4	13	31	24	27	21	22	9	2
09 稲生村	30	-	-	-	-	-	-	1	1	3	6	2	5	5	7	-
10 十市村	132	-	-	1	2	8	4	8	15	18	22	17	10	15	9	3
11 日章村	185	1	3	2	1	5	6	8	15	13	34	23	21	35	14	4
12 前浜村	40	-	-	-	-	1	2	1	2	2	6	7	6	6	3	4
13 岡豊村	102	-	-	5	2	3	2	2	5	14	16	10	14	14	9	6
14 野田村	31	-	1	-	1	-	2	6	3	2	2	3	8	2	1	-
15 岩村2 -1	84	-	-	2	5	6	2	6	2	11	14	6	11	12	6	1
16 介良村2 -2	x	x	x	x	x	x	x	x	x	x	x	x	x	x	x	x
205 土佐市	1,080	-	16	33	54	60	46	60	83	107	164	140	115	100	72	30
01 高岡町	214	-	2	5	11	16	10	9	15	22	39	25	15	23	13	9
02 戸波村	265	-	5	8	13	14	10	23	23	19	48	34	26	24	14	4
03 北原村	146	-	1	6	10	5	4	6	10	19	17	17	18	17	10	6
04 波介村	164	-	1	4	7	10	6	5	11	17	21	33	17	15	14	3
05 蓮池村	34	-	1	-	1	2	2	4	-	5	4	2	6	4	3	-
06 高石村	88	-	2	1	6	4	4	2	7	7	15	8	15	6	7	4
07 宇佐町	61	-	3	3	2	5	5	3	3	7	3	11	8	3	4	1
08 新居村	108	-	1	6	4	4	5	8	14	11	17	10	10	8	7	3
206 須崎市	732	-	13	19	27	31	43	55	65	85	98	74	89	81	38	14
01 須崎町	233	-	9	8	9	12	18	20	28	21	34	24	19	17	11	3
02 浦ノ内村	231	-	2	5	10	8	13	19	22	33	31	21	29	24	11	3
03 多ノ郷村	153	-	2	4	3	6	8	8	9	20	19	20	22	19	8	5
04 吾桑村	60	-	-	2	3	3	3	4	4	6	8	4	8	11	2	2
05 上分村	55	-	-	-	2	2	1	4	2	5	6	5	11	10	6	1

3 農業経営体（販売農家・総数）

10 世帯員

(6) 年齢別の基幹的農業従事者数（自営農業に主として従事した世帯員のうち仕事が主の世帯員数）（つづき）

地 域 等	男															
	計	15～19歳	20～24	25～29	30～34	35～39	40～44	45～49	50～54	55～59	60～64	65～69	70～74	75～79	80～84	85歳以上
208 宿毛市	425	-	-	8	20	15	10	17	21	45	59	67	54	54	40	15
01 宿毛町	216	-	-	5	9	10	5	13	11	29	24	33	27	24	16	10
02 小筑紫村	51	-	-	-	4	-	-	1	6	6	7	5	9	9	4	-
03 橋上村	24	-	-	1	2	-	1	1	-	2	5	2	4	4	1	1
04 山奈村	73	-	-	-	2	2	3	2	1	4	10	20	7	7	13	2
05 平田村	61	-	-	2	3	3	1	-	3	4	13	7	7	10	6	2
06 沖ノ島村	-	-	-	-	-	-	-	-	-	-	-	-	-	-	-	-
209 土佐清水市	215	-	-	1	6	11	10	6	8	15	27	31	34	40	20	6
01 清水町	55	-	-	1	3	6	1	-	2	6	8	8	6	8	5	1
02 三崎町	78	-	-	-	2	4	5	5	2	7	12	8	13	12	6	2
03 伊豆田村	49	-	-	-	-	1	4	-	-	1	3	11	9	14	3	3
04 下川口村	33	-	-	-	1	-	-	1	4	1	4	4	6	6	6	-
210 四万十市	831	-	3	12	14	16	20	31	35	72	120	92	148	162	82	24
01 中村町	20	-	-	1	2	1	-	3	-	1	1	3	5	1	1	1
02 下田町	45	-	1	1	2	3	-	1	4	3	8	3	3	9	4	3
03 東山村	58	-	-	1	-	3	3	4	1	7	5	6	10	13	5	-
04 蕨岡村	60	-	1	-	-	-	2	2	2	8	13	5	13	5	6	3
05 富山村	54	-	-	1	2	-	1	1	-	3	13	9	7	9	7	1
06 大川筋村	35	-	-	1	-	-	2	-	3	4	2	6	4	5	6	2
07 後川村	83	-	-	-	-	1	3	3	5	5	12	12	17	20	5	-
08 八束村	69	-	-	2	3	2	1	4	7	5	11	4	14	9	5	2
09 中筋村	49	-	-	-	-	1	4	3	1	4	4	2	6	15	7	2
10 東中筋村	50	-	-	1	-	-	1	2	-	4	10	5	10	11	4	2
11 具同村	52	-	-	1	3	2	1	1	3	5	7	9	7	4	6	3
12 大方町2-2	5	-	-	-	-	-	-	-	-	2	-	1	1	-	1	-
13 江川崎村	95	-	-	2	1	1	2	3	4	4	11	7	24	30	5	1
14 津大村	156	-	1	1	1	2	-	4	5	17	23	20	27	31	20	4
211 香南市	1,255	-	15	29	47	46	41	64	98	117	177	178	143	165	98	37
01 赤岡町	20	-	-	1	1	2	-	2	4	-	3	1	1	4	-	1
02 岸本町	25	-	-	1	-	1	-	3	3	2	2	3	2	5	2	1
03 徳王子村	83	-	1	3	2	4	1	4	13	10	9	8	5	15	6	2
04 山南村	99	-	-	-	5	5	4	5	8	5	20	12	16	12	6	1
05 山北村	132	-	-	2	6	5	3	5	10	12	14	19	17	20	15	4
06 東川村3-1	46	-	2	2	2	2	1	-	3	3	10	3	4	2	9	3
07 西川村2-1	62	-	-	-	3	1	4	4	4	4	12	17	4	5	3	1
08 野市町	256	-	3	3	12	9	8	16	18	25	37	32	32	36	14	11
09 香宗村	58	-	2	3	1	2	1	4	6	4	4	8	7	9	6	1
10 富家村	68	-	-	-	3	2	2	3	5	5	15	9	7	9	5	3

3 農業経営体（販売農家・総数）

10 世帯員

(6) 年齢別の基幹的農業従事者数（自営農業に主として従事した世帯員のうち仕事が主の世帯員数）（つづき）

地 域 等	男															
	計	15～19歳	20～24	25～29	30～34	35～39	40～44	45～49	50～54	55～59	60～64	65～69	70～74	75～79	80～84	85歳以上
11 佐古村2 -1	100	-	1	2	2	2	3	2	8	13	16	21	12	10	5	3
12 夜須町	208	-	2	7	8	11	8	11	12	23	25	32	24	22	18	5
13 東川村3 -2	11	-	1	-	-	-	-	-	-	1	2	1	-	4	2	-
14 吉川村	87	-	3	5	2	-	6	5	4	10	8	12	12	12	7	1
212 香美市	1,009	-	5	25	20	29	29	36	60	81	134	132	175	149	94	40
01 山田町	86	-	-	5	3	5	4	5	3	8	11	13	11	9	7	2
02 大楠植村	69	-	-	2	-	2	3	4	3	2	11	9	9	12	8	4
03 明治村	95	-	1	2	7	2	3	5	11	13	9	8	12	9	10	3
04 片地村	126	-	1	6	2	3	5	5	8	11	20	12	22	13	13	5
05 佐岡村	75	-	1	-	1	3	2	3	4	6	6	12	18	9	5	5
06 新改村	92	-	2	2	2	2	6	3	7	8	15	8	8	21	5	3
07 佐古村2 -2	23	-	-	2	-	1	-	-	-	1	6	1	5	-	6	1
08 天坪村2 -2	x	x	x	x	x	x	x	x	x	x	x	x	x	x	x	x
09 岩村2 -2	55	-	-	1	1	4	1	1	7	1	8	11	7	8	4	1
10 暁霞村2 -2	x	x	x	x	x	x	x	x	x	x	x	x	x	x	x	x
11 美良布町	103	-	-	2	3	1	1	1	6	7	16	13	16	21	9	7
12 暁霞村2 -1	34	-	-	1	-	-	2	2	2	-	3	2	8	7	6	1
13 西川村2 -2	17	-	-	1	-	1	-	-	2	1	2	-	5	4	1	-
14 在所村	86	-	-	-	-	3	1	1	1	7	7	18	22	13	9	4
15 槇山村	97	-	-	1	-	2	1	6	3	14	8	16	17	19	8	2
16 上韭生村	45	-	-	-	-	-	-	-	3	1	11	8	14	3	3	2
301 東洋町	71	-	-	2	1	2	2	7	5	13	12	4	9	8	6	-
01 野根町	27	-	-	-	-	-	2	3	1	3	4	1	7	3	3	-
02 甲浦町	44	-	-	2	1	2	-	4	4	10	8	3	2	5	3	-
302 奈半利町	105	-	1	-	2	3	-	5	5	12	15	8	16	24	11	3
303 田野町	112	-	-	4	-	4	5	8	8	15	11	12	16	16	7	6
304 安田町	289	-	1	9	6	14	14	14	31	26	35	34	43	41	12	9
305 北川村	136	-	1	1	3	-	2	5	9	16	17	16	18	25	13	10
306 馬路村	54	-	-	-	-	-	-	1	-	3	10	11	9	12	7	1
307 芸西村	354	1	5	14	22	21	24	25	35	36	52	37	42	23	12	5
01 和食村	155	-	2	8	11	12	12	9	14	19	25	18	12	8	5	-
02 馬ノ上村	x	x	x	x	x	x	x	x	x	x	x	x	x	x	x	x
03 西分村	117	1	1	5	6	5	8	10	16	7	13	9	21	8	5	2
04 東川村3 -3	x	x	x	x	x	x	x	x	x	x	x	x	x	x	x	x
341 本山町	142	-	-	1	1	-	5	4	5	9	18	18	25	34	18	4
01 本山町	128	-	-	1	1	-	5	3	5	9	17	15	23	31	15	3
02 吉野村2 -1	14	-	-	-	-	-	-	1	-	-	1	3	2	3	3	1
344 大豊町	213	-	-	2	1	1	2	3	3	8	15	25	53	58	29	13

3 農業経営体（販売農家・総数）

10 世帯員

(6) 年齢別の基幹的農業従事者数（自営農業に主として従事した世帯員のうち仕事の主の世帯員数）（つづき）

地 域 等	男															
	計	15～19歳	20～24	25～29	30～34	35～39	40～44	45～49	50～54	55～59	60～64	65～69	70～74	75～79	80～84	85歳以上
01 東豊永村	73	-	-	1	1	-	2	1	1	2	4	7	20	20	7	7
02 西豊永村	57	-	-	1	-	1	-	1	-	5	4	6	14	15	8	2
03 大杉村	68	-	-	-	-	-	-	1	2	1	5	9	13	19	14	4
04 天坪村2-1	15	-	-	-	-	-	-	-	-	-	2	3	6	4	-	-
363 土佐町	255	-	3	3	5	3	1	9	11	22	28	31	48	54	30	7
01 森村	129	-	1	3	5	1	-	6	3	12	17	12	22	28	15	4
02 地藏寺村	83	-	-	-	-	1	1	2	6	5	10	13	16	15	11	3
03 田井村	x	x	x	x	x	x	x	x	x	x	x	x	x	x	x	x
04 吉野村2-2	x	x	x	x	x	x	x	x	x	x	x	x	x	x	x	x
364 大川村	19	-	-	1	-	-	-	-	1	3	2	2	3	3	3	1
386 いの町	348	-	2	9	8	4	10	10	19	32	41	53	55	54	34	17
01 伊野町	41	-	-	-	2	1	1	2	2	2	4	6	6	10	2	3
02 八田村	29	-	-	-	-	1	1	3	1	3	5	9	1	4	1	-
03 宇治村	125	-	2	9	5	1	7	1	8	18	19	19	13	11	9	3
04 川内村	28	-	-	-	1	-	-	2	3	2	3	3	5	2	4	3
05 神谷村	27	-	-	-	-	-	1	-	1	2	-	3	7	7	4	2
06 三瀬村	7	-	-	-	-	-	-	1	-	-	-	2	1	1	1	1
07 小川村	21	-	-	-	-	-	-	1	3	1	1	-	5	7	2	1
08 清水村	7	-	-	-	-	-	-	-	-	1	1	-	1	3	1	-
09 上八川村	45	-	-	-	-	1	-	-	1	2	6	9	10	7	7	2
10 下八川村	14	-	-	-	-	-	-	-	-	1	2	2	5	2	1	1
11 本川村	4	-	-	-	-	-	-	-	-	-	-	-	1	-	2	1
387 仁淀川町	161	-	1	-	-	2	3	2	6	6	19	18	41	36	18	9
01 池川町	44	-	-	-	-	1	1	1	1	1	6	4	9	11	5	4
02 大崎村	43	-	-	-	-	-	2	-	1	1	7	4	14	11	2	1
03 名野川村	15	-	-	-	-	1	-	-	2	-	3	2	2	2	1	2
04 別府村2-2	10	-	1	-	-	-	-	1	-	1	1	1	2	2	1	-
05 別府村2-1	31	-	-	-	-	-	-	-	-	1	2	5	8	7	6	2
06 長者村2-1	18	-	-	-	-	-	-	-	2	2	-	2	6	3	3	-
401 中土佐町	275	-	3	5	1	2	5	15	24	28	25	30	49	48	28	12
01 久礼町	67	-	1	2	1	-	4	3	10	5	4	5	12	11	9	-
02 上ノ加江町	82	-	1	3	-	1	-	9	5	9	7	4	15	16	10	2
03 大野見村	126	-	1	-	-	1	1	3	9	14	14	21	22	21	9	10
402 佐川町	479	-	5	8	4	11	6	15	23	28	62	65	97	84	53	18
01 佐川町	143	-	-	2	-	4	4	5	8	5	16	22	30	21	18	8
02 尾川村2-1	32	-	-	-	-	-	-	1	2	-	3	5	10	7	3	1
03 斗賀野村	131	-	-	2	-	2	-	4	4	9	10	23	34	28	11	4
04 黒岩村2-1	138	-	4	3	4	5	2	4	7	12	26	13	18	20	16	4

3 農業経営体（販売農家・総数）

10 世帯員

(6) 年齢別の基幹的農業従事者数（自営農業に主として従事した世帯員のうち仕事が主の世帯員数）（つづき）

地 域 等	男															
	計	15～19歳	20～24	25～29	30～34	35～39	40～44	45～49	50～54	55～59	60～64	65～69	70～74	75～79	80～84	85歳以上
05 加茂村2 -1	35	-	1	1	-	-	-	1	2	2	7	2	5	8	5	1
403 越知町	202	1	2	4	3	5	4	5	18	19	25	30	21	40	19	6
01 越知町	35	-	-	-	1	-	-	-	3	3	2	7	7	9	1	2
02 大桐村	10	-	-	-	-	-	-	-	1	-	-	5	-	4	-	-
03 横島村	100	1	2	4	1	4	3	5	13	11	12	11	7	11	12	3
04 尾川村2 -2	5	-	-	-	-	-	-	-	-	1	2	-	1	1	-	-
05 明治村	36	-	-	-	1	1	-	-	1	4	5	4	4	13	2	1
06 長者村2 -2	-	-	-	-	-	-	-	-	-	-	-	-	-	-	-	-
07 黒岩村2 -2	16	-	-	-	-	1	-	-	-	4	3	2	2	4	-	-
405 橋原町	184	-	-	-	1	-	4	5	2	12	8	24	36	43	35	14
410 日高村	116	-	1	-	2	2	1	2	4	7	19	17	12	22	19	8
01 日下村	84	-	-	-	-	2	1	2	3	3	11	15	9	17	14	7
02 能津村	21	-	1	-	1	-	-	-	1	4	4	1	2	3	4	-
03 加茂村2 -2	11	-	-	-	1	-	-	-	-	4	1	1	2	1	1	1
411 津野町	266	-	1	4	1	4	4	4	10	21	23	32	56	53	39	14
01 東津野村	132	-	-	3	-	3	2	2	7	14	11	12	28	24	20	6
02 上半山村	59	-	1	-	-	-	1	-	1	4	5	5	17	11	11	3
03 下半山村	75	-	-	1	1	1	1	2	2	3	7	15	11	18	8	5
412 四万十町	1,041	-	7	26	16	35	31	45	68	95	137	123	167	170	85	36
01 窪川町	311	-	5	9	4	11	12	14	22	19	38	38	46	54	27	12
02 松葉川村	111	-	-	3	2	8	5	1	6	15	17	15	11	18	9	1
03 仁井田村	86	-	-	1	-	-	2	-	6	11	14	12	22	9	6	3
04 東又村	147	-	1	6	1	2	3	10	13	18	15	10	20	26	12	10
05 興津村	66	-	-	5	3	4	2	8	4	9	11	5	7	3	3	2
06 大正町	88	-	-	1	3	5	4	2	4	4	14	10	20	10	9	2
07 昭和村	115	-	1	1	1	2	2	5	7	4	10	19	22	26	11	4
08 十川村	117	-	-	-	2	3	1	5	6	15	18	14	19	24	8	2
424 大月町	200	-	2	1	5	3	7	10	20	12	31	27	31	34	14	3
01 奥内村	144	-	2	1	4	2	4	7	16	10	26	20	23	21	7	1
02 月灘村	56	-	-	-	1	1	3	3	4	2	5	7	8	13	7	2
427 三原村	102	-	3	2	1	2	1	8	6	6	14	14	10	23	10	2
428 黒潮町	409	1	3	2	5	11	17	18	24	41	61	53	55	64	42	12
01 佐賀町	96	-	2	-	3	-	5	2	4	5	17	19	12	16	9	2
02 白田川村2 -2	5	-	-	-	-	1	-	1	-	-	2	-	-	-	1	-
03 大方町2 -1	256	1	1	1	2	10	10	13	20	29	34	31	29	39	28	8
04 白田川村2 -1	52	-	-	1	-	-	2	2	-	7	8	3	14	9	4	2

3 農業経営体（販売農家・総数）

10 世帯員

(6) 年齢別の基幹的農業従事者数（自営農業に主として従事した世帯員のうち仕事が主の世帯員数）（つづき）

単位：人

地域等	女															
	計	15～19歳	20～24	25～29	30～34	35～39	40～44	45～49	50～54	55～59	60～64	65～69	70～74	75～79	80～84	85歳以上
39 高知県	12,902	1	41	83	151	276	385	621	930	1,388	1,903	1,918	2,102	1,799	987	317
201 高知市	1,561	-	3	16	25	52	66	80	125	185	220	191	211	231	118	38
01 (旭)	69	-	-	1	1	1	3	2	7	13	10	7	7	13	4	-
02 (中央)	21	-	-	-	-	1	2	3	1	3	2	6	2	1	-	-
03 (潮江)	29	-	-	-	1	1	1	-	4	3	7	3	7	2	-	-
04 (朝倉)	154	-	-	1	4	4	2	6	13	15	34	16	14	31	11	3
05 (鴨田)	17	-	-	-	-	-	-	1	1	2	5	2	3	1	-	2
06 (初月)	53	-	1	-	-	2	4	6	3	7	7	3	11	2	5	2
07 (秦)	28	-	-	-	2	1	1	1	-	3	3	4	1	6	5	1
08 (一宮)	50	-	-	-	-	2	2	1	2	9	5	6	8	9	5	1
09 (布師田)	37	-	-	-	-	-	1	1	2	4	7	5	8	5	4	-
10 (高須)	45	-	-	1	-	-	2	-	2	7	3	4	9	10	5	2
11 (五台山)	44	-	-	-	-	-	-	1	4	8	3	1	7	14	5	1
12 (三里)	73	-	-	1	2	2	4	5	11	5	10	9	8	8	7	1
13 (長浜)	47	-	-	-	2	3	2	2	5	6	4	5	11	6	-	1
14 大津村	45	-	-	-	-	-	1	2	6	7	11	6	4	5	2	1
15 介良村2-1	48	-	-	1	-	-	3	2	4	10	5	7	5	7	4	-
16 鏡村	118	-	-	1	2	5	1	6	6	13	10	20	21	16	11	6
17 土佐山村	93	-	-	-	1	1	2	2	6	10	12	15	15	19	9	1
18 森山村	52	-	-	1	-	2	1	4	4	2	11	9	4	8	5	1
19 弘岡上村	60	-	-	1	-	2	4	1	7	6	10	8	7	6	6	2
20 弘岡中村	59	-	-	1	3	1	4	2	4	6	9	7	4	11	7	-
21 弘岡下村	90	-	-	2	1	9	6	6	6	10	11	12	11	6	5	5
22 西分村	28	-	-	-	-	-	2	1	-	-	5	6	6	3	4	1
23 仁西村	101	-	2	2	1	7	7	9	12	10	13	6	12	14	3	3
24 諸木村	127	-	-	1	5	4	7	13	9	18	18	13	15	18	4	2
25 芳原村	19	-	-	-	-	1	-	2	-	2	1	3	3	3	2	2
26 秋山村	54	-	-	2	-	3	4	1	6	6	4	8	8	7	5	-
202 室戸市	257	-	1	-	3	2	4	14	19	23	36	39	42	41	26	7
01 室戸町	40	-	-	-	-	-	-	-	2	4	6	11	8	6	3	-
02 室戸岬町	2	-	-	-	-	-	-	-	-	-	-	-	1	-	-	1
03 佐喜浜町	22	-	1	-	-	1	-	-	2	1	1	3	2	5	5	1
04 吉良川町	125	-	-	-	1	1	1	8	9	10	18	17	20	25	11	4
05 羽根村	68	-	-	-	2	-	3	6	6	8	11	8	11	5	7	1
203 安芸市	859	-	7	7	14	19	39	73	80	115	138	108	126	76	38	19
01 安芸町	179	-	2	2	2	4	10	14	21	17	29	15	30	18	9	6
02 土居村	96	-	1	3	2	-	2	16	9	12	8	12	19	7	2	3
03 井ノ口村	147	-	1	-	1	6	8	10	12	25	23	21	20	12	6	2

3 農業経営体（販売農家・総数）

10 世帯員

(6) 年齢別の基幹的農業従事者数（自営農業に主として従事した世帯員のうち仕事が主の世帯員数）（つづき）

単位：人

地域等	女															
	計	15～19歳	20～24	25～29	30～34	35～39	40～44	45～49	50～54	55～59	60～64	65～69	70～74	75～79	80～84	85歳以上
04 畑山村	20	-	-	-	-	-	-	1	3	2	2	3	5	3	1	-
05 川北村	129	-	2	-	8	4	7	9	10	21	20	14	18	10	5	1
06 伊尾木村	99	-	-	1	-	-	3	11	11	13	14	11	15	13	5	2
07 東川村	33	-	-	-	-	-	-	1	1	3	8	5	5	6	2	2
08 赤野村	156	-	1	1	1	5	9	11	13	22	34	27	14	7	8	3
09 西川村	-	-	-	-	-	-	-	-	-	-	-	-	-	-	-	-
204 南国市	1,055	-	4	7	10	21	26	57	79	124	167	168	155	140	77	20
01 後免町	x	x	x	x	x	x	x	x	x	x	x	x	x	x	x	x
02 上倉村	34	-	-	-	1	-	1	2	1	4	5	5	7	3	5	-
03 瓶岩村	20	-	-	-	-	-	-	2	1	3	4	2	3	3	1	1
04 久礼田村	50	-	-	-	-	-	1	2	1	5	13	12	9	4	2	1
05 国府村	30	-	-	-	-	1	-	1	-	3	2	8	6	5	4	-
06 長岡村	132	-	-	2	2	3	5	2	11	15	21	19	20	21	8	3
07 大篠村	114	-	-	2	-	4	4	5	12	11	17	18	14	16	9	2
08 三和村	157	-	1	2	2	4	2	11	13	26	23	23	20	13	13	4
09 稲生村	27	-	-	-	1	-	-	-	-	4	2	-	6	9	4	1
10 十市村	133	-	-	-	3	3	4	12	6	17	21	19	16	19	8	5
11 日章村	161	-	2	1	-	1	5	9	17	15	22	32	27	18	10	2
12 前浜村	25	-	-	-	-	1	-	2	1	3	5	4	3	3	3	-
13 岡豊村	74	-	1	-	-	-	1	3	6	9	11	11	11	15	6	-
14 野田村	28	-	-	-	-	1	1	2	-	-	9	5	5	4	-	1
15 岩村2-1	66	-	-	-	1	3	2	3	10	8	12	8	8	7	4	-
16 介良村2-2	x	x	x	x	x	x	x	x	x	x	x	x	x	x	x	x
205 土佐市	936	-	3	11	20	27	45	59	90	115	173	140	104	88	41	20
01 高岡町	181	-	-	1	5	8	6	7	17	25	34	24	23	19	10	2
02 戸波村	230	-	1	5	4	4	17	21	22	29	41	35	22	16	7	6
03 北原村	118	-	-	1	1	1	3	5	13	13	21	22	16	13	4	5
04 波介村	149	-	1	1	3	6	7	5	12	14	40	21	15	15	6	3
05 蓮池村	30	-	-	-	-	-	1	3	2	3	4	4	6	2	4	1
06 高石村	73	-	-	1	3	1	-	7	5	13	8	14	7	9	3	2
07 宇佐町	55	-	1	1	2	4	5	3	3	6	11	8	4	5	1	1
08 新居村	100	-	-	1	2	3	6	8	16	12	14	12	11	9	6	-
206 須崎市	616	-	4	5	13	21	35	49	52	78	82	92	75	67	27	16
01 須崎町	198	-	2	3	6	9	13	17	19	24	28	33	18	19	4	3
02 浦ノ内村	197	-	2	1	1	4	14	19	16	35	27	22	25	21	7	3
03 多ノ郷村	137	-	-	1	6	4	3	6	13	12	19	18	21	16	12	6
04 吾桑村	49	-	-	-	-	2	4	6	3	5	4	10	6	7	2	-
05 上分村	35	-	-	-	-	2	1	1	1	2	4	9	5	4	2	4

3 農業経営体（販売農家・総数）

10 世帯員

(6) 年齢別の基幹的農業従事者数（自営農業に主として従事した世帯員のうち仕事が主の世帯員数）（つづき）

単位：人

地 域 等	女															
	計	15～19歳	20～24	25～29	30～34	35～39	40～44	45～49	50～54	55～59	60～64	65～69	70～74	75～79	80～84	85歳以上
208 宿毛市	317	1	1	3	6	7	10	15	23	36	56	42	44	51	17	5
01 宿毛町	170	1	1	1	2	6	6	10	17	22	25	19	24	26	9	1
02 小筑紫村	40	-	-	-	2	-	3	3	2	3	8	7	5	4	3	-
03 橋上村	15	-	-	-	1	-	-	1	-	2	2	1	2	4	1	1
04 山奈村	56	-	-	-	-	1	-	1	3	4	10	9	9	13	3	3
05 平田村	36	-	-	2	1	-	1	-	1	5	11	6	4	4	1	-
06 沖ノ島村	-	-	-	-	-	-	-	-	-	-	-	-	-	-	-	-
209 土佐清水市	122	-	-	1	2	2	1	4	5	8	25	24	23	15	8	4
01 清水町	35	-	-	1	2	-	-	2	1	3	6	6	6	5	1	2
02 三崎町	32	-	-	-	-	1	1	2	2	1	6	8	7	2	1	1
03 伊豆田村	30	-	-	-	-	1	-	-	2	2	6	5	5	4	4	1
04 下川口村	25	-	-	-	-	-	-	-	-	2	7	5	5	4	2	-
210 四万十市	629	-	1	-	5	7	7	14	34	63	94	86	141	102	63	12
01 中村町	11	-	-	-	-	1	-	-	-	-	3	1	3	1	2	-
02 下田町	23	-	-	-	3	1	-	2	3	2	3	1	3	4	1	-
03 東山村	41	-	-	-	-	-	2	-	-	3	5	9	10	8	4	-
04 蕨岡村	53	-	-	-	-	1	-	1	3	4	6	9	11	6	10	2
05 富山村	62	-	-	-	-	-	1	1	4	11	8	6	9	8	12	2
06 大川筋村	27	-	1	-	-	-	-	1	3	-	2	4	7	5	4	-
07 後川村	57	-	-	-	1	-	-	-	4	3	8	8	14	12	7	-
08 八束村	43	-	-	-	-	3	-	2	2	3	3	5	11	8	6	-
09 中筋村	19	-	-	-	1	-	-	-	-	2	2	2	3	6	3	-
10 東中筋村	25	-	-	-	-	-	-	1	-	1	3	7	9	2	1	1
11 具同村	29	-	-	-	-	-	1	1	3	6	2	5	6	3	2	-
12 大方町2-2	2	-	-	-	-	-	-	-	-	-	-	1	1	-	-	-
13 江川崎村	95	-	-	-	-	1	-	2	3	12	20	12	22	14	7	2
14 津大村	142	-	-	-	-	-	3	3	9	16	29	16	32	25	4	5
211 香南市	1,104	-	3	9	12	29	30	67	79	143	184	152	166	138	69	23
01 赤岡町	10	-	1	-	-	-	-	-	1	1	3	1	2	1	-	-
02 岸本町	23	-	-	-	-	-	-	2	5	-	2	4	2	5	3	-
03 徳王子村	87	-	-	-	1	1	1	7	11	12	8	11	15	14	6	-
04 山南村	82	-	-	1	-	2	4	4	1	8	21	11	11	10	5	4
05 山北村	116	-	-	-	2	1	5	7	5	11	24	12	23	14	9	3
06 東川村3-1	35	-	-	1	-	-	-	1	4	6	5	1	4	6	4	3
07 西川村2-1	63	-	-	-	-	3	4	2	6	10	12	9	7	7	1	2
08 野市町	235	-	2	2	3	8	5	18	17	27	31	43	38	22	13	6
09 香宗村	48	-	-	-	1	3	4	3	3	4	8	3	11	6	2	-
10 富家村	54	-	-	-	-	-	-	4	2	11	8	6	6	10	6	1

3 農業経営体（販売農家・総数）

10 世帯員

(6) 年齢別の基幹的農業従事者数（自営農業に主として従事した世帯員のうち仕事が主の世帯員数）（つづき）

単位：人

地 域 等	女															
	計	15～19歳	20～24	25～29	30～34	35～39	40～44	45～49	50～54	55～59	60～64	65～69	70～74	75～79	80～84	85歳以上
11 佐古村2 -1	96	-	-	-	-	4	-	4	5	13	18	15	18	9	9	1
12 夜須町	171	-	-	3	4	4	6	8	13	30	31	23	17	24	6	2
13 東川村3 -2	10	-	-	-	-	-	-	-	-	2	1	1	3	2	1	-
14 吉川村	74	-	-	2	1	3	1	7	6	8	12	12	9	8	4	1
212 香美市	824	-	2	3	5	11	17	40	44	81	117	144	146	121	76	17
01 山田町	62	-	-	-	1	4	1	4	5	9	12	9	4	7	5	1
02 大楠植村	52	-	-	-	-	-	2	3	2	2	10	10	7	10	4	2
03 明治村	79	-	-	-	-	-	3	6	11	9	9	11	10	8	10	2
04 片地村	109	-	-	-	1	2	4	6	5	14	11	16	24	15	8	3
05 佐岡村	70	-	-	-	-	-	1	6	2	5	13	12	12	9	10	-
06 新改村	76	-	-	3	-	1	-	5	4	12	9	8	12	11	8	3
07 佐古村2 -2	14	-	-	-	-	-	-	-	-	1	1	5	3	1	3	-
08 天坪村2 -2	x	x	x	x	x	x	x	x	x	x	x	x	x	x	x	x
09 岩村2 -2	56	-	1	-	2	1	1	4	-	6	9	9	10	6	5	2
10 暁霞村2 -2	x	x	x	x	x	x	x	x	x	x	x	x	x	x	x	x
11 美良布町	84	-	-	-	-	-	1	1	6	10	7	17	19	13	10	-
12 暁霞村2 -1	27	-	-	-	1	1	3	1	1	-	2	7	4	5	1	1
13 西川村2 -2	15	-	1	-	-	-	1	1	-	2	2	1	4	1	2	-
14 在所村	63	-	-	-	-	1	-	1	3	4	13	16	15	6	4	-
15 槇山村	84	-	-	-	-	1	-	1	5	6	12	17	13	23	5	1
16 上韭生村	30	-	-	-	-	-	-	1	-	-	6	5	9	6	1	2
301 東洋町	39	-	-	1	-	1	1	4	3	8	4	3	3	9	1	1
01 野根町	9	-	-	-	-	1	-	-	-	2	1	1	1	3	-	-
02 甲浦町	30	-	-	1	-	-	1	4	3	6	3	2	2	6	1	1
302 奈半利町	81	-	-	1	-	1	1	7	4	9	12	9	15	9	10	3
303 田野町	92	-	-	-	-	2	3	7	8	7	7	17	14	10	15	2
304 安田町	256	-	-	-	3	3	10	8	26	28	37	36	43	32	24	6
305 北川村	133	-	-	-	-	1	4	1	9	8	17	20	26	30	16	1
306 馬路村	33	-	-	-	-	-	-	-	-	1	8	7	8	6	2	1
307 芸西村	302	-	2	3	8	13	20	26	28	41	57	40	23	26	12	3
01 和食村	135	-	1	1	5	9	7	10	14	23	25	14	8	14	3	1
02 馬ノ上村	x	x	x	x	x	x	x	x	x	x	x	x	x	x	x	x
03 西分村	105	-	1	2	3	2	9	10	12	10	15	16	10	9	5	1
04 東川村3 -3	x	x	x	x	x	x	x	x	x	x	x	x	x	x	x	x
341 本山町	128	-	-	1	-	1	3	3	4	4	19	24	29	22	14	4
01 本山町	116	-	-	-	-	1	3	3	4	3	17	21	29	17	14	4
02 吉野村2 -1	12	-	-	1	-	-	-	-	-	1	2	3	-	5	-	-
344 大豊町	225	-	-	2	2	-	-	-	8	14	13	42	59	47	29	9

3 農業経営体（販売農家・総数）

10 世帯員

(6) 年齢別の基幹的農業従事者数（自営農業に主として従事した世帯員のうち仕事が主の世帯員数）（つづき）

単位：人

地 域 等	女															
	計	15～19歳	20～24	25～29	30～34	35～39	40～44	45～49	50～54	55～59	60～64	65～69	70～74	75～79	80～84	85歳以上
01 東豊永村	79	-	-	-	-	-	-	-	2	5	2	14	23	18	10	5
02 西豊永村	56	-	-	-	-	-	-	-	3	2	7	12	13	9	9	1
03 大杉村	75	-	-	2	2	-	-	-	3	4	4	13	18	18	9	2
04 天坪村2-1	15	-	-	-	-	-	-	-	-	3	-	3	5	2	1	1
363 土佐町	191	-	1	1	-	1	1	4	11	16	27	30	42	43	13	1
01 森村	107	-	1	1	-	-	-	3	4	14	13	18	20	27	6	-
02 地藏寺村	58	-	-	-	-	1	1	-	5	1	9	9	14	10	7	1
03 田井村	x	x	x	x	x	x	x	x	x	x	x	x	x	x	x	x
04 吉野村2-2	x	x	x	x	x	x	x	x	x	x	x	x	x	x	x	x
364 大川村	15	-	-	-	-	-	-	-	2	1	1	4	2	3	1	1
386 いの町	305	-	2	1	2	1	8	5	17	29	35	60	51	55	26	13
01 伊野町	29	-	-	1	-	-	1	1	-	3	4	3	4	9	3	-
02 八田村	26	-	-	-	1	-	3	1	2	1	5	5	7	1	-	-
03 宇治村	121	-	2	-	1	1	1	2	13	17	16	23	10	19	11	5
04 川内村	22	-	-	-	-	-	2	1	1	2	2	3	5	3	3	-
05 神谷村	27	-	-	-	-	-	-	-	1	-	3	6	6	8	1	2
06 三瀬村	8	-	-	-	-	-	-	-	-	-	2	2	2	1	-	1
07 小川村	22	-	-	-	-	-	1	-	-	-	1	6	5	3	3	3
08 清水村	9	-	-	-	-	-	-	-	-	1	-	1	3	4	-	-
09 上八川村	27	-	-	-	-	-	-	-	-	2	2	11	3	6	2	1
10 下八川村	13	-	-	-	-	-	-	-	-	3	-	-	5	1	3	1
11 本川村	1	-	-	-	-	-	-	-	-	-	-	-	1	-	-	-
387 仁淀川町	132	-	-	-	1	-	1	3	5	7	22	24	37	16	12	4
01 池川町	33	-	-	-	1	-	-	1	1	3	3	9	6	4	4	1
02 大崎村	29	-	-	-	-	-	1	1	-	4	9	7	6	-	1	-
03 名野川村	19	-	-	-	-	-	-	-	2	-	5	1	4	5	2	-
04 別府村2-2	5	-	-	-	-	-	-	-	-	-	-	2	3	-	-	-
05 別府村2-1	30	-	-	-	-	-	-	1	2	-	2	3	11	5	3	3
06 長者村2-1	16	-	-	-	-	-	-	-	-	-	3	2	7	2	2	-
401 中土佐町	211	-	-	-	3	1	3	14	22	10	20	41	39	29	18	11
01 久礼町	57	-	-	-	-	1	1	3	8	1	4	12	9	12	4	2
02 上ノ加江町	66	-	-	-	1	-	1	7	9	3	4	8	14	9	6	4
03 大野見村	88	-	-	-	2	-	1	4	5	6	12	21	16	8	8	5
402 佐川町	303	-	-	2	2	5	10	9	20	20	43	49	72	36	25	10
01 佐川町	90	-	-	-	-	1	5	3	2	6	6	17	21	16	10	3
02 尾川村2-1	18	-	-	-	-	-	-	-	-	1	3	3	7	2	2	-
03 斗賀野村	80	-	-	1	1	1	1	1	7	4	17	17	19	5	4	2
04 黒岩村2-1	87	-	-	1	1	3	3	3	8	6	15	8	20	6	9	4

3 農業経営体（販売農家・総数）

10 世帯員

(6) 年齢別の基幹的農業従事者数（自営農業に主として従事した世帯員のうち仕事が主の世帯員数）（つづき）

単位：人

地 域 等	女															
	計	15～19歳	20～24	25～29	30～34	35～39	40～44	45～49	50～54	55～59	60～64	65～69	70～74	75～79	80～84	85歳以上
05 加茂村2 -1	28	-	-	-	-	-	1	2	3	3	2	4	5	7	-	1
403 越知町	182	-	2	1	1	5	3	4	21	12	22	30	29	34	14	4
01 越知町	28	-	-	-	-	-	-	-	2	-	3	9	4	9	1	-
02 大桐村	14	-	-	-	-	-	1	-	1	-	4	3	3	1	1	-
03 横島村	82	-	2	1	1	4	-	4	13	6	7	10	15	9	8	2
04 尾川村2 -2	8	-	-	-	-	-	-	-	1	1	-	1	1	1	2	1
05 明治村	34	-	-	-	-	1	1	-	2	2	6	7	5	8	1	1
06 長者村2 -2	-	-	-	-	-	-	-	-	-	-	-	-	-	-	-	-
07 黒岩村2 -2	16	-	-	-	-	-	1	-	2	3	2	-	1	6	1	-
405 橋原町	200	-	1	-	-	1	4	-	7	18	19	27	48	36	24	15
410 日高村	93	-	-	-	1	2	1	1	2	6	9	15	18	23	12	3
01 日下村	69	-	-	-	-	2	1	-	1	3	6	11	14	18	10	3
02 能津村	15	-	-	-	-	-	-	1	1	1	2	3	2	4	1	-
03 加茂村2 -2	9	-	-	-	1	-	-	-	2	1	1	2	1	1	1	-
411 津野町	238	-	-	2	-	2	5	4	4	25	29	33	51	45	28	10
01 東津野村	133	-	-	-	-	1	3	3	4	17	11	16	30	29	15	4
02 上半山村	49	-	-	1	-	-	2	-	-	1	9	10	11	7	5	3
03 下半山村	56	-	-	1	-	1	-	1	-	7	9	7	10	9	8	3
412 四万十町	959	-	4	5	10	24	17	31	61	90	125	145	187	141	96	23
01 窪川町	245	-	1	-	4	7	8	8	15	15	30	38	53	38	22	6
02 松葉川村	81	-	-	2	1	3	1	2	2	6	15	18	10	12	9	-
03 仁井田村	71	-	1	1	1	-	2	4	5	9	7	11	9	10	6	5
04 東又村	108	-	-	-	-	-	1	2	12	10	15	10	22	17	19	-
05 興津村	46	-	1	1	2	4	1	5	4	8	6	3	6	2	3	-
06 大正町	133	-	1	-	-	6	1	4	8	9	18	24	23	24	11	4
07 昭和村	141	-	-	-	2	3	2	1	7	14	12	24	37	22	12	5
08 十川村	134	-	-	1	-	1	1	5	8	19	22	17	27	16	14	3
424 大月町	144	-	-	-	2	6	3	3	16	14	27	17	26	19	8	3
01 奥内村	100	-	-	-	1	4	3	3	11	11	21	12	16	8	7	3
02 月灘村	44	-	-	-	1	2	-	-	5	3	6	5	10	11	1	-
427 三原村	73	-	-	-	-	1	-	2	2	6	12	18	12	14	6	-
428 黒潮町	287	-	-	1	1	7	7	13	20	43	46	41	35	44	21	8
01 佐賀町	58	-	-	-	-	1	-	1	5	9	9	10	6	9	3	5
02 白田川村2 -2	3	-	-	-	-	-	-	-	-	-	2	-	-	1	-	-
03 大方町2 -1	187	-	-	-	1	5	7	10	12	30	30	24	21	29	15	3
04 白田川村2 -1	39	-	-	1	-	1	-	2	3	4	5	7	8	5	3	-

3 農業経営体（販売農家・総数）

10 世帯員

(7) 自営農業従事日数別の基幹的農業従事者数（自営農業に主として従事した世帯員のうち仕事が主の世帯員数）

地 域 等	男 女 計								男							
	計	29日 以下	30～ 59	60～ 99	100～ 149	150～ 199	200～ 249	250日 以上	計	29日 以下	30～ 59	60～ 99	100～ 149	150～ 199	200～ 249	250日 以上
39 高知県	28,409	-	-	2,077	2,944	3,135	3,697	16,556	15,507	-	-	1,061	1,475	1,599	1,846	9,526
201 高知市	3,355	-	-	163	277	313	459	2,143	1,794	-	-	69	129	163	212	1,221
01 (旭)	146	-	-	5	11	13	21	96	77	-	-	2	5	5	11	54
02 (中央)	47	-	-	6	7	9	7	18	26	-	-	4	-	5	5	12
03 (潮江)	62	-	-	-	4	2	19	37	33	-	-	-	1	1	9	22
04 (朝倉)	332	-	-	12	35	29	45	211	178	-	-	4	15	14	23	122
05 (鴨田)	38	-	-	3	3	5	4	23	21	-	-	1	-	3	1	16
06 (初月)	103	-	-	1	14	11	13	64	50	-	-	-	6	5	3	36
07 (秦)	71	-	-	8	7	11	9	36	43	-	-	5	5	8	5	20
08 (一宮)	107	-	-	7	14	14	24	48	57	-	-	3	6	9	11	28
09 (布師田)	85	-	-	16	19	11	12	27	48	-	-	6	9	7	8	18
10 (高須)	106	-	-	4	14	18	20	50	61	-	-	2	7	9	9	34
11 (五台山)	92	-	-	6	4	11	12	59	48	-	-	2	1	4	5	36
12 (三里)	151	-	-	4	2	13	16	116	78	-	-	-	-	10	7	61
13 (長浜)	105	-	-	4	3	14	16	68	58	-	-	2	2	7	7	40
14 大津村	109	-	-	6	19	17	16	51	64	-	-	2	10	9	10	33
15 介良村2-1	105	-	-	6	7	5	17	70	57	-	-	4	2	3	8	40
16 鏡村	240	-	-	15	21	30	42	132	122	-	-	6	10	13	19	74
17 土佐山村	199	-	-	18	28	30	35	88	106	-	-	7	14	19	17	49
18 森山村	110	-	-	2	6	3	10	89	58	-	-	-	3	2	2	51
19 弘岡上村	127	-	-	5	9	10	12	91	67	-	-	3	4	3	6	51
20 弘岡中村	122	-	-	9	11	9	11	82	63	-	-	5	6	3	5	44
21 弘岡下村	190	-	-	5	6	6	16	157	100	-	-	3	2	3	4	88
22 西分村	62	-	-	7	8	5	4	38	34	-	-	2	6	3	-	23
23 仁西村	207	-	-	2	4	6	25	170	106	-	-	-	4	3	12	87
24 諸木村	284	-	-	11	14	23	37	199	157	-	-	6	9	11	19	112
25 芳原村	43	-	-	-	-	1	4	38	24	-	-	-	-	1	2	21
26 秋山村	112	-	-	1	7	7	12	85	58	-	-	-	2	3	4	49
202 室戸市	581	-	-	49	54	60	67	351	324	-	-	24	24	36	37	203
01 室戸町	93	-	-	11	5	11	12	54	53	-	-	6	1	9	5	32
02 室戸岬町	5	-	-	-	2	-	-	3	3	-	-	-	1	-	-	2
03 佐喜浜町	42	-	-	10	9	7	9	7	20	-	-	5	3	4	3	5
04 吉良川町	270	-	-	17	27	26	37	163	145	-	-	7	12	14	22	90
05 羽根村	171	-	-	11	11	16	9	124	103	-	-	6	7	9	7	74
203 安芸市	1,927	-	-	72	86	110	185	1,474	1,068	-	-	36	35	52	92	853
01 安芸町	385	-	-	8	20	11	26	320	206	-	-	2	9	4	12	179
02 土居村	204	-	-	11	9	12	17	155	108	-	-	3	2	5	8	90
03 井ノ口村	337	-	-	13	12	23	37	252	190	-	-	9	4	12	18	147

3 農業経営体（販売農家・総数）

10 世帯員

(7) 自営農業従事日数別の基幹的農業従事者数（自営農業に主として従事した世帯員のうち仕事が主の世帯員数）

地 域 等	男 女 計								男							
	計	29日 以下	30～ 59	60～ 99	100～ 149	150～ 199	200～ 249	250日 以上	計	29日 以下	30～ 59	60～ 99	100～ 149	150～ 199	200～ 249	250日 以上
04 畑山村	44	-	-	7	5	6	7	19	24	-	-	2	1	5	3	13
05 川北村	298	-	-	5	14	17	27	235	169	-	-	3	6	9	15	136
06 伊尾木村	228	-	-	8	7	10	21	182	129	-	-	5	3	3	11	107
07 東川村	88	-	-	13	12	16	15	32	55	-	-	9	6	11	9	20
08 赤野村	343	-	-	7	7	15	35	279	187	-	-	3	4	3	16	161
09 西川村	-	-	-	-	-	-	-	-	-	-	-	-	-	-	-	-
204 南国市	2,296	-	-	155	210	236	237	1,458	1,241	-	-	75	108	120	108	830
01 後免町	x	x	x	x	x	x	x	x	x	x	x	x	x	x	x	x
02 上倉村	73	-	-	6	15	5	9	38	39	-	-	2	9	3	5	20
03 瓶岩村	44	-	-	4	5	8	7	20	24	-	-	2	3	4	3	12
04 久礼田村	107	-	-	9	6	13	14	65	57	-	-	4	1	6	6	40
05 国府村	77	-	-	5	7	9	16	40	47	-	-	3	3	7	9	25
06 長岡村	276	-	-	19	27	38	23	169	144	-	-	9	13	20	9	93
07 大篠村	245	-	-	22	26	31	36	130	131	-	-	9	15	18	18	71
08 三和村	343	-	-	13	16	21	27	266	186	-	-	7	7	9	10	153
09 稲生村	57	-	-	5	9	9	5	29	30	-	-	-	3	5	2	20
10 十市村	265	-	-	9	21	18	18	199	132	-	-	5	9	4	7	107
11 日章村	346	-	-	30	36	33	35	212	185	-	-	14	22	17	14	118
12 前浜村	65	-	-	11	6	3	8	37	40	-	-	7	2	2	4	25
13 岡豊村	176	-	-	12	23	25	16	100	102	-	-	8	15	13	10	56
14 野田村	59	-	-	3	2	6	10	38	31	-	-	2	1	2	4	22
15 岩村2-1	150	-	-	5	9	13	10	113	84	-	-	3	3	8	4	66
16 介良村2-2	x	x	x	x	x	x	x	x	x	x	x	x	x	x	x	x
205 土佐市	2,016	-	-	58	99	128	192	1,539	1,080	-	-	28	45	63	78	866
01 高岡町	395	-	-	14	27	27	31	296	214	-	-	8	13	18	16	159
02 戸波村	495	-	-	17	31	28	53	366	265	-	-	8	14	12	20	211
03 北原村	264	-	-	1	4	16	33	210	146	-	-	-	3	7	12	124
04 波介村	313	-	-	10	16	27	45	215	164	-	-	4	3	14	18	125
05 蓮池村	64	-	-	4	1	7	9	43	34	-	-	2	-	3	5	24
06 高石村	161	-	-	6	8	10	6	131	88	-	-	2	5	4	1	76
07 宇佐町	116	-	-	3	1	4	7	101	61	-	-	2	1	2	2	54
08 新居村	208	-	-	3	11	9	8	177	108	-	-	2	6	3	4	93
206 須崎市	1,348	-	-	50	91	118	135	954	732	-	-	27	44	54	58	549
01 須崎町	431	-	-	19	30	29	45	308	233	-	-	9	15	13	21	175
02 浦ノ内村	428	-	-	14	31	32	38	313	231	-	-	8	11	15	17	180
03 多ノ郷村	290	-	-	9	22	34	35	190	153	-	-	5	12	14	13	109
04 吾桑村	109	-	-	4	4	10	8	83	60	-	-	2	4	4	3	47
05 上分村	90	-	-	4	4	13	9	60	55	-	-	3	2	8	4	38

3 農業経営体（販売農家・総数）

10 世帯員

(7) 自営農業従事日数別の基幹的農業従事者数（自営農業に主として従事した世帯員のうち仕事が主の世帯員数）

地 域 等	男 女 計								男							
	計	29日 以下	30～ 59	60～ 99	100～ 149	150～ 199	200～ 249	250日 以上	計	29日 以下	30～ 59	60～ 99	100～ 149	150～ 199	200～ 249	250日 以上
208 宿毛市	742	-	-	67	81	57	102	435	425	-	-	39	43	33	48	262
01 宿毛町	386	-	-	37	48	19	47	235	216	-	-	21	23	11	23	138
02 小筑紫村	91	-	-	5	9	12	11	54	51	-	-	3	7	4	4	33
03 橋上村	39	-	-	6	2	2	8	21	24	-	-	4	1	2	4	13
04 山奈村	129	-	-	8	10	11	22	78	73	-	-	4	6	8	10	45
05 平田村	97	-	-	11	12	13	14	47	61	-	-	7	6	8	7	33
06 沖ノ島村	-	-	-	-	-	-	-	-	-	-	-	-	-	-	-	-
209 土佐清水市	337	-	-	59	56	57	21	144	215	-	-	41	28	33	16	97
01 清水町	90	-	-	6	11	15	11	47	55	-	-	3	4	8	8	32
02 三崎町	110	-	-	24	11	13	4	58	78	-	-	22	5	10	4	37
03 伊豆田村	79	-	-	10	21	14	4	30	49	-	-	6	11	8	3	21
04 下川口村	58	-	-	19	13	15	2	9	33	-	-	10	8	7	1	7
210 四万十市	1,460	-	-	137	256	261	236	570	831	-	-	69	144	137	139	342
01 中村町	31	-	-	2	3	1	4	21	20	-	-	1	2	1	3	13
02 下田町	68	-	-	8	6	7	5	42	45	-	-	4	4	3	2	32
03 東山村	99	-	-	5	13	15	17	49	58	-	-	3	8	8	10	29
04 蕨岡村	113	-	-	18	23	23	15	34	60	-	-	8	13	9	11	19
05 富山村	116	-	-	18	21	15	18	44	54	-	-	8	8	7	10	21
06 大川筋村	62	-	-	6	12	9	17	18	35	-	-	3	7	6	9	10
07 後川村	140	-	-	18	32	24	10	56	83	-	-	10	19	13	6	35
08 八束村	112	-	-	12	13	21	20	46	69	-	-	6	10	13	13	27
09 中筋村	68	-	-	11	16	20	5	16	49	-	-	7	13	14	4	11
10 東中筋村	75	-	-	5	13	15	10	32	50	-	-	-	9	10	8	23
11 具同村	81	-	-	7	12	7	10	45	52	-	-	4	8	3	7	30
12 大方町2-2	7	-	-	-	1	4	-	2	5	-	-	-	1	3	-	1
13 江川崎村	190	-	-	17	25	41	45	62	95	-	-	9	12	18	24	32
14 津大村	298	-	-	10	66	59	60	103	156	-	-	6	30	29	32	59
211 香南市	2,359	-	-	88	185	204	302	1,580	1,255	-	-	41	79	89	151	895
01 赤岡町	30	-	-	1	3	3	1	22	20	-	-	1	1	2	1	15
02 岸本町	48	-	-	1	4	4	10	29	25	-	-	1	3	2	4	15
03 徳王子村	170	-	-	9	18	17	20	106	83	-	-	4	8	8	11	52
04 山南村	181	-	-	6	15	14	27	119	99	-	-	2	6	7	18	66
05 山北村	248	-	-	7	25	21	24	171	132	-	-	3	9	7	12	101
06 東川村3-1	81	-	-	2	9	15	9	46	46	-	-	2	3	8	6	27
07 西川村2-1	125	-	-	4	8	17	22	74	62	-	-	-	3	10	11	38
08 野市町	491	-	-	15	32	42	43	359	256	-	-	7	13	14	23	199
09 香宗村	106	-	-	4	8	4	19	71	58	-	-	3	4	1	6	44
10 富家村	122	-	-	6	12	5	25	74	68	-	-	2	7	-	14	45

3 農業経営体（販売農家・総数）

10 世帯員

(7) 自営農業従事日数別の基幹的農業従事者数（自営農業に主として従事した世帯員のうち仕事が主の世帯員数）

地 域 等	男 女 計								男							
	計	29日 以下	30～ 59	60～ 99	100～ 149	150～ 199	200～ 249	250日 以上	計	29日 以下	30～ 59	60～ 99	100～ 149	150～ 199	200～ 249	250日 以上
11 佐古村2 -1	196	-	-	10	13	16	21	136	100	-	-	3	6	8	7	76
12 夜須町	379	-	-	14	24	31	42	268	208	-	-	7	11	16	19	155
13 東川村3 -2	21	-	-	-	2	-	9	10	11	-	-	-	-	-	5	6
14 吉川村	161	-	-	9	12	15	30	95	87	-	-	6	5	6	14	56
212 香美市	1,833	-	-	134	187	224	276	1,012	1,009	-	-	68	98	127	135	581
01 山田町	148	-	-	7	10	21	24	86	86	-	-	2	7	15	11	51
02 大楠植村	121	-	-	8	12	8	7	86	69	-	-	4	5	6	4	50
03 明治村	174	-	-	6	4	11	22	131	95	-	-	1	4	4	12	74
04 片地村	235	-	-	11	13	30	33	148	126	-	-	6	9	15	13	83
05 佐岡村	145	-	-	6	20	20	22	77	75	-	-	2	11	11	10	41
06 新改村	168	-	-	17	22	27	15	87	92	-	-	8	8	14	9	53
07 佐古村2 -2	37	-	-	7	6	8	3	13	23	-	-	4	4	5	1	9
08 天坪村2 -2	x	x	x	x	x	x	x	x	x	x	x	x	x	x	x	x
09 岩村2 -2	111	-	-	4	5	6	23	73	55	-	-	3	2	2	8	40
10 暁霞村2 -2	x	x	x	x	x	x	x	x	x	x	x	x	x	x	x	x
11 美良布町	187	-	-	14	23	24	31	95	103	-	-	9	9	14	16	55
12 暁霞村2 -1	61	-	-	6	7	10	9	29	34	-	-	4	5	5	8	12
13 西川村2 -2	32	-	-	1	6	8	4	13	17	-	-	-	3	4	2	8
14 在所村	149	-	-	16	25	15	17	76	86	-	-	7	14	11	8	46
15 槇山村	181	-	-	17	19	24	55	66	97	-	-	9	8	14	26	40
16 上韭生村	75	-	-	12	11	12	11	29	45	-	-	8	6	7	7	17
301 東洋町	110	-	-	10	20	16	14	50	71	-	-	8	13	12	7	31
01 野根町	36	-	-	6	11	11	2	6	27	-	-	6	8	9	1	3
02 甲浦町	74	-	-	4	9	5	12	44	44	-	-	2	5	3	6	28
302 奈半利町	186	-	-	16	15	32	24	99	105	-	-	7	9	19	14	56
303 田野町	204	-	-	3	7	27	19	148	112	-	-	1	2	14	9	86
304 安田町	545	-	-	31	44	38	39	393	289	-	-	12	20	21	17	219
305 北川村	269	-	-	28	51	50	41	99	136	-	-	12	23	22	21	58
306 馬路村	87	-	-	22	23	16	16	10	54	-	-	11	15	9	12	7
307 芸西村	656	-	-	7	18	25	45	561	354	-	-	4	11	14	18	307
01 和食村	290	-	-	-	9	11	24	246	155	-	-	-	4	6	14	131
02 馬ノ上村	x	x	x	x	x	x	x	x	x	x	x	x	x	x	x	x
03 西分村	222	-	-	5	3	7	11	196	117	-	-	3	2	4	1	107
04 東川村3 -3	x	x	x	x	x	x	x	x	x	x	x	x	x	x	x	x
341 本山町	270	-	-	38	39	37	48	108	142	-	-	21	17	19	22	63
01 本山町	244	-	-	27	34	33	46	104	128	-	-	14	14	17	22	61
02 吉野村2 -1	26	-	-	11	5	4	2	4	14	-	-	7	3	2	-	2
344 大豊町	438	-	-	46	83	71	86	152	213	-	-	20	38	32	49	74

3 農業経営体（販売農家・総数）

10 世帯員

(7) 自営農業従事日数別の基幹的農業従事者数（自営農業に主として従事した世帯員のうち仕事が主の世帯員数）

地 域 等	男 女 計								男							
	計	29日 以下	30～ 59	60～ 99	100～ 149	150～ 199	200～ 249	250日 以上	計	29日 以下	30～ 59	60～ 99	100～ 149	150～ 199	200～ 249	250日 以上
01 東豊永村	152	-	-	16	19	31	39	47	73	-	-	7	11	13	22	20
02 西豊永村	113	-	-	16	24	17	19	37	57	-	-	8	11	7	13	18
03 大杉村	143	-	-	11	37	17	25	53	68	-	-	4	15	9	13	27
04 天坪村2-1	30	-	-	3	3	6	3	15	15	-	-	1	1	3	1	9
363 土佐町	446	-	-	89	75	62	69	151	255	-	-	49	39	32	36	99
01 森村	236	-	-	49	43	27	28	89	129	-	-	25	22	13	13	56
02 地藏寺村	141	-	-	21	15	22	30	53	83	-	-	12	8	12	15	36
03 田井村	x	x	x	x	x	x	x	x	x	x	x	x	x	x	x	x
04 吉野村2-2	x	x	x	x	x	x	x	x	x	x	x	x	x	x	x	x
364 大川村	34	-	-	4	4	9	2	15	19	-	-	3	1	5	1	9
386 いの町	653	-	-	41	73	66	97	376	348	-	-	18	33	34	48	215
01 伊野町	70	-	-	4	9	8	10	39	41	-	-	4	4	4	3	26
02 八田村	55	-	-	3	3	2	8	39	29	-	-	1	2	1	3	22
03 宇治村	246	-	-	9	10	11	39	177	125	-	-	4	4	5	17	95
04 川内村	50	-	-	2	3	5	4	36	28	-	-	-	3	3	3	19
05 神谷村	54	-	-	2	5	6	8	33	27	-	-	-	2	3	2	20
06 三瀬村	15	-	-	5	5	2	1	2	7	-	-	3	2	-	1	1
07 小川村	43	-	-	5	10	7	4	17	21	-	-	2	5	2	3	9
08 清水村	16	-	-	-	4	4	2	6	7	-	-	-	1	2	1	3
09 上八川村	72	-	-	5	19	16	14	18	45	-	-	3	8	10	9	15
10 下八川村	27	-	-	5	5	4	4	9	14	-	-	-	2	3	4	5
11 本川村	5	-	-	1	-	1	3	-	4	-	-	1	-	1	2	-
387 仁淀川町	293	-	-	46	54	61	65	67	161	-	-	20	28	29	39	45
01 池川町	77	-	-	14	12	14	21	16	44	-	-	7	7	4	14	12
02 大崎村	72	-	-	8	8	18	13	25	43	-	-	5	3	12	6	17
03 名野川村	34	-	-	3	9	4	7	11	15	-	-	1	3	1	4	6
04 別府村2-2	15	-	-	1	3	2	3	6	10	-	-	-	2	1	2	5
05 別府村2-1	61	-	-	11	16	15	13	6	31	-	-	2	9	7	9	4
06 長者村2-1	34	-	-	9	6	8	8	3	18	-	-	5	4	4	4	1
401 中土佐町	486	-	-	40	81	61	80	224	275	-	-	21	45	27	44	138
01 久礼町	124	-	-	9	22	15	15	63	67	-	-	4	10	5	9	39
02 上ノ加江町	148	-	-	3	10	16	28	91	82	-	-	3	4	7	15	53
03 大野見村	214	-	-	28	49	30	37	70	126	-	-	14	31	15	20	46
402 佐川町	782	-	-	75	119	102	109	377	479	-	-	49	74	62	64	230
01 佐川町	233	-	-	24	36	30	36	107	143	-	-	18	22	16	25	62
02 尾川村2-1	50	-	-	9	11	13	6	11	32	-	-	4	7	9	4	8
03 斗賀野村	211	-	-	20	32	24	36	99	131	-	-	14	17	16	19	65
04 黒岩村2-1	225	-	-	10	34	26	21	134	138	-	-	5	22	16	13	82

3 農業経営体（販売農家・総数）

10 世帯員

(7) 自営農業従事日数別の基幹的農業従事者数（自営農業に主として従事した世帯員のうち仕事が主の世帯員数）

地 域 等	男 女 計								男							
	計	29日 以下	30～ 59	60～ 99	100～ 149	150～ 199	200～ 249	250日 以上	計	29日 以下	30～ 59	60～ 99	100～ 149	150～ 199	200～ 249	250日 以上
05 加茂村2 -1	63	-	-	12	6	9	10	26	35	-	-	8	6	5	3	13
403 越知町	384	-	-	25	33	54	59	213	202	-	-	12	11	29	29	121
01 越知町	63	-	-	9	3	8	6	37	35	-	-	7	1	5	3	19
02 大桐村	24	-	-	-	3	7	7	7	10	-	-	-	1	4	3	2
03 横島村	182	-	-	7	13	14	20	128	100	-	-	2	4	6	10	78
04 尾川村2 -2	13	-	-	-	-	3	3	7	5	-	-	-	-	1	1	3
05 明治村	70	-	-	6	10	17	14	23	36	-	-	2	3	11	8	12
06 長者村2 -2	-	-	-	-	-	-	-	-	-	-	-	-	-	-	-	-
07 黒岩村2 -2	32	-	-	3	4	5	9	11	16	-	-	1	2	2	4	7
405 橋原町	384	-	-	70	79	81	66	88	184	-	-	36	36	37	28	47
410 日高村	209	-	-	31	39	28	27	84	116	-	-	18	24	11	15	48
01 日下村	153	-	-	19	31	23	20	60	84	-	-	11	20	8	11	34
02 能津村	36	-	-	7	7	2	6	14	21	-	-	3	4	2	3	9
03 加茂村2 -2	20	-	-	5	1	3	1	10	11	-	-	4	-	1	1	5
411 津野町	504	-	-	66	88	77	92	181	266	-	-	33	44	35	45	109
01 東津野村	265	-	-	31	51	43	54	86	132	-	-	14	24	17	28	49
02 上半山村	108	-	-	12	20	21	15	40	59	-	-	7	12	12	5	23
03 下半山村	131	-	-	23	17	13	23	55	75	-	-	12	8	6	12	37
412 四万十町	2,000	-	-	208	266	281	343	902	1,041	-	-	95	135	131	165	515
01 窪川町	556	-	-	55	59	66	97	279	311	-	-	22	32	34	55	168
02 松葉川村	192	-	-	15	45	27	23	82	111	-	-	8	26	13	12	52
03 仁井田村	157	-	-	17	16	17	19	88	86	-	-	7	12	11	8	48
04 東又村	255	-	-	24	29	49	47	106	147	-	-	14	18	24	26	65
05 興津村	112	-	-	4	-	4	6	98	66	-	-	3	-	2	3	58
06 大正町	221	-	-	43	44	39	40	55	88	-	-	18	17	11	14	28
07 昭和村	256	-	-	31	42	43	47	93	115	-	-	17	21	20	18	39
08 十川村	251	-	-	19	31	36	64	101	117	-	-	6	9	16	29	57
424 大月町	344	-	-	41	48	53	37	165	200	-	-	23	22	32	22	101
01 奥内村	244	-	-	26	26	29	23	140	144	-	-	15	14	19	12	84
02 月灘村	100	-	-	15	22	24	14	25	56	-	-	8	8	13	10	17
427 三原村	175	-	-	52	35	31	12	45	102	-	-	32	18	14	8	30
428 黒潮町	696	-	-	56	68	89	95	388	409	-	-	39	40	52	59	219
01 佐賀町	154	-	-	17	22	25	18	72	96	-	-	11	14	15	13	43
02 白田川村2 -2	8	-	-	1	-	-	-	7	5	-	-	1	-	-	-	4
03 大方町2 -1	443	-	-	31	33	45	66	268	256	-	-	21	20	26	41	148
04 白田川村2 -1	91	-	-	7	13	19	11	41	52	-	-	6	6	11	5	24

3 農業経営体（販売農家・総数）

10 世帯員

(7) 自営農業従事日数別の基幹的農業従事者数（自営農業に主として従事した世帯員のうち仕事が主の世帯員数）（つづき）

単位：人

地域等	女							
	計	29日以下	30～59	60～99	100～149	150～199	200～249	250日以上
39 高知県	12,902	-	-	1,016	1,469	1,536	1,851	7,030
201 高知市	1,561	-	-	94	148	150	247	922
01（旭）	69	-	-	3	6	8	10	42
02（中央）	21	-	-	2	7	4	2	6
03（潮江）	29	-	-	-	3	1	10	15
04（朝倉）	154	-	-	8	20	15	22	89
05（鴨田）	17	-	-	2	3	2	3	7
06（初月）	53	-	-	1	8	6	10	28
07（秦）	28	-	-	3	2	3	4	16
08（一宮）	50	-	-	4	8	5	13	20
09（布師田）	37	-	-	10	10	4	4	9
10（高須）	45	-	-	2	7	9	11	16
11（五台山）	44	-	-	4	3	7	7	23
12（三里）	73	-	-	4	2	3	9	55
13（長浜）	47	-	-	2	1	7	9	28
14 大津村	45	-	-	4	9	8	6	18
15 介良村2-1	48	-	-	2	5	2	9	30
16 鏡村	118	-	-	9	11	17	23	58
17 土佐山村	93	-	-	11	14	11	18	39
18 森山村	52	-	-	2	3	1	8	38
19 弘岡上村	60	-	-	2	5	7	6	40
20 弘岡中村	59	-	-	4	5	6	6	38
21 弘岡下村	90	-	-	2	4	3	12	69
22 西分村	28	-	-	5	2	2	4	15
23 仁西村	101	-	-	2	-	3	13	83
24 諸木村	127	-	-	5	5	12	18	87
25 芳原村	19	-	-	-	-	-	2	17
26 秋山村	54	-	-	1	5	4	8	36
202 室戸市	257	-	-	25	30	24	30	148
01 室戸町	40	-	-	5	4	2	7	22
02 室戸岬町	2	-	-	-	1	-	-	1
03 佐喜浜町	22	-	-	5	6	3	6	2
04 吉良川町	125	-	-	10	15	12	15	73
05 羽根村	68	-	-	5	4	7	2	50
203 安芸市	859	-	-	36	51	58	93	621
01 安芸町	179	-	-	6	11	7	14	141
02 土居村	96	-	-	8	7	7	9	65
03 井ノ口村	147	-	-	4	8	11	19	105

3 農業経営体（販売農家・総数）

10 世帯員

(7) 自営農業従事日数別の基幹的農業従事者数（自営農業に主として従事した世帯員のうち仕事が主の世帯員数）（つづき）

単位：人

地 域 等	女							
	計	29日 以下	30～ 59	60～ 99	100～ 149	150～ 199	200～ 249	250日 以上
04 畑山村	20	-	-	5	4	1	4	6
05 川北村	129	-	-	2	8	8	12	99
06 伊尾木村	99	-	-	3	4	7	10	75
07 東川村	33	-	-	4	6	5	6	12
08 赤野村	156	-	-	4	3	12	19	118
09 西川村	-	-	-	-	-	-	-	-
204 南国市	1,055	-	-	80	102	116	129	628
01 後免町	x	x	x	x	x	x	x	x
02 上倉村	34	-	-	4	6	2	4	18
03 瓶岩村	20	-	-	2	2	4	4	8
04 久礼田村	50	-	-	5	5	7	8	25
05 国府村	30	-	-	2	4	2	7	15
06 長岡村	132	-	-	10	14	18	14	76
07 大篠村	114	-	-	13	11	13	18	59
08 三和村	157	-	-	6	9	12	17	113
09 稲生村	27	-	-	5	6	4	3	9
10 十市村	133	-	-	4	12	14	11	92
11 日章村	161	-	-	16	14	16	21	94
12 前浜村	25	-	-	4	4	1	4	12
13 岡豊村	74	-	-	4	8	12	6	44
14 野田村	28	-	-	1	1	4	6	16
15 岩村2 -1	66	-	-	2	6	5	6	47
16 介良村2 -2	x	x	x	x	x	x	x	x
205 土佐市	936	-	-	30	54	65	114	673
01 高岡町	181	-	-	6	14	9	15	137
02 戸波村	230	-	-	9	17	16	33	155
03 北原村	118	-	-	1	1	9	21	86
04 波介村	149	-	-	6	13	13	27	90
05 蓮池村	30	-	-	2	1	4	4	19
06 高石村	73	-	-	4	3	6	5	55
07 宇佐町	55	-	-	1	-	2	5	47
08 新居村	100	-	-	1	5	6	4	84
206 須崎市	616	-	-	23	47	64	77	405
01 須崎町	198	-	-	10	15	16	24	133
02 浦ノ内村	197	-	-	6	20	17	21	133
03 多ノ郷村	137	-	-	4	10	20	22	81
04 吾桑村	49	-	-	2	-	6	5	36
05 上分村	35	-	-	1	2	5	5	22

3 農業経営体（販売農家・総数）

10 世帯員

(7) 自営農業従事日数別の基幹的農業従事者数（自営農業に主として従事した世帯員のうち仕事が主の世帯員数）（つづき）

単位：人

地 域 等	女							
	計	29日 以下	30～ 59	60～ 99	100～ 149	150～ 199	200～ 249	250日 以上
208 宿毛市	317	-	-	28	38	24	54	173
01 宿毛町	170	-	-	16	25	8	24	97
02 小筑紫村	40	-	-	2	2	8	7	21
03 橋上村	15	-	-	2	1	-	4	8
04 山奈村	56	-	-	4	4	3	12	33
05 平田村	36	-	-	4	6	5	7	14
06 沖ノ島村	-	-	-	-	-	-	-	-
209 土佐清水市	122	-	-	18	28	24	5	47
01 清水町	35	-	-	3	7	7	3	15
02 三崎町	32	-	-	2	6	3	-	21
03 伊豆田村	30	-	-	4	10	6	1	9
04 下川口村	25	-	-	9	5	8	1	2
210 四万十市	629	-	-	68	112	124	97	228
01 中村町	11	-	-	1	1	-	1	8
02 下田町	23	-	-	4	2	4	3	10
03 東山村	41	-	-	2	5	7	7	20
04 蕨岡村	53	-	-	10	10	14	4	15
05 富山村	62	-	-	10	13	8	8	23
06 大川筋村	27	-	-	3	5	3	8	8
07 後川村	57	-	-	8	13	11	4	21
08 八束村	43	-	-	6	3	8	7	19
09 中筋村	19	-	-	4	3	6	1	5
10 東中筋村	25	-	-	5	4	5	2	9
11 具同村	29	-	-	3	4	4	3	15
12 大方町2-2	2	-	-	-	-	1	-	1
13 江川崎村	95	-	-	8	13	23	21	30
14 津大村	142	-	-	4	36	30	28	44
211 香南市	1,104	-	-	47	106	115	151	685
01 赤岡町	10	-	-	-	2	1	-	7
02 岸本町	23	-	-	-	1	2	6	14
03 徳王子村	87	-	-	5	10	9	9	54
04 山南村	82	-	-	4	9	7	9	53
05 山北村	116	-	-	4	16	14	12	70
06 東川村3-1	35	-	-	-	6	7	3	19
07 西川村2-1	63	-	-	4	5	7	11	36
08 野市町	235	-	-	8	19	28	20	160
09 香宗村	48	-	-	1	4	3	13	27
10 富家村	54	-	-	4	5	5	11	29

3 農業経営体（販売農家・総数）

10 世帯員

(7) 自営農業従事日数別の基幹的農業従事者数（自営農業に主として従事した世帯員のうち仕事が主の世帯員数）（つづき）

単位：人

地 域 等	女							
	計	29日 以下	30～ 59	60～ 99	100～ 149	150～ 199	200～ 249	250日 以上
11 佐古村2-1	96	-	-	7	7	8	14	60
12 夜須町	171	-	-	7	13	15	23	113
13 東川村3-2	10	-	-	-	2	-	4	4
14 吉川村	74	-	-	3	7	9	16	39
212 香美市	824	-	-	66	89	97	141	431
01 山田町	62	-	-	5	3	6	13	35
02 大楠植村	52	-	-	4	7	2	3	36
03 明治村	79	-	-	5	-	7	10	57
04 片地村	109	-	-	5	4	15	20	65
05 佐岡村	70	-	-	4	9	9	12	36
06 新改村	76	-	-	9	14	13	6	34
07 佐古村2-2	14	-	-	3	2	3	2	4
08 天坪村2-2	x	x	x	x	x	x	x	x
09 岩村2-2	56	-	-	1	3	4	15	33
10 暁霞村2-2	x	x	x	x	x	x	x	x
11 美良布町	84	-	-	5	14	10	15	40
12 暁霞村2-1	27	-	-	2	2	5	1	17
13 西川村2-2	15	-	-	1	3	4	2	5
14 在所村	63	-	-	9	11	4	9	30
15 槇山村	84	-	-	8	11	10	29	26
16 上韭生村	30	-	-	4	5	5	4	12
301 東洋町	39	-	-	2	7	4	7	19
01 野根町	9	-	-	-	3	2	1	3
02 甲浦町	30	-	-	2	4	2	6	16
302 奈半利町	81	-	-	9	6	13	10	43
303 田野町	92	-	-	2	5	13	10	62
304 安田町	256	-	-	19	24	17	22	174
305 北川村	133	-	-	16	28	28	20	41
306 馬路村	33	-	-	11	8	7	4	3
307 芸西村	302	-	-	3	7	11	27	254
01 和食村	135	-	-	-	5	5	10	115
02 馬ノ上村	x	x	x	x	x	x	x	x
03 西分村	105	-	-	2	1	3	10	89
04 東川村3-3	x	x	x	x	x	x	x	x
341 本山町	128	-	-	17	22	18	26	45
01 本山町	116	-	-	13	20	16	24	43
02 吉野村2-1	12	-	-	4	2	2	2	2
344 大豊町	225	-	-	26	45	39	37	78

3 農業経営体（販売農家・総数）

10 世帯員

(7) 自営農業従事日数別の基幹的農業従事者数（自営農業に主として従事した世帯員のうち仕事が主の世帯員数）（つづき）

単位：人

地 域 等	女							
	計	29日 以下	30～ 59	60～ 99	100～ 149	150～ 199	200～ 249	250日 以上
01 東豊永村	79	-	-	9	8	18	17	27
02 西豊永村	56	-	-	8	13	10	6	19
03 大杉村	75	-	-	7	22	8	12	26
04 天坪村2-1	15	-	-	2	2	3	2	6
363 土佐町	191	-	-	40	36	30	33	52
01 森村	107	-	-	24	21	14	15	33
02 地藏寺村	58	-	-	9	7	10	15	17
03 田井村	x	x	x	x	x	x	x	x
04 吉野村2-2	x	x	x	x	x	x	x	x
364 大川村	15	-	-	1	3	4	1	6
386 いの町	305	-	-	23	40	32	49	161
01 伊野町	29	-	-	-	5	4	7	13
02 八田村	26	-	-	2	1	1	5	17
03 宇治村	121	-	-	5	6	6	22	82
04 川内村	22	-	-	2	-	2	1	17
05 神谷村	27	-	-	2	3	3	6	13
06 三瀬村	8	-	-	2	3	2	-	1
07 小川村	22	-	-	3	5	5	1	8
08 清水村	9	-	-	-	3	2	1	3
09 上八川村	27	-	-	2	11	6	5	3
10 下八川村	13	-	-	5	3	1	-	4
11 本川村	1	-	-	-	-	-	1	-
387 仁淀川町	132	-	-	26	26	32	26	22
01 池川町	33	-	-	7	5	10	7	4
02 大崎村	29	-	-	3	5	6	7	8
03 名野川村	19	-	-	2	6	3	3	5
04 別府村2-2	5	-	-	1	1	1	1	1
05 別府村2-1	30	-	-	9	7	8	4	2
06 長者村2-1	16	-	-	4	2	4	4	2
401 中土佐町	211	-	-	19	36	34	36	86
01 久礼町	57	-	-	5	12	10	6	24
02 上ノ加江町	66	-	-	-	6	9	13	38
03 大野見村	88	-	-	14	18	15	17	24
402 佐川町	303	-	-	26	45	40	45	147
01 佐川町	90	-	-	6	14	14	11	45
02 尾川村2-1	18	-	-	5	4	4	2	3
03 斗賀野村	80	-	-	6	15	8	17	34
04 黒岩村2-1	87	-	-	5	12	10	8	52

3 農業経営体（販売農家・総数）

10 世帯員

(7) 自営農業従事日数別の基幹的農業従事者数（自営農業に主として従事した世帯員のうち仕事が主の世帯員数）（つづき）

単位：人

地 域 等	女							
	計	29日 以下	30～ 59	60～ 99	100～ 149	150～ 199	200～ 249	250日 以上
05 加茂村2 -1	28	-	-	4	-	4	7	13
403 越知町	182	-	-	13	22	25	30	92
01 越知町	28	-	-	2	2	3	3	18
02 大桐村	14	-	-	-	2	3	4	5
03 横島村	82	-	-	5	9	8	10	50
04 尾川村2 -2	8	-	-	-	-	2	2	4
05 明治村	34	-	-	4	7	6	6	11
06 長者村2 -2	-	-	-	-	-	-	-	-
07 黒岩村2 -2	16	-	-	2	2	3	5	4
405 橋原町	200	-	-	34	43	44	38	41
410 日高村	93	-	-	13	15	17	12	36
01 日下村	69	-	-	8	11	15	9	26
02 能津村	15	-	-	4	3	-	3	5
03 加茂村2 -2	9	-	-	1	1	2	-	5
411 津野町	238	-	-	33	44	42	47	72
01 東津野村	133	-	-	17	27	26	26	37
02 上半山村	49	-	-	5	8	9	10	17
03 下半山村	56	-	-	11	9	7	11	18
412 四万十町	959	-	-	113	131	150	178	387
01 窪川町	245	-	-	33	27	32	42	111
02 松葉川村	81	-	-	7	19	14	11	30
03 仁井田村	71	-	-	10	4	6	11	40
04 東又村	108	-	-	10	11	25	21	41
05 興津村	46	-	-	1	-	2	3	40
06 大正町	133	-	-	25	27	28	26	27
07 昭和村	141	-	-	14	21	23	29	54
08 十川村	134	-	-	13	22	20	35	44
424 大月町	144	-	-	18	26	21	15	64
01 奥内村	100	-	-	11	12	10	11	56
02 月灘村	44	-	-	7	14	11	4	8
427 三原村	73	-	-	20	17	17	4	15
428 黒潮町	287	-	-	17	28	37	36	169
01 佐賀町	58	-	-	6	8	10	5	29
02 白田川村2 -2	3	-	-	-	-	-	-	3
03 大方町2 -1	187	-	-	10	13	19	25	120
04 白田川村2 -1	39	-	-	1	7	8	6	17

3 農業経営体（販売農家・総数）

10 世帯員

(8) 平均年齢

単位：歳

地 域 等	経 営 者			同居後継者			農業従事者			農業就業人口			基幹的農業従事者			自営農業従事日数が150日以上の人（農業専従者）		
	男女計の平均年齢	男の平均年齢	女の平均年齢	男女計の平均年齢	男の平均年齢	女の平均年齢	男女計の平均年齢	男の平均年齢	女の平均年齢	男女計の平均年齢	男の平均年齢	女の平均年齢	男女計の平均年齢	男の平均年齢	女の平均年齢	男女計の平均年齢	男の平均年齢	女の平均年齢
39 高知県	65.1	64.7	69.6	37.8	37.7	39.2	60.4	59.2	61.7	64.4	63.7	65.2	64.0	63.4	64.8	62.6	61.9	63.4
201 高知市	65.7	65.4	68.6	39.2	39.0	40.9	59.2	58.3	60.3	62.8	62.0	63.7	62.8	62.1	63.6	61.6	61.0	62.4
01 (旭)	67.0	67.1	66.2	40.9	39.7	46.6	59.4	58.2	60.7	62.6	61.6	63.7	62.0	61.3	62.7	60.9	59.5	62.6
02 (中央)	66.8	66.7	67.4	40.3	39.0	45.0	58.6	60.7	56.7	58.0	59.9	56.3	59.3	59.8	58.8	60.7	60.3	61.4
03 (潮江)	65.7	66.2	58.0	32.8	32.8	…	58.1	56.9	59.6	60.4	58.8	62.3	60.6	59.8	61.6	60.3	59.3	61.5
04 (朝倉)	66.5	66.3	67.5	39.3	39.6	36.0	60.1	58.4	62.0	63.3	62.6	64.1	63.4	62.5	64.5	62.0	61.4	62.9
05 (鴨田)	69.4	67.4	81.5	42.1	41.6	48.0	59.5	58.2	61.1	65.8	65.0	66.7	65.6	64.7	66.6	64.6	64.6	64.5
06 (初月)	65.4	64.2	74.4	41.6	41.6	…	59.1	56.3	61.9	61.1	59.1	63.0	60.0	58.3	61.6	60.6	58.9	62.4
07 (秦)	69.0	68.2	75.0	41.0	41.2	39.0	59.5	57.7	61.7	64.3	61.8	67.4	65.3	64.9	66.0	64.1	63.7	64.6
08 (一宮)	68.5	68.0	73.1	40.3	40.2	40.7	59.6	60.6	58.7	65.3	67.2	63.5	65.7	65.5	65.9	65.8	66.7	64.8
09 (布師田)	67.9	66.9	75.9	39.3	39.3	39.7	58.2	56.9	59.6	66.7	66.1	67.3	65.5	64.3	66.9	62.0	60.3	65.5
10 (高須)	67.6	67.3	69.0	42.9	44.4	35.8	59.2	57.7	61.1	65.8	64.4	67.6	65.8	64.0	68.3	65.5	63.9	67.7
11 (五台山)	67.6	67.3	70.0	43.1	43.6	29.0	58.4	58.5	58.4	62.5	61.4	63.5	66.2	63.8	68.8	64.4	62.5	66.8
12 (三里)	63.9	64.1	62.8	38.8	38.0	44.3	58.2	55.7	60.9	59.7	57.7	61.8	59.3	57.1	61.6	58.8	57.0	61.1
13 (長浜)	65.7	65.6	66.2	40.1	39.9	41.0	56.8	55.8	58.0	61.5	61.6	61.4	61.3	60.9	61.8	60.8	60.0	61.8
14 大津村	66.4	66.0	71.3	39.3	39.7	34.5	59.5	58.7	60.4	64.4	62.8	66.0	62.4	61.7	63.5	60.3	60.1	60.6
15 介良村2-1	64.9	64.4	69.1	36.5	34.1	46.8	58.1	57.8	58.3	62.9	61.5	64.3	63.2	62.8	63.6	62.1	61.6	62.7
16 鏡村	68.6	68.3	69.7	41.1	40.2	50.0	63.2	62.1	64.3	66.4	66.3	66.4	66.3	66.7	65.9	65.5	65.4	65.5
17 土佐山村	66.8	66.2	71.3	39.5	39.0	42.0	62.0	62.0	62.0	68.3	68.5	68.1	67.3	67.4	67.2	65.3	65.1	65.6
18 森山村	63.0	63.4	59.5	36.2	35.9	38.5	58.5	56.9	60.5	62.0	60.5	63.7	62.4	61.0	64.0	61.2	59.9	62.8
19 弘岡上村	64.1	63.0	74.2	35.5	35.5	…	59.9	58.6	61.3	62.1	59.8	64.4	61.2	59.1	63.6	60.3	57.8	63.1
20 弘岡中村	62.8	62.7	63.0	37.0	37.8	31.0	58.3	57.1	59.5	60.2	57.9	62.8	61.3	59.8	62.9	59.0	57.6	60.3
21 弘岡下村	63.0	62.9	64.0	38.9	39.2	34.5	57.6	56.4	59.1	59.8	59.3	60.3	60.3	60.4	60.2	60.1	60.5	59.5
22 西分村	67.9	67.4	75.3	39.0	39.1	39.0	60.8	60.3	61.4	67.7	68.1	67.4	68.5	68.1	69.0	66.8	67.0	66.7
23 仁西村	58.3	58.5	55.6	35.3	34.5	40.5	57.9	58.2	57.6	58.7	58.8	58.5	59.1	59.4	58.9	58.4	58.6	58.2
24 諸木村	64.3	64.3	64.0	37.1	37.0	38.3	57.6	57.0	58.3	60.3	59.6	61.0	60.9	61.0	60.7	59.2	59.3	59.0
25 芳原村	66.0	65.5	78.0	43.6	43.6	…	61.7	59.1	64.9	64.9	62.9	67.2	65.5	63.8	67.8	65.3	63.8	67.1
26 秋山村	62.9	62.3	74.0	34.3	32.9	45.5	57.0	56.7	57.2	61.0	60.2	61.8	60.4	59.1	61.8	59.4	58.4	60.5
202 室戸市	64.5	64.2	69.7	38.7	38.9	30.5	61.0	59.3	63.1	65.3	63.7	67.1	65.2	64.2	66.4	63.9	63.1	65.0
01 室戸町	65.7	65.7	64.5	37.5	37.5	…	61.8	59.7	64.5	65.6	63.9	67.5	67.3	66.6	68.2	65.8	65.8	65.8
02 室戸岬町	67.4	67.4	…	…	…	…	66.4	67.4	65.7	70.0	68.8	71.0	75.6	71.7	81.5	74.0	74.0	74.0
03 佐喜浜町	66.7	65.5	79.5	39.9	39.9	…	60.3	58.8	61.9	68.1	69.5	66.9	69.4	69.4	69.4	67.3	65.9	68.9
04 吉良川町	65.1	64.9	67.1	39.9	40.4	30.5	63.4	62.5	64.4	67.5	66.9	68.2	66.3	65.8	66.9	65.5	65.1	66.1
05 羽根村	61.5	61.4	78.0	37.6	37.6	…	57.6	55.2	60.9	61.0	58.2	64.9	60.9	59.5	63.2	59.7	58.3	61.8
203 安芸市	61.6	61.0	67.8	36.8	36.7	38.2	58.0	56.4	59.8	59.4	57.8	61.4	59.4	57.9	61.4	58.5	57.0	60.5
01 安芸町	59.6	59.6	59.9	35.1	35.1	…	58.8	56.4	61.7	59.6	57.0	62.5	59.1	57.0	61.6	57.9	56.0	60.2
02 土居村	60.2	59.6	68.1	33.6	32.4	38.0	57.3	56.2	58.6	58.5	57.8	59.4	58.8	57.7	60.1	58.5	57.6	59.6
03 井ノ口村	61.7	60.6	69.0	36.8	36.2	42.8	56.5	54.2	59.3	58.1	55.8	60.8	58.8	57.0	61.2	58.1	56.1	60.7

3 農業経営体（販売農家・総数）

10 世帯員

(8) 平均年齢

単位：歳

地 域 等	経 営 者			同居後継者			農業従事者			農業就業人口			基幹的農業従事者			自営農業従事日数が150日以上の人（農業専従者）		
	男女計の平均年齢	男の平均年齢	女の平均年齢	男女計の平均年齢	男の平均年齢	女の平均年齢	男女計の平均年齢	男の平均年齢	女の平均年齢	男女計の平均年齢	男の平均年齢	女の平均年齢	男女計の平均年齢	男の平均年齢	女の平均年齢	男女計の平均年齢	男の平均年齢	女の平均年齢
04 畑山村	70.4	69.5	74.3	44.3	44.3	...	66.5	65.4	67.8	69.2	68.2	70.3	65.9	65.8	66.0	64.6	64.4	65.1
05 川北村	60.2	59.4	71.2	38.3	39.0	26.0	57.3	57.2	57.6	58.6	58.5	58.6	58.4	57.9	59.0	57.4	57.2	57.8
06 伊尾木村	60.9	60.9	60.6	34.3	34.8	22.0	56.7	56.1	57.5	60.0	58.5	61.7	60.8	58.9	63.2	60.6	58.4	63.4
07 東川村	70.6	70.2	72.2	43.5	42.6	46.7	67.0	66.0	68.0	70.0	69.1	71.1	68.8	68.9	68.6	66.6	66.0	67.7
08 赤野村	60.6	60.0	67.5	37.6	37.7	34.5	55.9	53.4	58.8	56.8	54.2	59.8	57.5	55.0	60.6	56.9	54.4	59.8
09 西川村
204 南国市	65.5	65.2	68.8	38.6	38.8	36.3	59.2	58.5	60.0	63.1	62.6	63.6	63.6	62.9	64.3	62.4	61.8	63.1
01 後免町	x	x	x	x	x	x	x	x	x	x	x	x	x	x	x	x	x	x
02 上倉村	65.5	65.0	69.3	37.0	37.7	23.0	58.8	58.6	59.0	63.9	65.5	62.4	66.4	66.8	65.9	64.8	65.2	64.3
03 瓶岩村	65.7	65.4	68.7	39.7	40.8	35.5	62.1	63.1	60.9	66.9	66.9	66.9	64.3	63.2	65.6	64.6	65.0	64.1
04 久礼田村	67.7	67.8	65.8	40.2	41.8	34.0	60.5	61.0	60.0	64.7	65.5	63.8	65.9	66.1	65.7	65.6	65.9	65.2
05 国府村	66.8	66.6	70.5	37.5	38.2	34.3	59.0	59.2	58.7	65.4	66.1	64.7	68.5	68.5	68.6	66.8	66.3	67.6
06 長岡村	66.2	65.8	69.9	38.4	37.8	45.0	59.2	58.0	60.5	62.8	62.0	63.5	63.1	62.0	64.3	61.4	60.4	62.6
07 大篠村	66.7	66.3	69.4	40.7	41.1	34.8	60.5	59.8	61.2	64.0	63.5	64.6	62.6	61.7	63.7	60.4	59.4	61.5
08 三和村	63.4	63.3	65.8	36.9	37.1	34.0	57.5	57.0	58.1	61.1	60.7	61.5	61.4	60.0	63.0	60.8	59.8	62.1
09 稲生村	67.2	67.1	67.8	37.3	37.7	33.0	61.3	60.1	62.5	67.5	65.5	69.2	70.4	69.8	71.0	68.7	69.3	67.6
10 十市村	65.3	63.9	73.6	42.8	42.7	43.4	59.6	58.5	60.6	62.7	61.9	63.4	62.6	61.2	64.0	61.9	60.6	63.1
11 日章村	65.4	65.3	66.6	37.2	38.0	29.8	58.1	57.6	58.7	62.3	62.0	62.5	64.0	64.0	64.1	62.7	62.3	63.2
12 前浜村	66.7	66.3	75.5	39.9	40.8	28.0	63.1	62.9	63.3	66.8	66.6	67.1	66.6	67.8	64.7	64.5	66.2	61.6
13 岡豊村	65.1	64.9	68.0	38.7	38.9	28.0	59.1	57.8	60.5	62.9	61.8	63.9	65.0	64.1	66.1	64.4	63.1	66.0
14 野田村	60.9	59.7	68.6	39.5	39.1	43.0	58.2	56.1	60.5	63.3	59.9	66.3	61.9	59.2	64.8	62.2	59.6	64.9
15 岩村2 -1	64.5	64.9	59.2	37.5	36.4	48.7	58.6	56.8	60.7	61.3	60.1	62.6	61.0	60.7	61.3	60.6	60.6	60.5
16 介良村2 -2	x	x	x	x	x	x	x	x	x	x	x	x	x	x	x	x	x	x
205 土佐市	63.5	63.3	66.2	36.1	35.6	41.0	59.0	57.9	60.3	60.6	59.8	61.5	60.4	59.6	61.3	59.6	58.9	60.5
01 高岡町	65.8	65.4	69.3	38.5	38.4	39.7	58.8	57.4	60.4	61.4	60.4	62.6	60.7	59.7	61.9	60.3	59.8	60.9
02 戸波村	61.4	61.2	65.0	32.6	31.8	39.1	58.4	57.4	59.5	59.5	58.7	60.3	59.1	58.6	59.7	58.0	57.1	59.0
03 北原村	63.9	63.5	68.2	35.6	35.6	37.0	60.6	59.1	62.3	62.4	60.8	64.1	62.3	60.8	64.1	61.8	60.4	63.6
04 波介村	65.3	65.3	64.5	38.6	38.1	41.7	60.0	59.2	60.8	61.7	61.8	61.7	61.5	61.3	61.7	60.7	60.3	61.2
05 蓮池村	64.3	64.3	...	43.1	43.1	...	59.3	56.1	62.7	63.9	61.1	67.0	62.7	60.2	65.5	62.3	60.5	64.3
06 高石村	65.3	65.1	69.3	36.7	35.9	41.0	59.0	58.8	59.3	60.7	60.4	61.0	61.2	60.6	61.9	59.7	59.4	60.2
07 宇佐町	60.2	60.1	67.0	33.2	33.2	...	57.0	56.9	57.0	56.9	56.4	57.5	57.1	56.4	57.9	56.3	55.3	57.5
08 新居村	59.8	60.3	51.5	33.5	31.5	45.8	58.4	57.1	60.0	58.9	57.9	59.9	59.0	58.3	59.8	58.8	58.1	59.5
206 須崎市	61.2	61.0	66.5	35.9	35.5	40.7	57.9	56.7	59.3	60.1	59.3	60.8	60.2	59.3	61.2	59.2	58.3	60.4
01 須崎町	57.8	57.7	60.1	34.0	34.3	30.4	56.1	54.8	57.6	57.3	56.0	58.8	57.2	55.9	58.7	56.3	55.2	57.7
02 浦ノ内村	61.0	60.8	66.8	36.5	35.0	47.4	58.0	57.8	58.3	59.4	59.7	59.1	59.9	59.3	60.6	59.0	58.1	60.1
03 多ノ郷村	63.0	62.8	67.7	35.4	35.5	33.8	59.2	57.2	61.5	63.2	62.2	64.2	62.8	61.7	63.9	61.6	60.5	62.8
04 吾桑村	63.8	63.5	79.0	42.5	40.5	51.7	58.2	57.3	59.4	59.6	59.3	59.9	61.0	60.7	61.3	60.1	59.6	60.7
05 上分村	65.7	65.2	72.4	36.2	36.2	...	60.1	57.7	63.3	65.7	63.9	68.1	66.2	65.3	67.8	65.2	64.3	66.4

3 農業経営体（販売農家・総数）

10 世帯員

(8) 平均年齢

単位：歳

地域等	経営者			同居後継者			農業従事者			農業就業人口			基幹的農業従事者			自営農業従事日数が150日以上の人（農業専従者）		
	男女計の平均年齢	男の平均年齢	女の平均年齢	男女計の平均年齢	男の平均年齢	女の平均年齢	男女計の平均年齢	男の平均年齢	女の平均年齢	男女計の平均年齢	男の平均年齢	女の平均年齢	男女計の平均年齢	男の平均年齢	女の平均年齢	男女計の平均年齢	男の平均年齢	女の平均年齢
208 宿毛市	64.3	64.3	65.2	36.0	35.8	38.4	60.4	59.8	61.2	64.5	64.7	64.4	63.7	63.6	63.8	62.8	62.6	63.1
01 宿毛町	63.4	63.2	66.6	35.5	36.1	30.0	59.8	59.3	60.4	63.6	64.0	63.1	62.4	62.4	62.5	61.3	61.5	61.0
02 小筑紫村	66.0	65.9	68.5	37.2	35.9	43.0	62.4	62.6	62.1	64.5	64.9	64.0	63.3	64.4	62.0	63.4	63.9	62.9
03 橋上村	63.3	63.4	59.0	33.8	33.8	34.0	59.3	58.1	60.7	65.1	63.9	66.4	64.4	62.5	67.6	61.0	59.0	64.7
04 山奈村	65.5	66.0	57.0	39.3	37.3	64.0	61.8	60.3	63.5	67.6	67.5	67.7	67.7	66.8	68.9	66.9	65.6	68.6
05 平田村	65.5	65.3	69.5	35.2	34.0	61.0	60.3	60.1	60.6	64.1	64.3	64.0	63.2	63.8	62.2	63.0	62.9	63.1
06 沖ノ島村
209 土佐清水市	66.8	66.5	70.5	42.1	41.0	51.2	61.8	61.4	62.4	66.2	65.7	66.8	65.6	65.3	66.1	62.7	62.5	63.0
01 清水町	65.4	64.9	77.5	38.2	38.5	34.0	61.2	59.8	63.2	62.8	61.6	64.6	63.2	62.3	64.6	60.9	60.5	61.5
02 三崎町	66.2	65.9	69.8	43.7	42.0	49.5	59.8	59.6	60.0	64.3	63.6	65.5	63.7	63.5	64.3	61.2	60.9	62.0
03 伊豆田村	67.9	67.8	68.9	42.1	38.4	75.0	64.0	64.1	63.8	68.9	70.0	68.0	69.0	69.6	68.0	64.6	65.9	62.6
04 下川口村	67.9	67.7	72.3	43.9	43.9	...	62.9	62.9	62.9	69.9	70.5	69.1	68.3	68.2	68.4	67.7	66.4	69.4
210 四万十市	65.4	64.9	71.4	37.9	37.9	37.2	61.6	60.0	63.4	67.5	67.0	67.9	66.9	66.5	67.6	65.5	64.9	66.3
01 中村町	65.2	65.2	...	38.1	38.1	...	56.4	54.1	60.2	59.6	57.4	63.0	62.5	59.5	67.9	62.2	59.3	67.7
02 下田町	64.2	64.2	...	45.1	44.8	46.0	62.2	62.3	62.0	64.2	64.0	64.3	61.7	63.0	59.2	59.2	60.4	56.7
03 東山村	66.2	65.7	69.6	36.8	38.2	23.0	60.5	59.7	61.5	66.2	66.2	66.1	66.6	64.9	68.9	65.4	63.6	67.9
04 蕨岡村	64.1	63.0	73.8	39.6	39.1	54.0	60.8	58.7	63.3	68.7	67.9	69.6	67.9	66.1	69.9	65.4	63.1	68.2
05 富山村	65.9	65.1	70.4	38.8	39.2	30.0	62.4	59.4	65.3	68.8	68.4	69.1	67.5	66.7	68.2	64.9	63.3	66.4
06 大川筋村	69.5	68.4	79.0	40.3	42.5	24.0	64.8	63.3	66.5	70.4	70.2	70.7	67.8	67.6	68.1	66.8	67.2	66.2
07 後川村	67.1	66.9	70.8	39.2	39.4	36.8	60.9	58.6	63.6	68.6	67.9	69.3	68.0	67.3	68.9	67.2	67.5	66.8
08 八束村	63.0	62.5	70.8	37.1	37.1	...	58.0	56.9	59.4	63.8	63.6	63.9	64.6	62.9	67.2	62.9	60.9	65.9
09 中筋村	69.1	68.6	74.2	41.4	41.6	40.0	63.1	63.2	62.8	67.7	67.1	68.7	68.8	68.4	69.6	70.0	69.0	72.3
10 東中筋村	66.9	67.0	65.0	38.0	38.0	...	60.2	58.6	62.4	68.6	68.7	68.4	68.6	68.4	69.0	68.6	68.1	69.6
11 具同村	64.0	64.1	61.0	38.1	38.7	27.0	61.1	59.9	62.9	65.8	65.0	67.0	64.4	64.2	64.8	63.1	62.2	64.7
12 大方町2-2	62.8	62.8	...	56.0	...	56.0	61.1	57.4	65.3	67.9	66.3	69.3	67.7	67.4	68.5	67.2	66.5	68.5
13 江川崎村	62.7	62.4	68.2	35.0	34.7	47.0	62.1	60.4	64.0	68.3	68.5	68.1	67.7	68.1	67.4	67.1	67.2	66.9
14 津大村	65.6	65.1	72.6	34.9	34.7	40.0	63.0	61.7	64.5	67.9	68.0	67.9	67.7	68.4	67.0	65.7	66.1	65.3
211 香南市	65.3	65.0	68.6	38.4	37.9	42.5	60.1	58.9	61.3	63.1	62.3	64.0	62.9	62.2	63.7	61.7	61.1	62.5
01 赤岡町	61.1	60.2	77.0	36.2	33.6	49.0	58.7	58.8	58.6	63.9	62.4	66.5	58.9	58.3	60.1	56.0	55.4	57.1
02 岸本町	67.4	67.5	66.5	38.8	36.4	51.0	61.7	61.0	62.3	63.9	63.3	64.4	64.5	63.3	65.9	63.0	60.7	65.1
03 徳王子村	62.3	62.3	62.3	35.2	34.5	41.5	59.9	58.3	61.6	62.2	61.4	63.0	62.7	61.0	64.3	60.3	58.3	62.3
04 山南村	65.6	65.2	74.2	43.3	42.2	70.0	61.8	60.7	63.1	64.6	63.7	65.6	63.2	62.0	64.7	61.7	60.5	63.4
05 山北村	66.2	65.9	71.9	39.3	38.7	46.0	61.9	60.4	63.5	64.6	64.1	65.2	64.5	64.1	65.0	63.3	63.5	63.2
06 東川村3-1	69.1	69.1	69.0	34.8	34.8	...	60.2	57.9	62.8	64.5	62.0	67.4	64.2	62.4	66.6	63.9	61.6	67.4
07 西川村2-1	65.2	65.1	66.7	36.4	38.3	25.7	59.2	58.4	60.1	62.3	61.9	62.6	61.7	61.5	61.8	60.9	60.7	61.3
08 野市町	65.2	64.7	70.2	38.4	38.6	37.1	59.6	58.4	60.9	62.8	62.1	63.6	62.7	62.4	63.0	61.6	61.2	62.0
09 香宗村	65.3	65.7	61.6	35.9	36.1	33.0	55.6	54.4	57.0	59.4	59.1	59.7	61.5	61.4	61.6	60.6	59.7	61.7
10 富家村	65.1	64.4	76.5	39.1	37.8	44.7	61.0	58.9	63.4	64.6	62.4	67.1	65.0	63.8	66.5	63.4	62.2	64.8

3 農業経営体（販売農家・総数）

10 世帯員

(8) 平均年齢

単位：歳

地域等	経営者			同居後継者			農業従事者			農業就業人口			基幹的農業従事者			自営農業従事日数が150日以上の人（農業専従者）		
	男女計の平均年齢	男の平均年齢	女の平均年齢	男女計の平均年齢	男の平均年齢	女の平均年齢	男女計の平均年齢	男の平均年齢	女の平均年齢	男女計の平均年齢	男の平均年齢	女の平均年齢	男女計の平均年齢	男の平均年齢	女の平均年齢	男女計の平均年齢	男の平均年齢	女の平均年齢
11 佐古村2-1	64.5	64.4	66.1	40.7	39.2	48.0	60.8	59.7	61.9	64.8	64.1	65.5	64.3	63.1	65.6	63.1	62.5	63.9
12 夜須町	64.5	64.4	65.3	38.9	37.5	49.5	59.7	59.4	60.1	61.9	61.4	62.3	61.5	61.2	62.0	60.8	60.6	61.0
13 東川村3-2	70.3	71.0	68.5	59.0	59.0	...	66.4	66.0	66.9	68.1	67.5	68.8	68.1	67.5	68.8	68.1	67.5	68.8
14 吉川村	66.9	66.5	71.6	36.5	36.3	42.0	58.9	57.3	60.7	62.1	61.3	63.1	61.2	60.9	61.7	60.9	60.7	61.1
212 香美市	66.8	66.4	70.7	38.3	38.0	40.8	61.7	60.3	63.3	65.8	64.9	66.8	65.6	65.0	66.3	64.5	63.7	65.6
01 山田町	64.4	64.5	63.2	34.5	35.4	21.5	59.4	58.7	60.2	60.9	60.0	62.2	61.1	60.4	62.0	59.7	59.1	60.7
02 大楠植村	67.7	67.2	72.7	38.7	37.9	41.2	63.3	63.4	63.1	67.1	66.6	67.7	66.8	66.3	67.4	65.3	64.8	66.1
03 明治村	64.2	63.4	74.2	34.9	34.3	48.0	60.4	57.9	63.4	62.5	60.2	65.1	62.7	60.9	64.8	62.1	60.6	63.9
04 片地村	66.9	65.9	74.9	39.3	38.4	60.5	61.5	59.5	63.8	65.2	64.0	66.4	64.6	63.5	65.8	63.5	62.2	64.9
05 佐岡村	68.5	68.3	69.5	42.3	42.1	45.0	63.3	61.2	65.6	66.4	65.3	67.6	66.6	66.0	67.2	66.9	66.3	67.6
06 新改村	64.8	64.4	69.4	37.7	38.5	29.3	60.3	58.4	62.4	63.5	61.9	65.2	64.0	62.9	65.4	63.3	61.4	66.1
07 佐古村2-2	66.6	66.8	61.0	37.8	37.8	...	61.0	58.7	63.6	65.1	62.5	68.5	68.3	66.9	70.6	65.7	62.9	70.3
08 天坪村2-2	x	x	x	x	x	x	x	x	x	x	x	x	x	x	x	x	x	x
09 岩村2-2	63.7	63.7	64.3	37.1	36.8	40.0	59.8	57.8	61.8	65.0	64.5	65.4	63.9	63.2	64.5	63.6	62.5	64.6
10 暁霞村2-2	x	x	x	x	x	x	x	x	x	x	x	x	x	x	x	x	x	x
11 美良布町	68.3	68.3	68.4	38.9	39.9	29.8	62.0	60.9	63.3	68.0	67.9	68.1	67.9	67.7	68.1	66.7	66.4	67.1
12 暁霞村2-1	68.0	67.9	68.8	37.3	37.3	...	61.7	61.3	62.2	66.1	66.4	65.7	66.5	68.5	64.0	64.9	66.0	63.6
13 西川村2-2	64.8	64.4	71.0	29.5	27.3	45.0	55.6	52.8	58.9	60.5	58.8	62.4	63.6	64.3	62.8	66.7	67.7	65.5
14 在所村	67.3	67.4	65.9	35.0	35.3	25.0	61.9	61.4	62.5	68.9	69.9	67.7	68.3	69.3	66.9	67.4	68.2	66.3
15 槇山村	68.1	67.4	73.8	44.6	41.4	61.7	64.9	63.6	66.2	68.7	67.7	69.8	67.8	66.8	69.0	66.3	65.0	67.9
16 上韭生村	69.0	68.3	75.0	47.2	48.4	38.0	63.4	62.6	64.3	70.5	69.8	71.3	69.4	68.4	70.8	67.6	66.6	69.0
301 東洋町	63.7	63.5	67.8	37.0	36.9	37.5	57.3	56.6	58.3	60.9	60.7	61.1	61.6	61.2	62.3	59.2	59.0	59.5
01 野根町	64.9	64.7	72.0	42.0	42.0	...	61.0	58.7	64.5	66.1	65.6	66.9	64.8	64.8	64.8	62.9	63.4	61.7
02 甲浦町	62.9	62.6	66.3	32.0	29.3	37.5	55.0	55.0	54.9	58.0	57.7	58.4	60.0	58.9	61.6	57.9	57.3	58.9
302 奈半利町	65.7	65.8	63.8	37.2	37.0	42.0	61.2	60.2	62.4	66.2	65.4	67.1	66.4	66.6	66.1	65.0	65.4	64.4
303 田野町	63.9	63.6	69.3	40.0	40.0	...	60.3	58.0	63.0	64.7	63.2	66.4	64.6	63.2	66.3	63.6	62.2	65.5
304 安田町	63.5	62.5	70.4	38.0	37.3	45.5	59.1	57.2	61.3	63.7	61.7	65.9	63.2	61.5	65.3	61.6	59.9	63.6
305 北川村	68.9	67.8	74.5	40.3	40.4	39.3	62.4	60.6	64.4	67.6	66.8	68.3	67.9	67.1	68.7	67.6	67.6	67.7
306 馬路村	67.0	67.1	65.7	44.3	44.3	...	60.4	59.5	61.3	70.6	70.2	71.1	70.3	70.5	69.9	69.3	69.7	68.4
307 芸西村	58.7	58.6	60.0	31.8	31.5	36.0	57.0	55.8	58.2	58.1	56.6	59.8	57.5	56.3	58.9	57.3	56.2	58.5
01 和食村	58.2	58.6	54.5	32.3	31.6	38.3	55.5	53.7	57.3	56.7	54.7	58.9	56.0	54.3	57.8	55.8	54.2	57.7
02 馬ノ上村	x	x	x	x	x	x	x	x	x	x	x	x	x	x	x	x	x	x
03 西分村	57.7	57.3	62.9	30.9	30.9	...	57.4	56.9	57.9	58.2	57.2	59.2	58.1	57.4	58.9	57.5	56.7	58.3
04 東川村3-3	x	x	x	x	x	x	x	x	x	x	x	x	x	x	x	x	x	x
341 本山町	66.2	65.5	73.6	37.4	37.3	37.9	61.0	60.2	61.9	69.2	69.0	69.4	69.1	69.0	69.2	67.6	68.1	67.0
01 本山町	66.1	65.2	75.4	38.0	37.6	41.0	60.9	60.0	61.9	69.2	68.7	69.8	69.0	68.7	69.4	67.8	68.1	67.5
02 吉野村2-1	66.8	67.2	61.5	32.5	34.3	27.0	61.5	61.4	61.7	68.8	72.2	65.9	69.7	72.2	66.8	63.5	67.8	60.7
344 大豊町	71.6	70.8	74.7	43.0	43.7	38.3	66.7	66.8	66.6	71.8	73.2	70.5	71.6	72.2	71.1	70.9	70.9	70.9

3 農業経営体（販売農家・総数）

10 世帯員

(8) 平均年齢

単位：歳

地域等	経営者			同居後継者			農業従事者			農業就業人口			基幹的農業従事者			自営農業従事日数が150日以上の人（農業専従者）		
	男女計の平均年齢	男の平均年齢	女の平均年齢	男女計の平均年齢	男の平均年齢	女の平均年齢	男女計の平均年齢	男の平均年齢	女の平均年齢	男女計の平均年齢	男の平均年齢	女の平均年齢	男女計の平均年齢	男の平均年齢	女の平均年齢	男女計の平均年齢	男の平均年齢	女の平均年齢
01 東豊永村	71.7	70.9	74.7	41.3	41.4	39.0	66.1	65.7	66.4	72.3	72.6	72.0	72.2	71.8	72.6	71.7	70.6	72.8
02 西豊永村	71.3	70.4	75.2	44.9	47.9	36.0	68.3	68.7	67.9	71.6	72.6	70.6	70.9	71.0	70.8	69.6	69.8	69.4
03 大杉村	71.7	71.0	74.8	43.3	43.8	40.3	66.1	66.6	65.6	71.5	74.6	69.1	71.7	73.8	69.8	70.8	72.1	69.4
04 天坪村2-1	71.4	71.4	71.0	44.5	44.5	...	67.6	66.1	69.0	71.1	71.4	70.7	71.1	71.2	71.0	71.2	71.2	71.2
363 土佐町	65.6	65.2	71.0	37.4	37.5	36.5	59.7	58.7	60.9	66.6	67.0	66.3	67.6	67.6	67.8	66.2	66.1	66.2
01 森村	64.5	64.0	73.5	36.0	36.3	30.8	58.9	57.7	60.3	65.9	66.3	65.6	67.0	66.7	67.3	65.4	64.8	66.3
02 地藏寺村	66.9	66.6	70.0	40.6	40.5	42.3	61.3	60.9	61.9	68.0	68.3	67.8	69.1	69.3	68.8	67.5	68.2	66.6
03 田井村	x	x	x	x	x	x	x	x	x	x	x	x	x	x	x	x	x	x
04 吉野村2-2	x	x	x	x	x	x	x	x	x	x	x	x	x	x	x	x	x	x
364 大川村	69.7	68.1	77.6	44.9	44.2	49.0	64.7	63.7	66.0	69.0	68.5	69.6	68.4	68.0	68.8	65.8	65.2	66.6
386 いの町	67.5	67.2	70.2	39.3	39.1	41.1	62.4	61.7	63.1	66.8	66.2	67.5	66.6	65.8	67.6	65.4	64.6	66.3
01 伊野町	68.7	68.1	82.0	41.5	42.3	31.0	60.3	60.7	59.9	66.4	65.2	67.6	67.0	66.7	67.5	66.5	65.3	68.3
02 八田村	63.7	63.2	69.3	41.8	41.8	...	55.4	57.5	53.2	59.2	62.8	55.9	62.2	62.8	61.5	61.7	63.2	59.9
03 宇治村	63.5	63.1	67.6	33.2	34.2	26.0	60.8	58.2	63.7	63.2	60.8	65.8	62.8	60.1	65.6	62.1	59.4	64.9
04 川内村	68.8	68.7	72.0	40.1	40.1	...	60.4	61.6	58.8	66.3	67.8	64.3	66.9	67.1	66.7	66.0	66.1	65.9
05 神谷村	74.7	75.0	71.0	42.5	42.5	...	70.6	72.2	69.0	73.1	73.9	72.2	72.4	72.7	72.1	71.7	72.3	71.0
06 三瀬村	73.2	72.3	86.0	38.3	38.3	...	67.8	66.8	69.0	72.1	72.6	71.7	70.8	71.3	70.4	63.2	60.3	66.0
07 小川村	69.6	69.4	70.9	50.8	50.3	52.5	66.2	63.6	69.4	70.6	68.3	73.1	71.3	70.0	72.6	69.1	67.9	70.3
08 清水村	72.1	72.4	70.0	49.5	34.0	65.0	68.6	67.3	69.9	74.7	74.7	74.7	71.9	72.1	71.8	71.7	71.5	71.8
09 上八川村	67.1	67.0	67.9	39.9	39.9	...	62.6	62.2	63.2	71.5	70.6	72.8	70.6	70.5	70.7	69.7	70.0	69.1
10 下八川村	66.7	66.7	...	20.5	20.5	...	66.6	65.5	67.8	71.9	71.6	72.1	71.9	71.6	72.1	71.1	72.2	68.6
11 本川村	78.5	78.5	...	58.0	58.0	...	71.4	75.6	61.7	78.0	81.0	70.5	80.2	82.5	71.0	79.8	82.7	71.0
387 仁淀川町	69.1	68.6	73.8	43.8	43.0	48.5	65.5	65.2	65.8	70.4	71.2	69.5	69.6	70.4	68.7	69.0	69.7	68.0
01 池川町	68.7	68.4	74.7	44.7	44.6	44.8	66.1	66.6	65.5	70.2	71.6	68.5	69.8	71.0	68.1	67.9	68.3	67.2
02 大崎村	67.2	67.3	65.5	42.1	42.1	...	63.8	63.1	64.6	68.5	70.2	66.5	67.6	70.0	64.0	66.9	69.1	63.1
03 名野川村	68.3	67.8	71.5	52.8	52.8	...	66.0	65.9	66.2	69.6	70.1	69.2	68.1	67.5	68.6	66.7	65.5	67.9
04 別府村2-2	66.9	67.1	65.0	30.0	20.0	40.0	65.8	65.0	66.8	66.8	63.9	71.3	65.3	63.3	69.4	69.6	69.5	70.0
05 別府村2-1	73.9	72.5	80.2	49.0	41.0	77.0	69.7	69.5	69.9	73.7	74.6	72.7	73.2	74.3	72.2	75.6	76.0	75.1
06 長者村2-1	67.1	67.1	66.5	38.7	41.6	15.0	61.3	60.6	62.0	71.3	71.1	71.5	70.6	69.7	71.7	69.2	68.4	69.9
401 中土佐町	65.3	65.1	70.4	36.9	37.1	33.5	61.7	61.3	62.2	67.4	67.5	67.3	66.4	66.2	66.6	64.2	64.1	64.3
01 久礼町	65.4	65.0	71.8	38.7	38.7	...	60.2	59.6	60.8	66.7	66.2	67.2	65.2	63.8	66.9	63.3	63.0	63.6
02 上ノ加江町	64.4	64.1	74.0	34.7	34.2	39.5	59.8	59.0	60.8	65.9	65.7	66.1	65.5	65.1	66.1	65.1	64.2	66.2
03 大野見村	65.8	65.6	68.6	36.9	37.6	27.5	64.0	63.9	64.2	68.7	69.2	68.1	67.7	68.3	66.8	63.9	64.7	62.8
402 佐川町	67.0	66.8	69.5	38.0	38.3	35.8	61.4	61.0	62.0	67.2	67.5	66.9	66.9	67.2	66.5	65.7	65.7	65.6
01 佐川町	67.5	66.9	74.2	40.3	41.0	36.1	61.1	61.1	61.0	67.9	68.7	67.0	68.1	67.9	68.5	67.1	66.6	67.7
02 尾川村2-1	66.3	66.4	64.8	37.4	37.0	43.0	62.2	62.0	62.5	72.3	71.8	72.9	70.5	70.6	70.5	70.7	70.4	71.3
03 斗賀野村	67.8	67.4	74.9	37.7	38.1	32.8	61.7	61.5	62.0	67.8	69.2	66.3	67.8	69.2	65.4	66.6	67.2	65.5
04 黒岩村2-1	65.4	65.6	63.0	36.4	36.7	33.8	61.3	60.3	62.5	65.0	63.9	66.3	64.2	63.7	64.9	62.7	62.4	63.1

3 農業経営体（販売農家・総数）

10 世帯員

(8) 平均年齢

単位：歳

地域等	経営者			同居後継者			農業従事者			農業就業人口			基幹的農業従事者			自営農業従事日数が150日以上の人（農業専従者）		
	男女計の平均年齢	男の平均年齢	女の平均年齢	男女計の平均年齢	男の平均年齢	女の平均年齢	男女計の平均年齢	男の平均年齢	女の平均年齢	男女計の平均年齢	男の平均年齢	女の平均年齢	男女計の平均年齢	男の平均年齢	女の平均年齢	男女計の平均年齢	男の平均年齢	女の平均年齢
05 加茂村2-1	67.9	68.0	67.7	36.7	36.2	40.3	61.3	59.5	63.6	65.5	65.7	65.2	66.6	67.5	65.4	65.6	66.4	64.8
403 越知町	65.2	65.0	67.9	36.6	35.5	45.6	62.1	61.2	63.0	65.4	64.9	65.9	65.1	64.8	65.5	64.3	64.2	64.3
01 越知町	67.1	66.7	73.3	39.1	38.5	45.0	63.4	62.3	64.7	69.9	69.0	70.9	69.3	68.9	69.8	69.5	69.0	70.0
02 大桐村	72.8	73.1	70.0	43.5	44.0	41.0	63.2	62.8	63.7	68.2	71.2	65.6	67.4	69.8	65.6	67.8	68.8	67.1
03 横島村	62.2	62.3	59.8	33.8	31.2	65.0	60.3	60.2	60.5	62.4	61.6	63.3	61.7	60.9	62.7	60.5	60.8	60.1
04 尾川村2-2	60.5	60.5	67.2	62.3	72.1	69.8	65.8	72.4	69.8	65.8	72.4	69.4	65.5	72.4
05 明治村	67.9	67.2	72.0	39.8	40.3	36.0	64.5	64.3	64.8	66.6	66.4	66.9	67.6	68.2	67.0	66.4	66.4	66.3
06 長者村2-2
07 黒岩村2-2	64.7	64.8	63.0	29.3	27.6	41.0	60.3	57.1	64.3	66.1	67.4	65.0	67.6	69.1	66.1	67.5	69.2	65.6
405 橋原町	67.3	66.8	72.0	37.2	37.3	36.2	63.7	61.8	65.8	71.1	71.3	70.9	71.5	72.5	70.6	70.0	70.6	69.3
410 日高村	67.5	67.1	70.2	41.3	41.4	40.5	62.1	60.5	64.0	69.5	69.1	69.9	69.4	69.0	69.9	67.9	67.0	69.0
01 日下村	68.0	67.6	71.7	41.2	41.3	40.5	63.0	61.2	65.1	70.1	69.7	70.5	70.7	70.4	71.1	68.9	67.9	70.0
02 能津村	67.1	67.3	66.3	44.2	44.2	...	61.9	60.2	63.9	67.9	66.8	69.2	66.1	64.6	68.2	64.7	64.3	65.6
03 加茂村2-2	65.0	64.2	69.8	39.0	39.0	...	58.2	57.9	58.5	68.0	68.7	67.2	65.5	66.6	64.1	65.4	65.3	65.4
411 津野町	66.4	66.1	69.7	37.4	37.6	35.9	62.4	61.2	63.7	69.9	70.0	69.8	69.2	69.4	69.1	67.6	67.7	67.4
01 東津野村	64.8	64.2	71.3	35.8	35.9	35.6	61.6	60.4	63.0	69.4	69.4	69.4	68.8	68.5	69.1	67.5	67.2	67.9
02 上半山村	69.6	69.9	65.8	39.3	40.5	31.3	65.3	65.4	65.3	70.8	71.8	69.9	70.4	71.4	69.2	69.3	69.7	68.9
03 下半山村	66.9	66.8	67.8	38.4	38.4	39.2	61.9	60.0	64.0	70.2	69.9	70.6	69.2	69.4	68.9	66.1	67.0	64.8
412 四万十町	63.8	63.1	70.5	35.4	35.4	35.1	60.3	58.5	62.3	66.1	65.3	66.9	65.2	64.3	66.2	63.5	62.3	65.0
01 窪川町	64.2	63.4	73.2	33.9	33.6	36.6	60.2	58.4	62.2	65.9	64.8	67.1	64.9	63.9	66.2	62.9	62.0	64.3
02 松葉川村	63.2	62.7	68.5	36.4	36.7	34.8	60.0	58.7	61.5	65.8	64.8	66.9	63.5	62.3	65.1	61.5	60.0	63.7
03 仁井田村	65.3	65.1	68.3	34.8	35.7	29.0	60.7	60.0	61.4	66.9	67.2	66.5	66.3	67.0	65.4	64.6	64.8	64.3
04 東又村	62.2	61.8	67.5	36.0	35.9	39.0	59.7	57.4	62.5	66.0	64.0	68.1	66.2	64.8	68.1	64.5	62.4	67.1
05 興津村	59.5	59.3	67.0	34.8	34.8	...	55.7	55.7	55.7	56.3	56.5	56.1	56.4	56.6	56.2	55.5	55.5	55.6
06 大正町	64.4	63.3	72.1	35.7	36.5	29.3	60.1	58.3	62.0	66.5	67.1	66.2	65.8	64.1	66.9	64.1	61.5	66.0
07 昭和村	65.1	64.5	69.5	37.1	36.1	46.8	62.1	60.0	64.5	69.0	68.8	69.2	68.0	67.9	68.1	67.3	66.3	68.0
08 十川村	63.2	62.5	69.4	35.7	35.8	34.0	61.0	58.7	63.6	66.9	66.3	67.3	66.4	66.0	66.7	65.0	64.8	65.3
424 大月町	64.5	64.0	71.1	37.3	37.8	33.7	61.9	61.4	62.4	64.6	63.9	65.4	64.1	63.9	64.3	61.7	61.9	61.4
01 奥内村	63.5	63.2	67.7	36.5	37.1	31.0	60.9	60.4	61.5	63.5	62.6	64.5	63.2	62.8	63.8	61.0	61.1	60.9
02 月灘村	67.2	66.1	77.3	40.0	40.2	39.0	64.5	64.2	64.9	67.4	67.2	67.6	66.4	67.0	65.7	63.9	64.3	63.2
427 三原村	65.9	65.6	68.0	36.5	36.0	40.4	59.8	58.7	61.1	67.1	67.4	66.8	66.0	64.7	67.9	63.2	61.1	66.4
428 黒潮町	65.2	64.9	69.7	37.4	37.4	37.8	60.9	59.4	62.9	65.5	64.9	66.1	64.9	64.9	65.0	63.7	63.4	64.1
01 佐賀町	63.7	63.7	63.5	35.0	35.2	32.0	59.9	57.8	62.5	66.2	64.9	67.7	66.1	65.4	67.2	63.5	62.7	64.9
02 白田川村2-2	57.7	57.7	...	36.0	36.0	...	58.6	58.6	58.5	61.5	58.6	66.3	61.5	58.6	66.3	58.3	52.3	66.3
03 大方町2-1	65.3	64.9	72.7	38.9	38.9	39.3	61.9	60.4	63.8	65.1	64.5	65.8	64.3	64.3	64.3	63.7	63.6	63.7
04 白田川村2-1	68.3	67.9	78.5	37.5	37.1	49.0	59.6	58.9	60.7	66.4	67.6	64.9	66.2	67.2	64.9	64.9	64.7	65.1

4 林業経営体（総数）

1 林業経営の特徴

(1) 組織形態別経営体数

単位：経営体

地域等	合計	法人化している											地方公共 団体・ 財産区	法人化し ていない	個人 経営体	
		計	農事組 合法 人	会 社				各 種 団 体				その 他の 法 人				
				小計	株式 会社	合 名・ 合 資 会 社	合 同 会 社	相 互 会 社	小計	農 協	森 林 組 合					その 他の 各 種 団 体
39 高知県	4,091	129	1	48	48	-	-	-	59	-	47	12	21	24	3,938	3,726
201 高知市	180	14	-	11	11	-	-	-	1	-	1	-	2	2	164	162
01 (旭)	15	1	-	1	1	-	-	-	-	-	-	-	-	-	14	13
02 (中央)	14	4	-	4	4	-	-	-	-	-	-	-	-	2	8	8
03 (潮江)	4	-	-	-	-	-	-	-	-	-	-	-	-	-	4	3
04 (朝倉)	7	1	-	1	1	-	-	-	-	-	-	-	-	-	6	6
05 (鴨田)	10	1	-	1	1	-	-	-	-	-	-	-	-	-	9	9
06 (初月)	7	1	-	1	1	-	-	-	-	-	-	-	-	-	6	6
07 (秦)	8	-	-	-	-	-	-	-	-	-	-	-	-	-	8	8
08 (一宮)	15	1	-	1	1	-	-	-	-	-	-	-	-	-	14	14
09 (布師田)	-	-	-	-	-	-	-	-	-	-	-	-	-	-	-	-
10 (高須)	2	x	x	x	x	x	x	x	x	x	x	x	x	x	x	x
11 (五台山)	-	-	-	-	-	-	-	-	-	-	-	-	-	-	-	-
12 (三里)	5	-	-	-	-	-	-	-	-	-	-	-	-	-	5	5
13 (長浜)	6	-	-	-	-	-	-	-	-	-	-	-	-	-	6	6
14 大津村	6	1	-	1	1	-	-	-	-	-	-	-	-	-	5	5
15 介良村2-1	2	x	x	x	x	x	x	x	x	x	x	x	x	x	x	x
16 鏡村	32	2	-	-	-	-	-	-	1	-	1	-	1	-	30	30
17 土佐山村	42	1	-	-	-	-	-	-	-	-	-	-	1	-	41	41
18 森山村	1	x	x	x	x	x	x	x	x	x	x	x	x	x	x	x
19 弘岡上村	-	-	-	-	-	-	-	-	-	-	-	-	-	-	-	-
20 弘岡中村	-	-	-	-	-	-	-	-	-	-	-	-	-	-	-	-
21 弘岡下村	1	x	x	x	x	x	x	x	x	x	x	x	x	x	x	x
22 西分村	-	-	-	-	-	-	-	-	-	-	-	-	-	-	-	-
23 仁西村	-	-	-	-	-	-	-	-	-	-	-	-	-	-	-	-
24 諸木村	2	x	x	x	x	x	x	x	x	x	x	x	x	x	x	x
25 芳原村	-	-	-	-	-	-	-	-	-	-	-	-	-	-	-	-
26 秋山村	1	x	x	x	x	x	x	x	x	x	x	x	x	x	x	x
202 室戸市	4	-	-	-	-	-	-	-	-	-	-	-	-	-	4	4
01 室戸町	-	-	-	-	-	-	-	-	-	-	-	-	-	-	-	-
02 室戸岬町	-	-	-	-	-	-	-	-	-	-	-	-	-	-	-	-
03 佐喜浜町	2	x	x	x	x	x	x	x	x	x	x	x	x	x	x	x
04 吉良川町	-	-	-	-	-	-	-	-	-	-	-	-	-	-	-	-
05 羽根村	2	x	x	x	x	x	x	x	x	x	x	x	x	x	x	x
203 安芸市	59	5	-	3	3	-	-	-	2	-	1	1	-	-	54	53
01 安芸町	11	3	-	2	2	-	-	-	1	-	1	-	-	-	8	8
02 土居村	14	-	-	-	-	-	-	-	-	-	-	-	-	-	14	14
03 井ノ口村	7	-	-	-	-	-	-	-	-	-	-	-	-	-	7	7

4 林業経営体（総数）

1 林業経営の特徴

(1) 組織形態別経営体数

単位：経営体

地域等	合計	法人化している												地方公共 団体・ 財産区	法人化し ていない	個人 経営体	
		計	農事組 合法 人	会 社				各 種 団 体				その 他の 法 人					
				小計	株式 会社	合 名・ 合 資 会 社	合 同 会 社	相 互 会 社	小計	農 協	森 林 組 合		その 他の 各 種 団 体				
04 畑山村	3	x	x	x	x	x	x	x	x	x	x	x	x	x	x	x	x
05 川北村	12	2	-	1	1	-	-	-	-	1	-	-	1	-	-	10	10
06 伊尾木村	4	-	-	-	-	-	-	-	-	-	-	-	-	-	4	4	
07 東川村	7	-	-	-	-	-	-	-	-	-	-	-	-	-	7	6	
08 赤野村	1	x	x	x	x	x	x	x	x	x	x	x	x	x	x	x	x
09 西川村	-	-	-	-	-	-	-	-	-	-	-	-	-	-	-	-	-
204 南国市	64	2	-	2	2	-	-	-	-	-	-	-	-	-	1	61	60
01 後免町	-	-	-	-	-	-	-	-	-	-	-	-	-	-	-	-	-
02 上倉村	13	-	-	-	-	-	-	-	-	-	-	-	-	-	13	13	13
03 瓶岩村	14	1	-	1	1	-	-	-	-	-	-	-	-	-	13	13	13
04 久礼田村	3	-	-	-	-	-	-	-	-	-	-	-	-	-	3	3	3
05 国府村	-	-	-	-	-	-	-	-	-	-	-	-	-	-	-	-	-
06 長岡村	6	-	-	-	-	-	-	-	-	-	-	-	-	-	6	6	6
07 大篠村	9	1	-	1	1	-	-	-	-	-	-	-	-	1	7	7	7
08 三和村	3	-	-	-	-	-	-	-	-	-	-	-	-	-	3	3	3
09 稲生村	-	-	-	-	-	-	-	-	-	-	-	-	-	-	-	-	-
10 十市村	1	x	x	x	x	x	x	x	x	x	x	x	x	x	x	x	x
11 日章村	4	-	-	-	-	-	-	-	-	-	-	-	-	-	4	3	3
12 前浜村	1	x	x	x	x	x	x	x	x	x	x	x	x	x	x	x	x
13 岡豊村	10	-	-	-	-	-	-	-	-	-	-	-	-	-	10	10	10
14 野田村	-	-	-	-	-	-	-	-	-	-	-	-	-	-	-	-	-
15 岩村2 -1	-	-	-	-	-	-	-	-	-	-	-	-	-	-	-	-	-
16 介良村2 -2	-	-	-	-	-	-	-	-	-	-	-	-	-	-	-	-	-
205 土佐市	13	-	-	-	-	-	-	-	-	-	-	-	-	-	13	13	13
01 高岡町	1	x	x	x	x	x	x	x	x	x	x	x	x	x	x	x	x
02 戸波村	6	x	x	x	x	x	x	x	x	x	x	x	x	x	x	x	x
03 北原村	6	-	-	-	-	-	-	-	-	-	-	-	-	-	6	6	6
04 波介村	-	-	-	-	-	-	-	-	-	-	-	-	-	-	-	-	-
05 蓮池村	-	-	-	-	-	-	-	-	-	-	-	-	-	-	-	-	-
06 高石村	-	-	-	-	-	-	-	-	-	-	-	-	-	-	-	-	-
07 宇佐町	-	-	-	-	-	-	-	-	-	-	-	-	-	-	-	-	-
08 新居村	-	-	-	-	-	-	-	-	-	-	-	-	-	-	-	-	-
206 須崎市	60	7	-	6	6	-	-	-	-	1	-	1	-	-	53	52	52
01 須崎町	32	6	-	5	5	-	-	-	-	1	-	1	-	-	26	26	26
02 浦ノ内村	7	-	-	-	-	-	-	-	-	-	-	-	-	-	7	6	6
03 多ノ郷村	7	1	-	1	1	-	-	-	-	-	-	-	-	-	6	6	6
04 吾桑村	5	-	-	-	-	-	-	-	-	-	-	-	-	-	5	5	5
05 上分村	9	-	-	-	-	-	-	-	-	-	-	-	-	-	9	9	9

4 林業経営体（総数）

1 林業経営の特徴

(1) 組織形態別経営体数

単位：経営体

地域等	合計	法人化している											地方公共 団体・ 財産区	法人化し ていない	個人 経営体	
		計	農事組 合法 人	会 社				各 種 団 体				その他 の 法 人				
				小計	株式 会社	合 名・ 合 資 会 社	合 同 会 社	相 互 会 社	小計	農 協	森 林 組 合					その他 の 各 種 団 体
208 宿毛市	84	5	-	2	2	-	-	-	3	-	3	-	-	1	78	76
01 宿毛町	36	1	-	-	-	-	-	-	1	-	1	-	-	1	34	33
02 小筑紫村	6	1	-	1	1	-	-	-	-	-	-	-	-	-	5	4
03 橋上村	9	1	-	1	1	-	-	-	-	-	-	-	-	-	8	8
04 山奈村	20	1	-	-	-	-	-	-	1	-	1	-	-	-	19	19
05 平田村	13	1	-	-	-	-	-	-	1	-	1	-	-	-	12	12
06 沖ノ島村	-	-	-	-	-	-	-	-	-	-	-	-	-	-	-	-
209 土佐清水市	29	1	-	-	-	-	-	-	1	-	1	-	-	1	27	25
01 清水町	7	1	-	-	-	-	-	-	1	-	1	-	-	1	5	5
02 三崎町	-	-	-	-	-	-	-	-	-	-	-	-	-	-	-	-
03 伊豆田村	16	-	-	-	-	-	-	-	-	-	-	-	-	-	16	16
04 下川口村	6	-	-	-	-	-	-	-	-	-	-	-	-	-	6	4
210 四万十市	499	13	-	3	3	-	-	-	9	-	9	-	1	2	484	450
01 中村町	6	1	-	1	1	-	-	-	-	-	-	-	-	1	4	4
02 下田町	-	-	-	-	-	-	-	-	-	-	-	-	-	-	-	-
03 東山村	6	1	-	-	-	-	-	-	1	-	1	-	-	-	5	5
04 蕨岡村	12	-	-	-	-	-	-	-	-	-	-	-	-	-	12	12
05 富山村	20	1	-	-	-	-	-	-	1	-	1	-	-	-	19	17
06 大川筋村	9	-	-	-	-	-	-	-	-	-	-	-	-	-	9	9
07 後川村	10	-	-	-	-	-	-	-	-	-	-	-	-	-	10	10
08 八束村	7	-	-	-	-	-	-	-	-	-	-	-	-	-	7	7
09 中筋村	4	-	-	-	-	-	-	-	-	-	-	-	-	-	4	4
10 東中筋村	6	-	-	-	-	-	-	-	-	-	-	-	-	-	6	6
11 具同村	3	-	-	-	-	-	-	-	-	-	-	-	-	-	3	3
12 大方町2-2	-	-	-	-	-	-	-	-	-	-	-	-	-	-	-	-
13 江川崎村	173	3	-	1	1	-	-	-	2	-	2	-	-	1	169	157
14 津大村	243	7	-	1	1	-	-	-	5	-	5	-	1	-	236	216
211 香南市	44	1	-	1	1	-	-	-	-	-	-	-	-	-	43	42
01 赤岡町	1	x	x	x	x	x	x	x	x	x	x	x	x	x	x	x
02 岸本町	1	x	x	x	x	x	x	x	x	x	x	x	x	x	x	x
03 徳王子村	-	-	-	-	-	-	-	-	-	-	-	-	-	-	-	-
04 山南村	2	x	x	x	x	x	x	x	x	x	x	x	x	x	x	x
05 山北村	2	x	x	x	x	x	x	x	x	x	x	x	x	x	x	x
06 東川村3-1	6	-	-	-	-	-	-	-	-	-	-	-	-	-	6	6
07 西川村2-1	9	-	-	-	-	-	-	-	-	-	-	-	-	-	9	9
08 野市町	5	-	-	-	-	-	-	-	-	-	-	-	-	-	5	5
09 香宗村	1	x	x	x	x	x	x	x	x	x	x	x	x	x	x	x
10 富家村	-	-	-	-	-	-	-	-	-	-	-	-	-	-	-	-

4 林業経営体（総数）

1 林業経営の特徴

(1) 組織形態別経営体数

単位：経営体

地域等	合計	法人化している											地方公共 団体・ 財産区	法人化し ていない	個人 経営体	
		計	農事組 合法 人	会 社				各 種 団 体				その他 の 法 人				
				小計	株式 会社	合 名・ 合 資 会 社	合 同 会 社	相 互 会 社	小計	農 協	森 林 組 合					その他 の 各 種 団 体
11 佐古村2-1	5	-	-	-	-	-	-	-	-	-	-	-	-	-	5	4
12 夜須町	8	-	-	-	-	-	-	-	-	-	-	-	-	-	8	8
13 東川村3-2	4	-	-	-	-	-	-	-	-	-	-	-	-	-	4	4
14 吉川村	-	-	-	-	-	-	-	-	-	-	-	-	-	-	-	-
212 香美市	176	4	-	1	1	-	-	-	2	-	2	-	1	1	171	171
01 山田町	12	-	-	-	-	-	-	-	-	-	-	-	-	1	11	11
02 大楠植村	5	-	-	-	-	-	-	-	-	-	-	-	-	-	5	5
03 明治村	2	x	x	x	x	x	x	x	x	x	x	x	x	x	x	x
04 片地村	4	-	-	-	-	-	-	-	-	-	-	-	-	-	4	4
05 佐岡村	6	-	-	-	-	-	-	-	-	-	-	-	-	-	6	6
06 新改村	7	-	-	-	-	-	-	-	-	-	-	-	-	-	7	7
07 佐古村2-2	1	x	x	x	x	x	x	x	x	x	x	x	x	x	x	x
08 天坪村2-2	14	-	-	-	-	-	-	-	-	-	-	-	-	-	14	14
09 岩村2-2	3	-	-	-	-	-	-	-	-	-	-	-	-	-	3	3
10 暁霞村2-2	3	-	-	-	-	-	-	-	-	-	-	-	-	-	3	3
11 美良布町	35	1	-	-	-	-	-	-	1	-	1	-	-	-	34	34
12 暁霞村2-1	5	-	-	-	-	-	-	-	-	-	-	-	-	-	5	5
13 西川村2-2	4	-	-	-	-	-	-	-	-	-	-	-	-	-	4	4
14 在所村	30	1	-	-	-	-	-	-	-	-	-	-	1	-	29	29
15 槇山村	30	1	-	-	-	-	-	-	1	-	1	-	-	-	29	29
16 上韭生村	15	1	-	1	1	-	-	-	-	-	-	-	-	-	14	14
301 東洋町	6	-	-	-	-	-	-	-	-	-	-	-	-	-	6	6
01 野根町	3	-	-	-	-	-	-	-	-	-	-	-	-	-	3	3
02 甲浦町	3	-	-	-	-	-	-	-	-	-	-	-	-	-	3	3
302 奈半利町	6	2	-	1	1	-	-	-	1	-	1	-	-	-	4	4
303 田野町	5	-	-	-	-	-	-	-	-	-	-	-	-	-	5	4
304 安田町	14	1	-	-	-	-	-	-	1	-	1	-	-	1	12	12
305 北川村	28	1	-	-	-	-	-	-	1	-	1	-	-	-	27	27
306 馬路村	22	5	-	-	-	-	-	-	5	-	5	-	-	1	16	16
307 芸西村	6	1	-	1	1	-	-	-	-	-	-	-	-	-	5	4
01 和食村	3	-	-	-	-	-	-	-	-	-	-	-	-	-	3	2
02 馬ノ上村	1	x	x	x	x	x	x	x	x	x	x	x	x	x	x	x
03 西分村	2	x	x	x	x	x	x	x	x	x	x	x	x	x	x	x
04 東川村3-3	-	-	-	-	-	-	-	-	-	-	-	-	-	-	-	-
341 本山町	113	6	-	1	1	-	-	-	4	-	2	2	1	1	106	105
01 本山町	88	6	-	1	1	-	-	-	4	-	2	2	1	1	81	81
02 吉野村2-1	25	-	-	-	-	-	-	-	-	-	-	-	-	-	25	24
344 大豊町	106	3	-	2	2	-	-	-	1	-	1	-	-	1	102	101

4 林業経営体（総数）

1 林業経営の特徴

(1) 組織形態別経営体数

単位：経営体

地域等	合計	法人化している											地方公共 団体・ 財産区	法人化し ていない	個人 経営体	
		計	農事組 合法 人	会 社				各 種 団 体				その他 の 法 人				
				小計	株式 会社	合 名・ 合 資 会 社	合 同 会 社	相 互 会 社	小計	農 協	森 林 組 合					その他 の 各 種 団 体
01 東豊永村	33	-	-	-	-	-	-	-	-	-	-	-	-	-	33	33
02 西豊永村	23	-	-	-	-	-	-	-	-	-	-	-	-	-	23	23
03 大杉村	45	3	-	2	2	-	-	-	1	-	1	-	-	1	41	40
04 天坪村2-1	5	-	-	-	-	-	-	-	-	-	-	-	-	-	5	5
363 土佐町	139	5	-	2	2	-	-	-	2	-	2	-	1	1	133	131
01 森村	52	1	-	-	-	-	-	-	1	-	1	-	-	1	50	49
02 地藏寺村	58	1	-	-	-	-	-	-	-	-	-	-	1	-	57	56
03 田井村	27	x	x	x	x	x	x	x	x	x	x	x	x	x	x	x
04 吉野村2-2	2	x	x	x	x	x	x	x	x	x	x	x	x	x	x	x
364 大川村	26	1	-	-	-	-	-	-	1	-	1	-	-	1	24	23
386 いの町	133	7	-	6	6	-	-	-	1	-	1	-	-	1	125	117
01 伊野町	1	x	x	x	x	x	x	x	x	x	x	x	x	x	x	x
02 八田村	-	-	-	-	-	-	-	-	-	-	-	-	-	-	-	-
03 宇治村	6	-	-	-	-	-	-	-	-	-	-	-	-	-	6	6
04 川内村	1	x	x	x	x	x	x	x	x	x	x	x	x	x	x	x
05 神谷村	6	-	-	-	-	-	-	-	-	-	-	-	-	-	6	6
06 三瀬村	6	-	-	-	-	-	-	-	-	-	-	-	-	-	6	6
07 小川村	26	2	-	1	1	-	-	-	1	-	1	-	-	-	24	21
08 清水村	12	1	-	1	1	-	-	-	-	-	-	-	-	-	11	10
09 上八川村	37	2	-	2	2	-	-	-	-	-	-	-	-	-	35	33
10 下八川村	4	-	-	-	-	-	-	-	-	-	-	-	-	-	4	3
11 本川村	34	2	-	2	2	-	-	-	-	-	-	-	-	-	32	32
387 仁淀川町	153	3	-	2	2	-	-	-	1	-	1	-	-	1	149	147
01 池川町	58	2	-	2	2	-	-	-	-	-	-	-	-	-	56	56
02 大崎村	31	1	-	-	-	-	-	-	1	-	1	-	-	1	29	27
03 名野川村	20	-	-	-	-	-	-	-	-	-	-	-	-	-	20	20
04 別府村2-2	6	-	-	-	-	-	-	-	-	-	-	-	-	-	6	6
05 別府村2-1	19	-	-	-	-	-	-	-	-	-	-	-	-	-	19	19
06 長者村2-1	19	-	-	-	-	-	-	-	-	-	-	-	-	-	19	19
401 中土佐町	80	2	-	-	-	-	-	-	1	-	-	1	1	1	77	77
01 久礼町	15	2	-	-	-	-	-	-	1	-	-	1	1	1	12	12
02 上ノ加江町	17	-	-	-	-	-	-	-	-	-	-	-	-	-	17	17
03 大野見村	48	-	-	-	-	-	-	-	-	-	-	-	-	-	48	48
402 佐川町	57	-	-	-	-	-	-	-	-	-	-	-	-	1	56	56
01 佐川町	17	-	-	-	-	-	-	-	-	-	-	-	-	1	16	16
02 尾川村2-1	15	-	-	-	-	-	-	-	-	-	-	-	-	-	15	15
03 斗賀野村	14	-	-	-	-	-	-	-	-	-	-	-	-	-	14	14
04 黒岩村2-1	9	x	x	x	x	x	x	x	x	x	x	x	x	x	x	x

4 林業経営体（総数）

1 林業経営の特徴

(1) 組織形態別経営体数

単位：経営体

地域等	合計	法人化している												地方公共 団体・ 財産区	法人化し ていない	個人 経営体	
		計	農事組 合法 人	会 社				各 種 団 体				その 他の 法 人					
				小計	株式 会社	合 名・ 合 資 会 社	合 同 会 社	相 互 会 社	小計	農 協	森 林 組 合		その 他の 各 種 団 体				
05 加茂村2-1	2	x	x	x	x	x	x	x	x	x	x	x	x	x	x	x	x
403 越知町	10	-	-	-	-	-	-	-	-	-	-	-	-	-	-	10	10
01 越知町	5	-	-	-	-	-	-	-	-	-	-	-	-	-	-	5	5
02 大桐村	-	-	-	-	-	-	-	-	-	-	-	-	-	-	-	-	-
03 横島村	1	x	x	x	x	x	x	x	x	x	x	x	x	x	x	x	x
04 尾川村2-2	1	x	x	x	x	x	x	x	x	x	x	x	x	x	x	x	x
05 明治村	2	x	x	x	x	x	x	x	x	x	x	x	x	x	x	x	x
06 長者村2-2	-	-	-	-	-	-	-	-	-	-	-	-	-	-	-	-	-
07 黒岩村2-2	1	x	x	x	x	x	x	x	x	x	x	x	x	x	x	x	x
405 橋原町	681	17	-	1	1	-	-	-	-	10	-	4	6	6	1	663	550
410 日高村	8	-	-	-	-	-	-	-	-	-	-	-	-	-	-	8	8
01 日下村	5	-	-	-	-	-	-	-	-	-	-	-	-	-	-	5	5
02 能津村	3	-	-	-	-	-	-	-	-	-	-	-	-	-	-	3	3
03 加茂村2-2	-	-	-	-	-	-	-	-	-	-	-	-	-	-	-	-	-
411 津野町	282	4	1	-	-	-	-	-	-	2	-	1	1	1	1	277	268
01 東津野村	213	3	1	-	-	-	-	-	-	1	-	1	-	1	-	210	203
02 上半山村	44	-	-	-	-	-	-	-	-	-	-	-	-	-	-	44	43
03 下半山村	25	1	-	-	-	-	-	-	-	1	-	-	1	-	1	23	22
412 四万十町	605	9	-	2	2	-	-	-	-	5	-	4	1	2	1	595	583
01 窪川町	88	1	-	-	-	-	-	-	-	1	-	1	-	-	1	86	85
02 松葉川村	49	1	-	-	-	-	-	-	-	1	-	1	-	-	-	48	48
03 仁井田村	29	-	-	-	-	-	-	-	-	-	-	-	-	-	-	29	29
04 東又村	19	-	-	-	-	-	-	-	-	-	-	-	-	-	-	19	18
05 興津村	-	-	-	-	-	-	-	-	-	-	-	-	-	-	-	-	-
06 大正町	77	2	-	-	-	-	-	-	-	1	-	1	-	1	-	75	75
07 昭和村	185	5	-	2	2	-	-	-	-	2	-	1	1	1	-	180	174
08 十川村	158	-	-	-	-	-	-	-	-	-	-	-	-	-	-	158	154
424 大月町	121	6	-	1	1	-	-	-	-	1	-	1	-	4	1	114	100
01 奥内村	75	6	-	1	1	-	-	-	-	1	-	1	-	4	1	68	59
02 月灘村	46	-	-	-	-	-	-	-	-	-	-	-	-	-	-	46	41
427 三原村	109	1	-	-	-	-	-	-	-	1	-	1	-	-	1	107	107
428 黒潮町	169	3	-	-	-	-	-	-	-	2	-	2	-	1	1	165	162
01 佐賀町	152	2	-	-	-	-	-	-	-	1	-	1	-	1	1	149	147
02 白田川村2-2	-	-	-	-	-	-	-	-	-	-	-	-	-	-	-	-	-
03 大方町2-1	11	-	-	-	-	-	-	-	-	-	-	-	-	-	-	11	11
04 白田川村2-1	6	1	-	-	-	-	-	-	-	1	-	1	-	-	-	5	4

4 林業経営体（総数）

2 山林

(1) 保有山林の状況

経営体数：経営体

面積：a

地域等	所有山林		貸付山林		借入山林		保有山林	
	経営体数	面積	経営体数	面積	経営体数	面積	経営体数	面積
39 高知県	4,020	9,703,072	105	609,395	108	1,074,411	4,071	10,168,088
201 高知市	177	1,158,709	2	13,509	3	703,411	177	1,848,611
01 (旭)	14	92,080	-	-	-	-	14	92,080
02 (中央)	13	417,551	1	13,309	2	703,251	13	1,107,493
03 (潮江)	4	45,065	-	-	-	-	4	45,065
04 (朝倉)	7	7,820	-	-	-	-	7	7,820
05 (鴨田)	10	8,874	-	-	-	-	10	8,874
06 (初月)	7	51,830	-	-	-	-	7	51,830
07 (秦)	8	14,760	-	-	-	-	8	14,760
08 (一宮)	15	63,984	-	-	-	-	15	63,984
09 (布師田)	-	-	-	-	-	-	-	-
10 (高須)	x	x	x	x	x	x	x	x
11 (五台山)	-	-	-	-	-	-	-	-
12 (三里)	5	2,487	-	-	-	-	5	2,487
13 (長浜)	6	42,284	-	-	-	-	6	42,284
14 大津村	6	44,640	-	-	-	-	6	44,640
15 介良村2-1	x	x	x	x	x	x	x	x
16 鏡村	31	44,110	1	200	-	-	31	43,910
17 土佐山村	42	76,946	-	-	1	160	42	77,106
18 森山村	x	x	x	x	x	x	x	x
19 弘岡上村	-	-	-	-	-	-	-	-
20 弘岡中村	-	-	-	-	-	-	-	-
21 弘岡下村	x	x	x	x	x	x	x	x
22 西分村	-	-	-	-	-	-	-	-
23 仁西村	-	-	-	-	-	-	-	-
24 諸木村	x	x	x	x	x	x	x	x
25 芳原村	-	-	-	-	-	-	-	-
26 秋山村	x	x	x	x	x	x	x	x
202 室戸市	4	14,760	-	-	-	-	4	14,760
01 室戸町	-	-	-	-	-	-	-	-
02 室戸岬町	-	-	-	-	-	-	-	-
03 佐喜浜町	x	x	x	x	x	x	x	x
04 吉良川町	-	-	-	-	-	-	-	-
05 羽根村	x	x	x	x	x	x	x	x
203 安芸市	58	189,298	-	-	1	7,683	58	196,981
01 安芸町	10	40,177	-	-	1	7,683	10	47,860
02 土居村	14	26,893	-	-	-	-	14	26,893
03 井ノ口村	7	17,420	-	-	-	-	7	17,420

4 林業経営体（総数）

2 山林

(1) 保有山林の状況

経営体数：経営体

面積：a

地域等	所有山林		貸付山林		借入山林		保有山林	
	経営体数	面積	経営体数	面積	経営体数	面積	経営体数	面積
04 畑山村	x	x	x	x	x	x	x	x
05 川北村	12	47,522	-	-	-	-	12	47,522
06 伊尾木村	4	6,800	-	-	-	-	4	6,800
07 東川村	7	17,586	-	-	-	-	7	17,586
08 赤野村	x	x	x	x	x	x	x	x
09 西川村	-	-	-	-	-	-	-	-
204 南国市	63	216,281	-	-	2	13,310	64	229,591
01 後免町	-	-	-	-	-	-	-	-
02 上倉村	13	26,848	-	-	-	-	13	26,848
03 瓶岩村	14	70,423	-	-	-	-	14	70,423
04 久礼田村	3	7,800	-	-	-	-	3	7,800
05 国府村	-	-	-	-	-	-	-	-
06 長岡村	6	47,620	-	-	-	-	6	47,620
07 大篠村	8	40,461	-	-	1	12,310	9	52,771
08 三和村	3	2,915	-	-	-	-	3	2,915
09 稲生村	-	-	-	-	-	-	-	-
10 十市村	x	x	x	x	x	x	x	x
11 日章村	4	5,029	-	-	1	1,000	4	6,029
12 前浜村	x	x	x	x	x	x	x	x
13 岡豊村	10	11,035	-	-	-	-	10	11,035
14 野田村	-	-	-	-	-	-	-	-
15 岩村2 -1	-	-	-	-	-	-	-	-
16 介良村2 -2	-	-	-	-	-	-	-	-
205 土佐市	13	18,530	-	-	-	-	13	18,530
01 高岡町	x	x	x	x	x	x	x	x
02 戸波村	x	x	x	x	x	x	x	x
03 北原村	6	8,300	-	-	-	-	6	8,300
04 波介村	-	-	-	-	-	-	-	-
05 蓮池村	-	-	-	-	-	-	-	-
06 高石村	-	-	-	-	-	-	-	-
07 宇佐町	-	-	-	-	-	-	-	-
08 新居村	-	-	-	-	-	-	-	-
206 須崎市	60	91,701	1	11,600	2	650	60	80,751
01 須崎町	32	61,248	1	11,600	-	-	32	49,648
02 浦ノ内村	7	6,180	-	-	-	-	7	6,180
03 多ノ郷村	7	8,933	-	-	-	-	7	8,933
04 吾桑村	5	5,550	-	-	1	150	5	5,700
05 上分村	9	9,790	-	-	1	500	9	10,290

4 林業経営体（総数）

2 山林

(1) 保有山林の状況

経営体数：経営体

面積：a

地域等	所有山林		貸付山林		借入山林		保有山林	
	経営体数	面積	経営体数	面積	経営体数	面積	経営体数	面積
208 宿毛市	82	225,514	4	43,426	2	31,105	83	213,193
01 宿毛町	36	158,579	2	35,076	1	1,105	36	124,608
02 小筑紫村	5	6,422	-	-	-	-	5	6,422
03 橋上村	8	33,955	2	8,350	1	30,000	9	55,605
04 山奈村	20	13,832	-	-	-	-	20	13,832
05 平田村	13	12,726	-	-	-	-	13	12,726
06 沖ノ島村	-	-	-	-	-	-	-	-
209 土佐清水市	29	311,489	-	-	-	-	29	311,489
01 清水町	7	149,125	-	-	-	-	7	149,125
02 三崎町	-	-	-	-	-	-	-	-
03 伊豆田村	16	26,768	-	-	-	-	16	26,768
04 下川口村	6	135,596	-	-	-	-	6	135,596
210 四万十市	492	1,151,064	20	49,379	2	2,378	493	1,104,063
01 中村町	5	252,850	1	7,950	1	118	5	245,018
02 下田町	-	-	-	-	-	-	-	-
03 東山村	4	4,100	-	-	-	-	4	4,100
04 蕨岡村	12	23,650	-	-	-	-	12	23,650
05 富山村	17	41,970	-	-	1	2,260	18	44,230
06 大川筋村	9	9,390	2	710	-	-	9	8,680
07 後川村	10	12,748	1	170	-	-	10	12,578
08 八束村	7	9,300	-	-	-	-	7	9,300
09 中筋村	4	5,200	-	-	-	-	4	5,200
10 東中筋村	6	4,495	2	580	-	-	6	3,915
11 具同村	3	7,020	-	-	-	-	3	7,020
12 大方町2-2	-	-	-	-	-	-	-	-
13 江川崎村	173	279,131	1	2,500	-	-	173	276,631
14 津大村	242	501,210	13	37,469	-	-	242	463,741
211 香南市	44	195,704	2	3,530	-	-	44	192,174
01 赤岡町	x	x	x	x	x	x	x	x
02 岸本町	x	x	x	x	x	x	x	x
03 徳王子村	-	-	-	-	-	-	-	-
04 山南村	x	x	x	x	x	x	x	x
05 山北村	x	x	x	x	x	x	x	x
06 東川村3-1	6	86,999	1	30	-	-	6	86,969
07 西川村2-1	9	13,015	-	-	-	-	9	13,015
08 野市町	5	16,324	-	-	-	-	5	16,324
09 香宗村	x	x	x	x	x	x	x	x
10 富家村	-	-	-	-	-	-	-	-

4 林業経営体（総数）

2 山林

(1) 保有山林の状況

経営体数：経営体

面積：a

地域等	所有山林		貸付山林		借入山林		保有山林	
	経営体数	面積	経営体数	面積	経営体数	面積	経営体数	面積
11 佐古村2-1	5	4,778	-	-	-	-	5	4,778
12 夜須町	8	40,354	1	3,500	-	-	8	36,854
13 東川村3-2	4	5,390	-	-	-	-	4	5,390
14 吉川村	-	-	-	-	-	-	-	-
212 香美市	174	327,035	1	100	5	37,042	175	363,977
01 山田町	12	118,554	-	-	-	-	12	118,554
02 大楠植村	5	6,133	-	-	-	-	5	6,133
03 明治村	x	x	x	x	x	x	x	x
04 片地村	4	2,683	-	-	-	-	4	2,683
05 佐岡村	6	5,950	-	-	-	-	6	5,950
06 新改村	7	5,646	-	-	-	-	7	5,646
07 佐古村2-2	x	x	x	x	x	x	x	x
08 天坪村2-2	13	7,365	-	-	-	-	13	7,365
09 岩村2-2	3	2,671	-	-	-	-	3	2,671
10 暁霞村2-2	3	1,700	-	-	-	-	3	1,700
11 美良布町	35	58,644	1	100	1	28,200	35	86,744
12 暁霞村2-1	5	3,591	-	-	-	-	5	3,591
13 西川村2-2	4	2,710	-	-	-	-	4	2,710
14 在所村	30	39,339	-	-	1	400	30	39,739
15 槇山村	30	41,515	-	-	2	2,442	30	43,957
16 上韭生村	14	23,634	-	-	1	6,000	15	29,634
301 東洋町	6	3,249	-	-	-	-	6	3,249
01 野根町	3	1,493	-	-	-	-	3	1,493
02 甲浦町	3	1,756	-	-	-	-	3	1,756
302 奈半利町	6	106,141	-	-	-	-	6	106,141
303 田野町	5	4,200	-	-	-	-	5	4,200
304 安田町	13	21,929	1	400	1	1,100	14	22,629
305 北川村	28	39,230	3	1,340	1	2,700	28	40,590
306 馬路村	18	72,626	-	-	5	44,135	22	116,761
307 芸西村	6	11,545	-	-	-	-	6	11,545
01 和食村	3	6,580	-	-	-	-	3	6,580
02 馬ノ上村	x	x	x	x	x	x	x	x
03 西分村	x	x	x	x	x	x	x	x
04 東川村3-3	-	-	-	-	-	-	-	-
341 本山町	113	211,396	1	2,000	2	7,665	113	217,061
01 本山町	88	163,175	1	2,000	2	7,665	88	168,840
02 吉野村2-1	25	48,221	-	-	-	-	25	48,221
344 大豊町	104	174,577	2	600	2	5,901	104	179,878

4 林業経営体（総数）

2 山林

(1) 保有山林の状況

経営体数：経営体

面積：a

地域等	所有山林		貸付山林		借入山林		保有山林	
	経営体数	面積	経営体数	面積	経営体数	面積	経営体数	面積
01 東豊永村	33	48,634	1	300	1	950	33	49,284
02 西豊永村	23	18,301	-	-	-	-	23	18,301
03 大杉村	43	104,792	-	-	1	4,951	43	109,743
04 天坪村2-1	5	2,850	1	300	-	-	5	2,550
363 土佐町	138	289,935	1	100	1	400	138	290,235
01 森村	52	124,389	-	-	-	-	52	124,389
02 地藏寺村	58	114,546	-	-	-	-	58	114,546
03 田井村	x	x	x	x	x	x	x	x
04 吉野村2-2	x	x	x	x	x	x	x	x
364 大川村	26	115,380	3	1,954	-	-	26	113,426
386 いの町	130	441,989	3	17,526	4	48,507	132	472,970
01 伊野町	x	x	x	x	x	x	x	x
02 八田村	-	-	-	-	-	-	-	-
03 宇治村	6	10,767	-	-	-	-	6	10,767
04 川内村	x	x	x	x	x	x	x	x
05 神谷村	5	9,643	-	-	1	300	6	9,943
06 三瀬村	6	13,065	-	-	-	-	6	13,065
07 小川村	25	95,550	-	-	1	1,000	26	96,550
08 清水村	12	40,777	-	-	1	50	12	40,827
09 上八川村	37	73,179	2	1,276	-	-	37	71,903
10 下八川村	4	10,108	-	-	-	-	4	10,108
11 本川村	33	84,331	-	-	-	-	33	84,331
387 仁淀川町	153	269,664	4	11,381	1	900	153	259,183
01 池川町	58	128,294	2	2,250	-	-	58	126,044
02 大崎村	31	70,175	1	7,931	-	-	31	62,244
03 名野川村	20	21,404	-	-	-	-	20	21,404
04 別府村2-2	6	4,502	-	-	1	900	6	5,402
05 別府村2-1	19	17,057	-	-	-	-	19	17,057
06 長者村2-1	19	28,232	1	1,200	-	-	19	27,032
401 中土佐町	79	257,177	6	41,213	1	290	79	216,254
01 久礼町	15	119,497	3	33,500	-	-	15	85,997
02 上ノ加江町	16	14,930	-	-	-	-	16	14,930
03 大野見村	48	122,750	3	7,713	1	290	48	115,327
402 佐川町	57	62,896	-	-	1	50	57	62,946
01 佐川町	17	23,825	-	-	-	-	17	23,825
02 尾川村2-1	15	20,924	-	-	-	-	15	20,924
03 斗賀野村	14	12,247	-	-	-	-	14	12,247
04 黒岩村2-1	x	x	x	x	x	x	x	x

4 林業経営体（総数）

2 山林

(1) 保有山林の状況

経営体数：経営体

面積：a

地域等	所有山林		貸付山林		借入山林		保有山林	
	経営体数	面積	経営体数	面積	経営体数	面積	経営体数	面積
05 加茂村2-1	x	x	x	x	x	x	x	x
403 越知町	10	17,500	1	4,200	-	-	10	13,300
01 越知町	5	4,800	-	-	-	-	5	4,800
02 大桐村	-	-	-	-	-	-	-	-
03 横島村	x	x	x	x	x	x	x	x
04 尾川村2-2	x	x	x	x	x	x	x	x
05 明治村	x	x	x	x	x	x	x	x
06 長者村2-2	-	-	-	-	-	-	-	-
07 黒岩村2-2	x	x	x	x	x	x	x	x
405 傍原町	641	1,345,482	18	344,796	50	49,483	680	1,050,169
410 日高村	8	8,717	-	-	-	-	8	8,717
01 日下村	5	5,367	-	-	-	-	5	5,367
02 能津村	3	3,350	-	-	-	-	3	3,350
03 加茂村2-2	-	-	-	-	-	-	-	-
411 津野町	281	464,285	3	18,884	7	24,404	281	469,805
01 東津野村	213	316,934	2	3,000	6	23,121	213	337,055
02 上半山村	44	39,934	-	-	-	-	44	39,934
03 下半山村	24	107,417	1	15,884	1	1,283	24	92,816
412 四万十町	603	1,122,899	16	11,748	5	68,593	604	1,179,744
01 窪川町	88	297,876	2	1,200	1	1,093	88	297,769
02 松葉川村	48	75,551	1	1,000	1	1,400	49	75,951
03 仁井田村	29	28,573	-	-	-	-	29	28,573
04 東又村	19	13,131	1	324	-	-	19	12,807
05 興津村	-	-	-	-	-	-	-	-
06 大正町	77	192,180	8	6,037	1	65,800	77	251,943
07 昭和村	184	282,502	4	3,187	1	150	184	279,465
08 十川村	158	233,086	-	-	1	150	158	233,236
424 大月町	121	304,039	1	1,700	-	-	121	302,339
01 奥内村	75	120,398	1	1,700	-	-	75	118,698
02 月灘村	46	183,641	-	-	-	-	46	183,641
427 三原村	109	216,458	2	723	3	240	109	215,975
428 黒潮町	169	241,673	10	29,286	7	24,464	169	236,851
01 佐賀町	152	214,452	10	29,286	7	24,464	152	209,630
02 白田川村2-2	-	-	-	-	-	-	-	-
03 大方町2-1	11	7,493	-	-	-	-	11	7,493
04 白田川村2-1	6	19,728	-	-	-	-	6	19,728

4 林業経営体（総数）

2 山林

（2）保有山林面積規模別経営体数

単位：経営体

地域等	計	保有山林 なし	3ha未満	3～5ha	5～10	10～20	20～30	30～50	50～100	100～500	500～1,000	1,000ha以上
39 高知県	4,091	20	15	856	1,185	1,042	418	297	157	78	15	8
201 高知市	180	3	-	36	49	36	15	16	13	7	3	2
01（旭）	15	1	-	7	3	2	-	-	1	-	1	-
02（中央）	14	1	-	3	1	2	1	-	2	1	2	1
03（潮江）	4	-	-	-	1	-	1	1	-	1	-	-
04（朝倉）	7	-	-	1	3	2	-	1	-	-	-	-
05（鴨田）	10	-	-	2	6	1	1	-	-	-	-	-
06（初月）	7	-	-	1	3	1	-	-	1	1	-	-
07（秦）	8	-	-	1	1	2	1	3	-	-	-	-
08（一宮）	15	-	-	1	7	1	2	2	1	1	-	-
09（布師田）	-	-	-	-	-	-	-	-	-	-	-	-
10（高須）	2	x	x	x	x	x	x	x	x	x	x	x
11（五台山）	-	-	-	-	-	-	-	-	-	-	-	-
12（三里）	5	-	-	3	2	-	-	-	-	-	-	-
13（長浜）	6	-	-	-	3	1	-	1	-	1	-	-
14 大津村	6	-	-	1	-	2	-	-	1	2	-	-
15 介良村2-1	2	x	x	x	x	x	x	x	x	x	x	x
16 鏡村	32	1	-	9	8	5	4	3	2	-	-	-
17 土佐山村	42	-	-	6	11	12	4	5	4	-	-	-
18 森山村	1	x	x	x	x	x	x	x	x	x	x	x
19 弘岡上村	-	-	-	-	-	-	-	-	-	-	-	-
20 弘岡中村	-	-	-	-	-	-	-	-	-	-	-	-
21 弘岡下村	1	x	x	x	x	x	x	x	x	x	x	x
22 西分村	-	-	-	-	-	-	-	-	-	-	-	-
23 仁西村	-	-	-	-	-	-	-	-	-	-	-	-
24 諸木村	2	x	x	x	x	x	x	x	x	x	x	x
25 芳原村	-	-	-	-	-	-	-	-	-	-	-	-
26 秋山村	1	x	x	x	x	x	x	x	x	x	x	x
202 室戸市	4	-	-	2	-	-	-	1	-	1	-	-
01 室戸町	-	-	-	-	-	-	-	-	-	-	-	-
02 室戸岬町	-	-	-	-	-	-	-	-	-	-	-	-
03 佐喜浜町	2	x	x	x	x	x	x	x	x	x	x	x
04 吉良川町	-	-	-	-	-	-	-	-	-	-	-	-
05 羽根村	2	x	x	x	x	x	x	x	x	x	x	x
203 安芸市	59	1	-	4	10	16	7	6	10	5	-	-
01 安芸町	11	1	-	2	2	1	2	-	-	3	-	-
02 土居村	14	-	-	1	4	4	1	2	2	-	-	-
03 井ノ口村	7	-	-	1	1	-	2	2	1	-	-	-

4 林業経営体（総数）

2 山林

(2) 保有山林面積規模別経営体数

単位：経営体

地域等	計	保有山林 なし	3ha未満	3～5ha	5～10	10～20	20～30	30～50	50～100	100～500	500～1,000	1,000ha以上
04 畑山村	3	x	x	x	x	x	x	x	x	x	x	x
05 川北村	12	-	-	-	2	3	1	1	4	1	-	-
06 伊尾木村	4	-	-	-	-	3	-	1	-	-	-	-
07 東川村	7	-	-	-	1	3	1	-	2	-	-	-
08 赤野村	1	x	x	x	x	x	x	x	x	x	x	x
09 西川村	-	-	-	-	-	-	-	-	-	-	-	-
204 南国市	64	-	-	10	10	17	10	6	6	5	-	-
01 後免町	-	-	-	-	-	-	-	-	-	-	-	-
02 上倉村	13	-	-	1	1	5	2	3	1	-	-	-
03 瓶岩村	14	-	-	-	3	2	3	2	3	1	-	-
04 久礼田村	3	-	-	-	-	2	-	-	1	-	-	-
05 国府村	-	-	-	-	-	-	-	-	-	-	-	-
06 長岡村	6	-	-	2	1	2	-	-	-	1	-	-
07 大篠村	9	-	-	-	2	2	1	-	1	3	-	-
08 三和村	3	-	-	1	1	-	1	-	-	-	-	-
09 稲生村	-	-	-	-	-	-	-	-	-	-	-	-
10 十市村	1	x	x	x	x	x	x	x	x	x	x	x
11 日章村	4	-	-	1	-	1	2	-	-	-	-	-
12 前浜村	1	x	x	x	x	x	x	x	x	x	x	x
13 岡豊村	10	-	-	5	2	2	-	1	-	-	-	-
14 野田村	-	-	-	-	-	-	-	-	-	-	-	-
15 岩村2-1	-	-	-	-	-	-	-	-	-	-	-	-
16 介良村2-2	-	-	-	-	-	-	-	-	-	-	-	-
205 土佐市	13	-	-	3	3	3	2	2	-	-	-	-
01 高岡町	1	x	x	x	x	x	x	x	x	x	x	x
02 戸波村	6	x	x	x	x	x	x	x	x	x	x	x
03 北原村	6	-	-	-	1	3	2	-	-	-	-	-
04 波介村	-	-	-	-	-	-	-	-	-	-	-	-
05 蓮池村	-	-	-	-	-	-	-	-	-	-	-	-
06 高石村	-	-	-	-	-	-	-	-	-	-	-	-
07 宇佐町	-	-	-	-	-	-	-	-	-	-	-	-
08 新居村	-	-	-	-	-	-	-	-	-	-	-	-
206 須崎市	60	-	-	14	17	15	6	6	2	-	-	-
01 須崎町	32	-	-	6	9	9	2	4	2	-	-	-
02 浦ノ内村	7	-	-	2	3	1	1	-	-	-	-	-
03 多ノ郷村	7	-	-	1	2	3	-	1	-	-	-	-
04 吾桑村	5	-	-	-	3	1	1	-	-	-	-	-
05 上分村	9	-	-	5	-	1	2	1	-	-	-	-

4 林業経営体（総数）

2 山林

(2) 保有山林面積規模別経営体数

単位：経営体

地域等	計	保有山林 なし	3ha未満	3～5ha	5～10	10～20	20～30	30～50	50～100	100～500	500～1,000	1,000ha以上
208 宿毛市	84	1	3	19	21	20	8	3	5	4	-	-
01 宿毛町	36	-	-	8	9	7	3	3	4	2	-	-
02 小筑紫村	6	1	-	-	3	-	2	-	-	-	-	-
03 橋上村	9	-	-	1	2	3	-	-	1	2	-	-
04 山奈村	20	-	3	7	4	5	1	-	-	-	-	-
05 平田村	13	-	-	3	3	5	2	-	-	-	-	-
06 沖ノ島村	-	-	-	-	-	-	-	-	-	-	-	-
209 土佐清水市	29	-	1	2	10	5	4	2	2	1	1	1
01 清水町	7	-	-	1	4	-	1	-	-	-	-	1
02 三崎町	-	-	-	-	-	-	-	-	-	-	-	-
03 伊豆田村	16	-	-	-	6	5	3	1	1	-	-	-
04 下川口村	6	-	1	1	-	-	-	1	1	1	1	-
210 四万十市	499	6	3	82	164	144	43	32	16	6	2	1
01 中村町	6	1	-	1	2	1	-	-	-	-	-	1
02 下田町	-	-	-	-	-	-	-	-	-	-	-	-
03 東山村	6	2	-	2	-	1	1	-	-	-	-	-
04 蕨岡村	12	-	-	3	2	2	4	-	-	1	-	-
05 富山村	20	2	-	-	5	7	3	1	1	1	-	-
06 大川筋村	9	-	1	2	3	2	-	1	-	-	-	-
07 後川村	10	-	1	1	4	2	1	-	1	-	-	-
08 八束村	7	-	-	3	-	1	3	-	-	-	-	-
09 中筋村	4	-	-	1	-	2	1	-	-	-	-	-
10 東中筋村	6	-	-	1	5	-	-	-	-	-	-	-
11 具同村	3	-	-	1	-	1	-	-	1	-	-	-
12 大方町2-2	-	-	-	-	-	-	-	-	-	-	-	-
13 江川崎村	173	-	1	33	75	45	11	5	-	2	1	-
14 津大村	243	1	-	34	68	80	19	25	13	2	1	-
211 香南市	44	-	-	12	9	9	5	3	2	3	1	-
01 赤岡町	1	x	x	x	x	x	x	x	x	x	x	x
02 岸本町	1	x	x	x	x	x	x	x	x	x	x	x
03 徳王子村	-	-	-	-	-	-	-	-	-	-	-	-
04 山南村	2	x	x	x	x	x	x	x	x	x	x	x
05 山北村	2	x	x	x	x	x	x	x	x	x	x	x
06 東川村3-1	6	-	-	3	2	-	-	-	-	-	1	-
07 西川村2-1	9	-	-	3	2	1	2	1	-	-	-	-
08 野市町	5	-	-	1	1	-	1	1	-	1	-	-
09 香宗村	1	x	x	x	x	x	x	x	x	x	x	x
10 富家村	-	-	-	-	-	-	-	-	-	-	-	-

4 林業経営体（総数）

2 山林

(2) 保有山林面積規模別経営体数

単位：経営体

地域等	計	保有山林 なし	3ha未満	3～5ha	5～10	10～20	20～30	30～50	50～100	100～500	500～1,000	1,000ha以上
11 佐古村2-1	5	-	-	3	1	-	-	-	1	-	-	-
12 夜須町	8	-	-	-	2	1	2	-	-	2	1	-
13 東川村3-2	4	-	-	-	-	4	-	-	-	-	-	-
14 吉川村	-	-	-	-	-	-	-	-	-	-	-	-
212 香美市	176	1	1	53	45	39	13	14	6	3	-	1
01 山田町	12	-	-	2	3	4	1	1	-	-	-	1
02 大楠植村	5	-	-	1	2	1	-	1	-	-	-	-
03 明治村	2	x	x	x	x	x	x	x	x	x	x	x
04 片地村	4	-	-	1	2	1	-	-	-	-	-	-
05 佐岡村	6	-	-	3	1	1	-	1	-	-	-	-
06 新改村	7	-	-	3	1	2	1	-	-	-	-	-
07 佐古村2-2	1	x	x	x	x	x	x	x	x	x	x	x
08 天坪村2-2	14	1	1	7	3	1	1	-	-	-	-	-
09 岩村2-2	3	-	-	-	2	1	-	-	-	-	-	-
10 暁霞村2-2	3	-	-	2	-	1	-	-	-	-	-	-
11 美良布町	35	-	-	8	7	11	4	3	-	2	-	-
12 暁霞村2-1	5	-	-	1	2	2	-	-	-	-	-	-
13 西川村2-2	4	-	-	1	2	1	-	-	-	-	-	-
14 在所村	30	-	-	9	9	3	4	4	1	-	-	-
15 槇山村	30	-	-	8	6	9	2	3	2	-	-	-
16 上韭生村	15	-	-	6	5	-	-	1	2	1	-	-
301 東洋町	6	-	-	3	3	-	-	-	-	-	-	-
01 野根町	3	-	-	2	1	-	-	-	-	-	-	-
02 甲浦町	3	-	-	1	2	-	-	-	-	-	-	-
302 奈半利町	6	-	-	1	1	1	1	-	-	1	1	-
303 田野町	5	-	-	3	1	-	1	-	-	-	-	-
304 安田町	14	-	-	3	5	3	1	1	1	-	-	-
305 北川村	28	-	-	3	12	6	4	2	1	-	-	-
306 馬路村	22	-	-	1	7	6	2	3	-	3	-	-
307 芸西村	6	-	-	1	2	-	1	2	-	-	-	-
01 和食村	3	-	-	1	-	-	1	1	-	-	-	-
02 馬ノ上村	1	x	x	x	x	x	x	x	x	x	x	x
03 西分村	2	x	x	x	x	x	x	x	x	x	x	x
04 東川村3-3	-	-	-	-	-	-	-	-	-	-	-	-
341 本山町	113	-	-	26	33	26	14	5	6	3	-	-
01 本山町	88	-	-	22	25	22	9	4	4	2	-	-
02 吉野村2-1	25	-	-	4	8	4	5	1	2	1	-	-
344 大豊町	106	2	1	20	33	30	7	10	2	1	-	-

4 林業経営体（総数）

2 山林

（2）保有山林面積規模別経営体数

単位：経営体

地域等	計	保有山林 なし	3ha未満	3～5ha	5～10	10～20	20～30	30～50	50～100	100～500	500～1,000	1,000ha以上
01 東豊永村	33	-	1	6	7	11	3	4	1	-	-	-
02 西豊永村	23	-	-	5	12	6	-	-	-	-	-	-
03 大杉村	45	2	-	7	11	13	4	6	1	1	-	-
04 天坪村2-1	5	-	-	2	3	-	-	-	-	-	-	-
363 土佐町	139	1	3	17	35	43	20	11	7	1	1	-
01 森村	52	-	2	11	15	14	3	3	3	-	1	-
02 地藏寺村	58	-	1	4	12	21	11	5	3	1	-	-
03 田井村	27	x	x	x	x	x	x	x	x	x	x	x
04 吉野村2-2	2	x	x	x	x	x	x	x	x	x	x	x
364 大川村	26	-	-	1	6	6	3	6	1	3	-	-
386 いの町	133	1	1	18	28	35	21	14	9	5	-	1
01 伊野町	1	x	x	x	x	x	x	x	x	x	x	x
02 八田村	-	-	-	-	-	-	-	-	-	-	-	-
03 宇治村	6	-	-	1	2	1	1	-	1	-	-	-
04 川内村	1	x	x	x	x	x	x	x	x	x	x	x
05 神谷村	6	-	-	2	1	1	1	-	1	-	-	-
06 三瀬村	6	-	-	-	2	1	1	1	1	-	-	-
07 小川村	26	-	1	3	7	8	2	2	-	3	-	-
08 清水村	12	-	-	4	3	3	-	1	-	1	-	-
09 上八川村	37	-	-	6	7	11	9	3	-	1	-	-
10 下八川村	4	-	-	1	1	-	-	1	1	-	-	-
11 本川村	34	1	-	1	5	10	7	6	4	-	-	-
387 仁淀川町	153	-	-	38	46	34	11	13	9	2	-	-
01 池川町	58	-	-	8	18	11	6	7	7	1	-	-
02 大崎村	31	-	-	10	9	9	1	-	1	1	-	-
03 名野川村	20	-	-	9	3	4	2	2	-	-	-	-
04 別府村2-2	6	-	-	2	1	3	-	-	-	-	-	-
05 別府村2-1	19	-	-	7	7	3	-	2	-	-	-	-
06 長者村2-1	19	-	-	2	8	4	2	2	1	-	-	-
401 中土佐町	80	1	-	14	19	21	8	8	5	3	1	-
01 久礼町	15	-	-	1	7	2	-	2	2	-	1	-
02 上ノ加江町	17	1	-	5	5	4	1	1	-	-	-	-
03 大野見村	48	-	-	8	7	15	7	5	3	3	-	-
402 佐川町	57	-	-	20	20	10	2	3	1	1	-	-
01 佐川町	17	-	-	7	3	6	-	-	-	1	-	-
02 尾川村2-1	15	-	-	4	5	2	1	2	1	-	-	-
03 斗賀野村	14	-	-	3	8	1	1	1	-	-	-	-
04 黒岩村2-1	9	x	x	x	x	x	x	x	x	x	x	x

4 林業経営体（総数）

2 山林

(2) 保有山林面積規模別経営体数

単位：経営体

地域等	計	保有山林 なし	3ha未満	3～5ha	5～10	10～20	20～30	30～50	50～100	100～500	500～1,000	1,000ha以上
05 加茂村2-1	2	x	x	x	x	x	x	x	x	x	x	x
403 越知町	10	-	-	-	5	4	-	1	-	-	-	-
01 越知町	5	-	-	-	3	2	-	-	-	-	-	-
02 大桐村	-	-	-	-	-	-	-	-	-	-	-	-
03 横島村	1	x	x	x	x	x	x	x	x	x	x	x
04 尾川村2-2	1	x	x	x	x	x	x	x	x	x	x	x
05 明治村	2	x	x	x	x	x	x	x	x	x	x	x
06 長者村2-2	-	-	-	-	-	-	-	-	-	-	-	-
07 黒岩村2-2	1	x	x	x	x	x	x	x	x	x	x	x
405 傍原町	681	1	-	157	191	190	70	44	22	5	1	-
410 日高村	8	-	-	2	1	3	2	-	-	-	-	-
01 日下村	5	-	-	1	1	2	1	-	-	-	-	-
02 能津村	3	-	-	1	-	1	1	-	-	-	-	-
03 加茂村2-2	-	-	-	-	-	-	-	-	-	-	-	-
411 津野町	282	1	-	71	89	66	23	19	7	5	1	-
01 東津野村	213	-	-	45	66	57	17	17	7	4	-	-
02 上半山村	44	-	-	16	14	7	6	1	-	-	-	-
03 下半山村	25	1	-	10	9	2	-	1	-	1	1	-
412 四万十町	605	1	-	103	174	162	93	50	14	6	1	1
01 窪川町	88	-	-	25	29	12	11	5	5	-	-	1
02 松葉川村	49	-	-	17	10	13	5	2	-	2	-	-
03 仁井田村	29	-	-	7	12	7	2	1	-	-	-	-
04 東又村	19	-	-	5	11	2	1	-	-	-	-	-
05 興津村	-	-	-	-	-	-	-	-	-	-	-	-
06 大正町	77	-	-	8	15	13	16	18	4	2	1	-
07 昭和村	185	1	-	26	52	57	32	12	4	1	-	-
08 十川村	158	-	-	15	45	58	26	12	1	1	-	-
424 大月町	121	-	1	43	36	25	6	3	3	2	2	-
01 奥内村	75	-	1	24	25	16	4	2	1	2	-	-
02 月灘村	46	-	-	19	11	9	2	1	2	-	2	-
427 三原村	109	-	1	29	34	34	4	5	-	1	-	1
428 黒潮町	169	-	-	45	66	33	11	6	7	1	-	-
01 佐賀町	152	-	-	42	58	30	11	5	5	1	-	-
02 白田川村2-2	-	-	-	-	-	-	-	-	-	-	-	-
03 大方町2-1	11	-	-	2	7	2	-	-	-	-	-	-
04 白田川村2-1	6	-	-	1	1	1	-	1	2	-	-	-

4 林業経営体（総数）

2 山林

(3) 保有山林面積規模別面積

単位：a

地域等	計	3ha未満	3～5ha	5～10	10～20	20～30	30～50	50～100	100～500	500～1,000	1,000ha以上
39 高知県	10,168,088	1,750	306,013	788,677	1,361,775	939,173	1,048,499	986,495	1,637,211	1,055,511	2,042,984
201 高知市	1,848,611	-	12,770	33,325	42,171	32,783	57,900	88,475	202,390	241,585	1,137,212
01 (旭)	92,080	-	2,674	2,006	2,400	-	-	5,000	-	80,000	-
02 (中央)	1,107,493	-	1,200	800	2,411	2,290	-	14,955	17,040	161,585	907,212
03 (潮江)	45,065	-	-	636	-	2,100	3,000	-	39,329	-	-
04 (朝倉)	7,820	-	300	2,020	2,000	-	3,500	-	-	-	-
05 (鴨田)	8,874	-	762	4,022	1,137	2,953	-	-	-	-	-
06 (初月)	51,830	-	300	2,430	1,100	-	-	8,000	40,000	-	-
07 (秦)	14,760	-	300	700	2,500	2,000	9,260	-	-	-	-
08 (一宮)	63,984	-	300	4,023	1,000	4,500	7,000	8,640	38,521	-	-
09 (布師田)	-	-	-	-	-	-	-	-	-	-	-
10 (高須)	x	x	x	x	x	x	x	x	x	x	x
11 (五台山)	-	-	-	-	-	-	-	-	-	-	-
12 (三里)	2,487	-	1,000	1,487	-	-	-	-	-	-	-
13 (長浜)	42,284	-	-	2,184	1,000	-	4,500	-	34,600	-	-
14 大津村	44,640	-	310	-	2,050	-	-	9,380	32,900	-	-
15 介良村2-1	x	x	x	x	x	x	x	x	x	x	x
16 鏡村	43,910	-	3,250	5,620	6,200	8,000	10,840	10,000	-	-	-
17 土佐山村	77,106	-	2,018	7,397	13,651	8,740	19,800	25,500	-	-	-
18 森山村	x	x	x	x	x	x	x	x	x	x	x
19 弘岡上村	-	-	-	-	-	-	-	-	-	-	-
20 弘岡中村	-	-	-	-	-	-	-	-	-	-	-
21 弘岡下村	x	x	x	x	x	x	x	x	x	x	x
22 西分村	-	-	-	-	-	-	-	-	-	-	-
23 仁西村	-	-	-	-	-	-	-	-	-	-	-
24 諸木村	x	x	x	x	x	x	x	x	x	x	x
25 芳原村	-	-	-	-	-	-	-	-	-	-	-
26 秋山村	x	x	x	x	x	x	x	x	x	x	x
202 室戸市	14,760	-	760	-	-	-	3,000	-	11,000	-	-
01 室戸町	-	-	-	-	-	-	-	-	-	-	-
02 室戸岬町	-	-	-	-	-	-	-	-	-	-	-
03 佐喜浜町	x	x	x	x	x	x	x	x	x	x	x
04 吉良川町	-	-	-	-	-	-	-	-	-	-	-
05 羽根村	x	x	x	x	x	x	x	x	x	x	x
203 安芸市	196,981	-	1,260	6,207	22,123	15,337	21,000	55,591	75,463	-	-
01 安芸町	47,860	-	650	1,000	1,500	4,527	-	-	40,183	-	-
02 土居村	26,893	-	300	2,790	5,203	2,100	6,500	10,000	-	-	-
03 井ノ口村	17,420	-	310	500	-	4,610	7,000	5,000	-	-	-

4 林業経営体（総数）

2 山林

(3) 保有山林面積規模別面積

単位：a

地域等	計	3ha未満	3～5ha	5～10	10～20	20～30	30～50	50～100	100～500	500～1,000	1,000ha以上
04 畑山村	x	x	x	x	x	x	x	x	x	x	x
05 川北村	47,522	-	-	1,202	5,120	2,000	4,500	22,820	11,880	-	-
06 伊尾木村	6,800	-	-	-	3,800	-	3,000	-	-	-	-
07 東川村	17,586	-	-	715	4,500	2,100	-	10,271	-	-	-
08 赤野村	x	x	x	x	x	x	x	x	x	x	x
09 西川村	-	-	-	-	-	-	-	-	-	-	-
204 南国市	229,591	-	3,489	6,613	22,552	21,869	20,200	40,723	114,145	-	-
01 後免町	-	-	-	-	-	-	-	-	-	-	-
02 上倉村	26,848	-	300	848	6,200	4,300	9,700	5,500	-	-	-
03 瓶岩村	70,423	-	-	1,900	2,100	6,500	6,000	23,923	30,000	-	-
04 久礼田村	7,800	-	-	-	2,800	-	-	5,000	-	-	-
05 国府村	-	-	-	-	-	-	-	-	-	-	-
06 長岡村	47,620	-	620	700	2,300	-	-	-	44,000	-	-
07 大篠村	52,771	-	-	1,384	2,942	2,000	-	6,300	40,145	-	-
08 三和村	2,915	-	400	515	-	2,000	-	-	-	-	-
09 稲生村	-	-	-	-	-	-	-	-	-	-	-
10 十市村	x	x	x	x	x	x	x	x	x	x	x
11 日章村	6,029	-	300	-	1,160	4,569	-	-	-	-	-
12 前浜村	x	x	x	x	x	x	x	x	x	x	x
13 岡豊村	11,035	-	1,869	1,266	3,400	-	4,500	-	-	-	-
14 野田村	-	-	-	-	-	-	-	-	-	-	-
15 岩村2-1	-	-	-	-	-	-	-	-	-	-	-
16 介良村2-2	-	-	-	-	-	-	-	-	-	-	-
205 土佐市	18,530	-	1,149	2,000	3,500	4,000	7,881	-	-	-	-
01 高岡町	x	x	x	x	x	x	x	x	x	x	x
02 戸波村	x	x	x	x	x	x	x	x	x	x	x
03 北原村	8,300	-	-	800	3,500	4,000	-	-	-	-	-
04 波介村	-	-	-	-	-	-	-	-	-	-	-
05 蓮池村	-	-	-	-	-	-	-	-	-	-	-
06 高石村	-	-	-	-	-	-	-	-	-	-	-
07 宇佐町	-	-	-	-	-	-	-	-	-	-	-
08 新居村	-	-	-	-	-	-	-	-	-	-	-
206 須崎市	80,751	-	4,940	11,220	19,091	13,600	19,900	12,000	-	-	-
01 須崎町	49,648	-	2,390	5,789	11,869	4,500	13,100	12,000	-	-	-
02 浦ノ内村	6,180	-	700	1,980	1,000	2,500	-	-	-	-	-
03 多ノ郷村	8,933	-	300	1,451	3,382	-	3,800	-	-	-	-
04 吾桑村	5,700	-	-	2,000	1,200	2,500	-	-	-	-	-
05 上分村	10,290	-	1,550	-	1,640	4,100	3,000	-	-	-	-

4 林業経営体（総数）

2 山林

(3) 保有山林面積規模別面積

単位：a

地域等	計	3ha未満	3～5ha	5～10	10～20	20～30	30～50	50～100	100～500	500～1,000	1,000ha以上
208 宿毛市	213,193	550	6,728	12,548	23,904	17,845	12,216	31,400	108,002	-	-
01 宿毛町	124,608	-	2,686	5,450	8,454	6,400	12,216	26,400	63,002	-	-
02 小筑紫村	6,422	-	-	1,622	-	4,800	-	-	-	-	-
03 橋上村	55,605	-	365	1,240	4,000	-	-	5,000	45,000	-	-
04 山奈村	13,832	550	2,637	2,300	6,200	2,145	-	-	-	-	-
05 平田村	12,726	-	1,040	1,936	5,250	4,500	-	-	-	-	-
06 沖ノ島村	-	-	-	-	-	-	-	-	-	-	-
209 土佐清水市	311,489	20	749	6,896	6,200	8,297	7,200	12,000	39,398	86,629	144,100
01 清水町	149,125	-	400	2,428	-	2,197	-	-	-	-	144,100
02 三崎町	-	-	-	-	-	-	-	-	-	-	-
03 伊豆田村	26,768	-	-	4,468	6,200	6,100	3,000	7,000	-	-	-
04 下川口村	135,596	20	349	-	-	-	4,200	5,000	39,398	86,629	-
210 四万十市	1,104,063	520	29,791	109,431	190,488	95,142	115,780	95,709	88,955	136,197	242,050
01 中村町	245,018	-	400	1,350	1,218	-	-	-	-	-	242,050
02 下田町	-	-	-	-	-	-	-	-	-	-	-
03 東山村	4,100	-	600	-	1,500	2,000	-	-	-	-	-
04 蕨岡村	23,650	-	900	1,200	2,750	8,800	-	-	10,000	-	-
05 富山村	44,230	-	-	3,970	10,200	6,760	3,300	5,000	15,000	-	-
06 大川筋村	8,680	100	700	2,270	2,000	-	3,610	-	-	-	-
07 後川村	12,578	220	400	2,328	2,630	2,000	-	5,000	-	-	-
08 八束村	9,300	-	1,000	-	1,500	6,800	-	-	-	-	-
09 中筋村	5,200	-	400	-	2,800	2,000	-	-	-	-	-
10 東中筋村	3,915	-	434	3,481	-	-	-	-	-	-	-
11 具同村	7,020	-	400	-	1,620	-	-	5,000	-	-	-
12 大方町2-2	-	-	-	-	-	-	-	-	-	-	-
13 江川崎村	276,631	200	11,774	50,390	60,688	24,702	18,695	-	26,745	83,437	-
14 津大村	463,741	-	12,783	44,442	103,582	42,080	90,175	80,709	37,210	52,760	-
211 香南市	192,174	-	4,278	5,314	12,094	11,635	10,500	13,600	50,156	84,597	-
01 赤岡町	x	x	x	x	x	x	x	x	x	x	x
02 岸本町	x	x	x	x	x	x	x	x	x	x	x
03 徳王子村	-	-	-	-	-	-	-	-	-	-	-
04 山南村	x	x	x	x	x	x	x	x	x	x	x
05 山北村	x	x	x	x	x	x	x	x	x	x	x
06 東川村3-1	86,969	-	1,240	1,132	-	-	-	-	-	84,597	-
07 西川村2-1	13,015	-	1,000	1,230	1,150	5,135	4,500	-	-	-	-
08 野市町	16,324	-	300	524	-	2,500	3,000	-	10,000	-	-
09 香宗村	x	x	x	x	x	x	x	x	x	x	x
10 富家村	-	-	-	-	-	-	-	-	-	-	-

4 林業経営体（総数）

2 山林

(3) 保有山林面積規模別面積

単位：a

地域等	計	3ha未満	3～5ha	5～10	10～20	20～30	30～50	50～100	100～500	500～1,000	1,000ha以上
11 佐古村2-1	4,778	-	1,000	778	-	-	3,000	-	-	-	-
12 夜須町	36,854	-	-	1,000	1,754	4,000	-	13,600	16,500	-	-
13 東川村3-2	5,390	-	-	-	5,390	-	-	-	-	-	-
14 吉川村	-	-	-	-	-	-	-	-	-	-	-
212 香美市	363,977	15	18,653	30,479	48,354	28,661	44,636	32,440	55,000	-	105,739
01 山田町	118,554	-	820	1,745	4,700	2,000	3,550	-	-	-	105,739
02 大楠植村	6,133	-	400	1,350	1,060	-	3,323	-	-	-	-
03 明治村	x	x	x	x	x	x	x	x	x	x	x
04 片地村	2,683	-	300	1,383	1,000	-	-	-	-	-	-
05 佐岡村	5,950	-	900	650	1,200	-	3,200	-	-	-	-
06 新改村	5,646	-	1,100	546	2,000	2,000	-	-	-	-	-
07 佐古村2-2	x	x	x	x	x	x	x	x	x	x	x
08 天坪村2-2	7,365	15	2,450	1,900	1,000	2,000	-	-	-	-	-
09 岩村2-2	2,671	-	-	1,171	1,500	-	-	-	-	-	-
10 暁霞村2-2	1,700	-	700	-	1,000	-	-	-	-	-	-
11 美良布町	86,744	-	2,848	4,600	15,040	10,200	9,056	-	45,000	-	-
12 暁霞村2-1	3,591	-	420	1,150	2,021	-	-	-	-	-	-
13 西川村2-2	2,710	-	400	1,310	1,000	-	-	-	-	-	-
14 在所村	39,739	-	3,272	6,716	4,083	8,461	12,207	5,000	-	-	-
15 槇山村	43,957	-	2,639	4,328	11,250	4,000	10,300	11,440	-	-	-
16 上韭生村	29,634	-	2,004	3,630	-	-	3,000	11,000	10,000	-	-
301 東洋町	3,249	-	1,260	1,989	-	-	-	-	-	-	-
01 野根町	1,493	-	800	693	-	-	-	-	-	-	-
02 甲浦町	1,756	-	460	1,296	-	-	-	-	-	-	-
302 奈半利町	106,141	-	441	600	1,500	2,500	-	-	45,000	56,100	-
303 田野町	4,200	-	1,150	550	-	2,500	-	-	-	-	-
304 安田町	22,629	-	1,000	3,307	3,934	2,156	4,232	8,000	-	-	-
305 北川村	40,590	-	930	7,730	8,497	10,581	6,000	6,852	-	-	-
306 馬路村	116,761	-	386	5,485	8,170	4,878	11,742	-	86,100	-	-
307 芸西村	11,545	-	300	1,410	-	2,780	7,055	-	-	-	-
01 和食村	6,580	-	300	-	-	2,780	3,500	-	-	-	-
02 馬ノ上村	x	x	x	x	x	x	x	x	x	x	x
03 西分村	x	x	x	x	x	x	x	x	x	x	x
04 東川村3-3	-	-	-	-	-	-	-	-	-	-	-
341 本山町	217,061	-	9,459	21,198	31,998	31,258	16,500	37,864	68,784	-	-
01 本山町	168,840	-	7,993	15,828	25,913	19,458	13,000	27,864	58,784	-	-
02 吉野村2-1	48,221	-	1,466	5,370	6,085	11,800	3,500	10,000	10,000	-	-
344 大豊町	179,878	100	7,194	22,965	37,302	16,454	36,250	11,831	47,782	-	-

4 林業経営体（総数）

2 山林

(3) 保有山林面積規模別面積

単位：a

地域等	計	3ha未満	3～5ha	5～10	10～20	20～30	30～50	50～100	100～500	500～1,000	1,000ha以上
01 東豊永村	49,284	100	2,184	5,096	13,950	7,454	14,100	6,400	-	-	-
02 西豊永村	18,301	-	1,720	8,529	8,052	-	-	-	-	-	-
03 大杉村	109,743	-	2,520	7,560	15,300	9,000	22,150	5,431	47,782	-	-
04 天坪村2-1	2,550	-	770	1,780	-	-	-	-	-	-	-
363 土佐町	290,235	265	6,360	21,854	56,985	47,013	41,087	53,919	10,300	52,452	-
01 森村	124,389	245	4,014	9,239	18,960	6,700	11,800	20,979	-	52,452	-
02 地藏寺村	114,546	20	1,596	7,676	26,261	26,093	17,600	25,000	10,300	-	-
03 田井村	x	x	x	x	x	x	x	x	x	x	x
04 吉野村2-2	x	x	x	x	x	x	x	x	x	x	x
364 大川村	113,426	-	420	4,495	8,720	7,054	21,900	7,000	63,837	-	-
386 いの町	472,970	100	6,489	19,187	48,968	48,649	46,233	55,168	121,000	-	127,176
01 伊野町	x	x	x	x	x	x	x	x	x	x	x
02 八田村	-	-	-	-	-	-	-	-	-	-	-
03 宇治村	10,767	-	350	1,417	1,500	2,500	-	5,000	-	-	-
04 川内村	x	x	x	x	x	x	x	x	x	x	x
05 神谷村	9,943	-	623	620	1,700	2,000	-	5,000	-	-	-
06 三瀬村	13,065	-	-	1,045	1,220	2,800	3,000	5,000	-	-	-
07 小川村	96,550	100	1,000	4,400	9,550	4,500	6,000	-	71,000	-	-
08 清水村	40,827	-	1,572	1,800	4,455	-	3,000	-	30,000	-	-
09 上八川村	71,903	-	2,240	5,294	15,613	19,756	9,000	-	20,000	-	-
10 下八川村	10,108	-	400	700	-	-	3,500	5,508	-	-	-
11 本川村	84,331	-	304	3,911	14,930	17,093	21,733	26,360	-	-	-
387 仁淀川町	259,183	-	13,450	31,229	40,574	23,417	42,500	49,422	58,591	-	-
01 池川町	126,044	-	2,940	11,717	13,600	12,387	23,500	36,900	25,000	-	-
02 大崎村	62,244	-	3,581	6,320	9,930	2,000	-	6,822	33,591	-	-
03 名野川村	21,404	-	3,210	2,264	4,900	5,030	6,000	-	-	-	-
04 別府村2-2	5,402	-	680	900	3,822	-	-	-	-	-	-
05 別府村2-1	17,057	-	2,239	4,618	4,200	-	6,000	-	-	-	-
06 長者村2-1	27,032	-	800	5,410	4,122	4,000	7,000	5,700	-	-	-
401 中土佐町	216,254	-	5,277	12,999	28,732	17,000	27,606	35,700	34,140	54,800	-
01 久礼町	85,997	-	372	5,019	2,500	-	7,806	15,500	-	54,800	-
02 上ノ加江町	14,930	-	1,740	3,200	4,990	2,000	3,000	-	-	-	-
03 大野見村	115,327	-	3,165	4,780	21,242	15,000	16,800	20,200	34,140	-	-
402 佐川町	62,946	-	7,247	13,090	11,210	4,020	10,000	5,000	12,379	-	-
01 佐川町	23,825	-	2,718	2,118	6,610	-	-	-	12,379	-	-
02 尾川村2-1	20,924	-	1,629	3,195	2,100	2,000	7,000	5,000	-	-	-
03 斗賀野村	12,247	-	950	5,277	1,000	2,020	3,000	-	-	-	-
04 黒岩村2-1	x	x	x	x	x	x	x	x	x	x	x

4 林業経営体（総数）

2 山林

(3) 保有山林面積規模別面積

単位：a

地域等	計	3ha未満	3～5ha	5～10	10～20	20～30	30～50	50～100	100～500	500～1,000	1,000ha以上
05 加茂村2-1	x	x	x	x	x	x	x	x	x	x	x
403 越知町	13,300	-	-	3,300	5,700	-	4,300	-	-	-	-
01 越知町	4,800	-	-	1,700	3,100	-	-	-	-	-	-
02 大桐村	-	-	-	-	-	-	-	-	-	-	-
03 横島村	x	x	x	x	x	x	x	x	x	x	x
04 尾川村2-2	x	x	x	x	x	x	x	x	x	x	x
05 明治村	x	x	x	x	x	x	x	x	x	x	x
06 長者村2-2	-	-	-	-	-	-	-	-	-	-	-
07 黒岩村2-2	x	x	x	x	x	x	x	x	x	x	x
405 傍原町	1,050,169	-	55,628	128,685	259,285	162,542	162,612	141,557	68,635	71,225	-
410 日高村	8,717	-	740	900	3,077	4,000	-	-	-	-	-
01 日下村	5,367	-	390	900	2,077	2,000	-	-	-	-	-
02 能津村	3,350	-	350	-	1,000	2,000	-	-	-	-	-
03 加茂村2-2	-	-	-	-	-	-	-	-	-	-	-
411 津野町	469,805	-	24,886	56,359	84,703	49,996	67,723	40,400	80,769	64,969	-
01 東津野村	337,055	-	15,877	41,507	73,663	37,466	60,223	40,400	67,919	-	-
02 上半山村	39,934	-	5,659	9,205	8,540	12,530	4,000	-	-	-	-
03 下半山村	92,816	-	3,350	5,647	2,500	-	3,500	-	12,850	64,969	-
412 四万十町	1,179,744	-	37,348	117,272	215,137	206,334	174,542	88,128	89,176	68,100	183,707
01 窪川町	297,769	-	8,898	18,187	15,330	23,513	18,134	30,000	-	-	183,707
02 松葉川村	75,951	-	6,337	6,760	15,130	10,224	6,500	-	31,000	-	-
03 仁井田村	28,573	-	2,385	7,650	10,738	4,800	3,000	-	-	-	-
04 東又村	12,807	-	1,579	6,863	2,365	2,000	-	-	-	-	-
05 興津村	-	-	-	-	-	-	-	-	-	-	-
06 大正町	251,943	-	2,764	11,063	16,477	35,873	63,166	26,500	28,000	68,100	-
07 昭和村	279,465	-	9,692	35,695	76,935	71,468	42,171	25,328	18,176	-	-
08 十川村	233,236	-	5,693	31,054	78,162	58,456	41,571	6,300	12,000	-	-
424 大月町	302,339	100	15,170	23,642	33,204	12,600	9,300	20,572	48,894	138,857	-
01 奥内村	118,698	100	8,518	16,647	21,939	8,500	6,300	7,800	48,894	-	-
02 月灘村	183,641	-	6,652	6,995	11,265	4,100	3,000	12,772	-	138,857	-
427 三原村	215,975	80	10,455	23,330	43,202	9,008	16,900	-	10,000	-	103,000
428 黒潮町	236,851	-	15,856	43,068	40,400	25,264	21,804	43,144	47,315	-	-
01 佐賀町	209,630	-	14,956	37,936	36,700	25,264	17,804	29,655	47,315	-	-
02 白田川村2-2	-	-	-	-	-	-	-	-	-	-	-
03 大方町2-1	7,493	-	600	4,193	2,700	-	-	-	-	-	-
04 白田川村2-1	19,728	-	300	939	1,000	-	4,000	13,489	-	-	-

4 林業経営体（総数）

3 労働力

(1) 林業従事日数別経営者・役員等数（世帯員を含む）

単位：人

地域等	男女計								男								女							
	計	1～29日	30～59	60～99	100～149	150～199	200～249	250日以上	計	1～29日	30～59	60～99	100～149	150～199	200～249	250日以上	計	1～29日	30～59	60～99	100～149	150～199	200～249	250日以上
39 高知県	6,768	4,663	797	216	304	285	282	221	6,116	4,141	747	197	288	272	261	210	652	522	50	19	16	13	21	11
201 高知市	290	198	18	2	14	24	20	14	266	178	17	2	13	23	19	14	24	20	1	-	1	1	1	-
01 (旭)	17	13	1	-	1	-	1	1	17	13	1	-	1	-	1	1	-	-	-	-	-	-	-	-
02 (中央)	36	11	1	-	2	4	15	3	34	10	1	-	2	3	15	3	2	1	-	-	-	1	-	-
03 (潮江)	5	5	-	-	-	-	-	-	4	4	-	-	-	-	-	-	1	1	-	-	-	-	-	-
04 (朝倉)	15	10	3	-	-	-	1	1	10	6	3	-	-	-	-	1	5	4	-	-	-	-	1	-
05 (鴨田)	10	9	-	-	-	-	-	1	10	9	-	-	-	-	-	1	-	-	-	-	-	-	-	-
06 (初月)	9	8	-	-	1	-	-	-	8	7	-	-	1	-	-	-	1	1	-	-	-	-	-	-
07 (秦)	8	6	1	-	-	1	-	-	7	6	-	-	-	1	-	-	1	-	1	-	-	-	-	-
08 (一宮)	22	17	1	-	-	-	-	4	22	17	1	-	-	-	-	4	-	-	-	-	-	-	-	-
09 (布師田)	-	-	-	-	-	-	-	-	-	-	-	-	-	-	-	-	-	-	-	-	-	-	-	-
10 (高須)	x	x	x	x	x	x	x	x	x	x	x	x	x	x	x	x	x	x	x	x	x	x	x	x
11 (五台山)	-	-	-	-	-	-	-	-	-	-	-	-	-	-	-	-	-	-	-	-	-	-	-	-
12 (三里)	7	6	-	-	1	-	-	-	6	5	-	-	1	-	-	-	1	1	-	-	-	-	-	-
13 (長浜)	7	6	-	-	-	1	-	-	6	5	-	-	-	1	-	-	1	1	-	-	-	-	-	-
14 大津村	11	7	4	-	-	-	-	-	10	6	4	-	-	-	-	-	1	1	-	-	-	-	-	-
15 介良村2-1	x	x	x	x	x	x	x	x	x	x	x	x	x	x	x	x	x	x	x	x	x	x	x	x
16 鏡村	69	50	3	1	8	-	3	4	63	45	3	1	7	-	3	4	6	5	-	-	1	-	-	-
17 土佐山村	42	38	2	1	1	-	-	-	38	34	2	1	1	-	-	-	4	4	-	-	-	-	-	-
18 森山村	x	x	x	x	x	x	x	x	x	x	x	x	x	x	x	x	x	x	x	x	x	x	x	x
19 弘岡上村	-	-	-	-	-	-	-	-	-	-	-	-	-	-	-	-	-	-	-	-	-	-	-	-
20 弘岡中村	-	-	-	-	-	-	-	-	-	-	-	-	-	-	-	-	-	-	-	-	-	-	-	-
21 弘岡下村	x	x	x	x	x	x	x	x	x	x	x	x	x	x	x	x	x	x	x	x	x	x	x	x
22 西分村	-	-	-	-	-	-	-	-	-	-	-	-	-	-	-	-	-	-	-	-	-	-	-	-
23 仁西村	-	-	-	-	-	-	-	-	-	-	-	-	-	-	-	-	-	-	-	-	-	-	-	-
24 諸木村	x	x	x	x	x	x	x	x	x	x	x	x	x	x	x	x	x	x	x	x	x	x	x	x
25 芳原村	-	-	-	-	-	-	-	-	-	-	-	-	-	-	-	-	-	-	-	-	-	-	-	-
26 秋山村	x	x	x	x	x	x	x	x	x	x	x	x	x	x	x	x	x	x	x	x	x	x	x	x
202 室戸市	6	2	-	-	-	2	2	-	4	2	-	-	-	1	1	-	2	-	-	-	-	1	1	-
01 室戸町	-	-	-	-	-	-	-	-	-	-	-	-	-	-	-	-	-	-	-	-	-	-	-	-
02 室戸岬町	-	-	-	-	-	-	-	-	-	-	-	-	-	-	-	-	-	-	-	-	-	-	-	-
03 佐喜浜町	x	x	x	x	x	x	x	x	x	x	x	x	x	x	x	x	x	x	x	x	x	x	x	x
04 吉良川町	-	-	-	-	-	-	-	-	-	-	-	-	-	-	-	-	-	-	-	-	-	-	-	-
05 羽根村	x	x	x	x	x	x	x	x	x	x	x	x	x	x	x	x	x	x	x	x	x	x	x	x
203 安芸市	73	56	7	2	2	-	5	1	65	50	6	2	2	-	4	1	8	6	1	-	-	-	1	-
01 安芸町	13	8	-	1	-	-	3	1	10	6	-	1	-	-	2	1	3	2	-	-	-	-	1	-
02 土居村	17	12	3	1	1	-	-	-	16	11	3	1	1	-	-	-	1	1	-	-	-	-	-	-
03 井ノ口村	7	6	1	-	-	-	-	-	6	5	1	-	-	-	-	-	1	1	-	-	-	-	-	-

4 林業経営体（総数）

3 労働力

(1) 林業従事日数別経営者・役員等数（世帯員を含む）

単位：人

地域等	男女計								男								女							
	計	1～29日	30～59	60～99	100～149	150～199	200～249	250日以上	計	1～29日	30～59	60～99	100～149	150～199	200～249	250日以上	計	1～29日	30～59	60～99	100～149	150～199	200～249	250日以上
04 畑山村	x	x	x	x	x	x	x	x	x	x	x	x	x	x	x	x	x	x	x	x	x	x	x	x
05 川北村	19	13	3	-	1	-	2	-	16	11	2	-	1	-	2	-	3	2	1	-	-	-	-	-
06 伊尾木村	5	5	-	-	-	-	-	-	5	5	-	-	-	-	-	-	-	-	-	-	-	-	-	-
07 東川村	7	7	-	-	-	-	-	-	7	7	-	-	-	-	-	-	-	-	-	-	-	-	-	-
08 赤野村	x	x	x	x	x	x	x	x	x	x	x	x	x	x	x	x	x	x	x	x	x	x	x	x
09 西川村	-	-	-	-	-	-	-	-	-	-	-	-	-	-	-	-	-	-	-	-	-	-	-	-
204 南国市	98	74	11	1	3	2	2	5	75	56	9	1	2	2	2	3	23	18	2	-	1	-	-	2
01 後免町	-	-	-	-	-	-	-	-	-	-	-	-	-	-	-	-	-	-	-	-	-	-	-	-
02 上倉村	25	21	3	-	1	-	-	-	19	16	2	-	1	-	-	6	5	1	-	-	-	-	-	-
03 瓶岩村	19	16	1	-	1	-	-	1	14	11	1	-	1	-	1	5	5	-	-	-	-	-	-	-
04 久礼田村	4	2	-	-	-	-	-	2	3	2	-	-	-	-	1	1	-	-	-	-	-	-	-	1
05 国府村	-	-	-	-	-	-	-	-	-	-	-	-	-	-	-	-	-	-	-	-	-	-	-	-
06 長岡村	9	6	1	-	-	-	2	-	9	6	1	-	-	2	-	-	-	-	-	-	-	-	-	-
07 大篠村	15	8	2	1	1	1	-	2	11	6	2	1	-	1	1	4	2	-	-	1	-	-	-	1
08 三和村	3	3	-	-	-	-	-	-	3	3	-	-	-	-	-	-	-	-	-	-	-	-	-	-
09 稲生村	-	-	-	-	-	-	-	-	-	-	-	-	-	-	-	-	-	-	-	-	-	-	-	-
10 十市村	x	x	x	x	x	x	x	x	x	x	x	x	x	x	x	x	x	x	x	x	x	x	x	x
11 日章村	6	5	1	-	-	-	-	-	3	2	1	-	-	-	-	3	3	-	-	-	-	-	-	-
12 前浜村	x	x	x	x	x	x	x	x	x	x	x	x	x	x	x	x	x	x	x	x	x	x	x	x
13 岡豊村	13	11	1	-	-	1	-	-	11	9	1	-	-	1	-	2	2	-	-	-	-	-	-	-
14 野田村	-	-	-	-	-	-	-	-	-	-	-	-	-	-	-	-	-	-	-	-	-	-	-	-
15 岩村2-1	-	-	-	-	-	-	-	-	-	-	-	-	-	-	-	-	-	-	-	-	-	-	-	-
16 介良村2-2	-	-	-	-	-	-	-	-	-	-	-	-	-	-	-	-	-	-	-	-	-	-	-	-
205 土佐市	16	9	7	-	-	-	-	-	13	7	6	-	-	-	-	3	2	1	-	-	-	-	-	-
01 高岡町	x	x	x	x	x	x	x	x	x	x	x	x	x	x	x	x	x	x	x	x	x	x	x	x
02 戸波村	x	x	x	x	x	x	x	x	x	x	x	x	x	x	x	x	x	x	x	x	x	x	x	x
03 北原村	8	2	6	-	-	-	-	-	6	1	5	-	-	-	-	2	1	1	-	-	-	-	-	-
04 波介村	-	-	-	-	-	-	-	-	-	-	-	-	-	-	-	-	-	-	-	-	-	-	-	-
05 蓮池村	-	-	-	-	-	-	-	-	-	-	-	-	-	-	-	-	-	-	-	-	-	-	-	-
06 高石村	-	-	-	-	-	-	-	-	-	-	-	-	-	-	-	-	-	-	-	-	-	-	-	-
07 宇佐町	-	-	-	-	-	-	-	-	-	-	-	-	-	-	-	-	-	-	-	-	-	-	-	-
08 新居村	-	-	-	-	-	-	-	-	-	-	-	-	-	-	-	-	-	-	-	-	-	-	-	-
206 須崎市	112	46	14	12	4	3	28	5	106	42	14	11	3	3	28	5	6	4	-	1	1	-	-	-
01 須崎町	78	21	9	9	3	3	28	5	74	19	9	8	2	3	28	5	4	2	-	1	1	-	-	-
02 浦ノ内村	10	9	1	-	-	-	-	-	9	8	1	-	-	-	-	1	1	-	-	-	-	-	-	-
03 多ノ郷村	8	6	2	-	-	-	-	-	7	5	2	-	-	-	-	1	1	-	-	-	-	-	-	-
04 吾桑村	7	4	-	3	-	-	-	-	7	4	-	3	-	-	-	-	-	-	-	-	-	-	-	-
05 上分村	9	6	2	-	1	-	-	-	9	6	2	-	1	-	-	-	-	-	-	-	-	-	-	-

4 林業経営体（総数）

3 労働力

(1) 林業従事日数別経営者・役員等数（世帯員を含む）

単位：人

地域等	男女計								男								女							
	計	1～29日	30～59	60～99	100～149	150～199	200～249	250日以上	計	1～29日	30～59	60～99	100～149	150～199	200～249	250日以上	計	1～29日	30～59	60～99	100～149	150～199	200～249	250日以上
208 宿毛市	113	89	11	4	2	-	3	4	104	82	11	4	1	-	3	3	9	7	-	-	1	-	-	1
01 宿毛町	55	46	4	1	1	-	2	1	54	45	4	1	1	-	2	1	1	1	-	-	-	-	-	-
02 小筑紫村	8	3	2	1	1	-	1	-	6	2	2	1	-	-	1	-	2	1	-	-	1	-	-	-
03 橋上村	14	8	2	1	-	-	-	3	11	6	2	1	-	-	-	2	3	2	-	-	-	-	-	1
04 山奈村	23	20	2	1	-	-	-	-	21	18	2	1	-	-	-	-	2	2	-	-	-	-	-	-
05 平田村	13	12	1	-	-	-	-	-	12	11	1	-	-	-	-	-	1	1	-	-	-	-	-	-
06 沖ノ島村	-	-	-	-	-	-	-	-	-	-	-	-	-	-	-	-	-	-	-	-	-	-	-	-
209 土佐清水市	163	44	6	64	3	12	29	5	158	44	6	62	3	12	27	4	5	-	-	2	-	-	2	1
01 清水町	52	5	-	-	2	11	29	5	49	5	-	-	2	11	27	4	3	-	-	-	-	-	2	1
02 三崎町	-	-	-	-	-	-	-	-	-	-	-	-	-	-	-	-	-	-	-	-	-	-	-	-
03 伊豆田村	76	7	5	62	1	1	-	-	75	7	5	61	1	1	-	-	1	-	-	1	-	-	-	-
04 下川口村	35	32	1	2	-	-	-	-	34	32	1	1	-	-	-	-	1	-	-	1	-	-	-	-
210 四万十市	554	498	21	6	9	4	7	9	487	435	18	6	9	4	7	8	67	63	3	-	-	-	-	1
01 中村町	12	4	4	-	1	-	-	3	10	3	3	-	1	-	-	3	2	1	1	-	-	-	-	-
02 下田町	-	-	-	-	-	-	-	-	-	-	-	-	-	-	-	-	-	-	-	-	-	-	-	-
03 東山村	8	5	2	-	-	-	1	-	6	3	2	-	-	-	1	-	2	2	-	-	-	-	-	-
04 蕨岡村	18	13	1	-	-	-	-	4	16	12	1	-	-	-	-	3	2	1	-	-	-	-	-	1
05 富山村	24	19	-	2	2	-	-	1	20	15	-	2	2	-	-	1	4	4	-	-	-	-	-	-
06 大川筋村	9	9	-	-	-	-	-	-	9	9	-	-	-	-	-	-	-	-	-	-	-	-	-	-
07 後川村	11	9	2	-	-	-	-	-	10	8	2	-	-	-	-	-	1	1	-	-	-	-	-	-
08 八束村	9	8	1	-	-	-	-	-	8	7	1	-	-	-	-	-	1	1	-	-	-	-	-	-
09 中筋村	4	3	1	-	-	-	-	-	4	3	1	-	-	-	-	-	-	-	-	-	-	-	-	-
10 東中筋村	7	7	-	-	-	-	-	-	6	6	-	-	-	-	-	-	1	1	-	-	-	-	-	-
11 具同村	3	2	-	-	-	1	-	-	3	2	-	-	-	1	-	-	-	-	-	-	-	-	-	-
12 大方町2-2	-	-	-	-	-	-	-	-	-	-	-	-	-	-	-	-	-	-	-	-	-	-	-	-
13 江川崎村	181	167	4	1	-	3	5	1	162	149	3	1	-	3	5	1	19	18	1	-	-	-	-	-
14 津大村	268	252	6	3	6	-	1	-	233	218	5	3	6	-	1	-	35	34	1	-	-	-	-	-
211 香南市	59	45	8	1	-	1	4	-	50	37	8	1	-	-	4	-	9	8	-	-	-	1	-	-
01 赤岡町	x	x	x	x	x	x	x	x	x	x	x	x	x	x	x	x	x	x	x	x	x	x	x	x
02 岸本町	x	x	x	x	x	x	x	x	x	x	x	x	x	x	x	x	x	x	x	x	x	x	x	x
03 徳王子村	-	-	-	-	-	-	-	-	-	-	-	-	-	-	-	-	-	-	-	-	-	-	-	-
04 山南村	x	x	x	x	x	x	x	x	x	x	x	x	x	x	x	x	x	x	x	x	x	x	x	x
05 山北村	x	x	x	x	x	x	x	x	x	x	x	x	x	x	x	x	x	x	x	x	x	x	x	x
06 東川村3-1	9	9	-	-	-	-	-	-	6	6	-	-	-	-	-	-	3	3	-	-	-	-	-	-
07 西川村2-1	14	13	1	-	-	-	-	-	13	12	1	-	-	-	-	-	1	1	-	-	-	-	-	-
08 野市町	6	3	2	1	-	-	-	-	6	3	2	1	-	-	-	-	-	-	-	-	-	-	-	-
09 香宗村	x	x	x	x	x	x	x	x	x	x	x	x	x	x	x	x	x	x	x	x	x	x	x	x
10 富家村	-	-	-	-	-	-	-	-	-	-	-	-	-	-	-	-	-	-	-	-	-	-	-	-

4 林業経営体（総数）

3 労働力

(1) 林業従事日数別経営者・役員等数（世帯員を含む）

単位：人

地域等	男女計								男								女							
	計	1～29日	30～59	60～99	100～149	150～199	200～249	250日以上	計	1～29日	30～59	60～99	100～149	150～199	200～249	250日以上	計	1～29日	30～59	60～99	100～149	150～199	200～249	250日以上
11 佐古村2-1	5	4	1	-	-	-	-	3	2	1	-	-	-	-	-	2	2	-	-	-	-	-	-	
12 夜須町	8	5	3	-	-	-	-	8	5	3	-	-	-	-	-	-	-	-	-	-	-	-	-	
13 東川村3-2	5	5	-	-	-	-	-	3	3	-	-	-	-	-	-	2	2	-	-	-	-	-	-	
14 吉川村	-	-	-	-	-	-	-	-	-	-	-	-	-	-	-	-	-	-	-	-	-	-	-	
212 香美市	274	191	23	6	6	7	12	246	170	21	5	4	7	10	29	28	21	2	1	2	-	2	-	
01 山田町	36	33	2	-	-	-	-	35	32	2	-	-	-	-	1	1	1	-	-	-	-	-	-	
02 大楠植村	6	5	1	-	-	-	-	5	4	1	-	-	-	-	-	1	1	-	-	-	-	-	-	
03 明治村	x	x	x	x	x	x	x	x	x	x	x	x	x	x	x	x	x	x	x	x	x	x	x	
04 片地村	4	4	-	-	-	-	-	3	3	-	-	-	-	-	-	1	1	-	-	-	-	-	-	
05 佐岡村	7	7	-	-	-	-	-	6	6	-	-	-	-	-	-	1	1	-	-	-	-	-	-	
06 新改村	8	8	-	-	-	-	-	8	8	-	-	-	-	-	-	-	-	-	-	-	-	-	-	
07 佐古村2-2	x	x	x	x	x	x	x	x	x	x	x	x	x	x	x	x	x	x	x	x	x	x	x	
08 天坪村2-2	17	11	-	1	5	-	-	13	9	-	1	3	-	-	-	4	2	-	-	2	-	-	-	
09 岩村2-2	3	3	-	-	-	-	-	3	3	-	-	-	-	-	-	-	-	-	-	-	-	-	-	
10 暁霞村2-2	4	4	-	-	-	-	-	2	2	-	-	-	-	-	-	2	2	-	-	-	-	-	-	
11 美良布町	77	35	4	-	-	6	6	26	75	33	4	-	-	6	6	26	2	2	-	-	-	-	-	
12 暁霞村2-1	5	5	-	-	-	-	-	4	4	-	-	-	-	-	-	1	1	-	-	-	-	-	-	
13 西川村2-2	11	8	3	-	-	-	-	7	5	2	-	-	-	-	-	4	3	1	-	-	-	-	-	
14 在所村	35	30	3	2	-	-	-	32	27	3	2	-	-	-	-	3	3	-	-	-	-	-	-	
15 槇山村	35	23	7	2	-	-	2	31	21	6	1	-	-	2	1	4	2	1	1	-	-	-	-	
16 上韭生村	23	13	3	1	-	1	4	19	11	3	1	-	1	2	1	4	2	-	-	-	-	2	-	
301 東洋町	31	31	-	-	-	-	-	29	29	-	-	-	-	-	-	2	2	-	-	-	-	-	-	
01 野根町	8	8	-	-	-	-	-	7	7	-	-	-	-	-	-	1	1	-	-	-	-	-	-	
02 甲浦町	23	23	-	-	-	-	-	22	22	-	-	-	-	-	-	1	1	-	-	-	-	-	-	
302 奈半利町	6	4	-	1	1	-	-	6	4	-	1	1	-	-	-	-	-	-	-	-	-	-	-	
303 田野町	5	5	-	-	-	-	-	5	5	-	-	-	-	-	-	-	-	-	-	-	-	-	-	
304 安田町	41	24	6	2	2	3	4	41	24	6	2	2	3	4	-	-	-	-	-	-	-	-	-	
305 北川村	69	27	9	2	8	6	8	58	25	9	-	5	3	8	8	11	2	-	2	3	3	-	1	
306 馬路村	168	25	-	-	143	-	-	167	24	-	-	143	-	-	-	1	1	-	-	-	-	-	-	
307 芸西村	6	4	-	1	1	-	-	6	4	-	1	1	-	-	-	-	-	-	-	-	-	-	-	
01 和食村	3	2	-	-	1	-	-	3	2	-	-	1	-	-	-	-	-	-	-	-	-	-	-	
02 馬ノ上村	x	x	x	x	x	x	x	x	x	x	x	x	x	x	x	x	x	x	x	x	x	x	x	
03 西分村	x	x	x	x	x	x	x	x	x	x	x	x	x	x	x	x	x	x	x	x	x	x	x	
04 東川村3-3	-	-	-	-	-	-	-	-	-	-	-	-	-	-	-	-	-	-	-	-	-	-	-	
341 本山町	215	171	18	2	4	6	8	197	156	17	2	4	5	7	6	18	15	1	-	-	1	1	-	
01 本山町	187	152	15	1	3	6	5	171	139	14	1	3	5	4	5	16	13	1	-	-	1	1	-	
02 吉野村2-1	28	19	3	1	1	-	3	26	17	3	1	1	-	3	1	2	2	-	-	-	-	-	-	
344 大豊町	480	182	89	6	6	151	7	39	438	142	88	6	6	151	7	38	42	40	1	-	-	-	1	

4 林業経営体（総数）

3 労働力

(1) 林業従事日数別経営者・役員等数（世帯員を含む）

単位：人

地域等	男女計								男								女							
	計	1～29日	30～59	60～99	100～149	150～199	200～249	250日以上	計	1～29日	30～59	60～99	100～149	150～199	200～249	250日以上	計	1～29日	30～59	60～99	100～149	150～199	200～249	250日以上
01 東豊永村	132	73	50	1	2	1	-	5	108	49	50	1	2	1	-	5	24	24	-	-	-	-	-	-
02 西豊永村	23	21	1	-	1	-	-	-	21	19	1	-	1	-	-	-	2	2	-	-	-	-	-	-
03 大杉村	279	42	38	5	3	150	7	34	273	38	37	5	3	150	7	33	6	4	1	-	-	-	-	1
04 天坪村2-1	46	46	-	-	-	-	-	-	36	36	-	-	-	-	-	-	10	10	-	-	-	-	-	-
363 土佐町	181	138	14	6	10	2	4	7	166	128	12	6	8	2	3	7	15	10	2	-	2	-	1	-
01 森村	77	67	6	-	1	-	2	1	75	65	6	-	1	-	2	1	2	2	-	-	-	-	-	-
02 地藏寺村	69	51	4	5	8	-	-	1	60	46	2	5	6	-	-	1	9	5	2	-	2	-	-	-
03 田井村	x	x	x	x	x	x	x	x	x	x	x	x	x	x	x	x	x	x	x	x	x	x	x	x
04 吉野村2-2	x	x	x	x	x	x	x	x	x	x	x	x	x	x	x	x	x	x	x	x	x	x	x	x
364 大川村	74	58	2	1	6	6	-	1	71	55	2	1	6	6	-	1	3	3	-	-	-	-	-	-
386 いの町	393	157	117	16	13	16	54	20	351	145	100	11	11	15	50	19	42	12	17	5	2	1	4	1
01 伊野町	x	x	x	x	x	x	x	x	x	x	x	x	x	x	x	x	x	x	x	x	x	x	x	x
02 八田村	-	-	-	-	-	-	-	-	-	-	-	-	-	-	-	-	-	-	-	-	-	-	-	-
03 宇治村	12	9	3	-	-	-	-	-	10	8	2	-	-	-	-	-	2	1	1	-	-	-	-	-
04 川内村	x	x	x	x	x	x	x	x	x	x	x	x	x	x	x	x	x	x	x	x	x	x	x	x
05 神谷村	47	3	41	3	-	-	-	-	37	3	31	3	-	-	-	-	10	-	10	-	-	-	-	-
06 三瀬村	34	15	19	-	-	-	-	-	34	15	19	-	-	-	-	-	-	-	-	-	-	-	-	-
07 小川村	96	20	10	8	12	6	33	7	77	16	5	5	10	6	29	6	19	4	5	3	2	-	4	1
08 清水村	22	19	-	-	-	2	1	-	21	19	-	-	-	1	1	-	1	-	-	-	-	1	-	-
09 上八川村	112	48	33	4	-	3	20	4	108	46	33	2	-	3	20	4	4	2	-	2	-	-	-	-
10 下八川村	17	12	-	-	-	-	-	5	17	12	-	-	-	-	-	5	-	-	-	-	-	-	-	-
11 本川村	50	28	11	1	1	5	-	4	44	23	10	1	1	5	-	4	6	5	1	-	-	-	-	-
387 仁淀川町	215	134	36	9	14	3	10	9	180	107	33	7	12	3	9	9	35	27	3	2	2	-	1	-
01 池川町	76	46	9	1	8	2	2	8	66	40	6	-	8	2	2	8	10	6	3	1	-	-	-	-
02 大崎村	59	34	17	-	2	1	5	-	51	27	17	-	2	1	4	-	8	7	-	-	-	-	1	-
03 名野川村	24	15	3	1	2	-	2	1	20	12	3	1	1	-	2	1	4	3	-	-	1	-	-	-
04 別府村2-2	8	8	-	-	-	-	-	-	6	6	-	-	-	-	-	-	2	2	-	-	-	-	-	-
05 別府村2-1	23	12	5	4	2	-	-	-	19	10	5	3	1	-	-	-	4	2	-	1	1	-	-	-
06 長者村2-1	25	19	2	3	-	-	1	-	18	12	2	3	-	-	1	-	7	7	-	-	-	-	-	-
401 中土佐町	105	92	6	3	2	-	2	-	102	89	6	3	2	-	2	-	3	3	-	-	-	-	-	-
01 久礼町	16	14	-	-	-	-	2	-	16	14	-	-	-	-	2	-	-	-	-	-	-	-	-	-
02 上ノ加江町	20	19	-	1	-	-	-	-	19	18	-	1	-	-	-	-	1	1	-	-	-	-	-	-
03 大野見村	69	59	6	2	2	-	-	-	67	57	6	2	2	-	-	-	2	2	-	-	-	-	-	-
402 佐川町	66	51	10	3	-	1	1	-	55	44	7	2	-	1	1	-	11	7	3	1	-	-	-	-
01 佐川町	21	19	2	-	-	-	-	-	16	15	1	-	-	-	-	-	5	4	1	-	-	-	-	-
02 尾川村2-1	16	9	2	3	-	1	1	-	14	8	2	2	-	1	1	-	2	1	-	1	-	-	-	-
03 斗賀野村	16	10	6	-	-	-	-	-	14	10	4	-	-	-	-	-	2	-	2	-	-	-	-	-
04 黒岩村2-1	x	x	x	x	x	x	x	x	x	x	x	x	x	x	x	x	x	x	x	x	x	x	x	x

4 林業経営体（総数）

3 労働力

(1) 林業従事日数別経営者・役員等数（世帯員を含む）

単位：人

地域等	男女計								男								女							
	計	1～29日	30～59	60～99	100～149	150～199	200～249	250日以上	計	1～29日	30～59	60～99	100～149	150～199	200～249	250日以上	計	1～29日	30～59	60～99	100～149	150～199	200～249	250日以上
05 加茂村2-1	x	x	x	x	x	x	x	x	x	x	x	x	x	x	x	x	x	x	x	x	x	x	x	x
403 越知町	25	18	1	2	-	-	1	3	22	16	-	2	-	-	1	3	3	2	1	-	-	-	-	-
01 越知町	19	14	-	2	-	-	-	3	17	12	-	2	-	-	-	3	2	2	-	-	-	-	-	-
02 大桐村	-	-	-	-	-	-	-	-	-	-	-	-	-	-	-	-	-	-	-	-	-	-	-	-
03 横島村	x	x	x	x	x	x	x	x	x	x	x	x	x	x	x	x	x	x	x	x	x	x	x	x
04 尾川村2-2	x	x	x	x	x	x	x	x	x	x	x	x	x	x	x	x	x	x	x	x	x	x	x	x
05 明治村	x	x	x	x	x	x	x	x	x	x	x	x	x	x	x	x	x	x	x	x	x	x	x	x
06 長者村2-2	-	-	-	-	-	-	-	-	-	-	-	-	-	-	-	-	-	-	-	-	-	-	-	-
07 黒岩村2-2	x	x	x	x	x	x	x	x	x	x	x	x	x	x	x	x	x	x	x	x	x	x	x	x
405 橋原町	958	796	56	31	25	11	21	18	853	712	50	27	24	7	17	16	105	84	6	4	1	4	4	2
410 日高村	19	16	2	1	-	-	-	-	19	16	2	1	-	-	-	-	-	-	-	-	-	-	-	-
01 日下村	16	14	1	1	-	-	-	-	16	14	1	1	-	-	-	-	-	-	-	-	-	-	-	-
02 能津村	3	2	1	-	-	-	-	-	3	2	1	-	-	-	-	-	-	-	-	-	-	-	-	-
03 加茂村2-2	-	-	-	-	-	-	-	-	-	-	-	-	-	-	-	-	-	-	-	-	-	-	-	-
411 津野町	439	363	45	12	3	7	7	2	417	341	45	12	3	7	7	2	22	22	-	-	-	-	-	-
01 東津野村	331	269	40	11	2	7	-	2	315	253	40	11	2	7	-	2	16	16	-	-	-	-	-	-
02 上半山村	79	74	3	1	-	-	1	-	74	69	3	1	-	-	1	-	5	5	-	-	-	-	-	-
03 下半山村	29	20	2	-	1	-	6	-	28	19	2	-	1	-	6	-	1	1	-	-	-	-	-	-
412 四万十町	940	657	179	16	11	12	30	35	856	581	176	15	11	11	28	34	84	76	3	1	-	1	2	1
01 窪川町	160	97	31	3	2	5	13	9	151	90	31	3	2	4	12	9	9	7	-	-	-	1	1	-
02 松葉川村	124	46	77	-	-	1	-	-	118	40	77	-	-	1	-	6	6	-	-	-	-	-	-	-
03 仁井田村	63	25	37	-	-	-	-	1	63	25	37	-	-	-	-	1	-	-	-	-	-	-	-	-
04 東又村	21	20	1	-	-	-	-	-	20	19	1	-	-	-	-	-	1	1	-	-	-	-	-	-
05 興津村	-	-	-	-	-	-	-	-	-	-	-	-	-	-	-	-	-	-	-	-	-	-	-	-
06 大正町	119	87	4	3	3	1	2	19	107	76	4	3	3	1	1	19	12	11	-	-	-	-	1	-
07 昭和村	242	198	11	7	3	2	15	6	213	172	10	6	3	2	15	5	29	26	1	1	-	-	-	1
08 十川村	211	184	18	3	3	3	-	-	184	159	16	3	3	3	-	-	27	25	2	-	-	-	-	-
424 大月町	144	122	12	1	1	2	6	-	124	103	11	1	1	2	6	-	20	19	1	-	-	-	-	-
01 奥内村	93	81	3	-	1	2	6	-	81	70	2	-	1	2	6	-	12	11	1	-	-	-	-	-
02 月灘村	51	41	9	1	-	-	-	-	43	33	9	1	-	-	-	-	8	8	-	-	-	-	-	-
427 三原村	155	125	10	3	9	2	6	-	135	108	8	3	9	2	5	-	20	17	2	-	-	-	1	-
428 黒潮町	275	211	59	-	2	2	1	-	244	180	59	-	2	2	1	-	31	31	-	-	-	-	-	-
01 佐賀町	158	144	9	-	2	2	1	-	142	128	9	-	2	2	1	-	16	16	-	-	-	-	-	-
02 白田川村2-2	-	-	-	-	-	-	-	-	-	-	-	-	-	-	-	-	-	-	-	-	-	-	-	-
03 大方町2-1	60	10	50	-	-	-	-	-	60	10	50	-	-	-	-	-	-	-	-	-	-	-	-	-
04 白田川村2-1	57	57	-	-	-	-	-	-	42	42	-	-	-	-	-	-	15	15	-	-	-	-	-	-

4 林業経営体（総数）

3 労働力

(2) 雇用者（手伝い等を含む）

経営体数：経営体 (3) 常雇

経営体数：経営体

実人数：人

実人数：人

のべ人日：人 日

のべ人日：人 日

地域等	計			男			女			150日以上 従事した人 数(人)	計			男			女		
	雇い入 れた実 経営体 数	実人数	のべ人日	経営体 数	実人数	のべ人日	経営体 数	実人数	のべ人日		雇い入 れた実 経営体 数	実人数	のべ人日	経営体 数	実人数	のべ人日	経営体 数	実人数	のべ人日
39 高知県	454	3,087	262,395	450	2,921	243,533	65	166	18,862	1,081	84	1,069	213,798	84	995	199,454	32	74	14,344
201 高知市	29	161	23,369	29	155	22,606	5	6	763	87	9	111	22,552	9	108	21,900	3	3	652
01 (旭)	4	37	6,412	4	37	6,412	-	-	-	30	1	31	6,274	1	31	6,274	-	-	-
02 (中央)	3	24	5,117	3	21	4,585	2	3	532	19	3	22	4,872	3	20	4,440	2	2	432
03 (潮江)	-	-	-	-	-	-	-	-	-	-	-	-	-	-	-	-	-	-	-
04 (朝倉)	2	29	6,201	2	29	6,201	-	-	-	3	1	27	6,025	1	27	6,025	-	-	-
05 (鴨田)	3	26	3,592	3	25	3,372	1	1	220	20	1	20	3,567	1	19	3,347	1	1	220
06 (初月)	3	4	7	3	3	6	1	1	1	-	-	-	-	-	-	-	-	-	-
07 (秦)	-	-	-	-	-	-	-	-	-	-	-	-	-	-	-	-	-	-	-
08 (一宮)	2	8	40	2	8	40	-	-	-	-	-	-	-	-	-	-	-	-	-
09 (布師田)	-	-	-	-	-	-	-	-	-	-	-	-	-	-	-	-	-	-	-
10 (高須)	x	x	x	x	x	x	x	x	x	x	x	x	x	x	x	x	x	x	x
11 (五台山)	-	-	-	-	-	-	-	-	-	-	-	-	-	-	-	-	-	-	-
12 (三里)	-	-	-	-	-	-	-	-	-	-	-	-	-	-	-	-	-	-	-
13 (長浜)	1	3	40	1	2	30	1	1	10	-	-	-	-	-	-	-	-	-	-
14 大津村	3	6	220	3	6	220	-	-	-	-	1	2	140	1	2	140	-	-	-
15 介良村2-1	x	x	x	x	x	x	x	x	x	x	x	x	x	x	x	x	x	x	x
16 鏡村	3	3	92	3	3	92	-	-	-	7	1	1	74	1	1	74	-	-	-
17 土佐山村	3	12	28	3	12	28	-	-	-	-	-	-	-	-	-	-	-	-	-
18 森山村	x	x	x	x	x	x	x	x	x	x	x	x	x	x	x	x	x	x	x
19 弘岡上村	-	-	-	-	-	-	-	-	-	-	-	-	-	-	-	-	-	-	-
20 弘岡中村	-	-	-	-	-	-	-	-	-	-	-	-	-	-	-	-	-	-	-
21 弘岡下村	x	x	x	x	x	x	x	x	x	x	x	x	x	x	x	x	x	x	x
22 西分村	-	-	-	-	-	-	-	-	-	-	-	-	-	-	-	-	-	-	-
23 仁西村	-	-	-	-	-	-	-	-	-	-	-	-	-	-	-	-	-	-	-
24 諸木村	x	x	x	x	x	x	x	x	x	x	x	x	x	x	x	x	x	x	x
25 芳原村	-	-	-	-	-	-	-	-	-	-	-	-	-	-	-	-	-	-	-
26 秋山村	x	x	x	x	x	x	x	x	x	x	x	x	x	x	x	x	x	x	x
202 室戸市	1	2	180	1	2	180	-	-	-	-	-	-	-	-	-	-	-	-	-
01 室戸町	-	-	-	-	-	-	-	-	-	-	-	-	-	-	-	-	-	-	-
02 室戸岬町	-	-	-	-	-	-	-	-	-	-	-	-	-	-	-	-	-	-	-
03 佐喜浜町	x	x	x	x	x	x	x	x	x	x	x	x	x	x	x	x	x	x	x
04 吉良川町	-	-	-	-	-	-	-	-	-	-	-	-	-	-	-	-	-	-	-
05 羽根村	x	x	x	x	x	x	x	x	x	x	x	x	x	x	x	x	x	x	x
203 安芸市	13	71	9,665	13	70	9,509	1	1	156	48	4	48	9,376	4	47	9,220	1	1	156
01 安芸町	4	49	8,516	4	48	8,360	1	1	156	44	3	44	8,416	3	43	8,260	1	1	156
02 土居村	4	6	25	4	6	25	-	-	-	-	-	-	-	-	-	-	-	-	-
03 井ノ口村	1	3	7	1	3	7	-	-	-	-	-	-	-	-	-	-	-	-	-

4 林業経営体（総数）

3 労働力

(2) 雇用者（手伝い等を含む）

経営体数：経営体 (3) 常雇

経営体数：経営体

実人数：人

実人数：人

のべ人日：人 日

のべ人日：人 日

地 域 等	計			男			女			150日以上 従事した人 数(人)	計			男			女		
	雇い入 れた実 経営体 数	実人数	のべ人日	経営体 数	実人数	のべ人日	経営体 数	実人数	のべ人日		雇い入 れた実 経営体 数	実人数	のべ人日	経営体 数	実人数	のべ人日	経営体 数	実人数	のべ人日
04 畑山村	x	x	x	x	x	x	x	x	x	x	x	x	x	x	x	x	x	x	x
05 川北村	2	11	1,072	2	11	1,072	-	-	-	4	1	4	960	1	4	960	-	-	-
06 伊尾木村	1	1	30	1	1	30	-	-	-	-	-	-	-	-	-	-	-	-	-
07 東川村	1	1	15	1	1	15	-	-	-	-	-	-	-	-	-	-	-	-	-
08 赤野村	x	x	x	x	x	x	x	x	x	x	x	x	x	x	x	x	x	x	x
09 西川村	-	-	-	-	-	-	-	-	-	-	-	-	-	-	-	-	-	-	-
204 南国市	11	27	2,398	11	24	1,818	2	3	580	8	1	8	1,920	1	6	1,460	1	2	460
01 後免町	-	-	-	-	-	-	-	-	-	-	-	-	-	-	-	-	-	-	-
02 上倉村	-	-	-	-	-	-	-	-	-	-	-	-	-	-	-	-	-	-	-
03 瓶岩村	4	7	350	4	6	230	1	1	120	-	-	-	-	-	-	-	-	-	-
04 久礼田村	2	4	80	2	4	80	-	-	-	-	-	-	-	-	-	-	-	-	-
05 国府村	-	-	-	-	-	-	-	-	-	-	-	-	-	-	-	-	-	-	-
06 長岡村	1	3	6	1	3	6	-	-	-	-	-	-	-	-	-	-	-	-	-
07 大篠村	1	8	1,920	1	6	1,460	1	2	460	8	1	8	1,920	1	6	1,460	1	2	460
08 三和村	1	1	10	1	1	10	-	-	-	-	-	-	-	-	-	-	-	-	-
09 稲生村	-	-	-	-	-	-	-	-	-	-	-	-	-	-	-	-	-	-	-
10 十市村	x	x	x	x	x	x	x	x	x	x	x	x	x	x	x	x	x	x	x
11 日章村	1	3	30	1	3	30	-	-	-	-	-	-	-	-	-	-	-	-	-
12 前浜村	x	x	x	x	x	x	x	x	x	x	x	x	x	x	x	x	x	x	x
13 岡豊村	1	1	2	1	1	2	-	-	-	-	-	-	-	-	-	-	-	-	-
14 野田村	-	-	-	-	-	-	-	-	-	-	-	-	-	-	-	-	-	-	-
15 岩村2 -1	-	-	-	-	-	-	-	-	-	-	-	-	-	-	-	-	-	-	-
16 介良村2 -2	-	-	-	-	-	-	-	-	-	-	-	-	-	-	-	-	-	-	-
205 土佐市	5	9	58	5	9	58	-	-	-	-	-	-	-	-	-	-	-	-	-
01 高岡町	x	x	x	x	x	x	x	x	x	x	x	x	x	x	x	x	x	x	x
02 戸波村	x	x	x	x	x	x	x	x	x	x	x	x	x	x	x	x	x	x	x
03 北原村	2	2	45	2	2	45	-	-	-	-	-	-	-	-	-	-	-	-	-
04 波介村	-	-	-	-	-	-	-	-	-	-	-	-	-	-	-	-	-	-	-
05 蓮池村	-	-	-	-	-	-	-	-	-	-	-	-	-	-	-	-	-	-	-
06 高石村	-	-	-	-	-	-	-	-	-	-	-	-	-	-	-	-	-	-	-
07 宇佐町	-	-	-	-	-	-	-	-	-	-	-	-	-	-	-	-	-	-	-
08 新居村	-	-	-	-	-	-	-	-	-	-	-	-	-	-	-	-	-	-	-
206 須崎市	16	77	9,179	16	72	8,559	2	5	620	2	2	45	8,495	2	40	7,875	2	5	620
01 須崎町	11	65	8,933	11	61	8,333	1	4	600	2	1	41	8,400	1	37	7,800	1	4	600
02 浦ノ内村	2	6	18	2	6	18	-	-	-	-	-	-	-	-	-	-	-	-	-
03 多ノ郷村	1	1	120	1	1	120	-	-	-	-	-	-	-	-	-	-	-	-	-
04 吾桑村	1	4	95	1	3	75	1	1	20	-	1	4	95	1	3	75	1	1	20
05 上分村	1	1	13	1	1	13	-	-	-	-	-	-	-	-	-	-	-	-	-

4 林業経営体（総数）

3 労働力

(2) 雇用者（手伝い等を含む）

経営体数：経営体 (3) 常雇

経営体数：経営体

実人数：人

実人数：人

のべ人日：人 日

のべ人日：人 日

地 域 等	計			男			女			150日以上 従事した人 数(人)	計			男			女		
	雇い入 れた実 経営体 数	実人数	のべ人日	経営体 数	実人数	のべ人日	経営体 数	実人数	のべ人日		雇い入 れた実 経営体 数	実人数	のべ人日	経営体 数	実人数	のべ人日	経営体 数	実人数	のべ人日
208 宿毛市	13	139	16,135	13	124	13,905	3	15	2,230	43	6	54	7,543	6	51	7,063	2	3	480
01 宿毛町	5	101	10,852	5	95	10,422	1	6	430	18	2	37	4,243	2	35	3,963	1	2	280
02 小筑紫村	4	12	1,310	4	12	1,310	-	-	-	6	2	8	1,250	2	8	1,250	-	-	-
03 橋上村	4	26	3,973	4	17	2,173	2	9	1,800	19	2	9	2,050	2	8	1,850	1	1	200
04 山奈村	-	-	-	-	-	-	-	-	-	-	-	-	-	-	-	-	-	-	-
05 平田村	-	-	-	-	-	-	-	-	-	-	-	-	-	-	-	-	-	-	-
06 沖ノ島村	-	-	-	-	-	-	-	-	-	-	-	-	-	-	-	-	-	-	-
209 土佐清水市	4	54	9,663	4	50	8,962	2	4	701	43	1	43	8,893	1	41	8,432	1	2	461
01 清水町	2	49	9,613	2	45	8,912	2	4	701	43	1	43	8,893	1	41	8,432	1	2	461
02 三崎町	-	-	-	-	-	-	-	-	-	-	-	-	-	-	-	-	-	-	-
03 伊豆田村	1	3	30	1	3	30	-	-	-	-	-	-	-	-	-	-	-	-	-
04 下川口村	1	2	20	1	2	20	-	-	-	-	-	-	-	-	-	-	-	-	-
210 四万十市	36	379	30,892	36	357	28,588	6	22	2,304	100	6	103	20,670	6	90	18,623	4	13	2,047
01 中村町	2	4	46	2	4	46	-	-	-	2	-	-	-	-	-	-	-	-	-
02 下田町	-	-	-	-	-	-	-	-	-	-	-	-	-	-	-	-	-	-	-
03 東山村	4	203	14,391	4	196	13,661	2	7	730	24	2	30	5,870	2	27	5,340	2	3	530
04 蕨岡村	-	-	-	-	-	-	-	-	-	4	-	-	-	-	-	-	-	-	-
05 富山村	2	8	1,560	2	7	1,393	1	1	167	8	1	7	1,530	1	6	1,363	1	1	167
06 大川筋村	-	-	-	-	-	-	-	-	-	-	-	-	-	-	-	-	-	-	-
07 後川村	1	3	3	1	3	3	-	-	-	-	-	-	-	-	-	-	-	-	-
08 八束村	-	-	-	-	-	-	-	-	-	-	-	-	-	-	-	-	-	-	-
09 中筋村	-	-	-	-	-	-	-	-	-	-	-	-	-	-	-	-	-	-	-
10 東中筋村	-	-	-	-	-	-	-	-	-	-	-	-	-	-	-	-	-	-	-
11 具同村	1	1	200	1	1	200	-	-	-	1	1	1	200	1	1	200	-	-	-
12 大方町2-2	-	-	-	-	-	-	-	-	-	-	-	-	-	-	-	-	-	-	-
13 江川崎村	5	88	12,808	5	77	11,418	1	11	1,390	59	1	59	12,350	1	50	11,000	1	9	1,350
14 津大村	21	72	1,884	21	69	1,867	2	3	17	2	1	6	720	1	6	720	-	-	-
211 香南市	14	46	1,312	14	44	1,123	2	2	189	9	1	5	903	1	4	718	1	1	185
01 赤岡町	x	x	x	x	x	x	x	x	x	x	x	x	x	x	x	x	x	x	x
02 岸本町	x	x	x	x	x	x	x	x	x	x	x	x	x	x	x	x	x	x	x
03 徳王子村	-	-	-	-	-	-	-	-	-	-	-	-	-	-	-	-	-	-	-
04 山南村	x	x	x	x	x	x	x	x	x	x	x	x	x	x	x	x	x	x	x
05 山北村	x	x	x	x	x	x	x	x	x	x	x	x	x	x	x	x	x	x	x
06 東川村3-1	2	4	10	2	3	6	1	1	4	2	-	-	-	-	-	-	-	-	-
07 西川村2-1	2	3	8	2	3	8	-	-	-	-	-	-	-	-	-	-	-	-	-
08 野市町	-	-	-	-	-	-	-	-	-	-	-	-	-	-	-	-	-	-	-
09 香宗村	x	x	x	x	x	x	x	x	x	x	x	x	x	x	x	x	x	x	x
10 富家村	-	-	-	-	-	-	-	-	-	-	-	-	-	-	-	-	-	-	-

4 林業経営体（総数）

3 労働力

(2) 雇用者（手伝い等を含む）

経営体数：経営体 (3) 常雇

経営体数：経営体

実人数：人

実人数：人

のべ人日：人 日

のべ人日：人 日

地 域 等	計			男			女			150日以上 従事した人 数(人)	計			男			女		
	雇い入 れた実 経営体 数	実人数	のべ人日	経営体 数	実人数	のべ人日	経営体 数	実人数	のべ人日		雇い入 れた実 経営体 数	実人数	のべ人日	経営体 数	実人数	のべ人日	経営体 数	実人数	のべ人日
11 佐古村2-1	1	3	3	1	3	3	-	-	-	-	-	-	-	-	-	-	-	-	-
12 夜須町	3	10	135	3	10	135	-	-	-	-	-	-	-	-	-	-	-	-	-
13 東川村3-2	3	6	15	3	6	15	-	-	-	2	-	-	-	-	-	-	-	-	-
14 吉川村	-	-	-	-	-	-	-	-	-	-	-	-	-	-	-	-	-	-	-
212 香美市	25	189	26,491	25	183	25,256	4	6	1,235	101	5	98	23,490	5	94	22,510	2	4	980
01 山田町	2	16	905	2	16	905	-	-	-	-	-	-	-	-	-	-	-	-	-
02 大楠植村	-	-	-	-	-	-	-	-	-	-	-	-	-	-	-	-	-	-	-
03 明治村	x	x	x	x	x	x	x	x	x	x	x	x	x	x	x	x	x	x	x
04 片地村	1	5	15	1	5	15	-	-	-	-	-	-	-	-	-	-	-	-	-
05 佐岡村	1	1	3	1	1	3	-	-	-	-	-	-	-	-	-	-	-	-	-
06 新改村	1	1	3	1	1	3	-	-	-	-	-	-	-	-	-	-	-	-	-
07 佐古村2-2	x	x	x	x	x	x	x	x	x	x	x	x	x	x	x	x	x	x	x
08 天坪村2-2	2	3	14	2	3	14	-	-	-	-	-	-	-	-	-	-	-	-	-
09 岩村2-2	-	-	-	-	-	-	-	-	-	-	-	-	-	-	-	-	-	-	-
10 暁霞村2-2	-	-	-	-	-	-	-	-	-	-	-	-	-	-	-	-	-	-	-
11 美良布町	6	50	8,046	6	50	8,046	-	-	-	35	1	32	7,440	1	32	7,440	-	-	-
12 暁霞村2-1	1	9	22	1	9	22	-	-	-	-	-	-	-	-	-	-	-	-	-
13 西川村2-2	-	-	-	-	-	-	-	-	-	-	-	-	-	-	-	-	-	-	-
14 在所村	-	-	-	-	-	-	-	-	-	-	-	-	-	-	-	-	-	-	-
15 槇山村	6	89	15,986	6	86	15,206	1	3	780	61	2	61	14,980	2	58	14,200	1	3	780
16 上韭生村	5	15	1,497	5	12	1,042	3	3	455	5	2	5	1,070	2	4	870	1	1	200
301 東洋町	1	1	5	1	1	5	-	-	-	-	-	-	-	-	-	-	-	-	-
01 野根町	1	1	5	1	1	5	-	-	-	-	-	-	-	-	-	-	-	-	-
02 甲浦町	-	-	-	-	-	-	-	-	-	-	-	-	-	-	-	-	-	-	-
302 奈半利町	-	-	-	-	-	-	-	-	-	-	-	-	-	-	-	-	-	-	-
303 田野町	-	-	-	-	-	-	-	-	-	-	-	-	-	-	-	-	-	-	-
304 安田町	2	31	2,226	2	31	2,226	-	-	-	7	1	8	1,715	1	8	1,715	-	-	-
305 北川村	5	30	4,432	4	27	4,219	2	3	213	16	1	18	4,087	1	18	4,087	-	-	-
306 馬路村	4	14	54	4	14	54	-	-	-	-	-	-	-	-	-	-	-	-	-
307 芸西村	1	2	400	1	2	400	-	-	-	2	1	2	400	1	2	400	-	-	-
01 和食村	1	2	400	1	2	400	-	-	-	2	1	2	400	1	2	400	-	-	-
02 馬ノ上村	x	x	x	x	x	x	x	x	x	x	x	x	x	x	x	x	x	x	x
03 西分村	x	x	x	x	x	x	x	x	x	x	x	x	x	x	x	x	x	x	x
04 東川村3-3	-	-	-	-	-	-	-	-	-	-	-	-	-	-	-	-	-	-	-
341 本山町	34	108	6,122	34	104	5,774	3	4	348	16	6	33	4,525	6	31	4,183	1	2	342
01 本山町	29	101	5,345	29	97	4,997	3	4	348	13	4	30	3,925	4	28	3,583	1	2	342
02 吉野村2-1	5	7	777	5	7	777	-	-	-	3	2	3	600	2	3	600	-	-	-
344 大豊町	15	249	12,422	14	244	11,996	4	5	426	45	4	45	6,347	4	43	5,963	2	2	384

4 林業経営体（総数）

3 労働力

(2) 雇用者（手伝い等を含む）

経営体数：経営体 (3) 常雇

経営体数：経営体

実人数：人

実人数：人

のべ人日：人 日

のべ人日：人 日

地 域 等	計			男			女			150日以上 従事した人 数(人)	計			男			女		
	雇い入 れた実 経営体 数	実人数	のべ人日	経営体 数	実人数	のべ人日	経営体 数	実人数	のべ人日		雇い入 れた実 経営体 数	実人数	のべ人日	経営体 数	実人数	のべ人日	経営体 数	実人数	のべ人日
01 東豊永村	6	157	250	6	157	250	-	-	-	-	-	-	-	-	-	-	-	-	-
02 西豊永村	2	2	85	1	1	80	1	1	5	-	-	-	-	-	-	-	-	-	-
03 大杉村	7	90	12,087	7	86	11,666	3	4	421	45	4	45	6,347	4	43	5,963	2	2	384
04 天坪村2-1	-	-	-	-	-	-	-	-	-	-	-	-	-	-	-	-	-	-	-
363 土佐町	20	94	10,648	20	91	9,941	2	3	707	38	4	43	9,556	4	40	8,849	2	3	707
01 森村	5	38	7,086	5	36	6,596	1	2	490	28	1	27	6,664	1	25	6,174	1	2	490
02 地藏寺村	9	22	797	9	22	797	-	-	-	2	2	3	580	2	3	580	-	-	-
03 田井村	x	x	x	x	x	x	x	x	x	x	x	x	x	x	x	x	x	x	x
04 吉野村2-2	x	x	x	x	x	x	x	x	x	x	x	x	x	x	x	x	x	x	x
364 大川村	4	8	271	4	8	271	-	-	-	1	1	1	91	1	1	91	-	-	-
386 いの町	24	302	25,669	24	267	23,632	6	35	2,037	89	9	109	22,398	9	102	20,846	2	7	1,552
01 伊野町	x	x	x	x	x	x	x	x	x	x	x	x	x	x	x	x	x	x	x
02 八田村	-	-	-	-	-	-	-	-	-	-	-	-	-	-	-	-	-	-	-
03 宇治村	2	4	67	2	4	67	-	-	-	-	-	-	-	-	-	-	-	-	-
04 川内村	x	x	x	x	x	x	x	x	x	x	x	x	x	x	x	x	x	x	x
05 神谷村	2	47	1,235	2	35	925	2	12	310	-	-	-	-	-	-	-	-	-	-
06 三瀬村	2	4	662	2	4	662	-	-	-	3	-	-	-	-	-	-	-	-	-
07 小川村	4	71	11,962	4	60	10,511	1	11	1,451	46	3	52	11,401	3	46	10,108	1	6	1,293
08 清水村	2	8	1,214	2	7	1,207	1	1	7	6	1	6	1,200	1	6	1,200	-	-	-
09 上八川村	4	55	5,650	4	45	5,640	1	10	10	24	2	24	5,600	2	24	5,600	-	-	-
10 下八川村	1	7	360	1	7	360	-	-	-	5	1	5	300	1	5	300	-	-	-
11 本川村	7	106	4,519	7	105	4,260	1	1	259	5	2	22	3,897	2	21	3,638	1	1	259
387 仁淀川町	15	207	18,072	15	189	15,993	3	18	2,079	95	3	75	15,871	3	66	13,889	1	9	1,982
01 池川町	5	17	1,608	5	17	1,608	-	-	-	6	2	7	906	2	7	906	-	-	-
02 大崎村	5	158	16,226	5	142	14,207	1	16	2,019	88	1	68	14,965	1	59	12,983	1	9	1,982
03 名野川村	3	29	128	3	28	118	1	1	10	1	-	-	-	-	-	-	-	-	-
04 別府村2-2	-	-	-	-	-	-	-	-	-	-	-	-	-	-	-	-	-	-	-
05 別府村2-1	1	1	10	1	1	10	-	-	-	-	-	-	-	-	-	-	-	-	-
06 長者村2-1	1	2	100	1	1	50	1	1	50	-	-	-	-	-	-	-	-	-	-
401 中土佐町	14	66	273	13	65	223	1	1	50	-	-	-	-	-	-	-	-	-	-
01 久礼町	4	18	76	4	18	76	-	-	-	-	-	-	-	-	-	-	-	-	-
02 上ノ加江町	1	2	10	1	2	10	-	-	-	-	-	-	-	-	-	-	-	-	-
03 大野見村	9	46	187	8	45	137	1	1	50	-	-	-	-	-	-	-	-	-	-
402 佐川町	10	44	124	10	44	124	-	-	-	-	-	-	-	-	-	-	-	-	-
01 佐川町	4	17	78	4	17	78	-	-	-	-	-	-	-	-	-	-	-	-	-
02 尾川村2-1	1	2	2	1	2	2	-	-	-	-	-	-	-	-	-	-	-	-	-
03 斗賀野村	4	15	24	4	15	24	-	-	-	-	-	-	-	-	-	-	-	-	-
04 黒岩村2-1	x	x	x	x	x	x	x	x	x	x	x	x	x	x	x	x	x	x	x

4 林業経営体（総数）

3 労働力

(2) 雇用者（手伝い等を含む）

経営体数：経営体 (3) 常雇

経営体数：経営体

実人数：人

実人数：人

のべ人日：人 日

のべ人日：人 日

地域等	計			男			女			150日以上 従事した人 数(人)	計			男			女		
	雇い入 れた実 経営体 数	実人数	のべ人日	経営体 数	実人数	のべ人日	経営体 数	実人数	のべ人日		雇い入 れた実 経営体 数	実人数	のべ人日	経営体 数	実人数	のべ人日	経営体 数	実人数	のべ人日
05 加茂村2-1	x	x	x	x	x	x	x	x	x	x	x	x	x	x	x	x	x	x	x
403 越知町	1	1	250	1	1	250	-	-	-	1	-	-	-	-	-	-	-	-	-
01 越知町	-	-	-	-	-	-	-	-	-	-	-	-	-	-	-	-	-	-	-
02 大桐村	-	-	-	-	-	-	-	-	-	-	-	-	-	-	-	-	-	-	-
03 横島村	x	x	x	x	x	x	x	x	x	x	x	x	x	x	x	x	x	x	x
04 尾川村2-2	x	x	x	x	x	x	x	x	x	x	x	x	x	x	x	x	x	x	x
05 明治村	x	x	x	x	x	x	x	x	x	x	x	x	x	x	x	x	x	x	x
06 長者村2-2	-	-	-	-	-	-	-	-	-	-	-	-	-	-	-	-	-	-	-
07 黒岩村2-2	x	x	x	x	x	x	x	x	x	x	x	x	x	x	x	x	x	x	x
405 橋原町	53	240	9,711	53	230	8,168	7	10	1,543	38	4	40	7,326	4	36	6,334	2	4	992
410 日高村	2	3	19	2	3	19	-	-	-	-	-	-	-	-	-	-	-	-	-
01 日下村	1	1	5	1	1	5	-	-	-	-	-	-	-	-	-	-	-	-	-
02 能津村	1	2	14	1	2	14	-	-	-	-	-	-	-	-	-	-	-	-	-
03 加茂村2-2	-	-	-	-	-	-	-	-	-	-	-	-	-	-	-	-	-	-	-
411 津野町	21	116	7,499	21	112	6,646	2	4	853	36	3	27	6,185	3	24	5,432	1	3	753
01 東津野村	14	67	6,315	14	63	5,462	2	4	853	32	1	22	5,465	1	19	4,712	1	3	753
02 上半山村	3	34	65	3	34	65	-	-	-	-	-	-	-	-	-	-	-	-	-
03 下半山村	4	15	1,119	4	15	1,119	-	-	-	4	2	5	720	2	5	720	-	-	-
412 四万十町	51	346	26,371	50	336	25,595	7	10	776	175	8	106	23,595	8	102	22,945	3	4	650
01 窪川町	4	46	6,978	4	44	6,618	1	2	360	27	1	30	6,534	1	28	6,174	1	2	360
02 松葉川村	3	17	90	3	16	60	1	1	30	-	-	-	-	-	-	-	-	-	-
03 仁井田村	3	63	1,264	3	63	1,264	-	-	-	11	1	5	1,200	1	5	1,200	-	-	-
04 東又村	1	1	7	-	-	-	1	1	7	1	-	-	-	-	-	-	-	-	-
05 興津村	-	-	-	-	-	-	-	-	-	-	-	-	-	-	-	-	-	-	-
06 大正町	8	50	7,161	8	46	6,922	2	4	239	25	1	24	6,292	1	23	6,082	1	1	210
07 昭和村	19	113	10,385	19	111	10,245	2	2	140	70	4	45	9,269	4	44	9,189	1	1	80
08 十川村	13	56	486	13	56	486	-	-	-	41	1	2	300	1	2	300	-	-	-
424 大月町	2	3	576	2	3	576	-	-	-	3	2	3	576	2	3	576	-	-	-
01 奥内村	2	3	576	2	3	576	-	-	-	3	2	3	576	2	3	576	-	-	-
02 月灘村	-	-	-	-	-	-	-	-	-	-	-	-	-	-	-	-	-	-	-
427 三原村	5	12	801	5	12	801	-	-	-	4	1	3	633	1	3	633	-	-	-
428 黒潮町	3	56	7,108	3	47	6,056	1	9	1,052	74	1	41	6,651	1	35	5,710	1	6	941
01 佐賀町	3	56	7,108	3	47	6,056	1	9	1,052	24	1	41	6,651	1	35	5,710	1	6	941
02 白田川村2-2	-	-	-	-	-	-	-	-	-	-	-	-	-	-	-	-	-	-	-
03 大方町2-1	-	-	-	-	-	-	-	-	-	50	-	-	-	-	-	-	-	-	-
04 白田川村2-1	-	-	-	-	-	-	-	-	-	-	-	-	-	-	-	-	-	-	-

4 林業経営体（総数）

3 労働力

(4) 臨時雇（手伝い等を含む）

経営体数：経営体

実人数：人

のべ人日：人 日

地 域 等	計			男			女		
	雇い入れた実経営体数	実人数	のべ人日	経営体数	実人数	のべ人日	経営体数	実人数	のべ人日
39 高知県	411	2,018	48,597	405	1,926	44,079	42	92	4,518
201 高知市	25	50	817	24	47	706	3	3	111
01 (旭)	4	6	138	4	6	138	-	-	-
02 (中央)	2	2	245	1	1	145	1	1	100
03 (潮江)	-	-	-	-	-	-	-	-	-
04 (朝倉)	2	2	176	2	2	176	-	-	-
05 (鴨田)	2	6	25	2	6	25	-	-	-
06 (初月)	3	4	7	3	3	6	1	1	1
07 (秦)	-	-	-	-	-	-	-	-	-
08 (一宮)	2	8	40	2	8	40	-	-	-
09 (布師田)	-	-	-	-	-	-	-	-	-
10 (高須)	x	x	x	x	x	x	x	x	x
11 (五台山)	-	-	-	-	-	-	-	-	-
12 (三里)	-	-	-	-	-	-	-	-	-
13 (長浜)	1	3	40	1	2	30	1	1	10
14 大津村	3	4	80	3	4	80	-	-	-
15 介良村2-1	x	x	x	x	x	x	x	x	x
16 鏡村	2	2	18	2	2	18	-	-	-
17 土佐山村	3	12	28	3	12	28	-	-	-
18 森山村	x	x	x	x	x	x	x	x	x
19 弘岡上村	-	-	-	-	-	-	-	-	-
20 弘岡中村	-	-	-	-	-	-	-	-	-
21 弘岡下村	x	x	x	x	x	x	x	x	x
22 西分村	-	-	-	-	-	-	-	-	-
23 仁西村	-	-	-	-	-	-	-	-	-
24 諸木村	x	x	x	x	x	x	x	x	x
25 芳原村	-	-	-	-	-	-	-	-	-
26 秋山村	x	x	x	x	x	x	x	x	x
202 室戸市	1	2	180	1	2	180	-	-	-
01 室戸町	-	-	-	-	-	-	-	-	-
02 室戸岬町	-	-	-	-	-	-	-	-	-
03 佐喜浜町	x	x	x	x	x	x	x	x	x
04 吉良川町	-	-	-	-	-	-	-	-	-
05 羽根村	x	x	x	x	x	x	x	x	x
203 安芸市	10	23	289	10	23	289	-	-	-
01 安芸町	1	5	100	1	5	100	-	-	-
02 土居村	4	6	25	4	6	25	-	-	-
03 井ノ口村	1	3	7	1	3	7	-	-	-

4 林業経営体（総数）

3 労働力

(4) 臨時雇（手伝い等を含む）

経営体数：経営体

実人数：人

のべ人日：人 日

地 域 等	計			男			女		
	雇い入れた実経営体数	実人数	のべ人日	経営体数	実人数	のべ人日	経営体数	実人数	のべ人日
04 畑山村	x	x	x	x	x	x	x	x	x
05 川北村	2	7	112	2	7	112	-	-	-
06 伊尾木村	1	1	30	1	1	30	-	-	-
07 東川村	1	1	15	1	1	15	-	-	-
08 赤野村	x	x	x	x	x	x	x	x	x
09 西川村	-	-	-	-	-	-	-	-	-
204 南国市	10	19	478	10	18	358	1	1	120
01 後免町	-	-	-	-	-	-	-	-	-
02 上倉村	-	-	-	-	-	-	-	-	-
03 瓶岩村	4	7	350	4	6	230	1	1	120
04 久礼田村	2	4	80	2	4	80	-	-	-
05 国府村	-	-	-	-	-	-	-	-	-
06 長岡村	1	3	6	1	3	6	-	-	-
07 大篠村	-	-	-	-	-	-	-	-	-
08 三和村	1	1	10	1	1	10	-	-	-
09 稲生村	-	-	-	-	-	-	-	-	-
10 十市村	x	x	x	x	x	x	x	x	x
11 日章村	1	3	30	1	3	30	-	-	-
12 前浜村	x	x	x	x	x	x	x	x	x
13 岡豊村	1	1	2	1	1	2	-	-	-
14 野田村	-	-	-	-	-	-	-	-	-
15 岩村2 -1	-	-	-	-	-	-	-	-	-
16 介良村2 -2	-	-	-	-	-	-	-	-	-
205 土佐市	5	9	58	5	9	58	-	-	-
01 高岡町	x	x	x	x	x	x	x	x	x
02 戸波村	x	x	x	x	x	x	x	x	x
03 北原村	2	2	45	2	2	45	-	-	-
04 波介村	-	-	-	-	-	-	-	-	-
05 蓮池村	-	-	-	-	-	-	-	-	-
06 高石村	-	-	-	-	-	-	-	-	-
07 宇佐町	-	-	-	-	-	-	-	-	-
08 新居村	-	-	-	-	-	-	-	-	-
206 須崎市	15	32	684	15	32	684	-	-	-
01 須崎町	11	24	533	11	24	533	-	-	-
02 浦ノ内村	2	6	18	2	6	18	-	-	-
03 多ノ郷村	1	1	120	1	1	120	-	-	-
04 吾桑村	-	-	-	-	-	-	-	-	-
05 上分村	1	1	13	1	1	13	-	-	-

4 林業経営体（総数）

3 労働力

（4）臨時雇（手伝い等を含む）

経営体数：経営体

実人数：人

のべ人日：人 日

地 域 等	計			男			女		
	雇い入れた実経営体数	実人数	のべ人日	経営体数	実人数	のべ人日	経営体数	実人数	のべ人日
208 宿毛市	9	85	8,592	9	73	6,842	2	12	1,750
01 宿毛町	4	64	6,609	4	60	6,459	1	4	150
02 小筑紫村	2	4	60	2	4	60	-	-	-
03 橋上村	3	17	1,923	3	9	323	1	8	1,600
04 山奈村	-	-	-	-	-	-	-	-	-
05 平田村	-	-	-	-	-	-	-	-	-
06 沖ノ島村	-	-	-	-	-	-	-	-	-
209 土佐清水市	3	11	770	3	9	530	1	2	240
01 清水町	1	6	720	1	4	480	1	2	240
02 三崎町	-	-	-	-	-	-	-	-	-
03 伊豆田村	1	3	30	1	3	30	-	-	-
04 下川口村	1	2	20	1	2	20	-	-	-
210 四万十市	33	276	10,222	33	267	9,965	4	9	257
01 中村町	2	4	46	2	4	46	-	-	-
02 下田町	-	-	-	-	-	-	-	-	-
03 東山村	4	173	8,521	4	169	8,321	1	4	200
04 蕨岡村	-	-	-	-	-	-	-	-	-
05 富山村	1	1	30	1	1	30	-	-	-
06 大川筋村	-	-	-	-	-	-	-	-	-
07 後川村	1	3	3	1	3	3	-	-	-
08 八束村	-	-	-	-	-	-	-	-	-
09 中筋村	-	-	-	-	-	-	-	-	-
10 東中筋村	-	-	-	-	-	-	-	-	-
11 具同村	-	-	-	-	-	-	-	-	-
12 大方町2-2	-	-	-	-	-	-	-	-	-
13 江川崎村	5	29	458	5	27	418	1	2	40
14 津大村	20	66	1,164	20	63	1,147	2	3	17
211 香南市	14	41	409	14	40	405	1	1	4
01 赤岡町	x	x	x	x	x	x	x	x	x
02 岸本町	x	x	x	x	x	x	x	x	x
03 徳王子村	-	-	-	-	-	-	-	-	-
04 山南村	x	x	x	x	x	x	x	x	x
05 山北村	x	x	x	x	x	x	x	x	x
06 東川村3-1	2	4	10	2	3	6	1	1	4
07 西川村2-1	2	3	8	2	3	8	-	-	-
08 野市町	-	-	-	-	-	-	-	-	-
09 香宗村	x	x	x	x	x	x	x	x	x
10 富家村	-	-	-	-	-	-	-	-	-

4 林業経営体（総数）

3 労働力

(4) 臨時雇（手伝い等を含む）

経営体数：経営体

実人数：人

のべ人日：人 日

地 域 等	計			男			女		
	雇い入れた実経営体数	実人数	のべ人日	経営体数	実人数	のべ人日	経営体数	実人数	のべ人日
11 佐古村2-1	1	3	3	1	3	3	-	-	-
12 夜須町	3	10	135	3	10	135	-	-	-
13 東川村3-2	3	6	15	3	6	15	-	-	-
14 吉川村	-	-	-	-	-	-	-	-	-
212 香美市	23	91	3,001	23	89	2,746	2	2	255
01 山田町	2	16	905	2	16	905	-	-	-
02 大楠植村	-	-	-	-	-	-	-	-	-
03 明治村	x	x	x	x	x	x	x	x	x
04 片地村	1	5	15	1	5	15	-	-	-
05 佐岡村	1	1	3	1	1	3	-	-	-
06 新改村	1	1	3	1	1	3	-	-	-
07 佐古村2-2	x	x	x	x	x	x	x	x	x
08 天坪村2-2	2	3	14	2	3	14	-	-	-
09 岩村2-2	-	-	-	-	-	-	-	-	-
10 暁霞村2-2	-	-	-	-	-	-	-	-	-
11 美良布町	5	18	606	5	18	606	-	-	-
12 暁霞村2-1	1	9	22	1	9	22	-	-	-
13 西川村2-2	-	-	-	-	-	-	-	-	-
14 在所村	-	-	-	-	-	-	-	-	-
15 禎山村	5	28	1,006	5	28	1,006	-	-	-
16 上韭生村	5	10	427	5	8	172	2	2	255
301 東洋町	1	1	5	1	1	5	-	-	-
01 野根町	1	1	5	1	1	5	-	-	-
02 甲浦町	-	-	-	-	-	-	-	-	-
302 奈半利町	-	-	-	-	-	-	-	-	-
303 田野町	-	-	-	-	-	-	-	-	-
304 安田町	2	23	511	2	23	511	-	-	-
305 北川村	5	12	345	3	9	132	2	3	213
306 馬路村	4	14	54	4	14	54	-	-	-
307 芸西村	-	-	-	-	-	-	-	-	-
01 和食村	-	-	-	-	-	-	-	-	-
02 馬ノ上村	x	x	x	x	x	x	x	x	x
03 西分村	x	x	x	x	x	x	x	x	x
04 東川村3-3	-	-	-	-	-	-	-	-	-
341 本山町	32	75	1,597	32	73	1,591	2	2	6
01 本山町	28	71	1,420	28	69	1,414	2	2	6
02 吉野村2-1	4	4	177	4	4	177	-	-	-
344 大豊町	15	204	6,075	14	201	6,033	2	3	42

4 林業経営体（総数）

3 労働力

(4) 臨時雇（手伝い等を含む）

経営体数：経営体

実人数：人

のべ人日：人 日

地 域 等	計			男			女		
	雇い入れた実経営体数	実人数	のべ人日	経営体数	実人数	のべ人日	経営体数	実人数	のべ人日
01 東豊永村	6	157	250	6	157	250	-	-	-
02 西豊永村	2	2	85	1	1	80	1	1	5
03 大杉村	7	45	5,740	7	43	5,703	1	2	37
04 天坪村2-1	-	-	-	-	-	-	-	-	-
363 土佐町	18	51	1,092	18	51	1,092	-	-	-
01 森村	5	11	422	5	11	422	-	-	-
02 地藏寺村	7	19	217	7	19	217	-	-	-
03 田井村	x	x	x	x	x	x	x	x	x
04 吉野村2-2	x	x	x	x	x	x	x	x	x
364 大川村	3	7	180	3	7	180	-	-	-
386 いの町	18	193	3,271	18	165	2,786	5	28	485
01 伊野町	x	x	x	x	x	x	x	x	x
02 八田村	-	-	-	-	-	-	-	-	-
03 宇治村	2	4	67	2	4	67	-	-	-
04 川内村	x	x	x	x	x	x	x	x	x
05 神谷村	2	47	1,235	2	35	925	2	12	310
06 三瀬村	2	4	662	2	4	662	-	-	-
07 小川村	2	19	561	2	14	403	1	5	158
08 清水村	1	2	14	1	1	7	1	1	7
09 上八川村	2	31	50	2	21	40	1	10	10
10 下八川村	1	2	60	1	2	60	-	-	-
11 本川村	6	84	622	6	84	622	-	-	-
387 仁淀川町	13	132	2,201	13	123	2,104	3	9	97
01 池川町	3	10	702	3	10	702	-	-	-
02 大崎村	5	90	1,261	5	83	1,224	1	7	37
03 名野川村	3	29	128	3	28	118	1	1	10
04 別府村2-2	-	-	-	-	-	-	-	-	-
05 別府村2-1	1	1	10	1	1	10	-	-	-
06 長者村2-1	1	2	100	1	1	50	1	1	50
401 中土佐町	14	66	273	13	65	223	1	1	50
01 久礼町	4	18	76	4	18	76	-	-	-
02 上ノ加江町	1	2	10	1	2	10	-	-	-
03 大野見村	9	46	187	8	45	137	1	1	50
402 佐川町	10	44	124	10	44	124	-	-	-
01 佐川町	4	17	78	4	17	78	-	-	-
02 尾川村2-1	1	2	2	1	2	2	-	-	-
03 斗賀野村	4	15	24	4	15	24	-	-	-
04 黒岩村2-1	x	x	x	x	x	x	x	x	x

4 林業経営体（総数）

3 労働力

(4) 臨時雇（手伝い等を含む）

経営体数：経営体

実人数：人

のべ人日：人 日

地 域 等	計			男			女		
	雇い入れた実経営体数	実人数	のべ人日	経営体数	実人数	のべ人日	経営体数	実人数	のべ人日
05 加茂村2 -1	x	x	x	x	x	x	x	x	x
403 越知町	1	1	250	1	1	250	-	-	-
01 越知町	-	-	-	-	-	-	-	-	-
02 大桐村	-	-	-	-	-	-	-	-	-
03 横島村	x	x	x	x	x	x	x	x	x
04 尾川村2 -2	x	x	x	x	x	x	x	x	x
05 明治村	x	x	x	x	x	x	x	x	x
06 長者村2 -2	-	-	-	-	-	-	-	-	-
07 黒岩村2 -2	x	x	x	x	x	x	x	x	x
405 橋原町	50	200	2,385	50	194	1,834	6	6	551
410 日高村	2	3	19	2	3	19	-	-	-
01 日下村	1	1	5	1	1	5	-	-	-
02 能津村	1	2	14	1	2	14	-	-	-
03 加茂村2 -2	-	-	-	-	-	-	-	-	-
411 津野町	20	89	1,314	20	88	1,214	1	1	100
01 東津野村	13	45	850	13	44	750	1	1	100
02 上半山村	3	34	65	3	34	65	-	-	-
03 下半山村	4	10	399	4	10	399	-	-	-
412 四万十町	48	240	2,776	47	234	2,650	5	6	126
01 窪川町	4	16	444	4	16	444	-	-	-
02 松葉川村	3	17	90	3	16	60	1	1	30
03 仁井田村	2	58	64	2	58	64	-	-	-
04 東又村	1	1	7	-	-	-	1	1	7
05 興津村	-	-	-	-	-	-	-	-	-
06 大正町	8	26	869	8	23	840	2	3	29
07 昭和村	18	68	1,116	18	67	1,056	1	1	60
08 十川村	12	54	186	12	54	186	-	-	-
424 大月町	-	-	-	-	-	-	-	-	-
01 奥内村	-	-	-	-	-	-	-	-	-
02 月灘村	-	-	-	-	-	-	-	-	-
427 三原村	4	9	168	4	9	168	-	-	-
428 黒潮町	3	15	457	3	12	346	1	3	111
01 佐賀町	3	15	457	3	12	346	1	3	111
02 白田川村2 -2	-	-	-	-	-	-	-	-	-
03 大方町2 -1	-	-	-	-	-	-	-	-	-
04 白田川村2 -1	-	-	-	-	-	-	-	-	-

4 林業経営体（総数）

4 林産物

(1) 素材生産を行った経営体数と素材生産量

(2) 過去1年間に林産物の販売を行った経営体数

経営体数：経営体

素材生産量：m³

単位：経営体

地 域 等	計		保有山林の素材生産量		受託もしくは立木買いによる素材生産量		うち、立木買い		計	販売なし	販売した経営体				
	実経営体数	素材生産量	経営体数	素材生産量	経営体数	素材生産量	経営体数	素材生産量			実経営体数	用 材		ほ だ 木 用 原 木	特用林産物
												立木で	素材で		
39 高知県	349	413,889	279	105,542	105	308,347	48	110,019	4,091	3,706	385	88	269	18	42
201 高知市	19	60,744	14	15,106	6	45,638	3	3,401	180	161	19	6	12	1	3
01 (旭)	2	x	1	x	1	x	-	-	15	14	1	-	1	-	-
02 (中央)	3	15,693	1	x	2	x	2	x	14	11	3	3	1	-	-
03 (潮江)	-	-	-	-	-	-	-	-	4	4	-	-	-	-	-
04 (朝倉)	1	x	1	x	1	x	1	x	7	5	2	1	1	-	-
05 (鴨田)	1	x	-	-	1	x	-	-	10	10	-	-	-	-	-
06 (初月)	1	x	1	x	-	-	-	-	7	6	1	-	1	-	-
07 (秦)	-	-	-	-	-	-	-	-	8	8	-	-	-	-	-
08 (一宮)	5	3,562	5	3,562	-	-	-	-	15	13	2	1	2	-	-
09 (布師田)	-	-	-	-	-	-	-	-	-	-	-	-	-	-	-
10 (高須)	x	x	x	x	x	x	x	x	2	x	x	x	x	x	x
11 (五台山)	-	-	-	-	-	-	-	-	-	-	-	-	-	-	-
12 (三里)	1	x	1	x	-	-	-	-	5	4	1	-	-	1	-
13 (長浜)	-	-	-	-	-	-	-	-	6	6	-	-	-	-	-
14 大津村	1	x	1	x	-	-	-	-	6	3	3	1	2	-	-
15 介良村2-1	x	x	x	x	x	x	x	x	2	x	x	x	x	x	x
16 鏡村	2	x	1	x	1	x	-	-	32	30	2	-	1	-	1
17 土佐山村	1	x	1	x	-	-	-	-	42	40	2	-	1	-	1
18 森山村	x	x	x	x	x	x	x	x	1	x	x	x	x	x	x
19 弘岡上村	-	-	-	-	-	-	-	-	-	-	-	-	-	-	-
20 弘岡中村	-	-	-	-	-	-	-	-	-	-	-	-	-	-	-
21 弘岡下村	x	x	x	x	x	x	x	x	1	x	x	x	x	x	x
22 西分村	-	-	-	-	-	-	-	-	-	-	-	-	-	-	-
23 仁西村	-	-	-	-	-	-	-	-	-	-	-	-	-	-	-
24 諸木村	x	x	x	x	x	x	x	x	2	x	x	x	x	x	x
25 芳原村	-	-	-	-	-	-	-	-	-	-	-	-	-	-	-
26 秋山村	x	x	x	x	x	x	x	x	1	x	x	x	x	x	x
202 室戸市	2	x	1	x	1	x	1	x	4	3	1	1	1	-	-
01 室戸町	-	-	-	-	-	-	-	-	-	-	-	-	-	-	-
02 室戸岬町	-	-	-	-	-	-	-	-	-	-	-	-	-	-	-
03 佐喜浜町	x	x	x	x	x	x	x	x	2	x	x	x	x	x	x
04 吉良川町	-	-	-	-	-	-	-	-	-	-	-	-	-	-	-
05 羽根村	x	x	x	x	x	x	x	x	2	x	x	x	x	x	x
203 安芸市	6	20,380	4	7,100	4	13,280	2	x	59	54	5	-	4	-	1
01 安芸町	4	15,980	2	x	3	x	1	x	11	9	2	-	2	-	-
02 土居村	1	x	1	x	-	-	-	-	14	13	1	-	1	-	-
03 井ノ口村	-	-	-	-	-	-	-	-	7	7	-	-	-	-	-

4 林業経営体（総数）

4 林産物

(1) 素材生産を行った経営体数と素材生産量

(2) 過去1年間に林産物の販売を行った経営体数

経営体数：経営体

素材生産量：m³

単位：経営体

地域等	計		保有山林の素材生産量		受託もしくは立木買いによる素材生産量		うち、立木買い		計	販売なし	販売した経営体				
	実経営体数	素材生産量	経営体数	素材生産量	経営体数	素材生産量	経営体数	素材生産量			実経営体数	用材		ほだ木 用原木	特用林産物
												立木で	素材で		
04 畑山村	x	x	x	x	x	x	x	x	3	x	x	x	x	x	x
05 川北村	1	x	1	x	1	x	1	x	12	10	2	-	1	-	1
06 伊尾木村	-	-	-	-	-	-	-	-	4	4	-	-	-	-	-
07 東川村	-	-	-	-	-	-	-	-	7	7	-	-	-	-	-
08 赤野村	x	x	x	x	x	x	x	x	1	x	x	x	x	x	x
09 西川村	-	-	-	-	-	-	-	-	-	-	-	-	-	-	-
204 南国市	9	4,070	9	x	1	x	-	-	64	54	10	-	10	-	-
01 後免町	-	-	-	-	-	-	-	-	-	-	-	-	-	-	-
02 上倉村	1	x	1	x	-	-	-	-	13	12	1	-	1	-	-
03 瓶岩村	3	1,163	3	1,163	-	-	-	-	14	11	3	-	3	-	-
04 久礼田村	-	-	-	-	-	-	-	-	3	3	-	-	-	-	-
05 国府村	-	-	-	-	-	-	-	-	-	-	-	-	-	-	-
06 長岡村	1	x	1	x	-	-	-	-	6	5	1	-	1	-	-
07 大篠村	2	x	2	x	1	x	-	-	9	6	3	-	3	-	-
08 三和村	-	-	-	-	-	-	-	-	3	3	-	-	-	-	-
09 稲生村	-	-	-	-	-	-	-	-	-	-	-	-	-	-	-
10 十市村	x	x	x	x	x	x	x	x	1	x	x	x	x	x	x
11 日章村	-	-	-	-	-	-	-	-	4	4	-	-	-	-	-
12 前浜村	x	x	x	x	x	x	x	x	1	x	x	x	x	x	x
13 岡豊村	2	x	2	x	-	-	-	-	10	8	2	-	2	-	-
14 野田村	-	-	-	-	-	-	-	-	-	-	-	-	-	-	-
15 岩村2 -1	-	-	-	-	-	-	-	-	-	-	-	-	-	-	-
16 介良村2 -2	-	-	-	-	-	-	-	-	-	-	-	-	-	-	-
205 土佐市	2	x	1	x	1	x	1	x	13	12	1	-	1	-	-
01 高岡町	x	x	x	x	x	x	x	x	1	x	x	x	x	x	x
02 戸波村	x	x	x	x	x	x	x	x	6	x	x	x	x	x	x
03 北原村	2	x	1	x	1	x	1	x	6	5	1	-	1	-	-
04 波介村	-	-	-	-	-	-	-	-	-	-	-	-	-	-	-
05 蓮池村	-	-	-	-	-	-	-	-	-	-	-	-	-	-	-
06 高石村	-	-	-	-	-	-	-	-	-	-	-	-	-	-	-
07 宇佐町	-	-	-	-	-	-	-	-	-	-	-	-	-	-	-
08 新居村	-	-	-	-	-	-	-	-	-	-	-	-	-	-	-
206 須崎市	5	9,398	4	1,653	3	7,745	2	x	60	53	7	2	5	-	1
01 須崎町	3	x	3	x	2	x	1	x	32	27	5	1	3	-	1
02 浦ノ内村	-	-	-	-	-	-	-	-	7	7	-	-	-	-	-
03 多ノ郷村	-	-	-	-	-	-	-	-	7	7	-	-	-	-	-
04 吾桑村	2	x	1	x	1	x	1	x	5	3	2	1	2	-	-
05 上分村	-	-	-	-	-	-	-	-	9	9	-	-	-	-	-

4 林業経営体（総数）

4 林産物

(1) 素材生産を行った経営体数と素材生産量

(2) 過去1年間に林産物の販売を行った経営体数

経営体数：経営体

素材生産量：m³

単位：経営体

地 域 等	計		保有山林の素材生産量		受託もしくは立木買いによる素材生産量		うち、立木買い		計	販売なし	販売した経営体				
	実経営体数	素材生産量	経営体数	素材生産量	経営体数	素材生産量	経営体数	素材生産量			実経営体数	用 材		ほ だ 木 用 原 木	特用林産物
												立木で	素材で		
208 宿毛市	6	10,810	4	3,610	3	7,200	2	x	84	76	8	2	4	1	1
01 宿毛町	3	6,330	2	x	1	x	-	-	36	33	3	1	2	-	-
02 小筑紫村	1	x	-	-	1	x	1	x	6	5	1	1	-	-	-
03 橋上村	2	x	2	x	1	x	1	x	9	6	3	-	2	-	1
04 山奈村	-	-	-	-	-	-	-	-	20	19	1	-	-	1	-
05 平田村	-	-	-	-	-	-	-	-	13	13	-	-	-	-	-
06 沖ノ島村	-	-	-	-	-	-	-	-	-	-	-	-	-	-	-
209 土佐清水市	4	7,988	2	x	2	x	1	x	29	25	4	1	3	-	1
01 清水町	3	x	2	x	1	x	-	-	7	6	1	-	1	-	1
02 三崎町	-	-	-	-	-	-	-	-	-	-	-	-	-	-	-
03 伊豆田村	1	x	-	-	1	x	1	x	16	16	-	-	-	-	-
04 下川口村	-	-	-	-	-	-	-	-	6	3	3	1	2	-	-
210 四万十市	15	8,280	10	1,246	5	7,034	3	3,155	499	480	19	5	10	2	3
01 中村町	1	x	1	x	-	-	-	-	6	4	2	1	1	-	-
02 下田町	-	-	-	-	-	-	-	-	-	-	-	-	-	-	-
03 東山村	1	x	-	-	1	x	-	-	6	6	-	-	-	-	-
04 蕨岡村	1	x	-	-	1	x	1	x	12	10	2	-	1	1	-
05 富山村	2	x	1	x	1	x	1	x	20	18	2	1	1	-	-
06 大川筋村	-	-	-	-	-	-	-	-	9	9	-	-	-	-	-
07 後川村	1	x	1	x	-	-	-	-	10	9	1	-	1	-	-
08 八束村	1	x	1	x	-	-	-	-	7	7	-	-	-	-	-
09 中筋村	1	x	1	x	-	-	-	-	4	4	-	-	-	-	-
10 東中筋村	-	-	-	-	-	-	-	-	6	6	-	-	-	-	-
11 具同村	-	-	-	-	-	-	-	-	3	3	-	-	-	-	-
12 大方町2-2	-	-	-	-	-	-	-	-	-	-	-	-	-	-	-
13 江川崎村	3	3,497	1	x	2	x	1	x	173	170	3	-	1	1	1
14 津大村	4	565	4	565	-	-	-	-	243	234	9	3	5	-	2
211 香南市	3	3,373	2	x	2	x	1	x	44	43	1	-	1	-	-
01 赤岡町	x	x	x	x	x	x	x	x	1	x	x	x	x	x	x
02 岸本町	x	x	x	x	x	x	x	x	1	x	x	x	x	x	x
03 徳王子村	-	-	-	-	-	-	-	-	-	-	-	-	-	-	-
04 山南村	x	x	x	x	x	x	x	x	2	x	x	x	x	x	x
05 山北村	x	x	x	x	x	x	x	x	2	x	x	x	x	x	x
06 東川村3-1	1	x	1	x	-	-	-	-	6	6	-	-	-	-	-
07 西川村2-1	-	-	-	-	-	-	-	-	9	9	-	-	-	-	-
08 野市町	-	-	-	-	-	-	-	-	5	5	-	-	-	-	-
09 香宗村	x	x	x	x	x	x	x	x	1	x	x	x	x	x	x
10 富家村	-	-	-	-	-	-	-	-	-	-	-	-	-	-	-

4 林業経営体（総数）

4 林産物

(1) 素材生産を行った経営体数と素材生産量

(2) 過去1年間に林産物の販売を行った経営体数

経営体数：経営体

素材生産量：m³

単位：経営体

地域等	計		保有山林の素材生産量		受託もしくは立木買いによる素材生産量		うち、立木買い		計	販売なし	販売した経営体				
	実経営体数	素材生産量	経営体数	素材生産量	経営体数	素材生産量	経営体数	素材生産量			実経営体数	用材		ほだ木 用原木	特用林産物
												立木で	素材で		
11 佐古村2-1	-	-	-	-	-	-	-	-	5	5	-	-	-	-	
12 夜須町	1	x	-	-	1	x	1	x	8	8	-	-	-	-	
13 東川村3-2	-	-	-	-	-	-	-	-	4	4	-	-	-	-	
14 吉川村	-	-	-	-	-	-	-	-	-	-	-	-	-	-	
212 香美市	23	23,159	19	3,576	6	19,583	1	x	176	149	27	2	22	3	1
01 山田町	1	x	1	x	-	-	-	-	12	11	1	-	1	-	-
02 大楠植村	1	x	1	x	-	-	-	-	5	4	1	-	1	-	-
03 明治村	x	x	x	x	x	x	x	x	2	x	x	x	x	x	x
04 片地村	-	-	-	-	-	-	-	-	4	4	-	-	-	-	-
05 佐岡村	-	-	-	-	-	-	-	-	6	6	-	-	-	-	-
06 新改村	-	-	-	-	-	-	-	-	7	6	1	-	-	-	1
07 佐古村2-2	x	x	x	x	x	x	x	x	1	x	x	x	x	x	x
08 天坪村2-2	2	x	-	-	2	x	-	-	14	14	-	-	-	-	-
09 岩村2-2	-	-	-	-	-	-	-	-	3	3	-	-	-	-	-
10 暁霞村2-2	-	-	-	-	-	-	-	-	3	3	-	-	-	-	-
11 美良布町	4	2,680	4	x	1	x	-	-	35	28	7	2	4	1	-
12 暁霞村2-1	-	-	-	-	-	-	-	-	5	5	-	-	-	-	-
13 西川村2-2	-	-	-	-	-	-	-	-	4	4	-	-	-	-	-
14 在所村	5	458	5	458	-	-	-	-	30	25	5	-	4	1	-
15 槇山村	5	18,551	3	x	2	x	1	x	30	24	6	-	6	1	-
16 上韭生村	5	228	5	x	1	x	-	-	15	10	5	-	5	-	-
301 東洋町	1	x	1	x	-	-	-	-	6	6	-	-	-	-	-
01 野根町	1	x	1	x	-	-	-	-	3	3	-	-	-	-	-
02 甲浦町	-	-	-	-	-	-	-	-	3	3	-	-	-	-	-
302 奈半利町	-	-	-	-	-	-	-	-	6	5	1	1	-	-	-
303 田野町	-	-	-	-	-	-	-	-	5	5	-	-	-	-	-
304 安田町	1	x	-	-	1	x	1	x	14	13	1	-	1	-	-
305 北川村	4	8,203	3	x	1	x	-	-	28	23	5	-	4	1	-
306 馬路村	3	313	2	x	1	x	1	x	22	19	3	1	2	-	-
307 芸西村	1	x	1	x	-	-	-	-	6	5	1	-	1	-	-
01 和食村	1	x	1	x	-	-	-	-	3	2	1	-	1	-	-
02 馬ノ上村	x	x	x	x	x	x	x	x	1	x	x	x	x	x	x
03 西分村	x	x	x	x	x	x	x	x	2	x	x	x	x	x	x
04 東川村3-3	-	-	-	-	-	-	-	-	-	-	-	-	-	-	-
341 本山町	24	48,608	19	7,198	7	41,410	2	x	113	91	22	2	16	4	-
01 本山町	18	42,408	13	x	5	x	2	x	88	73	15	1	10	4	-
02 吉野村2-1	6	6,200	6	x	2	x	-	-	25	18	7	1	6	-	-
344 大豊町	12	46,141	6	1,526	7	44,615	3	10,129	106	91	15	4	3	1	9

4 林業経営体（総数）

4 林産物

(1) 素材生産を行った経営体数と素材生産量

(2) 過去1年間に林産物の販売を行った経営体数

経営体数：経営体

素材生産量：m³

単位：経営体

地 域 等	計		保有山林の素材生産量		受託もしくは立木買いによる素材生産量		うち、立木買い		計	販売なし	販売した経営体				
	実経営体数	素材生産量	経営体数	素材生産量	経営体数	素材生産量	経営体数	素材生産量			実経営体数	用 材		ほ だ 木 用 原 木	特用林産物
												立木で	素材で		
01 東豊永村	3	584	1	x	3	x	1	x	33	23	10	2	1	-	7
02 西豊永村	1	x	1	x	-	-	-	-	23	22	1	-	-	-	1
03 大杉村	8	45,417	4	1,146	4	44,271	2	x	45	41	4	2	2	1	1
04 天坪村2-1	-	-	-	-	-	-	-	-	5	5	-	-	-	-	-
363 土佐町	35	26,272	27	6,485	11	19,787	2	x	139	112	27	5	25	-	-
01 森村	13	6,936	10	2,102	5	4,834	1	x	52	43	9	3	8	-	-
02 地藏寺村	15	3,250	12	2,665	3	585	-	-	58	45	13	2	12	-	-
03 田井村	x	x	x	x	x	x	x	x	27	x	x	x	x	x	x
04 吉野村2-2	x	x	x	x	x	x	x	x	2	x	x	x	x	x	x
364 大川村	4	3,989	3	x	1	x	-	-	26	23	3	-	3	-	-
386 いの町	13	44,111	11	28,358	5	15,753	5	11,356	133	116	17	6	10	-	3
01 伊野町	x	x	x	x	x	x	x	x	1	x	x	x	x	x	x
02 八田村	-	-	-	-	-	-	-	-	-	-	-	-	-	-	-
03 宇治村	-	-	-	-	-	-	-	-	6	5	1	1	-	-	-
04 川内村	x	x	x	x	x	x	x	x	1	x	x	x	x	x	x
05 神谷村	-	-	-	-	-	-	-	-	6	4	2	-	-	-	2
06 三瀬村	1	x	1	x	-	-	-	-	6	5	1	-	1	-	-
07 小川村	2	x	2	x	1	x	1	x	26	21	5	2	2	-	1
08 清水村	1	x	1	x	1	x	1	x	12	10	2	2	1	-	-
09 上八川村	4	22,350	4	17,850	1	x	1	x	37	33	4	1	4	-	-
10 下八川村	1	x	-	-	1	x	1	x	4	4	-	-	-	-	-
11 本川村	4	7,811	3	x	1	x	1	x	34	32	2	-	2	-	-
387 仁淀川町	30	15,291	26	5,283	7	10,008	4	6,055	153	116	37	11	27	1	1
01 池川町	6	6,919	5	x	2	x	2	x	58	50	8	2	5	1	-
02 大崎村	7	6,518	4	650	3	5,868	1	x	31	21	10	6	5	-	1
03 名野川村	10	1,310	10	x	1	x	-	-	20	8	12	3	10	-	-
04 別府村2-2	-	-	-	-	-	-	-	-	6	6	-	-	-	-	-
05 別府村2-1	3	200	3	200	-	-	-	-	19	16	3	-	3	-	-
06 長者村2-1	4	344	4	x	1	x	1	x	19	15	4	-	4	-	-
401 中土佐町	9	1,660	8	x	1	x	-	-	80	72	8	2	7	-	-
01 久礼町	1	x	1	x	-	-	-	-	15	14	1	1	1	-	-
02 上ノ加江町	-	-	-	-	-	-	-	-	17	17	-	-	-	-	-
03 大野見村	8	x	7	x	1	x	-	-	48	41	7	1	6	-	-
402 佐川町	4	2,145	4	2,145	-	-	-	-	57	53	4	-	4	-	-
01 佐川町	1	x	1	x	-	-	-	-	17	16	1	-	1	-	-
02 尾川村2-1	3	x	3	x	-	-	-	-	15	12	3	-	3	-	-
03 斗賀野村	-	-	-	-	-	-	-	-	14	14	-	-	-	-	-
04 黒岩村2-1	x	x	x	x	x	x	x	x	9	x	x	x	x	x	x

4 林業経営体（総数）

4 林産物

(1) 素材生産を行った経営体数と素材生産量

(2) 過去1年間に林産物の販売を行った経営体数

経営体数：経営体

素材生産量：m³

単位：経営体

地域等	計		保有山林の素材生産量		受託もしくは立木買いによる素材生産量		うち、立木買い		計	販売なし	販売した経営体				
	実経営体数	素材生産量	経営体数	素材生産量	経営体数	素材生産量	経営体数	素材生産量			実経営体数	用材		ほだ木 用原木	特用林産物
												立木で	素材で		
05 加茂村2-1	x	x	x	x	x	x	x	x	2	x	x	x	x	x	x
403 越知町	2	x	1	x	2	x	1	x	10	8	2	1	1	-	-
01 越知町	1	x	-	-	1	x	1	x	5	4	1	1	-	-	-
02 大桐村	-	-	-	-	-	-	-	-	-	-	-	-	-	-	-
03 横島村	x	x	x	x	x	x	x	x	1	x	x	x	x	x	x
04 尾川村2-2	x	x	x	x	x	x	x	x	1	x	x	x	x	x	x
05 明治村	x	x	x	x	x	x	x	x	2	x	x	x	x	x	x
06 長者村2-2	-	-	-	-	-	-	-	-	-	-	-	-	-	-	-
07 黒岩村2-2	x	x	x	x	x	x	x	x	1	x	x	x	x	x	x
405 橋原町	56	16,632	51	4,024	9	12,608	3	10,300	681	619	62	12	50	-	4
410 日高村	-	-	-	-	-	-	-	-	8	8	-	-	-	-	-
01 日下村	-	-	-	-	-	-	-	-	5	5	-	-	-	-	-
02 能津村	-	-	-	-	-	-	-	-	3	3	-	-	-	-	-
03 加茂村2-2	-	-	-	-	-	-	-	-	-	-	-	-	-	-	-
411 津野町	24	17,315	22	3,617	7	13,698	4	2,900	282	254	28	5	21	-	2
01 東津野村	19	14,841	17	x	6	x	3	x	213	190	23	5	17	-	1
02 上半山村	3	x	3	x	-	-	-	-	44	41	3	-	2	-	1
03 下半山村	2	x	2	x	1	x	1	x	25	23	2	-	2	-	-
412 四万十町	26	23,502	20	4,958	8	18,544	4	9,197	605	566	39	14	16	4	12
01 窪川町	3	3,040	2	x	1	x	1	x	88	84	4	1	3	-	-
02 松葉川村	3	x	3	218	-	-	-	-	49	46	3	1	2	-	1
03 仁井田村	2	x	2	x	2	x	1	x	29	27	2	-	2	-	-
04 東又村	-	-	-	-	-	-	-	-	19	19	-	-	-	-	-
05 興津村	-	-	-	-	-	-	-	-	-	-	-	-	-	-	-
06 大正町	7	2,573	6	x	1	x	1	x	77	70	7	1	6	1	1
07 昭和村	6	7,526	2	x	4	x	1	x	185	179	6	3	1	-	3
08 十川村	5	3,095	5	3,095	-	-	-	-	158	141	17	8	2	3	7
424 大月町	2	x	1	x	2	x	1	x	121	119	2	2	1	-	-
01 奥内村	1	x	1	x	1	x	-	-	75	73	2	2	1	-	-
02 月灘村	1	x	-	-	1	x	1	x	46	46	-	-	-	-	-
427 三原村	2	x	2	x	-	-	-	-	109	106	3	2	2	-	-
428 黒潮町	2	x	1	x	1	x	-	-	169	166	3	1	2	-	-
01 佐賀町	2	x	1	x	1	x	-	-	152	150	2	-	2	-	-
02 白田川村2-2	-	-	-	-	-	-	-	-	-	-	-	-	-	-	-
03 大方町2-1	-	-	-	-	-	-	-	-	11	10	1	1	-	-	-
04 白田川村2-1	-	-	-	-	-	-	-	-	6	6	-	-	-	-	-

4 林業経営体（総数）

5 林業作業

（1）過去1年間に保有山林で林業作業を行った経営体の作業別経営体数と作業面積

経営体数：経営体
面積：a

地域等	林業作業 を行った 実経営体数	植 林		下刈りなど		間 伐					主 伐	
		経営体数	面 積	経営体数	面 積	実経営体数	切捨間伐		利用間伐		経営体数	面 積
							経営体数	面 積	経営体数	面 積		
39 高知県	1,912	154	28,773	682	138,702	1,477	1,315	402,196	304	124,186	72	20,381
201 高知市	107	10	1,706	45	9,062	82	78	42,870	14	21,038	4	2,407
01（旭）	6	-	-	3	1,340	4	4	1,150	1	350	-	-
02（中央）	9	-	-	4	1,725	7	7	25,494	1	15,541	-	-
03（潮江）	2	-	-	-	-	2	2	530	-	-	-	-
04（朝倉）	6	2	619	3	649	5	5	580	1	350	1	389
05（鴨田）	7	-	-	3	117	7	7	912	-	-	-	-
06（初月）	5	1	10	4	90	2	1	1,250	1	120	-	-
07（秦）	8	-	-	3	66	7	6	1,273	1	500	-	-
08（一宮）	10	-	-	5	115	5	3	1,301	2	70	1	1,938
09（布師田）	-	-	-	-	-	-	-	-	-	-	-	-
10（高須）	x	x	x	x	x	x	x	x	x	x	x	x
11（五台山）	-	-	-	-	-	-	-	-	-	-	-	-
12（三里）	3	2	450	1	400	1	1	50	1	10	1	50
13（長浜）	4	-	-	1	10	3	3	651	-	-	-	-
14 大津村	4	-	-	3	1,500	4	4	2,210	1	10	-	-
15 介良村2-1	x	x	x	x	x	x	x	x	x	x	x	x
16 鏡村	21	3	122	7	1,372	15	15	1,338	1	20	-	-
17 土佐山村	16	1	5	4	1,065	14	14	2,648	2	32	1	30
18 森山村	x	x	x	x	x	x	x	x	x	x	x	x
19 弘岡上村	-	-	-	-	-	-	-	-	-	-	-	-
20 弘岡中村	-	-	-	-	-	-	-	-	-	-	-	-
21 弘岡下村	x	x	x	x	x	x	x	x	x	x	x	x
22 西分村	-	-	-	-	-	-	-	-	-	-	-	-
23 仁西村	-	-	-	-	-	-	-	-	-	-	-	-
24 諸木村	x	x	x	x	x	x	x	x	x	x	x	x
25 芳原村	-	-	-	-	-	-	-	-	-	-	-	-
26 秋山村	x	x	x	x	x	x	x	x	x	x	x	x
202 室戸市	1	-	-	-	-	1	1	20	1	100	-	-
01 室戸町	-	-	-	-	-	-	-	-	-	-	-	-
02 室戸岬町	-	-	-	-	-	-	-	-	-	-	-	-
03 佐喜浜町	x	x	x	x	x	x	x	x	x	x	x	x
04 吉良川町	-	-	-	-	-	-	-	-	-	-	-	-
05 羽根村	x	x	x	x	x	x	x	x	x	x	x	x
203 安芸市	34	3	217	7	8,800	29	27	14,691	3	9,400	2	1,450
01 安芸町	5	-	-	-	-	4	3	500	1	8,000	1	50
02 土居村	11	1	77	1	100	10	9	2,231	1	1,000	-	-
03 井ノ口村	3	-	-	-	-	3	3	800	-	-	-	-

4 林業経営体（総数）

5 林業作業

（1）過去1年間に保有山林で林業作業を行った経営体の作業別経営体数と作業面積

経営体数：経営体
面積：a

地 域 等	林業作業 を行った 実経営体数	植 林		下刈りなど		間 伐				主 伐		
		経営体数	面 積	経営体数	面 積	実経営体数	切捨間伐		利用間伐		経営体数	面 積
							経営体数	面 積	経営体数	面 積		
04 畑山村	x	x	x	x	x	x	x	x	x	x	x	x
05 川北村	7	2	140	2	4,600	6	6	8,260	1	400	1	1,400
06 伊尾木村	3	-	-	2	900	2	2	1,600	-	-	-	-
07 東川村	2	-	-	-	-	2	2	600	-	-	-	-
08 赤野村	x	x	x	x	x	x	x	x	x	x	x	x
09 西川村	-	-	-	-	-	-	-	-	-	-	-	-
204 南国市	51	2	840	24	2,993	40	36	11,833	9	7,111	2	871
01 後免町	-	-	-	-	-	-	-	-	-	-	-	-
02 上倉村	12	-	-	7	535	10	9	1,385	1	2	-	-
03 瓶岩村	12	-	-	6	220	9	8	1,130	3	5,500	-	-
04 久礼田村	3	1	800	3	950	1	1	40	-	-	-	-
05 国府村	-	-	-	-	-	-	-	-	-	-	-	-
06 長岡村	3	-	-	1	30	3	2	200	1	600	-	-
07 大篠村	7	1	40	4	628	5	4	3,500	2	889	1	13
08 三和村	2	-	-	-	-	2	2	335	-	-	-	-
09 稲生村	-	-	-	-	-	-	-	-	-	-	-	-
10 十市村	x	x	x	x	x	x	x	x	x	x	x	x
11 日章村	2	-	-	-	-	2	2	1,200	1	100	-	-
12 前浜村	x	x	x	x	x	x	x	x	x	x	x	x
13 岡豊村	8	-	-	2	130	6	6	1,743	1	20	1	858
14 野田村	-	-	-	-	-	-	-	-	-	-	-	-
15 岩村2 -1	-	-	-	-	-	-	-	-	-	-	-	-
16 介良村2 -2	-	-	-	-	-	-	-	-	-	-	-	-
205 土佐市	13	2	420	5	220	9	9	760	1	20	-	-
01 高岡町	x	x	x	x	x	x	x	x	x	x	x	x
02 戸波村	x	x	x	x	x	x	x	x	x	x	x	x
03 北原村	6	2	420	2	40	3	3	110	1	20	-	-
04 波介村	-	-	-	-	-	-	-	-	-	-	-	-
05 蓮池村	-	-	-	-	-	-	-	-	-	-	-	-
06 高石村	-	-	-	-	-	-	-	-	-	-	-	-
07 宇佐町	-	-	-	-	-	-	-	-	-	-	-	-
08 新居村	-	-	-	-	-	-	-	-	-	-	-	-
206 須崎市	50	4	267	18	4,080	34	31	7,800	5	670	3	1,610
01 須崎町	27	2	117	13	3,460	16	13	5,310	4	470	2	1,210
02 浦ノ内村	7	1	50	1	180	5	5	585	-	-	-	-
03 多ノ郷村	4	-	-	1	20	4	4	350	-	-	-	-
04 吾桑村	4	1	100	-	-	2	2	200	1	200	1	400
05 上分村	8	-	-	3	420	7	7	1,355	-	-	-	-

4 林業経営体（総数）

5 林業作業

(1) 過去1年間に保有山林で林業作業を行った経営体の作業別経営体数と作業面積

経営体数：経営体
面積：a

地 域 等	林業作業 を行った 実経営体数	植 林		下刈りなど		間 伐						
		経営体数	面 積	経営体数	面 積	実経営体数	切捨間伐		利用間伐		主 伐	
							経営体数	面 積	経営体数	面 積	経営体数	面 積
208 宿毛市	42	6	3,375	15	5,319	28	25	16,879	4	3,193	4	1,510
01 宿毛町	18	-	-	5	2,634	12	10	10,449	3	3,043	2	210
02 小筑紫村	4	1	100	1	400	4	4	3,700	-	-	-	-
03 橋上村	8	2	1,020	6	1,825	5	5	1,800	-	-	2	1,300
04 山奈村	7	2	1,005	1	200	4	3	220	1	150	-	-
05 平田村	5	1	1,250	2	260	3	3	710	-	-	-	-
06 沖ノ島村	-	-	-	-	-	-	-	-	-	-	-	-
209 土佐清水市	14	-	-	6	7,808	11	9	7,840	3	4,543	1	400
01 清水町	5	-	-	-	-	4	4	2,538	1	3,243	1	400
02 三崎町	-	-	-	-	-	-	-	-	-	-	-	-
03 伊豆田村	5	-	-	3	2,790	3	2	700	1	300	-	-
04 下川口村	4	-	-	3	5,018	4	3	4,602	1	1,000	-	-
210 四万十市	129	4	250	30	3,223	106	95	21,926	15	15,501	2	350
01 中村町	4	-	-	-	-	3	2	1,240	2	12,386	1	200
02 下田町	-	-	-	-	-	-	-	-	-	-	-	-
03 東山村	4	-	-	2	30	3	3	420	-	-	-	-
04 蕨岡村	7	1	200	3	420	5	4	770	1	120	-	-
05 富山村	11	-	-	3	350	10	9	1,100	1	170	-	-
06 大川筋村	4	-	-	-	-	4	4	1,210	-	-	-	-
07 後川村	6	-	-	-	-	6	5	920	1	55	-	-
08 八束村	6	-	-	1	30	5	4	565	1	20	-	-
09 中筋村	3	-	-	-	-	3	3	650	-	-	-	-
10 東中筋村	3	-	-	2	110	3	3	85	-	-	-	-
11 具同村	2	-	-	-	-	2	2	400	-	-	-	-
12 大方町2-2	-	-	-	-	-	-	-	-	-	-	-	-
13 江川崎村	25	1	30	10	618	18	16	2,876	3	650	-	-
14 津大村	54	2	20	9	1,665	44	40	11,690	6	2,100	1	150
211 香南市	30	6	306	10	4,872	23	21	9,652	3	453	1	158
01 赤岡町	x	x	x	x	x	x	x	x	x	x	x	x
02 岸本町	x	x	x	x	x	x	x	x	x	x	x	x
03 徳王子村	-	-	-	-	-	-	-	-	-	-	-	-
04 山南村	x	x	x	x	x	x	x	x	x	x	x	x
05 山北村	x	x	x	x	x	x	x	x	x	x	x	x
06 東川村3-1	5	1	12	-	-	4	3	110	1	50	-	-
07 西川村2-1	5	-	-	1	10	4	4	1,180	-	-	-	-
08 野市町	4	1	50	3	179	2	2	432	-	-	-	-
09 香宗村	x	x	x	x	x	x	x	x	x	x	x	x
10 富家村	-	-	-	-	-	-	-	-	-	-	-	-

4 林業経営体（総数）

5 林業作業

（1）過去1年間に保有山林で林業作業を行った経営体の作業別経営体数と作業面積

経営体数：経営体
面積：a

地域等	林業作業 を行った 実経営体数	植 林		下刈りなど		間 伐						
		経営体数	面 積	経営体数	面 積	実経営体数	切捨間伐		利用間伐		主 伐	
							経営体数	面 積	経営体数	面 積	経営体数	面 積
11 佐古村2-1	4	1	30	1	350	3	3	460	-	-	-	-
12 夜須町	5	2	4	3	2,173	4	3	1,630	1	3	-	-
13 東川村3-2	2	-	-	-	-	2	2	140	-	-	-	-
14 吉川村	-	-	-	-	-	-	-	-	-	-	-	-
212 香美市	122	14	7,418	58	28,961	82	72	52,673	18	6,910	3	154
01 山田町	9	2	1,340	4	1,270	5	5	1,370	1	554	-	-
02 大楠植村	4	-	-	3	65	2	2	510	1	10	-	-
03 明治村	x	x	x	x	x	x	x	x	x	x	x	x
04 片地村	3	-	-	1	50	2	2	366	-	-	-	-
05 佐岡村	5	-	-	4	435	3	2	120	1	130	-	-
06 新改村	4	-	-	1	10	3	3	150	-	-	-	-
07 佐古村2-2	x	x	x	x	x	x	x	x	x	x	x	x
08 天坪村2-2	3	-	-	1	100	3	3	340	-	-	-	-
09 岩村2-2	2	1	30	1	30	2	2	1,030	-	-	-	-
10 暁霞村2-2	1	-	-	-	-	1	1	50	-	-	-	-
11 美良布町	26	3	4,960	14	23,873	18	16	31,335	5	4,400	1	100
12 暁霞村2-1	4	-	-	2	12	2	2	400	-	-	-	-
13 西川村2-2	4	2	25	3	105	2	2	102	-	-	-	-
14 在所村	21	1	1	11	554	10	7	1,120	3	420	2	54
15 槇山村	21	4	1,042	8	2,257	16	14	3,320	4	1,066	-	-
16 上韭生村	12	1	20	3	130	11	9	12,420	3	330	-	-
301 東洋町	4	1	20	2	140	3	1	100	2	11	2	100
01 野根町	1	1	20	1	40	-	-	-	-	-	1	90
02 甲浦町	3	-	-	1	100	3	1	100	2	11	1	10
302 奈半利町	5	-	-	2	1,525	4	4	1,091	-	-	-	-
303 田野町	2	-	-	-	-	2	1	2,500	1	400	-	-
304 安田町	7	-	-	2	35	5	5	1,806	-	-	-	-
305 北川村	14	-	-	7	951	8	8	690	2	450	2	40
306 馬路村	13	1	1,500	-	-	12	12	4,547	1	300	1	170
307 芸西村	4	-	-	1	54	2	2	563	-	-	1	300
01 和食村	2	-	-	-	-	1	1	63	-	-	1	300
02 馬ノ上村	x	x	x	x	x	x	x	x	x	x	x	x
03 西分村	x	x	x	x	x	x	x	x	x	x	x	x
04 東川村3-3	-	-	-	-	-	-	-	-	-	-	-	-
341 本山町	86	7	540	33	2,406	61	53	13,301	13	4,771	9	920
01 本山町	68	6	240	27	1,516	46	39	8,951	10	4,071	5	180
02 吉野村2-1	18	1	300	6	890	15	14	4,350	3	700	4	740
344 大豊町	65	4	2,489	15	2,690	50	43	6,583	9	1,884	1	10

4 林業経営体（総数）

5 林業作業

(1) 過去1年間に保有山林で林業作業を行った経営体の作業別経営体数と作業面積

経営体数：経営体
面積：a

地 域 等	林業作業 を行った 実経営体数	植 林		下刈りなど		間 伐				主 伐		
		経営体数	面 積	経営体数	面 積	実経営体数	切捨間伐		利用間伐		経営体数	面 積
							経営体数	面 積	経営体数	面 積		
01 東豊永村	17	2	650	5	2,160	12	10	3,080	3	501	-	-
02 西豊永村	17	-	-	3	80	14	13	695	1	80	-	-
03 大杉村	28	2	1,839	6	294	22	18	2,727	5	1,303	1	10
04 天坪村2-1	3	-	-	1	156	2	2	81	-	-	-	-
363 土佐町	93	12	894	45	4,468	73	57	11,310	27	10,066	2	250
01 森村	33	3	154	14	1,276	27	20	3,110	11	2,341	-	-
02 地藏寺村	41	8	730	22	2,300	32	24	5,230	12	6,795	2	250
03 田井村	x	x	x	x	x	x	x	x	x	x	x	x
04 吉野村2-2	x	x	x	x	x	x	x	x	x	x	x	x
364 大川村	19	7	671	7	1,031	13	11	2,257	4	485	2	497
386 いの町	108	8	1,581	31	6,646	91	87	23,760	9	2,338	9	4,560
01 伊野町	x	x	x	x	x	x	x	x	x	x	x	x
02 八田村	-	-	-	-	-	-	-	-	-	-	-	-
03 宇治村	5	-	-	-	-	5	5	1,454	-	-	-	-
04 川内村	x	x	x	x	x	x	x	x	x	x	x	x
05 神谷村	4	1	130	3	490	4	4	570	-	-	-	-
06 三瀬村	6	1	1	3	130	6	6	2,335	2	550	-	-
07 小川村	23	2	470	4	1,750	20	20	4,036	1	600	3	3,140
08 清水村	7	-	-	2	700	5	5	1,000	-	-	1	600
09 上八川村	26	1	300	6	1,563	22	20	3,330	2	900	2	680
10 下八川村	4	1	100	2	110	3	3	108	-	-	-	-
11 本川村	31	2	580	10	1,678	24	22	6,529	4	288	3	140
387 仁淀川町	99	11	1,785	41	8,696	84	68	9,124	29	6,167	4	880
01 池川町	23	7	1,720	13	4,040	20	19	3,380	4	1,330	3	780
02 大崎村	29	1	30	12	3,629	25	22	3,156	7	2,930	1	100
03 名野川村	18	-	-	2	120	17	10	1,131	11	1,102	-	-
04 別府村2-2	6	-	-	5	87	3	3	42	-	-	-	-
05 別府村2-1	10	-	-	1	300	9	6	1,110	3	350	-	-
06 長者村2-1	13	3	35	8	520	10	8	305	4	455	-	-
401 中土佐町	37	2	220	16	2,356	27	25	9,620	9	4,330	1	50
01 久礼町	7	1	200	5	802	4	4	4,540	1	1,500	-	-
02 上ノ加江町	7	1	20	6	694	2	2	270	-	-	-	-
03 大野見村	23	-	-	5	860	21	19	4,810	8	2,830	1	50
402 佐川町	40	4	360	18	1,310	32	30	7,166	4	170	2	130
01 佐川町	13	1	50	4	270	11	9	3,766	2	60	-	-
02 尾川村2-1	13	2	110	9	410	10	10	1,925	2	110	2	130
03 斗賀野村	11	1	200	5	630	8	8	1,125	-	-	-	-
04 黒岩村2-1	x	x	x	x	x	x	x	x	x	x	x	x

4 林業経営体（総数）

5 林業作業

（1）過去1年間に保有山林で林業作業を行った経営体の作業別経営体数と作業面積

経営体数：経営体
面積：a

地域等	林業作業を行った 実経営体数	植 林		下刈りなど		間 伐				主 伐		
		経営体数	面 積	経営体数	面 積	実経営体数	切捨間伐		利用間伐		経営体数	面 積
							経営体数	面 積	経営体数	面 積		
05 加茂村2-1	x	x	x	x	x	x	x	x	x	x	x	x
403 越知町	9	1	150	6	440	6	5	1,010	2	250	-	-
01 越知町	4	1	150	3	140	1	1	10	-	-	-	-
02 大桐村	-	-	-	-	-	-	-	-	-	-	-	-
03 横島村	x	x	x	x	x	x	x	x	x	x	x	x
04 尾川村2-2	x	x	x	x	x	x	x	x	x	x	x	x
05 明治村	x	x	x	x	x	x	x	x	x	x	x	x
06 長者村2-2	-	-	-	-	-	-	-	-	-	-	-	-
07 黒岩村2-2	x	x	x	x	x	x	x	x	x	x	x	x
405 傍原町	264	16	1,624	90	12,883	212	183	44,864	65	12,786	2	1,288
410 日高村	5	-	-	5	735	4	4	430	-	-	-	-
01 日下村	3	-	-	3	640	3	3	230	-	-	-	-
02 能津村	2	-	-	2	95	1	1	200	-	-	-	-
03 加茂村2-2	-	-	-	-	-	-	-	-	-	-	-	-
411 津野町	125	6	655	29	4,200	103	90	21,055	23	5,101	3	370
01 東津野村	100	3	530	23	1,780	84	72	16,851	20	2,147	-	-
02 上半山村	16	1	10	6	2,420	10	9	3,140	2	2,050	2	270
03 下半山村	9	2	115	-	-	9	9	1,064	1	904	1	100
412 四万十町	232	20	1,370	78	7,673	163	150	30,587	20	2,118	9	1,906
01 窪川町	27	5	533	6	1,800	19	16	6,304	4	530	1	30
02 松葉川村	13	-	-	2	250	11	9	3,340	3	400	-	-
03 仁井田村	14	-	-	5	1,100	10	10	3,060	1	120	1	500
04 東又村	9	2	80	7	432	5	5	602	-	-	-	-
05 興津村	-	-	-	-	-	-	-	-	-	-	-	-
06 大正町	28	2	250	6	640	22	19	4,520	5	800	1	20
07 昭和村	77	6	137	29	1,579	52	48	7,062	5	215	1	50
08 十川村	64	5	370	23	1,872	44	43	5,699	2	53	5	1,306
424 大月町	14	-	-	5	270	14	13	2,430	1	500	-	-
01 奥内村	9	-	-	2	80	9	8	1,260	1	500	-	-
02 月灘村	5	-	-	3	190	5	5	1,170	-	-	-	-
427 三原村	27	1	30	4	883	25	24	9,040	2	1,750	-	-
428 黒潮町	47	2	85	27	3,972	38	35	11,418	5	1,370	-	-
01 佐賀町	37	1	50	21	2,737	29	27	10,138	4	1,300	-	-
02 白田川村2-2	-	-	-	-	-	-	-	-	-	-	-	-
03 大方町2-1	6	1	35	2	185	5	4	280	1	70	-	-
04 白田川村2-1	4	-	-	4	1,050	4	4	1,000	-	-	-	-

4 林業経営体（総数）

6 林業作業の受託

(1) 過去1年間に林業作業の受託を行った経営体数と受託面積

経営体数：経営体
面積：a

地域等	林業作業 の受託を 行った実 経営体数	植 林		下刈りなど		間 伐					主伐（請負）		主伐（立木買い）	
		経営体数	面 積	経営体数	面 積	実経営体数	切捨間伐		利用間伐		経営体数	面 積	経営体数	面 積
							経営体数	面 積	経営体数	面 積				
39 高知県	182	28	28,904	44	146,574	136	101	835,152	72	233,760	25	30,797	47	74,773
201 高知市	9	1	202	2	5,026	8	7	37,556	5	75,626	1	2,214	3	6,900
01（旭）	1	-	-	1	4,200	1	1	6,500	1	26,000	-	-	-	-
02（中央）	3	-	-	-	-	2	1	2,000	1	10,800	-	-	2	6,700
03（潮江）	-	-	-	-	-	-	-	-	-	-	-	-	-	-
04（朝倉）	1	-	-	-	-	1	1	6,820	1	20,860	1	2,214	1	200
05（鴨田）	1	-	-	-	-	1	1	8,315	1	17,024	-	-	-	-
06（初月）	1	-	-	-	-	1	1	100	-	-	-	-	-	-
07（秦）	-	-	-	-	-	-	-	-	-	-	-	-	-	-
08（一宮）	-	-	-	-	-	-	-	-	-	-	-	-	-	-
09（布師田）	-	-	-	-	-	-	-	-	-	-	-	-	-	-
10（高須）	x	x	x	x	x	x	x	x	x	x	x	x	x	x
11（五台山）	-	-	-	-	-	-	-	-	-	-	-	-	-	-
12（三里）	-	-	-	-	-	-	-	-	-	-	-	-	-	-
13（長浜）	-	-	-	-	-	-	-	-	-	-	-	-	-	-
14 大津村	-	-	-	-	-	-	-	-	-	-	-	-	-	-
15 介良村2-1	x	x	x	x	x	x	x	x	x	x	x	x	x	x
16 鏡村	1	1	202	1	826	1	1	13,811	1	942	-	-	-	-
17 土佐山村	-	-	-	-	-	-	-	-	-	-	-	-	-	-
18 森山村	x	x	x	x	x	x	x	x	x	x	x	x	x	x
19 弘岡上村	-	-	-	-	-	-	-	-	-	-	-	-	-	-
20 弘岡中村	-	-	-	-	-	-	-	-	-	-	-	-	-	-
21 弘岡下村	x	x	x	x	x	x	x	x	x	x	x	x	x	x
22 西分村	-	-	-	-	-	-	-	-	-	-	-	-	-	-
23 仁西村	-	-	-	-	-	-	-	-	-	-	-	-	-	-
24 諸木村	x	x	x	x	x	x	x	x	x	x	x	x	x	x
25 芳原村	-	-	-	-	-	-	-	-	-	-	-	-	-	-
26 秋山村	x	x	x	x	x	x	x	x	x	x	x	x	x	x
202 室戸市	1	-	-	-	-	-	-	-	-	-	-	-	1	100
01 室戸町	-	-	-	-	-	-	-	-	-	-	-	-	-	-
02 室戸岬町	-	-	-	-	-	-	-	-	-	-	-	-	-	-
03 佐喜浜町	x	x	x	x	x	x	x	x	x	x	x	x	x	x
04 吉良川町	-	-	-	-	-	-	-	-	-	-	-	-	-	-
05 羽根村	x	x	x	x	x	x	x	x	x	x	x	x	x	x
203 安芸市	5	1	1,800	1	7,500	4	3	15,300	2	19,400	3	6,100	2	900
01 安芸町	3	1	1,800	1	7,500	2	1	12,400	2	19,400	2	3,100	1	300
02 土居村	-	-	-	-	-	-	-	-	-	-	-	-	-	-
03 井ノ口村	1	-	-	-	-	1	1	100	-	-	-	-	-	-

4 林業経営体（総数）

6 林業作業の受託

(1) 過去1年間に林業作業の受託を行った経営体数と受託面積

経営体数：経営体
面積：a

地域等	林業作業の受託を行った実経営体数	植 林		下刈りなど		間 伐				主伐（請負）		主伐（立木買い）		
		経営体数	面積	経営体数	面積	実経営体数	切捨間伐		利用間伐		経営体数	面積	経営体数	面積
							経営体数	面積	経営体数	面積				
04 畑山村	x	x	x	x	x	x	x	x	x	x	x	x	x	x
05 川北村	1	-	-	-	-	1	1	2,800	-	-	1	3,000	1	600
06 伊尾木村	-	-	-	-	-	-	-	-	-	-	-	-	-	-
07 東川村	-	-	-	-	-	-	-	-	-	-	-	-	-	-
08 赤野村	x	x	x	x	x	x	x	x	x	x	x	x	x	x
09 西川村	-	-	-	-	-	-	-	-	-	-	-	-	-	-
204 南国市	2	-	-	-	-	2	2	1,667	1	2,467	-	-	-	-
01 後免町	-	-	-	-	-	-	-	-	-	-	-	-	-	-
02 上倉村	-	-	-	-	-	-	-	-	-	-	-	-	-	-
03 瓶岩村	-	-	-	-	-	-	-	-	-	-	-	-	-	-
04 久礼田村	-	-	-	-	-	-	-	-	-	-	-	-	-	-
05 国府村	-	-	-	-	-	-	-	-	-	-	-	-	-	-
06 長岡村	-	-	-	-	-	-	-	-	-	-	-	-	-	-
07 大篠村	1	-	-	-	-	1	1	1,367	1	2,467	-	-	-	-
08 三和村	1	-	-	-	-	1	1	300	-	-	-	-	-	-
09 稲生村	-	-	-	-	-	-	-	-	-	-	-	-	-	-
10 十市村	x	x	x	x	x	x	x	x	x	x	x	x	x	x
11 日章村	-	-	-	-	-	-	-	-	-	-	-	-	-	-
12 前浜村	x	x	x	x	x	x	x	x	x	x	x	x	x	x
13 岡豊村	-	-	-	-	-	-	-	-	-	-	-	-	-	-
14 野田村	-	-	-	-	-	-	-	-	-	-	-	-	-	-
15 岩村2-1	-	-	-	-	-	-	-	-	-	-	-	-	-	-
16 介良村2-2	-	-	-	-	-	-	-	-	-	-	-	-	-	-
205 土佐市	1	-	-	-	-	-	-	-	-	-	-	-	1	150
01 高岡町	x	x	x	x	x	x	x	x	x	x	x	x	x	x
02 戸波村	x	x	x	x	x	x	x	x	x	x	x	x	x	x
03 北原村	1	-	-	-	-	-	-	-	-	-	-	-	1	150
04 波介村	-	-	-	-	-	-	-	-	-	-	-	-	-	-
05 蓮池村	-	-	-	-	-	-	-	-	-	-	-	-	-	-
06 高石村	-	-	-	-	-	-	-	-	-	-	-	-	-	-
07 宇佐町	-	-	-	-	-	-	-	-	-	-	-	-	-	-
08 新居村	-	-	-	-	-	-	-	-	-	-	-	-	-	-
206 須崎市	3	1	200	1	30,000	2	1	400,000	2	7,240	-	-	2	1,400
01 須崎町	2	1	200	1	30,000	2	1	400,000	2	7,240	-	-	1	1,000
02 浦ノ内村	-	-	-	-	-	-	-	-	-	-	-	-	-	-
03 多ノ郷村	-	-	-	-	-	-	-	-	-	-	-	-	-	-
04 吾桑村	1	-	-	-	-	-	-	-	-	-	-	-	1	400
05 上分村	-	-	-	-	-	-	-	-	-	-	-	-	-	-

4 林業経営体（総数）

6 林業作業の受託

(1) 過去1年間に林業作業の受託を行った経営体数と受託面積

経営体数：経営体
面積：a

地域等	林業作業 の受託を 行った実 経営体数	植 林		下刈りなど		間 伐				主伐（請負）		主伐（立木買い）		
		経営体数	面 積	経営体数	面 積	実経営体数	切捨間伐		利用間伐		経営体数	面 積	経営体数	面 積
							経営体数	面 積	経営体数	面 積				
208 宿毛市	6	2	2,100	3	8,800	5	4	5,500	2	6,850	1	3,000	2	1,700
01 宿毛町	1	1	1,500	1	7,500	1	1	4,200	1	3,250	-	-	-	-
02 小筑紫村	1	-	-	-	-	1	-	-	1	3,600	-	-	1	1,200
03 橋上村	1	-	-	1	1,000	-	-	-	-	-	1	3,000	1	500
04 山奈村	3	1	600	1	300	3	3	1,300	-	-	-	-	-	-
05 平田村	-	-	-	-	-	-	-	-	-	-	-	-	-	-
06 沖ノ島村	-	-	-	-	-	-	-	-	-	-	-	-	-	-
209 土佐清水市	3	1	5	1	86	1	1	417	1	100	-	-	2	450
01 清水町	1	1	5	1	86	1	1	417	1	100	-	-	-	-
02 三崎町	-	-	-	-	-	-	-	-	-	-	-	-	-	-
03 伊豆田村	1	-	-	-	-	-	-	-	-	-	-	-	1	150
04 下川口村	1	-	-	-	-	-	-	-	-	-	-	-	1	300
210 四万十市	24	5	3,303	6	13,074	18	18	64,435	3	6,228	2	1,200	3	2,800
01 中村町	2	1	3	1	3	2	2	2,103	1	3	-	-	-	-
02 下田町	-	-	-	-	-	-	-	-	-	-	-	-	-	-
03 東山村	2	1	2,240	2	10,311	2	2	46,122	1	4,225	-	-	-	-
04 蕨岡村	1	-	-	-	-	-	-	-	-	-	-	-	1	400
05 富山村	5	2	500	1	400	2	2	1,100	-	-	-	-	1	2,000
06 大川筋村	3	-	-	-	-	2	2	900	-	-	1	100	-	-
07 後川村	3	-	-	-	-	3	3	910	-	-	1	1,100	-	-
08 八束村	-	-	-	-	-	-	-	-	-	-	-	-	-	-
09 中筋村	-	-	-	-	-	-	-	-	-	-	-	-	-	-
10 東中筋村	-	-	-	-	-	-	-	-	-	-	-	-	-	-
11 具同村	1	-	-	1	1,000	1	1	6,000	-	-	-	-	-	-
12 大方町2-2	-	-	-	-	-	-	-	-	-	-	-	-	-	-
13 江川崎村	3	-	-	-	-	2	2	3,700	1	2,000	-	-	1	400
14 津大村	4	1	560	1	1,360	4	4	3,600	-	-	-	-	-	-
211 香南市	2	-	-	1	120	1	1	764	1	323	-	-	1	400
01 赤岡町	x	x	x	x	x	x	x	x	x	x	x	x	x	x
02 岸本町	x	x	x	x	x	x	x	x	x	x	x	x	x	x
03 徳王子村	-	-	-	-	-	-	-	-	-	-	-	-	-	-
04 山南村	x	x	x	x	x	x	x	x	x	x	x	x	x	x
05 山北村	x	x	x	x	x	x	x	x	x	x	x	x	x	x
06 東川村3-1	-	-	-	-	-	-	-	-	-	-	-	-	-	-
07 西川村2-1	-	-	-	-	-	-	-	-	-	-	-	-	-	-
08 野市町	-	-	-	-	-	-	-	-	-	-	-	-	-	-
09 香宗村	x	x	x	x	x	x	x	x	x	x	x	x	x	x
10 富家村	-	-	-	-	-	-	-	-	-	-	-	-	-	-

4 林業経営体（総数）

6 林業作業の受託

(1) 過去1年間に林業作業の受託を行った経営体数と受託面積

経営体数：経営体
面積：a

地域等	林業作業 の受託を 行った実 経営体数	植 林		下刈りなど		間 伐				主伐（請負）		主伐（立木買い）		
		経営体数	面 積	経営体数	面 積	実経営体数	切捨間伐		利用間伐		経営体数	面 積	経営体数	面 積
							経営体数	面 積	経営体数	面 積				
11 佐古村2-1	-	-	-	-	-	-	-	-	-	-	-	-	-	-
12 夜須町	1	-	-	-	-	-	-	-	-	-	-	-	1	400
13 東川村3-2	-	-	-	-	-	-	-	-	-	-	-	-	-	-
14 吉川村	-	-	-	-	-	-	-	-	-	-	-	-	-	-
212 香美市	13	2	4,332	3	18,061	11	7	59,174	5	3,880	4	2,300	1	20
01 山田町	2	-	-	-	-	2	1	300	1	30	-	-	-	-
02 大楠植村	-	-	-	-	-	-	-	-	-	-	-	-	-	-
03 明治村	x	x	x	x	x	x	x	x	x	x	x	x	x	x
04 片地村	-	-	-	-	-	-	-	-	-	-	-	-	-	-
05 佐岡村	-	-	-	-	-	-	-	-	-	-	-	-	-	-
06 新改村	-	-	-	-	-	-	-	-	-	-	-	-	-	-
07 佐古村2-2	x	x	x	x	x	x	x	x	x	x	x	x	x	x
08 天坪村2-2	2	-	-	-	-	1	-	-	1	750	1	500	-	-
09 岩村2-2	-	-	-	-	-	-	-	-	-	-	-	-	-	-
10 暁霞村2-2	-	-	-	-	-	-	-	-	-	-	-	-	-	-
11 美良布町	5	1	3,800	2	16,300	4	3	26,058	1	100	1	100	-	-
12 暁霞村2-1	-	-	-	-	-	-	-	-	-	-	-	-	-	-
13 西川村2-2	-	-	-	-	-	-	-	-	-	-	-	-	-	-
14 在所村	-	-	-	-	-	-	-	-	-	-	-	-	-	-
15 槇山村	3	1	532	1	1,761	3	2	25,816	2	3,000	2	1,700	1	20
16 上韭生村	1	-	-	-	-	1	1	7,000	-	-	-	-	-	-
301 東洋町	-	-	-	-	-	-	-	-	-	-	-	-	-	-
01 野根町	-	-	-	-	-	-	-	-	-	-	-	-	-	-
02 甲浦町	-	-	-	-	-	-	-	-	-	-	-	-	-	-
302 奈半利町	-	-	-	-	-	-	-	-	-	-	-	-	-	-
303 田野町	-	-	-	-	-	-	-	-	-	-	-	-	-	-
304 安田町	1	1	1,000	1	2,400	1	1	8,400	1	3,200	-	-	-	-
305 北川村	1	1	1,376	1	1,529	1	1	20,427	1	7,253	-	-	-	-
306 馬路村	1	-	-	-	-	1	1	2,251	-	-	-	-	-	-
307 芸西村	-	-	-	-	-	-	-	-	-	-	-	-	-	-
01 和食村	-	-	-	-	-	-	-	-	-	-	-	-	-	-
02 馬ノ上村	x	x	x	x	x	x	x	x	x	x	x	x	x	x
03 西分村	x	x	x	x	x	x	x	x	x	x	x	x	x	x
04 東川村3-3	-	-	-	-	-	-	-	-	-	-	-	-	-	-
341 本山町	9	1	2,699	1	1,241	6	5	14,165	3	1,409	5	4,163	2	9,150
01 本山町	7	1	2,699	1	1,241	4	3	13,665	2	1,309	3	863	2	9,150
02 吉野村2-1	2	-	-	-	-	2	2	500	1	100	2	3,300	-	-
344 大豊町	9	1	1,467	2	13,695	6	4	31,618	5	13,229	2	6,900	3	2,204

4 林業経営体（総数）

6 林業作業の受託

(1) 過去1年間に林業作業の受託を行った経営体数と受託面積

経営体数：経営体
面積：a

地 域 等	林業作業 の受託を 行った実 経営体数	植 林		下刈りなど		間 伐				主伐（請負）		主伐（立木買い）		
		経営体数	面 積	経営体数	面 積	実経営体数	切捨間伐		利用間伐		経営体数	面 積	経営体数	面 積
							経営体数	面 積	経営体数	面 積				
01 東豊永村	4	-	-	1	400	2	1	100	2	200	-	-	1	4
02 西豊永村	-	-	-	-	-	-	-	-	-	-	-	-	-	-
03 大杉村	5	1	1,467	1	13,295	4	3	31,518	3	13,029	2	6,900	2	2,200
04 天坪村2-1	-	-	-	-	-	-	-	-	-	-	-	-	-	-
363 土佐町	12	1	865	2	3,077	9	4	11,742	8	9,504	2	2,900	2	650
01 森村	5	1	865	2	3,077	5	3	11,342	5	5,804	-	-	1	350
02 地藏寺村	3	-	-	-	-	2	-	-	2	700	1	100	-	-
03 田井村	x	x	x	x	x	x	x	x	x	x	x	x	x	x
04 吉野村2-2	x	x	x	x	x	x	x	x	x	x	x	x	x	x
364 大川村	1	1	800	1	1,324	1	1	11,022	1	1,000	1	300	-	-
386 いの町	11	3	2,103	3	5,330	7	6	30,296	2	3,317	1	500	5	15,000
01 伊野町	x	x	x	x	x	x	x	x	x	x	x	x	x	x
02 八田村	-	-	-	-	-	-	-	-	-	-	-	-	-	-
03 宇治村	-	-	-	-	-	-	-	-	-	-	-	-	-	-
04 川内村	x	x	x	x	x	x	x	x	x	x	x	x	x	x
05 神谷村	1	1	130	1	290	1	1	100	-	-	-	-	-	-
06 三瀬村	-	-	-	-	-	-	-	-	-	-	-	-	-	-
07 小川村	3	1	262	1	4,511	2	2	19,787	-	-	-	-	1	10,000
08 清水村	1	-	-	-	-	-	-	-	-	-	-	-	1	200
09 上八川村	2	-	-	-	-	1	1	50	-	-	-	-	1	800
10 下八川村	2	-	-	-	-	1	1	15	-	-	-	-	1	3,000
11 本川村	2	1	1,711	1	529	2	1	10,344	2	3,317	1	500	1	1,000
387 仁淀川町	13	3	3,045	4	9,688	9	7	33,396	5	5,020	-	-	4	1,300
01 池川町	4	1	120	2	900	2	2	1,200	1	320	-	-	2	820
02 大崎村	5	2	2,925	2	8,788	4	3	31,836	3	4,500	-	-	1	400
03 名野川村	2	-	-	-	-	2	1	260	1	200	-	-	-	-
04 別府村2-2	-	-	-	-	-	-	-	-	-	-	-	-	-	-
05 別府村2-1	-	-	-	-	-	-	-	-	-	-	-	-	-	-
06 長者村2-1	2	-	-	-	-	1	1	100	-	-	-	-	1	80
401 中土佐町	4	-	-	1	40	3	1	1,000	2	450	-	-	-	-
01 久礼町	-	-	-	-	-	-	-	-	-	-	-	-	-	-
02 上ノ加江町	2	-	-	1	40	1	-	-	1	250	-	-	-	-
03 大野見村	2	-	-	-	-	2	1	1,000	1	200	-	-	-	-
402 佐川町	-	-	-	-	-	-	-	-	-	-	-	-	-	-
01 佐川町	-	-	-	-	-	-	-	-	-	-	-	-	-	-
02 尾川村2-1	-	-	-	-	-	-	-	-	-	-	-	-	-	-
03 斗賀野村	-	-	-	-	-	-	-	-	-	-	-	-	-	-
04 黒岩村2-1	x	x	x	x	x	x	x	x	x	x	x	x	x	x

4 林業経営体（総数）

6 林業作業の受託

(1) 過去1年間に林業作業の受託を行った経営体数と受託面積

経営体数：経営体
面積：a

地域等	林業作業 の受託を 行った実 経営体数	植 林		下刈りなど		間 伐				主伐（請負）		主伐（立木買い）		
		経営体数	面 積	経営体数	面 積	実経営体数	切捨間伐		利用間伐		経営体数	面 積	経営体数	面 積
							経営体数	面 積	経営体数	面 積				
05 加茂村2-1	x	x	x	x	x	x	x	x	x	x	x	x	x	x
403 越知町	3	1	300	1	50	2	1	300	1	350	1	170	1	400
01 越知町	2	1	300	1	50	1	1	300	-	-	-	-	1	400
02 大桐村	-	-	-	-	-	-	-	-	-	-	-	-	-	-
03 横島村	x	x	x	x	x	x	x	x	x	x	x	x	x	x
04 尾川村2-2	x	x	x	x	x	x	x	x	x	x	x	x	x	x
05 明治村	x	x	x	x	x	x	x	x	x	x	x	x	x	x
06 長者村2-2	-	-	-	-	-	-	-	-	-	-	-	-	-	-
07 黒岩村2-2	x	x	x	x	x	x	x	x	x	x	x	x	x	x
405 橋原町	15	-	-	-	-	13	9	12,450	8	6,276	2	1,050	3	2,830
410 日高村	-	-	-	-	-	-	-	-	-	-	-	-	-	-
01 日下村	-	-	-	-	-	-	-	-	-	-	-	-	-	-
02 能津村	-	-	-	-	-	-	-	-	-	-	-	-	-	-
03 加茂村2-2	-	-	-	-	-	-	-	-	-	-	-	-	-	-
411 津野町	13	-	-	1	2,503	10	7	30,788	3	11,600	-	-	4	2,070
01 東津野村	9	-	-	1	2,503	7	4	16,030	3	11,600	-	-	3	1,370
02 上半山村	-	-	-	-	-	-	-	-	-	-	-	-	-	-
03 下半山村	4	-	-	-	-	3	3	14,758	-	-	-	-	1	700
412 四万十町	13	1	2,372	4	17,089	10	5	28,281	8	44,567	-	-	4	25,689
01 窪川町	2	-	-	1	1,653	2	2	7,882	1	2,697	-	-	1	289
02 松葉川村	1	-	-	-	-	1	1	7	-	-	-	-	-	-
03 仁井田村	2	-	-	-	-	1	1	410	1	120	-	-	1	1,400
04 東又村	-	-	-	-	-	-	-	-	-	-	-	-	-	-
05 興津村	-	-	-	-	-	-	-	-	-	-	-	-	-	-
06 大正町	3	-	-	-	-	3	-	-	3	25,050	-	-	1	23,000
07 昭和村	4	1	2,372	2	15,266	3	1	19,982	3	16,700	-	-	1	1,000
08 十川村	1	-	-	1	170	-	-	-	-	-	-	-	-	-
424 大月町	3	-	-	1	415	2	1	100	1	3,471	-	-	1	660
01 奥内村	2	-	-	1	415	2	1	100	1	3,471	-	-	-	-
02 月灘村	1	-	-	-	-	-	-	-	-	-	-	-	1	660
427 三原村	3	1	935	2	3,826	2	2	4,303	-	-	-	-	-	-
428 黒潮町	1	-	-	1	1,700	1	1	9,800	1	1,000	-	-	-	-
01 佐賀町	1	-	-	1	1,700	1	1	9,800	1	1,000	-	-	-	-
02 白田川村2-2	-	-	-	-	-	-	-	-	-	-	-	-	-	-
03 大方町2-1	-	-	-	-	-	-	-	-	-	-	-	-	-	-
04 白田川村2-1	-	-	-	-	-	-	-	-	-	-	-	-	-	-

5 世帯

(1) 総農家数

(2) 耕地及び耕作放棄地を5a以上所有している世帯数と面積（農家世帯を除く）

世帯数：戸
面積：a

単位：戸

地域等	総農家数	販売農家	新設農家	自給的農家	耕地及び耕作放棄地を5a以上所有している世帯数	所有耕地		うち貸付耕地		耕作放棄地		借入耕地	
						世帯数	面積	世帯数	面積	世帯数	面積	世帯数	面積
39 高知県	29,619	18,479	310	11,140	15,320	12,188	334,728	7,891	298,463	7,731	180,545	141	474
201 高知市	2,724	1,846	58	878	1,764	1,450	44,570	844	39,178	714	18,655	6	30
01 (旭)	103	72	3	31	75	60	699	17	346	25	556	-	-
02 (中央)	38	31	1	7	43	38	5,080	12	4,858	11	685	-	-
03 (潮江)	50	32	2	18	26	16	784	8	722	12	813	-	-
04 (朝倉)	261	174	4	87	181	135	2,159	56	1,460	82	2,794	2	12
05 (鴨田)	70	28	-	42	49	42	363	6	121	13	295	-	-
06 (初月)	74	43	1	31	50	45	572	14	337	12	274	-	-
07 (秦)	85	46	1	39	49	42	1,016	21	826	13	457	-	-
08 (一宮)	137	77	1	60	122	101	1,454	41	1,003	48	1,227	-	-
09 (布師田)	89	62	1	27	58	56	2,365	46	2,227	12	137	-	-
10 (高須)	96	72	1	24	51	47	2,480	38	2,383	5	158	-	-
11 (五台山)	84	62	-	22	74	64	1,864	43	1,634	21	715	-	-
12 (三里)	96	65	4	31	54	40	649	19	468	24	746	1	2
13 (長浜)	116	61	5	55	104	74	1,023	40	737	55	1,011	-	-
14 大津村	99	79	2	20	80	76	2,738	44	2,502	9	253	-	-
15 介良村2-1	90	64	4	26	65	61	1,605	44	1,442	13	302	-	-
16 鏡村	202	141	2	61	52	37	651	18	498	34	1,253	-	-
17 土佐山村	172	132	1	40	44	37	511	14	333	24	588	-	-
18 森山村	74	60	3	14	32	27	613	18	515	10	83	-	-
19 弘岡上村	82	63	-	19	59	41	1,060	33	984	30	685	-	-
20 弘岡中村	84	51	-	33	59	46	1,347	29	1,199	32	563	-	-
21 弘岡下村	107	83	2	24	34	26	679	17	587	14	282	-	-
22 西分村	64	44	-	20	67	64	8,086	56	7,965	27	484	1	8
23 仁西村	120	78	6	42	78	63	1,582	52	1,453	53	1,362	-	-
24 諸木村	183	148	10	35	104	83	2,379	74	2,237	50	1,279	-	-
25 芳原村	61	22	-	39	69	60	1,189	38	958	46	819	2	8
26 秋山村	87	56	4	31	85	69	1,622	46	1,383	39	834	-	-
202 室戸市	630	403	-	227	494	230	4,290	138	3,686	398	9,458	5	19
01 室戸町	150	79	-	71	137	62	868	31	662	109	2,428	-	-
02 室戸岬町	33	5	-	28	119	34	178	5	26	115	2,275	4	16
03 佐喜浜町	82	47	-	35	84	47	1,119	36	1,025	62	1,946	1	3
04 吉良川町	213	161	-	52	99	60	1,500	47	1,412	68	1,717	-	-
05 羽根村	152	111	-	41	55	27	625	19	561	44	1,092	-	-
203 安芸市	1,191	957	47	234	309	267	7,293	159	6,359	110	3,125	2	5
01 安芸町	208	178	13	30	68	57	1,257	39	1,090	35	803	-	-
02 土居村	127	103	9	24	35	35	1,063	26	968	6	73	-	-
03 井ノ口村	215	170	8	45	49	44	2,247	32	2,132	12	638	-	-

5 世帯

(1) 総農家数

(2) 耕地及び耕作放棄地を5a以上所有している世帯数と面積（農家世帯を除く）

世帯数：戸
面積：a

単位：戸

地域等	総農家数	販売農家	新設農家	自給的農家	耕地及び耕作放棄地を5a以上所有している世帯数	所有耕地		うち貸付耕地		耕作放棄地		借入耕地	
						世帯数	面積	世帯数	面積	世帯数	面積	世帯数	面積
04 畑山村	53	37	1	16	6	5	154	3	137	4	127	-	-
05 川北村	194	148	13	46	51	48	1,137	25	969	10	289	1	3
06 伊尾木村	156	112	1	44	58	45	820	21	615	23	507	1	2
07 東川村	84	69	-	15	14	13	109	1	13	3	90	-	-
08 赤野村	154	140	2	14	28	20	506	12	435	17	598	-	-
09 西川村	-	-	-	-	-	-	-	-	-	-	-	-	-
204 南国市	2,171	1,451	13	720	1,382	1,180	41,630	975	39,281	449	11,945	4	15
01 後免町	1	1	x	-	-	-	-	-	-	-	-	-	-
02 上倉村	92	52	-	40	44	21	236	6	162	36	1,622	1	5
03 瓶岩村	69	39	-	30	23	14	326	9	310	17	463	-	-
04 久礼田村	120	69	1	51	109	96	3,511	85	3,311	38	626	-	-
05 国府村	94	53	2	41	56	47	1,639	37	1,503	14	1,024	-	-
06 長岡村	254	174	2	80	184	176	7,089	152	6,827	16	324	-	-
07 大篠村	229	159	1	70	120	109	3,389	88	3,155	30	814	-	-
08 三和村	260	189	-	71	181	150	5,182	128	4,855	71	1,616	2	5
09 稲生村	93	56	-	37	72	65	1,781	54	1,671	18	343	-	-
10 十市村	192	131	4	61	97	59	1,286	36	1,098	75	1,636	1	5
11 日章村	286	216	-	70	175	160	6,843	148	6,597	41	901	-	-
12 前浜村	64	44	-	20	60	51	1,565	46	1,519	22	371	-	-
13 岡豊村	241	138	2	103	149	125	4,576	101	4,327	50	1,540	-	-
14 野田村	43	36	-	7	39	38	1,581	34	1,514	8	210	-	-
15 岩村2-1	114	78	1	36	65	63	2,135	46	1,949	11	275	-	-
16 介良村2-2	19	16	x	3	8	6	491	5	483	2	180	-	-
205 土佐市	1,391	922	1	469	791	595	13,345	385	11,417	408	10,023	5	19
01 高岡町	346	199	1	147	216	156	2,941	92	2,413	113	2,515	1	8
02 戸波村	332	224	-	108	153	116	2,277	67	1,854	86	2,137	-	-
03 北原村	164	121	-	43	93	65	1,256	34	1,017	67	2,109	3	10
04 波介村	203	150	-	53	112	86	2,420	64	2,197	52	1,490	-	-
05 蓮池村	66	34	-	32	51	40	1,162	28	1,002	24	557	1	1
06 高石村	117	73	-	44	64	51	1,325	43	1,214	27	459	-	-
07 宇佐町	55	38	-	17	18	13	107	1	25	7	173	-	-
08 新居村	108	83	-	25	84	68	1,857	56	1,695	32	583	-	-
206 須崎市	1,234	675	17	559	556	417	5,914	206	4,207	319	5,858	4	10
01 須崎町	282	200	9	82	77	66	1,035	34	760	29	391	2	7
02 浦ノ内村	300	202	3	98	150	103	1,448	45	977	98	2,334	-	-
03 多ノ郷村	345	154	2	191	166	119	1,564	58	1,102	107	1,568	1	1
04 吾桑村	142	53	2	89	106	80	1,103	45	805	61	1,112	1	2
05 上分村	165	66	1	99	57	49	764	24	563	24	453	-	-

5 世帯

(1) 総農家数

(2) 耕地及び耕作放棄地を5a以上所有している世帯数と面積（農家世帯を除く）

世帯数：戸
面積：a

単位：戸

地域等	総農家数	販売農家	新設農家	自給的農家	耕地及び耕作放棄地を5a以上所有している世帯数	所有耕地				耕作放棄地		借入耕地	
						うち貸付耕地		世帯数	面積	世帯数	面積	世帯数	面積
						世帯数	面積						
208 宿毛市	886	552	6	334	730	546	18,377	406	17,362	456	10,355	21	63
01 宿毛町	376	272	3	104	224	164	5,196	115	4,867	128	3,604	1	3
02 小筑紫村	130	61	1	69	142	74	1,707	44	1,547	111	2,395	-	-
03 橋上村	85	47	1	38	57	42	1,003	31	877	44	1,130	1	5
04 山奈村	145	97	-	48	126	117	6,339	113	6,201	59	1,309	-	-
05 平田村	128	75	1	53	125	109	3,990	102	3,867	61	1,102	3	14
06 沖ノ島村	22	-	-	22	56	40	142	1	3	53	815	16	41
209 土佐清水市	537	278	8	259	868	565	12,612	351	11,132	632	12,448	4	18
01 清水町	167	58	2	109	390	227	4,025	90	3,262	332	6,212	1	7
02 三崎町	128	86	3	42	184	138	3,887	122	3,677	113	2,247	1	4
03 伊豆田村	153	77	1	76	155	114	2,768	79	2,475	94	1,998	1	5
04 下川口村	89	57	2	32	139	86	1,932	60	1,718	93	1,991	1	2
210 四万十市	1,941	1,265	26	676	968	786	30,078	635	28,511	547	17,790	8	32
01 中村町	31	18	4	13	21	19	463	13	413	9	341	1	3
02 下田町	102	51	3	51	66	57	1,704	47	1,551	40	762	-	-
03 東山村	119	85	5	34	57	48	1,821	44	1,758	28	762	-	-
04 蕨岡村	165	108	1	57	68	53	2,003	46	1,923	40	813	2	10
05 富山村	204	102	-	102	42	24	402	13	344	26	638	-	-
06 大川筋村	101	57	-	44	54	35	653	25	570	48	1,222	1	2
07 後川村	195	120	2	75	130	112	4,483	96	4,310	71	1,794	-	-
08 八束村	131	88	3	43	110	92	3,750	78	3,592	59	1,794	1	5
09 中筋村	81	65	-	16	89	82	5,449	79	5,389	42	1,609	-	-
10 東中筋村	89	59	-	30	90	69	3,857	64	3,782	56	3,441	-	-
11 具同村	105	61	5	44	87	66	2,352	38	2,164	49	3,112	-	-
12 大方町2-2	28	8	-	20	12	10	97	5	69	11	233	-	-
13 江川崎村	230	168	-	62	58	44	809	28	667	35	647	1	5
14 津大村	360	275	3	85	84	75	2,235	59	1,979	33	622	2	7
211 香南市	1,697	1,199	9	498	825	721	23,501	557	21,592	310	7,176	3	19
01 赤岡町	49	19	-	30	52	50	1,213	45	1,135	7	102	-	-
02 岸本町	27	23	-	4	28	24	724	16	661	16	180	-	-
03 徳王子村	100	83	-	17	29	24	1,004	17	933	9	189	-	-
04 山南村	143	100	1	43	44	37	988	23	851	26	727	-	-
05 山北村	151	120	-	31	29	22	628	16	564	19	447	-	-
06 東川村3-1	60	46	-	14	20	18	269	14	220	11	172	1	7
07 西川村2-1	80	62	-	18	38	26	408	17	321	28	774	-	-
08 野市町	313	233	3	80	166	149	6,097	126	5,748	44	1,017	-	-
09 香宗村	92	57	-	35	46	45	2,101	36	1,949	4	67	-	-
10 富家村	103	73	2	30	45	44	1,283	35	1,154	13	386	-	-

5 世帯

(1) 総農家数

(2) 耕地及び耕作放棄地を5a以上所有している世帯数と面積（農家世帯を除く）

世帯数：戸
面積：a

単位：戸

地域等	総農家数	販売農家	新設農家	自給的農家	耕地及び耕作放棄地を5a以上所有している世帯数	所有耕地				耕作放棄地		借入耕地			
						うち貸付耕地				世帯数	面積	世帯数	面積	世帯数	面積
						世帯数	面積	世帯数	面積						
11 佐古村2-1	165	111	2	54	72	61	2,801	49	2,645	29	948	-	-		
12 夜須町	256	171	-	85	163	135	3,482	91	3,047	89	1,972	-	-		
13 東川村3-2	23	14	-	9	5	5	89	4	77	1	4	1	5		
14 吉川村	135	87	1	48	88	81	2,414	68	2,287	14	191	1	7		
212 香美市	1,984	1,195	17	789	886	777	21,419	515	19,069	330	6,374	13	37		
01 山田町	151	84	2	67	80	62	3,375	55	3,287	21	580	-	-		
02 大楠植村	117	72	1	45	64	58	1,670	45	1,495	24	696	1	1		
03 明治村	116	85	1	31	42	39	1,446	36	1,388	7	128	-	-		
04 片地村	211	148	4	63	86	75	1,849	63	1,681	33	990	-	-		
05 佐岡村	127	85	-	42	23	19	624	16	571	8	213	1	6		
06 新改村	131	95	1	36	69	61	2,760	45	2,627	24	602	1	3		
07 佐古村2-2	47	28	-	19	15	11	264	9	254	10	231	-	-		
08 天坪村2-2	34	14	x	20	15	6	97	4	72	13	255	-	-		
09 岩村2-2	90	65	1	25	42	42	2,234	36	2,128	3	102	-	-		
10 暁霞村2-2	3	2	x	1	1	1	7	-	-	-	-	-	-		
11 美良布町	259	134	2	125	137	125	3,212	93	2,901	48	746	3	7		
12 暁霞村2-1	77	49	1	28	29	25	467	15	352	12	176	-	-		
13 西川村2-2	29	19	-	10	9	7	92	4	60	4	108	-	-		
14 在所村	255	130	3	125	87	84	1,862	56	1,572	26	329	-	-		
15 槇山村	226	123	-	103	131	112	1,098	23	509	58	586	3	9		
16 上韭生村	111	62	1	49	56	50	362	15	172	39	632	4	11		
301 東洋町	96	76	4	20	65	44	1,455	30	1,332	40	1,586	1	1		
01 野根町	44	32	1	12	30	28	1,113	22	1,057	11	360	-	-		
02 甲浦町	52	44	3	8	35	16	342	8	275	29	1,226	1	1		
302 奈半利町	198	122	2	76	116	75	1,288	52	1,102	66	1,841	4	16		
303 田野町	198	110	-	88	99	74	1,206	49	1,015	38	600	-	-		
304 安田町	387	304	7	83	77	60	1,193	43	1,031	38	649	1	2		
305 北川村	270	225	2	45	50	45	1,549	32	1,401	8	321	-	-		
306 馬路村	118	92	4	26	29	28	383	5	202	2	74	-	-		
307 芸西村	335	286	15	49	112	86	2,089	57	1,795	59	1,289	-	-		
01 和食村	136	125	9	11	22	19	419	14	366	5	114	-	-		
02 馬ノ上村	86	65	x	21	27	21	521	12	428	12	279	-	-		
03 西分村	109	94	3	15	58	43	1,134	31	1,001	39	818	-	-		
04 東川村3-3	4	2	x	2	5	3	15	-	-	3	78	-	-		
341 本山町	340	197	6	143	128	107	2,833	76	2,491	61	1,407	1	1		
01 本山町	278	171	6	107	91	79	2,342	58	2,103	44	1,024	1	1		
02 吉野村2-1	62	26	-	36	37	28	491	18	388	17	383	-	-		
344 大豊町	821	333	3	488	309	243	1,858	24	519	204	4,820	3	12		

5 世帯

(1) 総農家数

(2) 耕地及び耕作放棄地を5a以上所有している世帯数と面積（農家世帯を除く）

世帯数：戸
面積：a

単位：戸

地域等	総農家数	販売農家	新設農家	自給的農家	耕地及び耕作放棄地を5a以上所有している世帯数	所有耕地		うち貸付耕地		耕作放棄地		借入耕地	
						世帯数	面積	世帯数	面積	世帯数	面積	世帯数	面積
01 東豊永村	278	114	-	164	81	68	470	4	80	54	1,204	-	-
02 西豊永村	243	85	1	158	84	67	517	6	146	61	1,376	-	-
03 大杉村	239	115	2	124	114	86	707	11	239	68	1,672	3	12
04 天坪村2-1	61	19	-	42	30	22	164	3	54	21	568	-	-
363 土佐町	533	356	1	177	139	124	3,448	82	3,015	51	913	2	10
01 森村	257	181	1	76	55	52	1,371	34	1,207	13	174	-	-
02 地藏寺村	174	116	-	58	50	41	1,028	25	858	29	652	-	-
03 田井村	98	57	x	41	33	31	1,049	23	950	8	77	2	10
04 吉野村2-2	4	2	x	2	1	-	-	-	-	1	10	-	-
364 大川村	79	30	1	49	31	26	237	4	77	12	211	-	-
386 いの町	1,044	430	4	614	621	480	5,571	154	3,598	411	8,535	2	6
01 伊野町	89	45	-	44	55	42	685	21	515	28	551	-	-
02 八田村	61	35	-	26	28	18	310	14	260	19	382	-	-
03 宇治村	154	115	1	39	69	50	1,171	24	1,010	48	1,371	-	-
04 川内村	80	30	-	50	62	48	708	24	545	39	700	-	-
05 神谷村	113	33	-	80	100	77	680	20	314	69	1,501	1	2
06 三瀬村	46	15	-	31	49	44	329	10	171	31	709	-	-
07 小川村	156	38	1	118	70	51	460	12	208	44	639	1	4
08 清水村	68	15	-	53	31	19	195	1	100	26	912	-	-
09 上八川村	160	80	1	80	56	47	538	16	329	33	491	-	-
10 下八川村	68	18	-	50	44	29	238	10	141	39	1,060	-	-
11 本川村	49	6	1	43	57	55	257	2	5	35	219	-	-
387 仁淀川町	1,020	246	4	774	435	388	3,292	90	1,324	210	3,865	5	10
01 池川町	259	60	-	199	125	108	944	23	419	63	1,711	1	1
02 大崎村	177	61	2	116	97	89	967	44	612	43	521	1	3
03 名野川村	193	28	-	165	76	66	382	3	25	38	554	1	1
04 別府村2-2	47	13	-	34	15	14	134	6	69	9	147	2	5
05 別府村2-1	203	54	1	149	74	69	508	6	59	27	513	-	-
06 長者村2-1	141	30	1	111	48	42	357	8	140	30	419	-	-
401 中土佐町	514	360	7	154	173	145	4,668	111	4,305	92	2,484	1	3
01 久礼町	160	95	3	65	56	45	833	28	692	30	851	-	-
02 上ノ加江町	127	90	-	37	50	37	1,128	30	1,041	33	1,062	-	-
03 大野見村	227	175	4	52	67	63	2,707	53	2,572	29	571	1	3
402 佐川町	1,041	650	4	391	520	426	12,017	348	11,099	242	3,995	4	6
01 佐川町	304	194	2	110	169	146	4,110	118	3,807	71	1,029	1	1
02 尾川村2-1	110	63	-	47	51	46	1,129	36	1,009	16	230	1	1
03 斗賀野村	301	191	2	110	171	133	3,760	120	3,569	86	1,541	-	-
04 黒岩村2-1	214	146	-	68	81	67	2,032	49	1,843	41	781	1	3

5 世帯

(1) 総農家数

(2) 耕地及び耕作放棄地を5a以上所有している世帯数と面積（農家世帯を除く）

世帯数：戸
面積：a

単位：戸

地域等	総農家数	販売農家	新設農家	自給的農家	耕地及び耕作放棄地を5a以上所有している世帯数	所有耕地		うち貸付耕地		耕作放棄地		借入耕地	
						世帯数	面積	世帯数	面積	世帯数	面積	世帯数	面積
05 加茂村2-1	112	56	-	56	48	34	986	25	871	28	414	1	1
403 越知町	549	230	1	319	240	198	3,415	113	2,827	145	2,991	4	10
01 越知町	175	57	-	118	95	74	1,279	46	1,093	52	1,201	1	5
02 大桐村	74	12	-	62	23	17	105	5	47	17	305	-	-
03 横島村	134	85	1	49	44	40	956	27	831	18	431	2	4
04 尾川村2-2	26	8	-	18	7	7	37	-	-	4	103	-	-
05 明治村	92	43	-	49	50	42	416	21	268	39	748	1	1
06 長者村2-2	3	-	-	3	4	4	36	1	20	3	36	-	-
07 黒岩村2-2	45	25	-	20	17	14	586	13	568	12	167	-	-
405 橋原町	650	374	3	276	121	106	1,090	34	566	58	1,053	1	8
410 日高村	388	206	1	182	238	176	3,602	112	3,094	133	3,558	3	12
01 日下村	241	142	-	99	172	121	2,845	85	2,522	87	2,517	2	9
02 能津村	83	36	-	47	38	30	294	13	193	29	697	1	3
03 加茂村2-2	64	28	1	36	28	25	463	14	379	17	344	-	-
411 津野町	894	425	2	469	267	226	2,498	94	1,534	125	2,125	2	8
01 東津野村	377	222	2	155	86	77	777	27	417	31	394	1	5
02 上半山村	248	89	-	159	100	78	798	28	458	53	1,084	-	-
03 下半山村	269	114	-	155	81	71	923	39	659	41	647	1	3
412 四万十町	2,224	1,724	24	500	758	689	31,355	515	29,606	265	6,089	6	26
01 窪川町	526	453	7	73	207	188	10,693	156	10,309	70	1,501	1	5
02 松葉川村	235	199	7	36	103	96	4,238	77	4,022	35	822	-	-
03 仁井田村	175	144	2	31	104	92	4,577	77	4,367	27	686	1	5
04 東又村	256	218	1	38	131	124	7,086	95	6,793	36	1,206	-	-
05 興津村	74	57	3	17	63	55	1,343	38	1,187	24	604	3	13
06 大正町	365	257	3	108	83	68	2,024	38	1,801	41	822	-	-
07 昭和村	321	220	-	101	44	43	1,207	28	1,055	21	280	1	3
08 十川村	272	176	1	96	23	23	187	6	72	11	168	-	-
424 大月町	418	235	4	183	402	250	6,277	145	5,612	301	9,587	8	23
01 奥内村	299	172	2	127	299	173	4,663	100	4,181	237	7,454	8	23
02 月灘村	119	63	2	56	103	77	1,614	45	1,431	64	2,133	-	-
427 三原村	229	186	3	43	139	128	6,918	119	6,781	44	668	6	17
428 黒潮町	887	539	6	348	678	530	13,457	431	12,343	453	8,677	12	36
01 佐賀町	221	169	2	52	166	119	3,019	84	2,709	133	2,740	1	3
02 白田川村2-2	5	3	-	2	7	3	36	1	25	6	90	-	-
03 大方町2-1	542	299	3	243	376	317	8,639	269	7,908	226	4,414	9	29
04 白田川村2-1	119	68	1	51	129	91	1,763	77	1,701	88	1,433	2	4

(3) 総農家の経営耕地の状況

農家数：戸
面積：a

地域等	経営耕地のある農家数	経営耕地面積	所有耕地				耕作放棄地		借入耕地	
			農家数	面積	うち貸付耕地		農家数	面積	農家数	面積
					農家数	面積				
39 高知県	29,552	1,960,040	29,025	1,689,483	7,098	212,350	9,287	211,409	8,788	482,907
201 高知市	2,722	205,281	2,685	177,468	682	19,904	665	14,510	787	47,717
01 (旭)	103	6,568	101	6,553	17	634	22	389	25	649
02 (中央)	38	3,513	38	3,819	13	581	2	7	5	275
03 (潮江)	50	3,130	50	3,321	6	204	7	182	3	13
04 (朝倉)	261	22,791	259	17,956	57	1,351	83	2,288	82	6,186
05 (鴨田)	70	3,024	69	3,113	10	214	12	383	4	125
06 (初月)	74	3,935	72	3,573	14	316	17	440	12	678
07 (秦)	85	4,286	85	4,862	21	891	18	544	13	315
08 (一宮)	137	8,082	134	7,298	26	671	33	785	25	1,455
09 (布師田)	89	8,718	88	6,817	25	879	7	130	23	2,780
10 (高須)	96	14,150	96	9,940	18	1,138	15	420	27	5,348
11 (五台山)	84	10,971	84	8,216	24	1,314	14	222	29	4,069
12 (三里)	96	5,706	91	5,689	24	608	29	970	23	625
13 (長浜)	116	5,594	114	5,562	24	699	29	995	20	731
14 大津村	99	11,148	99	8,959	24	928	9	228	29	3,117
15 介良村2-1	90	7,913	88	6,166	21	641	11	131	36	2,388
16 鏡村	202	15,003	200	11,440	35	785	62	1,154	55	4,348
17 土佐山村	172	13,591	171	12,456	33	769	44	1,069	43	1,904
18 森山村	74	4,965	72	5,334	39	1,186	16	339	26	817
19 弘岡上村	82	5,378	82	5,111	30	599	16	181	31	866
20 弘岡中村	83	5,336	82	4,779	26	735	15	218	36	1,292
21 弘岡下村	106	7,395	106	7,100	33	771	26	485	29	1,066
22 西分村	64	4,603	64	3,999	15	426	23	384	29	1,030
23 仁西村	120	5,978	114	4,445	40	854	53	980	65	2,387
24 諸木村	183	14,921	179	13,149	55	1,465	53	864	60	3,237
25 芳原村	61	3,091	61	2,659	26	740	24	421	23	1,172
26 秋山村	87	5,491	86	5,152	26	505	25	301	34	844
202 室戸市	630	41,416	618	35,781	136	3,081	278	6,708	227	8,716
01 室戸町	150	8,105	148	6,641	16	275	57	1,363	42	1,739
02 室戸岬町	33	809	32	697	4	17	24	392	4	129
03 佐喜浜町	82	5,523	79	4,212	11	219	44	1,582	31	1,530
04 吉良川町	213	18,177	211	15,984	70	1,809	83	1,814	96	4,002
05 羽根村	152	8,802	148	8,247	35	761	70	1,557	54	1,316
203 安芸市	1,191	77,020	1,139	68,386	347	9,186	314	5,631	472	17,820
01 安芸町	208	11,413	193	10,483	61	1,405	75	1,592	93	2,335
02 土居村	127	11,147	121	8,795	47	1,278	7	83	54	3,630
03 井ノ口村	215	16,517	206	13,938	75	2,502	50	775	98	5,081

(3) 総農家の経営耕地の状況

農家数：戸
面積：a

地域等	経営耕地のある農家数	経営耕地面積	所有耕地		うち貸付耕地		耕作放棄地		借入耕地	
			農家数	面積	農家数	面積	農家数	面積	農家数	面積
04 畑山村	53	2,472	52	2,268	5	72	4	53	16	276
05 川北村	194	14,959	191	13,866	60	1,987	30	359	53	3,080
06 伊尾木村	156	7,685	151	7,105	40	857	60	1,188	59	1,437
07 東川村	84	4,530	84	4,652	13	487	10	110	20	365
08 赤野村	154	8,297	141	7,279	46	598	78	1,471	79	1,616
09 西川村	-	-	-	-	-	-	-	-	-	-
204 南国市	2,166	179,930	2,136	148,342	583	23,089	456	9,797	566	54,677
01 後免町	X	X	X	X	X	X	X	X	X	X
02 上倉村	92	6,416	91	5,779	16	464	25	945	15	1,101
03 瓶岩村	69	6,515	68	4,853	13	462	21	622	16	2,124
04 久礼田村	120	8,553	117	7,366	40	1,572	26	491	34	2,759
05 国府村	93	6,782	94	5,638	26	1,104	20	374	16	2,248
06 長岡村	253	22,684	250	20,870	74	3,865	22	480	64	5,679
07 大篠村	227	18,976	224	15,785	72	2,670	25	650	58	5,861
08 三和村	260	24,964	258	18,174	59	1,965	66	1,186	85	8,755
09 稲生村	93	6,766	93	5,909	17	586	23	359	26	1,443
10 十市村	192	8,543	191	9,131	73	1,928	84	1,997	30	1,340
11 日章村	285	26,373	280	22,029	62	2,392	41	811	76	6,736
12 前浜村	64	6,187	60	3,998	17	509	16	220	18	2,698
13 岡豊村	241	17,098	236	15,504	64	3,330	66	1,371	58	4,924
14 野田村	43	8,446	41	3,660	9	396	6	46	23	5,182
15 岩村2-1	114	10,131	113	8,116	39	1,734	13	231	45	3,749
16 介良村2-2	X	X	X	X	X	X	X	X	X	X
205 土佐市	1,388	96,513	1,372	87,661	448	10,905	522	12,950	431	19,757
01 高岡町	345	18,720	343	17,129	103	2,054	122	3,104	83	3,645
02 戸波村	332	28,383	326	26,190	80	1,763	109	2,385	105	3,956
03 北原村	163	12,331	162	12,043	62	1,483	108	3,441	50	1,771
04 波介村	202	17,305	198	14,398	87	2,883	75	2,061	70	5,790
05 蓮池村	66	4,057	64	3,648	18	455	23	415	20	864
06 高石村	117	5,837	117	5,579	39	924	33	643	38	1,182
07 宇佐町	55	2,720	55	2,790	10	126	23	478	5	56
08 新居村	108	7,160	107	5,884	49	1,217	29	423	60	2,493
206 須崎市	1,232	56,172	1,215	53,218	373	6,796	469	8,756	361	9,750
01 須崎町	281	16,533	278	16,031	103	2,305	61	1,100	100	2,807
02 浦ノ内村	299	15,050	292	14,001	77	1,284	181	4,396	95	2,333
03 多ノ郷村	345	13,887	339	12,736	123	1,913	142	2,048	103	3,064
04 吾桑村	142	5,017	141	4,955	39	807	47	747	31	869
05 上分村	165	5,685	165	5,495	31	487	38	465	32	677

(3) 総農家の経営耕地の状況

農家数：戸
面積：a

地域等	経営耕地のある農家数	経営耕地面積	所有耕地				耕作放棄地		借入耕地	
			農家数	面積	うち貸付耕地		農家数	面積	農家数	面積
					農家数	面積				
208 宿毛市	882	82,842	873	69,230	230	9,863	360	9,192	237	23,475
01 宿毛町	374	38,233	371	34,097	85	3,535	134	3,788	91	7,671
02 小筑紫村	129	8,838	129	7,303	29	1,117	60	1,626	28	2,652
03 橋上村	84	4,607	83	4,878	22	964	47	1,456	12	693
04 山奈村	145	17,588	144	13,394	44	2,301	64	1,448	51	6,495
05 平田村	128	13,202	126	9,316	50	1,946	48	786	44	5,832
06 沖ノ島村	22	374	20	242	-	-	7	88	11	132
209 土佐清水市	531	38,814	506	25,099	149	4,559	271	6,692	198	18,274
01 清水町	165	9,410	158	6,700	40	1,685	95	3,003	42	4,395
02 三崎町	124	12,819	117	6,699	38	852	67	1,535	54	6,972
03 伊豆田村	153	11,415	143	7,235	47	1,474	70	1,576	63	5,654
04 下川口村	89	5,170	88	4,465	24	548	39	578	39	1,253
210 四万十市	1,937	148,360	1,907	115,432	502	15,108	782	29,640	656	48,036
01 中村町	30	2,232	29	1,586	13	279	10	255	10	925
02 下田町	102	4,958	99	5,735	49	1,695	41	1,163	32	918
03 東山村	119	10,807	118	7,764	31	854	37	833	44	3,897
04 蕨岡村	164	13,590	162	11,459	64	2,283	79	2,106	54	4,414
05 富山村	204	9,144	202	8,567	16	313	81	1,185	38	890
06 大川筋村	101	5,500	100	4,712	26	578	62	11,885	32	1,366
07 後川村	195	17,102	188	11,142	66	1,846	94	2,603	90	7,806
08 八束村	131	13,724	129	8,975	46	1,626	68	1,404	63	6,375
09 中筋村	81	11,962	81	7,956	23	1,197	31	580	35	5,203
10 東中筋村	89	14,972	89	9,262	21	1,276	53	2,584	35	6,986
11 具同村	105	8,551	101	5,920	23	673	42	1,257	28	3,304
12 大方町2-2	28	1,518	27	1,449	7	131	18	364	7	200
13 江川崎村	230	11,571	227	10,538	42	540	74	1,302	63	1,573
14 津大村	358	22,729	355	20,367	75	1,817	92	2,119	125	4,179
211 香南市	1,690	136,172	1,645	120,899	539	20,400	439	10,410	614	35,673
01 赤岡町	46	4,291	45	2,328	13	597	8	327	19	2,560
02 岸本町	27	4,017	26	3,136	12	481	3	29	12	1,362
03 徳王子村	100	9,004	96	9,247	34	1,696	31	898	31	1,453
04 山南村	143	10,007	137	9,025	46	1,370	56	1,525	58	2,352
05 山北村	151	14,475	146	13,180	39	1,242	41	946	56	2,537
06 東川村3-1	59	4,898	60	4,183	17	347	24	883	20	1,062
07 西川村2-1	79	7,192	76	5,549	15	287	26	1,105	41	1,930
08 野市町	313	26,724	309	24,824	88	3,666	36	559	92	5,566
09 香宗村	92	10,159	91	6,646	33	1,668	8	96	31	5,181
10 富家村	103	7,258	100	7,143	34	1,349	26	369	37	1,464

(3) 総農家の経営耕地の状況

農家数：戸
面積：a

地域等	経営耕地のある農家数	経営耕地面積	所有耕地		うち貸付耕地		耕作放棄地		借入耕地	
			農家数	面積	農家数	面積	農家数	面積	農家数	面積
11 佐古村2-1	164	10,411	160	12,281	73	3,656	37	931	38	1,786
12 夜須町	255	17,780	247	15,811	93	2,945	116	2,345	110	4,914
13 東川村3-2	23	1,215	23	960	7	162	6	107	11	417
14 吉川村	135	8,741	129	6,586	35	934	21	290	58	3,089
212 香美市	1,980	118,925	1,941	101,816	480	14,379	479	8,423	620	31,488
01 山田町	151	13,149	145	11,064	42	1,659	24	561	37	3,744
02 大楠植村	116	8,983	113	7,667	30	1,445	28	581	30	2,761
03 明治村	115	8,159	115	8,288	41	1,725	17	350	33	1,596
04 片地村	210	12,465	203	11,327	83	2,360	66	1,312	83	3,498
05 佐岡村	127	7,725	126	7,377	42	1,439	46	895	37	1,787
06 新改村	131	11,413	128	8,764	26	1,211	40	908	40	3,860
07 佐古村2-2	47	2,632	46	2,299	7	235	20	516	17	568
08 天坪村2-2	34	1,116	33	1,012	-	-	9	85	5	104
09 岩村2-2	90	6,896	90	5,583	27	718	11	218	27	2,031
10 暁霞村2-2	3	100	3	100	-	-	1	20	-	-
11 美良布町	259	13,034	252	10,076	56	1,206	57	740	100	4,164
12 暁霞村2-1	77	3,664	75	3,146	13	265	27	392	22	783
13 西川村2-2	28	1,604	28	1,160	6	108	12	137	13	552
14 在所村	255	11,769	250	9,590	62	1,312	62	917	90	3,491
15 槇山村	226	11,053	225	9,854	23	398	41	574	46	1,597
16 上韭生村	111	5,163	109	4,509	22	298	18	217	40	952
301 東洋町	95	11,484	89	7,321	31	895	45	1,755	38	5,058
01 野根町	44	6,789	40	2,983	15	514	12	155	25	4,320
02 甲浦町	51	4,695	49	4,338	16	381	33	1,600	13	738
302 奈半利町	197	10,066	190	8,554	34	642	81	1,586	66	2,154
303 田野町	196	10,925	194	9,642	39	814	66	1,251	77	2,097
304 安田町	387	20,667	380	18,664	91	1,654	110	1,717	147	3,657
305 北川村	270	16,131	264	15,599	58	1,378	34	540	79	1,910
306 馬路村	118	5,004	117	4,939	13	175	8	103	20	240
307 芸西村	334	21,930	307	19,520	127	3,460	109	2,288	182	5,870
01 和食村	136	8,922	120	7,794	44	1,194	31	565	85	2,322
02 馬ノ上村	85	5,582	80	4,350	40	934	37	1,027	49	2,166
03 西分村	109	7,298	103	7,255	43	1,332	38	668	47	1,375
04 東川村3-3	4	128	4	121	-	-	3	28	1	7
341 本山町	340	22,413	334	20,079	80	2,287	97	1,698	73	4,621
01 本山町	278	20,050	275	18,198	72	2,192	85	1,551	61	4,044
02 吉野村2-1	62	2,363	59	1,881	8	95	12	147	12	577
344 大豊町	819	28,269	809	27,432	50	933	347	7,877	88	1,770

(3) 総農家の経営耕地の状況

農家数：戸
面積：a

地域等	経営耕地のある農家数	経営耕地面積	所有耕地				耕作放棄地		借入耕地	
			農家数	面積	うち貸付耕地		農家数	面積	農家数	面積
					農家数	面積				
01 東豊永村	278	9,643	276	9,351	10	180	117	2,840	29	472
02 西豊永村	241	7,509	239	7,247	14	236	119	2,629	20	498
03 大杉村	239	9,399	234	9,225	22	462	88	1,983	29	636
04 天坪村2-1	61	1,718	60	1,609	4	55	23	425	10	164
363 土佐町	533	37,008	525	32,935	81	2,238	154	3,354	140	6,311
01 森村	257	20,426	254	17,632	36	1,110	62	1,388	78	3,904
02 地藏寺村	174	10,402	172	9,442	25	588	57	1,190	39	1,548
03 田井村	98	5,991	95	5,657	19	525	33	763	23	859
04 吉野村2-2	4	189	4	204	1	15	2	13	-	-
364 大川村	79	2,855	77	2,572	8	135	21	646	14	418
386 いの町	1,044	45,794	1,035	42,291	191	4,007	473	11,560	216	7,510
01 伊野町	89	4,949	89	4,665	28	667	45	1,130	23	951
02 八田村	61	3,187	61	3,045	27	453	24	739	18	595
03 宇治村	154	14,562	153	12,791	39	1,235	79	2,583	44	3,006
04 川内村	80	3,384	80	3,437	15	413	48	945	12	360
05 神谷村	113	3,083	111	2,967	16	221	48	1,208	16	337
06 三瀬村	46	1,382	46	1,277	12	161	23	503	14	266
07 小川村	156	4,090	152	4,033	18	325	64	1,399	24	382
08 清水村	68	1,599	66	1,554	3	9	33	617	6	54
09 上八川村	160	6,349	160	5,981	26	417	65	1,316	43	785
10 下八川村	68	2,524	68	1,855	6	105	41	1,080	16	774
11 本川村	49	685	49	686	1	1	3	40	-	-
387 仁淀川町	1,019	27,535	1,009	25,606	81	1,324	284	5,468	142	3,253
01 池川町	258	8,041	254	6,693	15	433	87	2,594	35	1,781
02 大崎村	177	5,784	176	5,614	39	652	37	668	45	822
03 名野川村	193	3,816	190	3,652	7	71	36	417	15	235
04 別府村2-2	47	1,327	47	1,278	8	64	20	270	12	113
05 別府村2-1	203	5,525	201	5,325	2	25	43	715	23	225
06 長者村2-1	141	3,042	141	3,044	10	79	61	804	12	77
401 中土佐町	512	37,622	508	33,816	130	4,126	144	2,764	179	7,932
01 久礼町	159	8,551	158	8,166	38	1,034	52	948	46	1,419
02 上ノ加江町	127	9,504	126	8,296	34	836	44	981	39	2,044
03 大野見村	226	19,567	224	17,354	58	2,256	48	835	94	4,469
402 佐川町	1,039	62,845	1,026	54,714	222	5,811	356	6,949	329	13,942
01 佐川町	303	18,500	296	15,148	55	1,390	91	1,621	111	4,742
02 尾川村2-1	110	5,317	108	4,323	12	194	28	369	31	1,188
03 斗賀野村	300	17,046	298	14,877	55	1,692	99	1,949	82	3,861
04 黒岩村2-1	214	16,331	213	14,710	75	1,842	94	2,144	82	3,463

(3) 総農家の経営耕地の状況

農家数：戸
面積：a

地域等	経営耕地のある農家数	経営耕地面積	所有耕地				耕作放棄地		借入耕地	
			農家数	面積	うち貸付耕地		農家数	面積	農家数	面積
					農家数	面積				
05 加茂村2-1	112	5,651	111	5,656	25	693	44	866	23	688
403 越知町	548	26,664	543	23,243	116	2,763	208	3,881	177	6,184
01 越知町	175	5,639	175	5,939	39	915	63	969	37	615
02 大桐村	74	1,927	73	1,846	6	101	33	814	9	182
03 横島村	133	11,397	130	8,825	38	1,061	53	1,075	75	3,633
04 尾川村2-2	26	913	26	892	3	38	9	155	5	59
05 明治村	92	4,036	91	3,518	18	389	35	699	30	907
06 長者村2-2	3	40	3	40	-	-	-	-	-	-
07 黒岩村2-2	45	2,712	45	2,183	12	259	15	169	21	788
405 橋原町	650	25,018	647	24,679	66	1,296	162	2,650	91	1,635
410 日高村	388	18,620	381	16,001	94	1,895	149	2,944	128	4,514
01 日下村	241	13,270	237	11,094	68	1,387	83	1,888	87	3,563
02 能津村	83	3,191	81	2,765	9	145	36	695	23	571
03 加茂村2-2	64	2,159	63	2,142	17	363	30	361	18	380
411 津野町	893	36,034	885	34,268	119	1,774	181	2,802	155	3,540
01 東津野村	377	18,923	374	17,931	48	742	65	828	57	1,734
02 上半山村	248	8,336	245	8,024	38	627	50	1,150	45	939
03 下半山村	268	8,775	266	8,313	33	405	66	824	53	867
412 四万十町	2,218	198,209	2,184	175,773	487	20,362	551	10,267	633	42,798
01 窪川町	524	61,432	519	54,571	119	6,305	147	2,925	173	13,166
02 松葉川村	233	24,536	231	21,383	66	2,689	81	1,559	82	5,842
03 仁井田村	175	18,508	173	17,718	49	2,829	38	586	51	3,619
04 東又村	255	38,504	252	31,556	69	4,227	59	943	107	11,175
05 興津村	74	6,144	62	3,576	27	938	24	817	46	3,506
06 大正町	365	21,554	362	20,397	55	1,650	94	2,255	63	2,807
07 昭和村	320	15,927	317	15,087	67	1,125	60	509	78	1,965
08 十川村	272	11,604	268	11,485	35	599	48	673	33	718
424 大月町	416	32,083	406	26,541	136	5,619	184	6,318	122	11,161
01 奥内村	298	24,216	290	20,216	105	4,390	140	4,898	81	8,390
02 月灘村	118	7,867	116	6,325	31	1,229	44	1,420	41	2,771
427 三原村	228	27,928	222	21,119	58	3,220	52	769	95	10,029
428 黒潮町	880	53,491	856	40,843	317	8,272	436	9,513	428	20,920
01 佐賀町	218	12,559	218	10,937	58	1,182	105	2,198	96	2,804
02 白田川村2-2	5	457	5	213	2	11	4	62	3	255
03 大方町2-1	539	33,176	515	25,117	230	6,555	261	5,972	276	14,614
04 白田川村2-1	118	7,299	118	4,576	27	524	66	1,281	53	3,247

(4) 自給的農家の経営耕地の状況

農家数：戸
面積：a

地域等	経営耕地のある農家数	経営耕地面積	所有耕地				耕作放棄地		借入耕地	
			農家数	面積	うち貸付耕地		農家数	面積	農家数	面積
					農家数	面積				
39 高知県	11,102	198,597	10,915	288,349	3,099	100,615	4,197	101,060	1,065	10,863
201 高知市	877	15,059	867	23,400	275	9,046	263	6,089	67	705
01 (旭)	31	520	30	775	6	303	8	115	6	48
02 (中央)	7	134	7	264	4	130	1	1	-	-
03 (潮江)	18	263	18	369	2	106	5	169	-	-
04 (朝倉)	87	1,577	87	2,085	24	556	31	773	5	48
05 (鴨田)	42	661	42	724	4	63	8	263	-	-
06 (初月)	31	519	30	715	7	216	7	185	1	20
07 (秦)	39	649	39	1,161	11	529	9	360	1	17
08 (一宮)	60	1,044	59	1,274	11	260	15	216	2	30
09 (布師田)	27	421	26	1,016	14	627	2	55	3	32
10 (高須)	24	446	24	1,022	8	576	3	85	-	-
11 (五台山)	22	365	22	1,020	12	655	5	52	-	-
12 (三里)	31	533	30	680	6	176	11	565	1	29
13 (長浜)	55	800	54	1,084	12	312	22	772	2	28
14 大津村	20	354	20	709	8	357	-	-	1	2
15 介良村2-1	26	509	25	773	8	304	4	42	4	40
16 鏡村	61	990	60	1,262	13	307	25	442	4	35
17 土佐山村	40	668	39	877	10	245	15	304	3	36
18 森山村	14	256	14	619	8	363	3	136	-	-
19 弘岡上村	19	332	19	580	8	254	6	86	1	6
20 弘岡中村	33	588	33	1,047	15	472	9	103	1	13
21 弘岡下村	23	383	23	701	15	363	5	124	2	45
22 西分村	20	406	20	570	5	229	7	99	6	65
23 仁西村	42	707	42	934	17	302	24	436	7	75
24 諸木村	35	649	34	1,125	16	498	10	223	2	22
25 芳原村	39	700	39	1,143	18	515	17	357	10	72
26 秋山村	31	585	31	871	13	328	11	126	5	42
202 室戸市	227	4,357	220	5,326	56	1,378	120	3,417	31	409
01 室戸町	71	1,403	69	1,466	9	141	32	919	5	78
02 室戸岬町	28	518	28	513	3	14	21	361	2	19
03 佐喜浜町	35	677	33	694	7	86	20	937	7	69
04 吉良川町	52	968	51	1,613	25	744	22	541	9	99
05 羽根村	41	791	39	1,040	12	393	25	659	8	144
203 安芸市	234	4,057	226	6,532	84	2,679	53	765	20	204
01 安芸町	30	536	28	662	7	173	6	89	5	47
02 土居村	24	434	23	828	11	432	1	10	4	38
03 井ノ口村	45	708	44	1,578	23	902	11	190	4	32

(4) 自給的農家の経営耕地の状況

農家数：戸

面積：a

地域等	経営耕地のある農家数	経営耕地面積	所有耕地				耕作放棄地		借入耕地	
			農家数	面積	うち貸付耕地		農家数	面積	農家数	面積
					農家数	面積				
04 畑山村	16	250	15	264	2	34	1	6	2	20
05 川北村	46	873	45	1,555	22	711	6	59	2	29
06 伊尾木村	44	743	43	1,026	12	303	20	285	1	20
07 東川村	15	281	15	331	2	50	1	19	-	-
08 赤野村	14	232	13	288	5	74	7	107	2	18
09 西川村	-	-	-	-	-	-	-	-	-	-
204 南国市	717	12,880	704	24,547	270	12,247	211	4,864	57	580
01 後免町	x	x	x	x	x	x	x	x	x	x
02 上倉村	40	791	39	1,041	9	277	17	633	2	27
03 瓶岩村	30	559	30	946	10	397	9	271	1	10
04 久礼田村	51	924	50	1,615	19	758	13	208	8	67
05 国府村	41	709	41	1,433	15	735	14	307	1	11
06 長岡村	79	1,286	79	3,330	36	2,080	13	352	4	36
07 大篠村	69	1,250	69	2,636	28	1,408	13	459	3	22
08 三和村	71	1,296	69	2,335	26	1,127	25	465	9	88
09 稲生村	37	687	37	998	8	311	10	191	-	-
10 十市村	61	1,083	61	1,701	29	646	28	655	4	28
11 日章村	69	1,250	65	2,252	23	1,085	16	325	6	83
12 前浜村	20	374	18	696	10	362	8	99	4	40
13 岡豊村	103	1,857	101	3,440	33	1,671	37	736	8	88
14 野田村	7	125	6	196	1	100	1	9	2	29
15 岩村2-1	36	629	36	1,868	23	1,290	7	154	5	51
16 介良村2-2	x	x	x	x	x	x	x	x	x	x
205 土佐市	467	8,530	458	12,259	156	4,173	198	4,541	36	444
01 高岡町	146	2,656	145	3,730	47	1,147	54	1,179	4	73
02 戸波村	108	1,954	104	2,295	22	465	42	814	9	124
03 北原村	42	745	42	1,150	16	425	34	927	1	20
04 波介村	53	982	51	1,720	23	815	24	723	8	77
05 蓮池村	32	692	30	1,007	12	383	11	260	5	68
06 高石村	44	785	44	1,256	20	504	19	365	3	33
07 宇佐町	17	289	17	296	1	7	7	165	-	-
08 新居村	25	427	25	805	15	427	7	108	6	49
206 須崎市	559	10,443	554	12,958	161	3,001	240	4,005	47	486
01 須崎町	82	1,542	80	2,073	25	637	26	410	8	106
02 浦ノ内村	98	1,850	96	2,268	27	493	70	1,743	7	75
03 多ノ郷村	191	3,552	190	4,303	63	971	81	1,073	21	220
04 吾桑村	89	1,519	89	2,133	29	667	36	471	6	53
05 上分村	99	1,980	99	2,181	17	233	27	308	5	32

(4) 自給的農家の経営耕地の状況

農家数：戸
面積：a

地域等	経営耕地のある農家数	経営耕地面積	所有耕地		うち貸付耕地		耕作放棄地		借入耕地	
			農家数	面積	農家数	面積	農家数	面積	農家数	面積
208 宿毛市	332	5,970	329	10,746	106	4,955	155	3,896	16	179
01 宿毛町	103	1,854	102	3,307	31	1,463	44	1,315	1	10
02 小筑紫村	68	1,220	68	1,932	17	720	39	971	1	8
03 橋上村	38	659	38	1,066	8	407	21	660	-	-
04 山奈村	48	909	48	2,167	24	1,265	22	523	1	7
05 平田村	53	954	53	2,032	26	1,100	22	339	2	22
06 沖ノ島村	22	374	20	242	-	-	7	88	11	132
209 土佐清水市	257	4,258	250	6,490	86	2,597	144	3,833	29	365
01 清水町	107	1,673	106	2,496	22	873	70	2,091	5	50
02 三崎町	42	716	41	1,222	23	544	23	533	3	38
03 伊豆田村	76	1,269	71	1,996	27	945	37	971	16	218
04 下川口村	32	600	32	776	14	235	14	238	5	59
210 四万十市	674	12,831	663	19,997	238	7,908	325	17,901	70	742
01 中村町	13	156	13	351	6	195	4	120	-	-
02 下田町	51	801	50	1,553	29	764	28	790	2	12
03 東山村	34	690	34	1,029	14	365	12	226	3	26
04 蕨岡村	56	1,130	54	2,095	27	1,080	30	767	9	115
05 富山村	102	2,132	101	2,264	11	205	43	609	6	73
06 大川筋村	44	761	44	1,011	14	280	30	10,928	3	30
07 後川村	75	1,506	72	2,538	38	1,162	46	1,045	10	130
08 八束村	43	864	43	1,791	19	973	28	609	5	46
09 中筋村	16	319	16	967	10	659	7	99	2	11
10 東中筋村	30	566	30	1,556	15	1,000	19	1,081	1	10
11 具同村	44	728	43	1,125	12	426	15	487	2	29
12 大方町2-2	20	324	19	380	6	96	12	173	3	40
13 江川崎村	62	1,228	61	1,356	16	187	28	627	10	59
14 津大村	84	1,626	83	1,981	21	516	23	340	14	161
211 香南市	491	8,519	478	18,717	236	10,813	143	3,586	52	615
01 赤岡町	27	494	27	815	8	380	7	315	4	59
02 岸本町	4	52	4	294	4	242	-	-	-	-
03 徳王子村	17	262	16	796	8	563	5	98	2	29
04 山南村	43	776	39	1,405	23	740	19	476	9	111
05 山北村	31	519	29	1,032	13	558	5	69	3	45
06 東川村3-1	13	218	14	355	6	143	7	642	1	6
07 西川村2-1	17	288	15	332	5	94	8	272	6	50
08 野市町	80	1,379	79	3,397	38	2,026	14	189	2	8
09 香宗村	35	598	35	1,660	18	1,090	1	20	3	28
10 富家村	30	591	30	1,398	17	823	10	136	1	16

(4) 自給的農家の経営耕地の状況

農家数：戸
面積：a

地域等	経営耕地のある農家数	経営耕地面積	所有耕地		うち貸付耕地		耕作放棄地		借入耕地	
			農家数	面積	農家数	面積	農家数	面積	農家数	面積
11 佐古村2-1	53	938	53	2,637	32	1,712	11	314	2	13
12 夜須町	84	1,462	82	3,176	44	1,851	48	908	11	137
13 東川村3-2	9	135	9	140	1	15	1	30	1	10
14 吉川村	48	807	46	1,280	19	576	7	117	7	103
212 香美市	785	14,500	774	21,060	233	7,427	255	4,670	82	867
01 山田町	67	1,216	64	1,849	20	683	16	320	4	50
02 大楠植村	44	846	44	1,644	16	849	18	359	5	51
03 明治村	30	518	31	1,613	18	1,098	10	275	1	3
04 片地村	62	1,079	63	2,224	34	1,181	22	655	5	36
05 佐岡村	42	761	42	1,233	14	502	20	431	4	30
06 新改村	36	710	35	1,265	9	628	18	411	4	73
07 佐古村2-2	19	430	18	446	3	57	13	382	3	41
08 天坪村2-2	x	x	x	x	x	x	x	x	x	x
09 岩村2-2	25	395	25	704	8	309	7	98	-	-
10 暁霞村2-2	x	x	x	x	x	x	x	x	x	x
11 美良布町	125	2,503	121	2,937	31	678	29	339	20	244
12 暁霞村2-1	28	603	27	671	5	110	14	219	2	42
13 西川村2-2	9	155	9	182	4	68	4	38	2	41
14 在所村	125	2,433	123	3,122	41	854	35	560	17	165
15 槇山村	103	1,656	103	1,867	17	228	29	360	6	17
16 上韭生村	49	812	49	936	13	182	12	120	8	58
301 東洋町	20	323	19	577	9	286	11	310	3	32
01 野根町	12	192	11	394	6	224	4	75	2	22
02 甲浦町	8	131	8	183	3	62	7	235	1	10
302 奈半利町	76	1,396	73	1,596	16	304	26	609	14	104
303 田野町	86	1,729	85	1,891	14	281	33	523	13	119
304 安田町	83	1,524	82	2,076	25	605	23	372	5	53
305 北川村	45	820	45	1,183	14	383	6	167	3	20
306 馬路村	26	418	26	442	2	36	5	68	2	12
307 芸西村	48	843	48	1,415	24	632	24	633	7	60
01 和食村	11	183	10	174	3	26	3	105	3	35
02 馬ノ上村	x	x	x	x	x	x	x	x	x	x
03 西分村	15	254	15	487	7	238	5	93	1	5
04 東川村3-3	x	x	x	x	x	x	x	x	x	x
341 本山町	143	2,636	142	3,427	34	864	50	791	11	73
01 本山町	107	1,898	107	2,688	29	819	42	705	6	29
02 吉野村2-1	36	738	35	739	5	45	8	86	5	44
344 大豊町	487	8,964	481	9,269	29	526	276	6,171	21	221

(4) 自給的農家の経営耕地の状況

農家数：戸
面積：a

地域等	経営耕地のある農家数	経営耕地面積	所有耕地				耕作放棄地		借入耕地	
			農家数	面積	うち貸付耕地		農家数	面積	農家数	面積
					農家数	面積				
01 東豊永村	164	2,951	162	3,001	7	133	96	2,233	8	83
02 西豊永村	157	2,898	156	3,046	10	183	99	2,149	3	35
03 大杉村	124	2,330	122	2,435	9	180	62	1,459	7	75
04 天坪村2-1	42	785	41	787	3	30	19	330	3	28
363 土佐町	177	3,194	172	4,042	33	1,018	51	1,479	17	170
01 森村	76	1,346	74	1,586	12	345	18	593	9	105
02 地藏寺村	58	1,113	57	1,456	11	368	23	553	3	25
03 田井村	x	x	x	x	x	x	x	x	x	x
04 吉野村2-2	x	x	x	x	x	x	x	x	x	x
364 大川村	49	812	47	835	3	63	12	500	3	40
386 いの町	614	10,463	606	11,999	110	1,995	287	6,257	53	459
01 伊野町	44	743	44	1,078	15	354	23	598	4	19
02 八田村	26	471	26	694	14	248	10	315	2	25
03 宇治村	39	659	39	1,007	16	348	22	595	-	-
04 川内村	50	933	50	1,184	11	270	34	629	1	19
05 神谷村	80	1,360	78	1,438	12	154	35	645	8	76
06 三瀬村	31	577	31	620	8	99	17	379	6	56
07 小川村	118	2,000	114	2,090	11	194	51	1,127	11	104
08 清水村	53	879	51	850	2	8	28	455	5	37
09 上八川村	80	1,501	80	1,710	16	279	34	685	10	70
10 下八川村	50	828	50	815	4	40	30	789	6	53
11 本川村	43	512	43	513	1	1	3	40	-	-
387 仁淀川町	774	12,206	764	12,744	67	1,048	244	4,468	62	510
01 池川町	199	2,889	195	3,078	13	307	78	2,133	15	118
02 大崎村	116	1,985	115	2,398	30	529	30	520	15	116
03 名野川村	165	2,548	162	2,519	7	71	34	386	9	100
04 別府村2-2	34	619	34	634	6	42	19	208	4	27
05 別府村2-1	149	2,378	147	2,308	2	25	33	574	11	95
06 長者村2-1	111	1,787	111	1,807	9	74	50	647	8	54
401 中土佐町	152	2,966	153	5,235	72	2,389	60	1,087	18	120
01 久礼町	64	1,302	65	1,759	23	541	26	458	11	84
02 上ノ加江町	37	750	37	1,187	16	441	16	368	2	4
03 大野見村	51	914	51	2,289	33	1,407	18	261	5	32
402 佐川町	390	7,299	385	10,196	97	3,233	120	2,382	42	336
01 佐川町	109	1,986	105	2,721	26	839	30	593	11	104
02 尾川村2-1	47	846	46	823	4	68	8	173	10	91
03 斗賀野村	110	2,125	110	3,023	27	975	32	601	8	77
04 黒岩村2-1	68	1,257	68	2,156	27	936	32	667	8	37

(4) 自給的農家の経営耕地の状況

農家数：戸
面積：a

地域等	経営耕地のある農家数	経営耕地面積	所有耕地				耕作放棄地		借入耕地	
			農家数	面積	うち貸付耕地		農家数	面積	農家数	面積
					農家数	面積				
05 加茂村2-1	56	1,085	56	1,473	13	415	18	348	5	27
403 越知町	318	5,474	314	6,515	66	1,405	140	2,657	41	364
01 越知町	118	2,115	118	2,428	22	405	42	617	11	92
02 大桐村	62	1,100	61	1,166	6	101	31	804	4	35
03 横島村	48	828	46	1,093	17	386	26	579	12	121
04 尾川村2-2	18	282	18	282	1	3	5	50	1	3
05 明治村	49	778	48	1,018	13	329	25	470	10	89
06 長者村2-2	3	40	3	40	-	-	-	-	-	-
07 黒岩村2-2	20	331	20	488	7	181	11	137	3	24
405 橋原町	276	5,082	275	5,552	33	608	80	1,337	15	138
410 日高村	182	3,191	177	4,046	51	1,097	83	1,517	23	242
01 日下村	99	1,842	96	2,463	33	764	38	803	13	143
02 能津村	47	791	45	834	7	115	27	508	6	72
03 加茂村2-2	36	558	36	749	11	218	18	206	4	27
411 津野町	469	8,629	464	9,551	74	1,245	112	1,666	35	323
01 東津野村	155	2,779	154	3,210	27	496	33	439	7	65
02 上半山村	159	2,797	157	3,184	28	515	38	715	13	128
03 下半山村	155	3,053	153	3,157	19	234	41	512	15	130
412 四万十町	497	9,167	489	16,105	177	7,572	140	2,289	53	634
01 窪川町	72	1,391	71	3,213	33	1,916	23	257	6	94
02 松葉川村	36	636	36	1,043	16	486	15	271	8	79
03 仁井田村	31	588	30	2,120	20	1,565	6	83	3	33
04 東又村	37	593	35	2,246	25	1,729	9	205	3	76
05 興津村	17	323	16	758	11	512	10	397	6	77
06 大正町	108	1,939	108	2,453	24	606	30	499	7	92
07 昭和村	100	1,951	99	2,246	31	419	26	211	14	124
08 十川村	96	1,746	94	2,026	17	339	21	366	6	59
424 大月町	183	3,080	177	5,204	69	2,484	103	3,777	29	360
01 奥内村	127	2,135	123	3,651	47	1,753	76	2,745	20	237
02 月灘村	56	945	54	1,553	22	731	27	1,032	9	123
427 三原村	43	822	40	2,362	23	1,616	11	86	4	76
428 黒潮町	344	6,155	328	10,055	156	4,701	193	4,347	84	801
01 佐賀町	52	1,026	51	1,482	19	516	27	747	8	60
02 白田川村2-2	2	40	2	45	1	5	2	13	-	-
03 大方町2-1	240	4,196	225	7,396	121	3,864	129	2,982	70	664
04 白田川村2-1	50	893	50	1,132	15	316	35	605	6	77

(5) 経営耕地面積規模別総農家数

(6) 経営耕地面積規模別自給の農家数

地域等	単位：戸						単位：戸				
	計	経営耕地 なし	10a未満	10～20	20～30	30a以上	計	経営耕地 なし	10a未満	10～20	20～30a未満
39 高知県	29,619	67	140	5,794	5,843	17,775	11,140	38	109	5,577	5,416
201 高知市	2,724	2	15	494	443	1,770	878	1	11	473	393
01 (旭)	103	-	2	16	19	66	31	-	2	15	14
02 (中央)	38	-	1	2	9	26	7	-	-	2	5
03 (潮江)	50	-	1	16	7	26	18	-	1	12	5
04 (朝倉)	261	-	1	41	51	168	87	-	1	41	45
05 (鴨田)	70	-	1	26	15	28	42	-	1	26	15
06 (初月)	74	-	-	20	12	42	31	-	-	20	11
07 (秦)	85	-	-	25	17	43	39	-	-	24	15
08 (一宮)	137	-	1	32	30	74	60	-	-	31	29
09 (布師田)	89	-	-	17	10	62	27	-	-	17	10
10 (高須)	96	-	-	12	13	71	24	-	-	11	13
11 (五台山)	84	-	1	13	10	60	22	-	-	12	10
12 (三里)	96	-	-	22	15	59	31	-	-	19	12
13 (長浜)	116	-	1	40	18	57	55	-	1	40	14
14 大津村	99	-	-	11	11	77	20	-	-	10	10
15 介良村2-1	90	-	-	12	16	62	26	-	-	12	14
16 鏡村	202	-	-	32	29	141	61	-	-	32	29
17 土佐山村	172	-	-	25	18	129	40	-	-	24	16
18 森山村	74	-	1	6	10	57	14	-	1	6	7
19 弘岡上村	82	-	1	11	8	62	19	-	1	11	7
20 弘岡中村	84	1	1	14	19	49	33	-	1	14	18
21 弘岡下村	107	1	2	14	10	80	24	1	1	13	9
22 西分村	64	-	-	7	13	44	20	-	-	7	13
23 仁西村	120	-	-	27	24	69	42	-	-	24	18
24 諸木村	183	-	-	19	22	142	35	-	-	17	18
25 芳原村	61	-	1	19	19	22	39	-	1	19	19
26 秋山村	87	-	-	15	18	54	31	-	-	14	17
202 室戸市	630	-	2	92	137	399	227	-	2	90	135
01 室戸町	150	-	1	21	49	79	71	-	1	21	49
02 室戸岬町	33	-	-	14	14	5	28	-	-	14	14
03 佐喜浜町	82	-	1	13	21	47	35	-	1	13	21
04 吉良川町	213	-	-	25	29	159	52	-	-	24	28
05 羽根村	152	-	-	19	24	109	41	-	-	18	23
203 安芸市	1,191	-	7	175	166	843	234	-	4	134	96
01 安芸町	208	-	3	30	32	143	30	-	1	17	12
02 土居村	127	-	-	14	16	97	24	-	-	12	12
03 井ノ口村	215	-	1	32	23	159	45	-	1	29	15

(5) 経営耕地面積規模別総農家数

(6) 経営耕地面積規模別自給の農家数

地域等	単位：戸						単位：戸				
	計	経営耕地 なし	10a未満	10～20	20～30	30a以上	計	経営耕地 なし	10a未満	10～20	20～30a未満
04 畑山村	53	-	1	9	8	35	16	-	1	9	6
05 川北村	194	-	1	24	27	142	46	-	1	22	23
06 伊尾木村	156	-	-	39	25	92	44	-	-	29	15
07 東川村	84	-	1	9	11	63	15	-	-	7	8
08 赤野村	154	-	-	18	24	112	14	-	-	9	5
09 西川村	-	-	-	-	-	-	-	-	-	-	-
204 南国市	2,171	5	15	398	396	1,357	720	3	11	362	344
01 後免町	X	X	X	X	X	X	X	X	X	X	X
02 上倉村	92	-	1	16	23	52	40	-	1	16	23
03 瓶岩村	69	-	-	15	15	39	30	-	-	15	15
04 久礼田村	120	-	-	28	25	67	51	-	-	27	24
05 国府村	94	1	1	22	19	51	41	-	1	21	19
06 長岡村	254	1	1	54	27	171	80	1	-	54	25
07 大篠村	229	2	1	36	38	152	70	1	1	33	35
08 三和村	260	-	3	38	49	170	71	-	2	33	36
09 稲生村	93	-	-	17	21	55	37	-	-	16	21
10 十市村	192	-	3	52	54	83	61	-	1	31	29
11 日章村	286	1	1	38	34	212	70	1	1	35	33
12 前浜村	64	-	1	8	15	40	20	-	1	7	12
13 岡豊村	241	-	1	52	53	135	103	-	1	52	50
14 野田村	43	-	-	3	4	36	7	-	-	3	4
15 岩村2 -1	114	-	2	17	18	77	36	-	2	17	17
16 介良村2 -2	X	X	X	X	X	X	X	X	X	X	X
205 土佐市	1,391	3	6	221	263	898	469	2	5	216	246
01 高岡町	346	1	-	70	80	195	147	1	-	69	77
02 戸波村	332	-	2	54	54	222	108	-	2	54	52
03 北原村	164	1	2	19	31	111	43	1	1	16	25
04 波介村	203	1	1	26	29	146	53	-	1	25	27
05 蓮池村	66	-	-	7	25	34	32	-	-	7	25
06 高石村	117	-	-	21	25	71	44	-	-	21	23
07 宇佐町	55	-	-	11	6	38	17	-	-	11	6
08 新居村	108	-	1	13	13	81	25	-	1	13	11
206 須崎市	1,234	2	6	273	319	634	559	-	4	256	299
01 須崎町	282	1	2	40	51	188	82	-	1	37	44
02 浦ノ内村	300	1	1	49	62	187	98	-	-	41	57
03 多ノ郷村	345	-	2	91	106	146	191	-	2	88	101
04 吾桑村	142	-	1	51	40	50	89	-	1	50	38
05 上分村	165	-	-	42	60	63	99	-	-	40	59

(5) 経営耕地面積規模別総農家数

(6) 経営耕地面積規模別自給の農家数

地域等	単位：戸						単位：戸				
	計	経営耕地 なし	10a未満	10～20	20～30	30a以上	計	経営耕地 なし	10a未満	10～20	20～30a未満
208 宿毛市	886	4	1	157	177	547	334	2	1	155	176
01 宿毛町	376	2	-	48	56	270	104	1	-	47	56
02 小筑紫村	130	1	1	29	40	59	69	1	1	28	39
03 橋上村	85	1	-	18	20	46	38	-	-	18	20
04 山奈村	145	-	-	20	28	97	48	-	-	20	28
05 平田村	128	-	-	28	25	75	53	-	-	28	25
06 沖ノ島村	22	-	-	14	8	-	22	-	-	14	8
209 土佐清水市	537	6	2	148	113	268	259	2	1	146	110
01 清水町	167	2	1	68	43	53	109	2	-	67	40
02 三崎町	128	4	1	24	18	81	42	-	1	23	18
03 伊豆田村	153	-	-	42	34	77	76	-	-	42	34
04 下川口村	89	-	-	14	18	57	32	-	-	14	18
210 四万十市	1,941	4	8	292	405	1,232	676	2	6	282	386
01 中村町	31	1	2	9	3	16	13	-	2	8	3
02 下田町	102	-	2	33	20	47	51	-	2	32	17
03 東山村	119	-	-	12	24	83	34	-	-	10	24
04 蕨岡村	165	1	-	20	36	108	57	1	-	20	36
05 富山村	204	-	-	38	64	102	102	-	-	38	64
06 大川筋村	101	-	-	21	24	56	44	-	-	20	24
07 後川村	195	-	-	24	51	120	75	-	-	24	51
08 八束村	131	-	-	12	31	88	43	-	-	12	31
09 中筋村	81	-	-	5	11	65	16	-	-	5	11
10 東中筋村	89	-	-	12	19	58	30	-	-	12	18
11 具同村	105	-	-	28	19	58	44	-	-	28	16
12 大方町2-2	28	-	1	13	6	8	20	-	1	13	6
13 江川崎村	230	-	1	28	44	157	62	-	-	26	36
14 津大村	360	2	2	37	53	266	85	1	1	34	49
211 香南市	1,697	7	11	287	248	1,144	498	7	9	271	211
01 赤岡町	49	3	-	13	14	19	30	3	-	13	14
02 岸本町	27	-	2	8	1	16	4	-	-	4	-
03 徳王子村	100	-	1	13	6	80	17	-	1	11	5
04 山南村	143	-	-	25	23	95	43	-	-	24	19
05 山北村	151	-	-	16	17	118	31	-	-	16	15
06 東川村3-1	60	1	2	4	8	45	14	1	2	4	7
07 西川村2-1	80	1	-	10	8	61	18	1	-	10	7
08 野市町	313	-	2	50	42	219	80	-	2	47	31
09 香宗村	92	-	-	20	16	56	35	-	-	20	15
10 富家村	103	-	-	10	24	69	30	-	-	9	21

(5) 経営耕地面積規模別総農家数

(6) 経営耕地面積規模別自給の農家数

地域等	単位：戸						単位：戸				
	計	経営耕地 なし	10a未満	10～20	20～30	30a以上	計	経営耕地 なし	10a未満	10～20	20～30a未満
11 佐古村2 -1	165	1	-	35	22	107	54	1	-	34	19
12 夜須町	256	1	2	49	42	162	85	1	2	45	37
13 東川村3 -2	23	-	-	5	4	14	9	-	-	5	4
14 吉川村	135	-	2	29	21	83	48	-	2	29	17
212 香美市	1,984	4	4	386	426	1,164	789	4	4	377	404
01 山田町	151	-	1	33	34	83	67	-	1	33	33
02 大楠植村	117	1	-	20	26	70	45	1	-	20	24
03 明治村	116	1	-	17	13	85	31	1	-	17	13
04 片地村	211	1	-	34	32	144	63	1	-	33	29
05 佐岡村	127	-	-	22	22	83	42	-	-	22	20
06 新改村	131	-	-	14	22	95	36	-	-	14	22
07 佐古村2 -2	47	-	-	4	15	28	19	-	-	4	15
08 天坪村2 -2	34	-	-	11	10	13	X	X	X	X	X
09 岩村2 -2	90	-	-	14	12	64	25	-	-	14	11
10 暁霞村2 -2	3	-	-	1	-	2	X	X	X	X	X
11 美良布町	259	-	-	48	81	130	125	-	-	48	77
12 暁霞村2 -1	77	-	-	8	21	48	28	-	-	8	20
13 西川村2 -2	29	1	1	7	3	17	10	1	1	5	3
14 在所村	255	-	-	54	74	127	125	-	-	53	72
15 槇山村	226	-	2	66	44	114	103	-	2	62	39
16 上韭生村	111	-	-	33	17	61	49	-	-	32	17
301 東洋町	96	1	2	12	8	73	20	-	2	12	6
01 野根町	44	-	1	8	3	32	12	-	1	8	3
02 甲浦町	52	1	1	4	5	41	8	-	1	4	3
302 奈半利町	198	1	2	35	40	120	76	-	2	35	39
303 田野町	198	2	1	31	55	109	88	2	-	31	55
304 安田町	387	-	4	42	52	289	83	-	3	38	42
305 北川村	270	-	3	21	31	215	45	-	3	21	21
306 馬路村	118	-	-	25	14	79	26	-	-	20	6
307 芸西村	335	1	1	38	44	251	49	1	-	26	22
01 和食村	136	-	-	14	15	107	11	-	-	7	4
02 馬ノ上村	86	1	-	14	13	58	X	X	X	X	X
03 西分村	109	-	1	10	14	84	15	-	-	7	8
04 東川村3 -3	4	-	-	-	2	2	X	X	X	X	X
341 本山町	340	-	2	74	70	194	143	-	2	73	68
01 本山町	278	-	2	60	47	169	107	-	2	59	46
02 吉野村2 -1	62	-	-	14	23	25	36	-	-	14	22
344 大豊町	821	2	4	234	258	323	488	1	3	231	253

(5) 経営耕地面積規模別総農家数

(6) 経営耕地面積規模別自給的農家数

地域等	単位：戸						単位：戸				
	計	経営耕地 なし	10a未満	10～20	20～30	30a以上	計	経営耕地 なし	10a未満	10～20	20～30未満
01 東豊永村	278	-	1	79	86	112	164	-	1	79	84
02 西豊永村	243	2	1	79	78	83	158	1	1	79	77
03 大杉村	239	-	1	55	73	110	124	-	-	53	71
04 天坪村2-1	61	-	1	21	21	18	42	-	1	20	21
363 土佐町	533	-	4	84	92	353	177	-	3	84	90
01 森村	257	-	-	41	35	181	76	-	-	41	35
02 地藏寺村	174	-	3	21	36	114	58	-	2	21	35
03 田井村	98	-	1	22	19	56	X	X	X	X	X
04 吉野村2-2	4	-	-	-	2	2	X	X	X	X	X
364 大川村	79	-	-	27	23	29	49	-	-	26	23
386 いの町	1,044	-	3	342	282	417	614	-	3	338	273
01 伊野町	89	-	-	26	20	43	44	-	-	25	19
02 八田村	61	-	1	14	11	35	26	-	1	14	11
03 宇治村	154	-	2	21	18	113	39	-	2	21	16
04 川内村	80	-	-	22	29	29	50	-	-	22	28
05 神谷村	113	-	-	49	34	30	80	-	-	47	33
06 三瀬村	46	-	-	14	17	15	31	-	-	14	17
07 小川村	156	-	-	62	59	35	118	-	-	62	56
08 清水村	68	-	-	29	24	15	53	-	-	29	24
09 上八川村	160	-	-	37	43	80	80	-	-	37	43
10 下八川村	68	-	-	29	22	17	50	-	-	29	21
11 本川村	49	-	-	39	5	5	43	-	-	38	5
387 仁淀川町	1,020	1	6	469	306	238	774	-	6	468	300
01 池川町	259	1	2	134	64	58	199	-	2	134	63
02 大崎村	177	-	1	62	53	61	116	-	1	62	53
03 名野川村	193	-	1	104	66	22	165	-	1	103	61
04 別府村2-2	47	-	-	15	19	13	34	-	-	15	19
05 別府村2-1	203	-	2	90	57	54	149	-	2	90	57
06 長者村2-1	141	-	-	64	47	30	111	-	-	64	47
401 中土佐町	514	2	1	66	90	355	154	2	-	65	87
01 久礼町	160	1	-	27	40	92	65	1	-	26	38
02 上ノ加江町	127	-	1	11	27	88	37	-	-	11	26
03 大野見村	227	1	-	28	23	175	52	1	-	28	23
402 佐川町	1,041	2	3	185	211	640	391	1	1	183	206
01 佐川町	304	1	1	53	57	192	110	1	-	52	57
02 尾川村2-1	110	-	-	24	23	63	47	-	-	24	23
03 斗賀野村	301	1	2	48	64	186	110	-	1	48	61
04 黒岩村2-1	214	-	-	32	39	143	68	-	-	31	37

(5) 経営耕地面積規模別総農家数

(6) 経営耕地面積規模別自給の農家数

地域等	単位：戸						単位：戸				
	計	経営耕地なし	10a未満	10～20	20～30	30a以上	計	経営耕地なし	10a未満	10～20	20～30a未満
05 加茂村2 -1	112	-	-	28	28	56	56	-	-	28	28
403 越知町	549	1	1	169	152	226	319	1	1	169	148
01 越知町	175	-	-	57	62	56	118	-	-	57	61
02 大桐村	74	-	-	32	30	12	62	-	-	32	30
03 横島村	134	1	-	26	25	82	49	1	-	26	22
04 尾川村2 -2	26	-	-	12	6	8	18	-	-	12	6
05 明治村	92	-	1	28	20	43	49	-	1	28	20
06 長者村2 -2	3	-	-	3	-	-	3	-	-	3	-
07 黒岩村2 -2	45	-	-	11	9	25	20	-	-	11	9
405 橋原町	650	-	1	132	147	370	276	-	-	131	145
410 日高村	388	-	-	100	85	203	182	-	-	99	83
01 日下村	241	-	-	46	55	140	99	-	-	45	54
02 能津村	83	-	-	27	20	36	47	-	-	27	20
03 加茂村2 -2	64	-	-	27	10	27	36	-	-	27	9
411 津野町	894	1	2	240	237	414	469	-	1	236	232
01 東津野村	377	-	1	83	76	217	155	-	-	81	74
02 上半山村	248	-	1	88	72	87	159	-	1	88	70
03 下半山村	269	1	-	69	89	110	155	-	-	67	88
412 四万十町	2,224	6	6	256	255	1,701	500	3	6	248	243
01 窪川町	526	2	-	31	43	450	73	1	-	30	42
02 松葉川村	235	2	1	21	14	197	36	-	1	21	14
03 仁井田村	175	-	1	11	19	144	31	-	1	11	19
04 東又村	256	1	1	23	13	218	38	1	1	23	13
05 興津村	74	-	-	11	11	52	17	-	-	8	9
06 大正町	365	-	1	55	55	254	108	-	1	54	53
07 昭和村	321	1	1	47	54	218	101	1	1	47	52
08 十川村	272	-	1	57	46	168	96	-	1	54	41
424 大月町	418	2	3	96	89	228	183	-	3	96	84
01 奥内村	299	1	3	65	63	167	127	-	3	65	59
02 月灘村	119	1	-	31	26	61	56	-	-	31	25
427 三原村	229	1	1	19	27	181	43	-	1	17	25
428 黒潮町	887	7	13	174	182	511	348	4	11	168	165
01 佐賀町	221	3	2	24	34	158	52	-	-	21	31
02 白田川村2 -2	5	-	-	-	2	3	2	-	-	-	2
03 大方町2 -1	542	3	11	125	118	285	243	3	11	124	105
04 白田川村2 -1	119	1	-	25	28	65	51	1	-	23	27

(7) 林家数と保有山林面積

林家数：戸
面積：a

地域等	林家計		農家林家		非農家林家	
	林家数	保有山林面積	林家数	保有山林面積	林家数	保有山林面積
39 高知県	22,876	16,608,406	13,727	10,894,664	9,149	5,713,742
201 高知市	2,401	1,987,742	701	622,323	1,700	1,365,419
01 (旭)	335	299,451	31	12,145	304	287,306
02 (中央)	187	256,469	10	11,491	177	244,978
03 (潮江)	106	147,150	9	3,520	97	143,630
04 (朝倉)	228	103,049	67	28,804	161	74,245
05 (鴨田)	147	51,610	22	7,544	125	44,066
06 (初月)	136	133,586	29	58,348	107	75,238
07 (秦)	153	87,934	31	21,007	122	66,927
08 (一宮)	239	202,782	65	75,944	174	126,838
09 (布師田)	20	8,971	12	7,508	8	1,463
10 (高須)	63	60,870	16	6,267	47	54,603
11 (五台山)	24	5,938	9	1,825	15	4,113
12 (三里)	52	34,962	13	18,233	39	16,729
13 (長浜)	99	80,559	15	13,004	84	67,555
14 大津村	62	63,081	9	12,821	53	50,260
15 介良村2-1	66	59,508	11	12,789	55	46,719
16 鏡村	194	133,057	156	112,535	38	20,522
17 土佐山村	173	213,399	138	198,180	35	15,219
18 森山村	10	3,858	6	2,759	4	1,099
19 弘岡上村	14	4,093	7	2,439	7	1,654
20 弘岡中村	14	3,574	6	938	8	2,636
21 弘岡下村	5	2,406	3	2,156	2	250
22 西分村	11	7,015	4	570	7	6,445
23 仁西村	7	1,122	5	782	2	340
24 諸木村	32	14,586	14	4,150	18	10,436
25 芳原村	11	1,890	6	952	5	938
26 秋山村	13	6,822	7	5,612	6	1,210
202 室戸市	257	223,306	179	158,421	78	64,885
01 室戸町	57	25,788	37	21,540	20	4,248
02 室戸岬町	8	2,304	2	380	6	1,924
03 佐喜浜町	56	92,379	34	67,204	22	25,175
04 吉良川町	80	74,651	64	43,923	16	30,728
05 羽根村	56	28,184	42	25,374	14	2,810
203 安芸市	448	536,582	307	344,756	141	191,826
01 安芸町	100	106,569	47	39,105	53	67,464
02 土居村	65	80,196	42	56,492	23	23,704
03 井ノ口村	75	131,311	58	72,359	17	58,952

(7) 林家数と保有山林面積

林家数：戸
面積：a

地域等	林家計		農家林家		非農家林家	
	林家数	保有山林面積	林家数	保有山林面積	林家数	保有山林面積
04 畑山村	31	30,817	23	21,331	8	9,486
05 川北村	71	90,501	59	76,471	12	14,030
06 伊尾木村	35	17,169	22	12,159	13	5,010
07 東川村	47	45,589	37	35,809	10	9,780
08 赤野村	24	34,430	19	31,030	5	3,400
09 西川村	-	-	-	-	-	-
204 南国市	677	619,072	369	290,940	308	328,132
01 後免町	4	1,628	-	-	4	1,628
02 上倉村	91	71,599	67	64,122	24	7,477
03 瓶岩村	60	102,382	41	80,606	19	21,776
04 久礼田村	56	39,309	25	17,588	31	21,721
05 国府村	20	12,663	11	8,753	9	3,910
06 長岡村	80	89,827	41	25,542	39	64,285
07 大篠村	74	52,837	18	15,689	56	37,148
08 三和村	48	54,406	31	10,966	17	43,440
09 稲生村	18	3,422	9	1,628	9	1,794
10 十市村	39	18,585	21	7,413	18	11,172
11 日章村	28	39,935	15	8,415	13	31,520
12 前浜村	8	7,970	2	1,870	6	6,100
13 岡豊村	113	101,319	68	37,041	45	64,278
14 野田村	12	7,838	2	859	10	6,979
15 岩村2 -1	22	12,154	14	7,250	8	4,904
16 介良村2 -2	4	3,198	4	3,198	-	-
205 土佐市	379	122,487	237	72,549	142	49,938
01 高岡町	63	21,605	24	5,281	39	16,324
02 戸波村	156	49,587	111	31,382	45	18,205
03 北原村	50	21,794	43	19,675	7	2,119
04 波介村	34	7,926	28	6,970	6	956
05 蓮池村	19	3,878	5	1,110	14	2,768
06 高石村	23	5,061	13	3,155	10	1,906
07 宇佐町	22	7,700	5	790	17	6,910
08 新居村	12	4,936	8	4,186	4	750
206 須崎市	770	318,570	474	205,125	296	113,445
01 須崎町	266	140,691	141	75,564	125	65,127
02 浦ノ内村	153	45,251	113	35,626	40	9,625
03 多ノ郷村	167	63,260	95	41,302	72	21,958
04 吾桑村	72	23,133	44	18,297	28	4,836
05 上分村	112	46,235	81	34,336	31	11,899

(7) 林家数と保有山林面積

林家数：戸
面積：a

地域等	林家計		農家林家		非農家林家	
	林家数	保有山林面積	林家数	保有山林面積	林家数	保有山林面積
208 宿毛市	954	605,573	465	366,351	489	239,222
01 宿毛町	456	316,985	210	178,529	246	138,456
02 小筑紫村	125	67,156	57	39,610	68	27,546
03 橋上村	110	108,454	59	78,632	51	29,822
04 山奈村	116	48,963	69	32,347	47	16,616
05 平田村	138	60,975	67	36,280	71	24,695
06 沖ノ島村	9	3,040	3	953	6	2,087
209 土佐清水市	615	321,313	231	181,988	384	139,325
01 清水町	226	71,557	50	19,067	176	52,490
02 三崎町	111	39,080	51	17,936	60	21,144
03 伊豆田村	175	112,852	89	66,248	86	46,604
04 下川口村	103	97,824	41	78,737	62	19,087
210 四万十市	1,881	1,477,867	1,185	1,071,670	696	406,197
01 中村町	114	58,468	7	3,020	107	55,448
02 下田町	37	X	X	X	X	X
03 東山村	65	21,143	35	11,768	30	9,375
04 蕨岡村	134	99,664	100	84,750	34	14,914
05 富山村	204	180,793	163	152,319	41	28,474
06 大川筋村	96	83,441	60	61,341	36	22,100
07 後川村	128	59,831	84	42,267	44	17,564
08 八束村	139	61,526	77	31,889	62	29,637
09 中筋村	102	57,281	50	28,015	52	29,266
10 東中筋村	107	52,610	52	33,409	55	19,201
11 具同村	81	44,274	21	13,035	60	31,239
12 大方町2-2	2	X	X	X	X	X
13 江川崎村	270	234,361	206	192,289	64	42,072
14 津大村	402	513,494	307	411,547	95	101,947
211 香南市	618	514,381	400	322,191	218	192,190
01 赤岡町	10	23,221	1	1,200	9	22,021
02 岸本町	7	2,068	4	1,088	3	980
03 徳王子村	10	1,927	8	1,527	2	400
04 山南村	40	11,682	32	9,903	8	1,779
05 山北村	49	26,578	38	23,684	11	2,894
06 東川村3-1	53	106,002	45	103,032	8	2,970
07 西川村2-1	68	43,226	52	35,223	16	8,003
08 野市町	97	88,169	36	29,664	61	58,505
09 香宗村	22	23,365	9	5,665	13	17,700
10 富家村	19	5,505	11	2,218	8	3,287

(7) 林家数と保有山林面積

林家数：戸
面積：a

地域等	林家計		農家林家		非農家林家	
	林家数	保有山林面積	林家数	保有山林面積	林家数	保有山林面積
11 佐古村2-1	79	38,118	50	26,024	29	12,094
12 夜須町	140	129,849	92	70,307	48	59,542
13 東川村3-2	20	13,446	19	11,556	1	1,890
14 吉川村	4	1,225	3	1,100	1	125
212 香美市	1,602	921,623	987	613,673	615	307,950
01 山田町	175	118,784	55	55,350	120	63,434
02 大楠植村	69	29,884	31	11,797	38	18,087
03 明治村	42	27,406	31	21,833	11	5,573
04 片地村	110	44,654	78	31,671	32	12,983
05 佐岡村	58	23,343	53	21,975	5	1,368
06 新改村	83	44,804	58	33,433	25	11,371
07 佐古村2-2	28	9,854	21	8,180	7	1,674
08 天坪村2-2	25	12,780	17	7,850	8	4,930
09 岩村2-2	28	14,099	22	12,409	6	1,690
10 暁霞村2-2	3	1,700	3	1,700	-	-
11 美良布町	256	205,074	151	125,214	105	79,860
12 暁霞村2-1	61	22,794	48	18,340	13	4,454
13 西川村2-2	29	18,865	21	13,838	8	5,027
14 在所村	184	101,612	134	84,358	50	17,254
15 槇山村	325	180,433	182	121,148	143	59,285
16 上韭生村	126	65,537	82	44,577	44	20,960
301 東洋町	85	36,969	40	19,684	45	17,285
01 野根町	38	17,275	20	9,841	18	7,434
02 甲浦町	47	19,694	20	9,843	27	9,851
302 奈半利町	77	55,499	43	20,654	34	34,845
303 田野町	18	5,321	16	4,741	2	580
304 安田町	198	129,430	165	85,866	33	43,564
305 北川村	224	169,162	191	152,009	33	17,153
306 馬路村	144	186,425	98	164,141	46	22,284
307 芸西村	92	56,929	50	30,415	42	26,514
01 和食村	37	36,534	21	20,879	16	15,655
02 馬ノ上村	25	6,701	16	4,415	9	2,286
03 西分村	21	11,406	9	3,333	12	8,073
04 東川村3-3	9	2,288	4	1,788	5	500
341 本山町	322	243,908	237	207,043	85	36,865
01 本山町	246	171,442	190	148,333	56	23,109
02 吉野村2-1	76	72,466	47	58,710	29	13,756
344 大豊町	1,044	698,229	684	494,434	360	203,795

(7) 林家数と保有山林面積

林家数：戸
面積：a

地域等	林家計		農家林家		非農家林家	
	林家数	保有山林面積	林家数	保有山林面積	林家数	保有山林面積
01 東豊永村	340	253,395	242	189,162	98	64,233
02 西豊永村	310	163,022	205	111,432	105	51,590
03 大杉村	344	258,734	210	182,558	134	76,176
04 天坪村2-1	50	23,078	27	11,282	23	11,796
363 土佐町	571	541,991	392	371,203	179	170,788
01 森村	224	173,675	184	132,986	40	40,689
02 地藏寺村	179	201,115	130	162,105	49	39,010
03 田井村	155	154,335	74	69,746	81	84,589
04 吉野村2-2	13	12,866	4	6,366	9	6,500
364 大川村	109	166,863	70	112,795	39	54,068
386 いの町	1,123	893,614	617	572,832	506	320,782
01 伊野町	75	22,235	27	10,361	48	11,874
02 八田村	17	10,602	9	3,930	8	6,672
03 宇治村	86	33,512	33	16,159	53	17,353
04 川内村	27	21,866	10	9,760	17	12,106
05 神谷村	123	69,106	79	52,600	44	16,506
06 三瀬村	89	75,357	40	45,568	49	29,789
07 小川村	199	152,486	125	115,589	74	36,897
08 清水村	96	69,489	57	42,892	39	26,597
09 上八川村	194	166,179	142	129,804	52	36,375
10 下八川村	83	42,149	48	27,305	35	14,844
11 本川村	134	230,633	47	118,864	87	111,769
387 仁淀川町	1,237	653,857	826	461,202	411	192,655
01 池川町	366	221,823	231	136,031	135	85,792
02 大崎村	208	70,598	130	45,161	78	25,437
03 名野川村	207	92,304	144	69,620	63	22,684
04 別府村2-2	51	19,204	39	15,874	12	3,330
05 別府村2-1	229	110,459	157	74,001	72	36,458
06 長者村2-1	176	139,469	125	120,515	51	18,954
401 中土佐町	445	408,152	292	305,471	153	102,681
01 久礼町	94	78,122	44	37,628	50	40,494
02 上ノ加江町	126	55,006	82	40,737	44	14,269
03 大野見村	225	275,024	166	227,106	59	47,918
402 佐川町	669	244,932	430	167,492	239	77,440
01 佐川町	246	88,689	122	40,595	124	48,094
02 尾川村2-1	81	39,508	59	34,231	22	5,277
03 斗賀野村	139	47,271	95	35,626	44	11,645
04 黒岩村2-1	140	51,745	107	43,191	33	8,554

(7) 林家数と保有山林面積

林家数：戸
面積：a

地域等	林家計		農家林家		非農家林家	
	林家数	保有山林面積	林家数	保有山林面積	林家数	保有山林面積
05 加茂村2-1	63	17,719	47	13,849	16	3,870
403 越知町	537	196,783	314	114,166	223	82,617
01 越知町	220	80,954	92	29,689	128	51,265
02 大桐村	72	22,064	56	18,956	16	3,108
03 横島村	66	18,982	50	12,375	16	6,607
04 尾川村2-2	25	12,290	20	11,040	5	1,250
05 明治村	119	41,300	74	26,570	45	14,730
06 長者村2-2	11	8,010	3	3,400	8	4,610
07 黒岩村2-2	24	13,183	19	12,136	5	1,047
405 橋原町	782	865,543	576	746,103	206	119,440
410 日高村	248	75,042	152	49,948	96	25,094
01 日下村	138	38,435	83	23,827	55	14,608
02 能津村	85	31,278	58	23,919	27	7,359
03 加茂村2-2	25	5,329	11	2,202	14	3,127
411 津野町	900	543,083	653	447,686	247	95,397
01 東津野村	398	352,863	309	304,823	89	48,040
02 上半山村	246	96,560	171	73,956	75	22,604
03 下半山村	256	93,660	173	68,907	83	24,753
412 四万十町	2,157	2,087,077	1,574	1,688,278	583	398,799
01 窪川町	564	369,892	346	256,119	218	113,773
02 松葉川村	198	129,555	143	106,423	55	23,132
03 仁井田村	155	119,390	110	102,095	45	17,295
04 東又村	222	305,582	151	277,153	71	28,429
05 興津村	20	6,198	12	3,398	8	2,800
06 大正町	416	519,694	304	376,841	112	142,853
07 昭和村	303	328,475	253	272,622	50	55,853
08 十川村	279	308,291	255	293,627	24	14,664
424 大月町	382	158,336	218	99,511	164	58,825
01 奥内村	260	94,567	154	64,390	106	30,177
02 月灘村	122	63,769	64	35,121	58	28,648
427 三原村	258	152,744	161	110,991	97	41,753
428 黒潮町	652	390,001	393	218,012	259	171,989
01 佐賀町	336	226,469	182	142,162	154	84,307
02 白田川村2-2	4	3,630	3	3,420	1	210
03 大方町2-1	234	133,066	154	51,916	80	81,150
04 白田川村2-1	78	26,836	54	20,514	24	6,322

(8) 林家の保有山林面積規模別面積

単位：a

地域等	計	1～3ha 未満	3～5ha	5～10	10～20	20～30	30～50	50～100	100～500	500～1,000	1,000ha以上
39 高知県	16,608,406	1,816,834	1,447,590	2,351,540	3,091,989	1,837,635	1,895,870	1,670,793	1,932,132	365,374	198,649
201 高知市	1,987,742	223,634	143,429	210,262	230,433	138,604	193,080	195,222	598,078	55,000	-
01 (旭)	299,451	35,508	23,073	23,514	21,132	15,274	9,500	27,940	143,510	-	-
02 (中央)	256,469	14,872	10,359	19,927	25,008	10,062	31,550	49,214	95,477	-	-
03 (潮江)	147,150	8,915	7,753	12,317	5,600	15,515	-	-	97,050	-	-
04 (朝倉)	103,049	23,213	13,710	21,274	19,716	4,420	14,016	6,700	-	-	-
05 (鴨田)	51,610	14,148	11,578	11,846	6,185	2,953	4,900	-	-	-	-
06 (初月)	133,586	12,321	5,636	16,413	5,586	15,230	3,000	23,000	52,400	-	-
07 (秦)	87,934	13,242	7,523	14,901	24,412	8,810	19,046	-	-	-	-
08 (一宮)	202,782	24,830	11,293	19,876	14,620	21,160	14,260	11,158	85,585	-	-
09 (布師田)	8,971	2,361	700	1,910	-	-	4,000	-	-	-	-
10 (高須)	60,870	5,554	2,648	6,165	7,403	2,000	7,000	-	30,100	-	-
11 (五台山)	5,938	2,968	1,000	1,970	-	-	-	-	-	-	-
12 (三里)	34,962	6,030	4,252	2,587	3,883	-	3,000	-	15,210	-	-
13 (長浜)	80,559	9,270	7,220	6,584	8,365	6,840	7,680	-	34,600	-	-
14 大津村	63,081	5,882	3,346	3,207	9,631	2,100	4,440	22,475	12,000	-	-
15 介良村2-1	59,508	7,051	5,896	2,037	8,941	2,200	4,237	7,000	22,146	-	-
16 鏡村	133,057	14,215	11,010	23,381	26,300	16,000	32,151	10,000	-	-	-
17 土佐山村	213,399	10,169	10,254	19,068	33,168	13,240	30,000	32,500	10,000	55,000	-
18 森山村	3,858	1,057	1,301	-	1,500	-	-	-	-	-	-
19 弘岡上村	4,093	1,439	954	500	1,200	-	-	-	-	-	-
20 弘岡中村	3,574	1,573	300	500	1,201	-	-	-	-	-	-
21 弘岡下村	2,406	250	356	500	1,300	-	-	-	-	-	-
22 西分村	7,015	1,380	400	-	-	-	-	5,235	-	-	-
23 仁西村	1,122	822	300	-	-	-	-	-	-	-	-
24 諸木村	14,586	3,760	1,481	1,085	3,960	-	4,300	-	-	-	-
25 芳原村	1,890	1,204	686	-	-	-	-	-	-	-	-
26 秋山村	6,822	1,600	400	700	1,322	2,800	-	-	-	-	-
202 室戸市	223,306	21,513	15,334	14,619	18,755	23,645	33,940	32,874	62,626	-	-
01 室戸町	25,788	5,579	5,245	1,000	1,500	-	4,464	8,000	-	-	-
02 室戸岬町	2,304	604	900	800	-	-	-	-	-	-	-
03 佐喜浜町	92,379	3,051	1,869	4,499	8,675	16,145	19,005	18,135	21,000	-	-
04 吉良川町	74,651	7,715	4,130	4,370	2,600	-	7,471	6,739	41,626	-	-
05 羽根村	28,184	4,564	3,190	3,950	5,980	7,500	3,000	-	-	-	-
203 安芸市	536,582	30,850	22,989	38,130	86,939	58,513	44,064	95,221	106,580	53,296	-
01 安芸町	106,569	7,343	6,488	7,509	15,731	9,027	10,843	6,328	43,300	-	-
02 土居村	80,196	2,473	4,590	7,394	17,653	8,586	6,500	33,000	-	-	-
03 井ノ口村	131,311	7,302	1,765	6,641	4,200	14,110	7,000	18,997	18,000	53,296	-

(8) 林家の保有山林面積規模別面積

単位：a

地域等	計	1～3ha 未満	3～5ha	5～10	10～20	20～30	30～50	50～100	100～500	500～1,000	1,000ha以上
04 畑山村	30,817	1,770	2,630	1,300	5,000	-	6,221	13,896	-	-	-
05 川北村	90,501	3,963	3,476	5,182	23,555	6,945	7,500	18,000	21,880	-	-
06 伊尾木村	17,169	3,229	2,010	2,130	6,800	-	3,000	-	-	-	-
07 東川村	45,589	1,989	1,730	6,125	13,000	14,745	3,000	5,000	-	-	-
08 赤野村	34,430	2,781	300	1,849	1,000	5,100	-	-	23,400	-	-
09 西川村	-	-	-	-	-	-	-	-	-	-	-
204 南国市	619,072	58,498	38,829	53,513	82,738	57,835	69,633	80,762	177,264	-	-
01 後免町	1,628	449	324	855	-	-	-	-	-	-	-
02 上倉村	71,599	5,114	4,970	11,535	14,580	6,700	16,200	12,500	-	-	-
03 瓶岩村	102,382	4,655	1,500	4,169	8,200	10,660	9,275	23,923	40,000	-	-
04 久礼田村	39,309	4,687	3,420	4,650	6,752	8,600	6,200	5,000	-	-	-
05 国府村	12,663	2,552	1,311	-	1,500	2,000	-	5,300	-	-	-
06 長岡村	89,827	5,821	7,467	6,189	10,750	2,000	7,600	6,000	44,000	-	-
07 大篠村	52,837	7,612	2,284	8,066	6,675	4,200	7,700	6,300	10,000	-	-
08 三和村	54,406	4,072	3,620	5,756	1,000	2,000	3,370	5,739	28,849	-	-
09 稲生村	3,422	2,303	1,119	-	-	-	-	-	-	-	-
10 十市村	18,585	4,361	1,755	2,469	2,000	8,000	-	-	-	-	-
11 日章村	39,935	1,494	2,155	1,800	6,886	7,600	-	-	20,000	-	-
12 前浜村	7,970	720	600	-	1,650	-	-	5,000	-	-	-
13 岡豊村	101,319	11,184	6,076	5,526	18,745	4,075	15,298	6,000	34,415	-	-
14 野田村	7,838	920	1,528	1,400	-	-	3,990	-	-	-	-
15 岩村2-1	12,154	2,454	700	-	4,000	-	-	5,000	-	-	-
16 介良村2-2	3,198	100	-	1,098	-	2,000	-	-	-	-	-
205 土佐市	122,487	41,456	20,454	17,251	22,145	8,300	7,881	5,000	-	-	-
01 高岡町	21,605	7,376	4,494	1,535	1,000	2,200	-	5,000	-	-	-
02 戸波村	49,587	17,424	7,345	6,192	10,745	-	7,881	-	-	-	-
03 北原村	21,794	3,824	3,300	4,820	5,850	4,000	-	-	-	-	-
04 波介村	7,926	4,389	1,437	-	-	2,100	-	-	-	-	-
05 蓮池村	3,878	2,276	1,602	-	-	-	-	-	-	-	-
06 高石村	5,061	2,773	400	1,888	-	-	-	-	-	-	-
07 宇佐町	7,700	2,424	760	2,816	1,700	-	-	-	-	-	-
08 新居村	4,936	970	1,116	-	2,850	-	-	-	-	-	-
206 須崎市	318,570	81,041	31,815	43,890	72,069	22,100	24,200	28,918	14,537	-	-
01 須崎町	140,691	26,009	10,087	19,739	33,538	9,000	13,400	28,918	-	-	-
02 浦ノ内村	45,251	17,066	6,375	7,350	9,960	4,500	-	-	-	-	-
03 多ノ郷村	63,260	18,648	7,165	4,458	14,652	-	3,800	-	14,537	-	-
04 吾桑村	23,133	8,125	1,908	4,400	2,200	2,500	4,000	-	-	-	-
05 上分村	46,235	11,193	6,280	7,943	11,719	6,100	3,000	-	-	-	-

(8) 林家の保有山林面積規模別面積

単位：a

地域等	計	1～3ha 未満	3～5ha	5～10	10～20	20～30	30～50	50～100	100～500	500～1,000	1,000ha以上
208 宿毛市	605,573	84,892	54,293	88,161	109,843	53,480	78,904	70,000	66,000	-	-
01 宿毛町	316,985	38,510	24,992	45,591	55,307	33,869	38,716	42,000	38,000	-	-
02 小筑紫村	67,156	10,639	6,225	13,554	11,900	4,800	15,038	5,000	-	-	-
03 橋上村	108,454	8,276	6,690	12,238	12,600	-	17,650	23,000	28,000	-	-
04 山奈村	48,963	12,222	8,830	9,510	8,600	6,301	3,500	-	-	-	-
05 平田村	60,975	14,570	6,719	5,740	21,436	8,510	4,000	-	-	-	-
06 沖ノ島村	3,040	675	837	1,528	-	-	-	-	-	-	-
209 土佐清水市	321,313	60,983	32,404	53,450	39,364	38,500	23,835	27,985	44,792	-	-
01 清水町	71,557	26,067	11,504	11,728	9,250	9,890	3,118	-	-	-	-
02 三崎町	39,080	11,385	5,562	10,312	7,821	4,000	-	-	-	-	-
03 伊豆田村	112,852	12,747	11,020	24,441	16,693	21,910	13,417	12,624	-	-	-
04 下川口村	97,824	10,784	4,318	6,969	5,600	2,700	7,300	15,361	44,792	-	-
210 四万十市	1,477,867	129,262	114,835	213,933	331,066	193,987	156,441	156,568	129,015	52,760	-
01 中村町	58,468	9,601	7,860	11,630	9,777	4,500	8,000	7,100	-	-	-
02 下田町	X	X	X	X	X	X	X	X	X	X	X
03 東山村	21,143	6,503	4,640	1,000	4,000	2,000	3,000	-	-	-	-
04 蕨岡村	99,664	11,552	6,398	10,025	18,821	12,879	7,089	22,900	10,000	-	-
05 富山村	180,793	11,488	15,032	23,593	47,520	24,860	23,300	20,000	15,000	-	-
06 大川筋村	83,441	6,485	5,806	12,980	8,000	6,500	3,610	-	40,060	-	-
07 後川村	59,831	10,438	8,276	9,737	13,880	12,500	-	5,000	-	-	-
08 八束村	61,526	12,585	11,901	8,140	3,700	8,800	10,000	6,400	-	-	-
09 中筋村	57,281	7,658	7,170	5,940	10,602	15,911	-	10,000	-	-	-
10 東中筋村	52,610	7,440	7,596	13,624	7,250	10,200	6,500	-	-	-	-
11 具同村	44,274	10,034	3,713	3,150	7,777	-	6,000	13,600	-	-	-
12 大方町2-2	X	X	X	X	X	X	X	X	X	X	X
13 江川崎村	234,361	12,394	15,591	58,580	67,672	39,430	13,949	-	26,745	-	-
14 津大村	513,494	19,253	18,202	54,334	130,767	54,407	74,993	71,568	37,210	52,760	-
211 香南市	514,381	55,278	38,404	55,036	54,116	38,497	24,500	61,130	102,823	84,597	-
01 赤岡町	23,221	380	-	930	5,290	-	-	16,621	-	-	-
02 岸本町	2,068	600	788	680	-	-	-	-	-	-	-
03 徳王子村	1,927	1,427	-	500	-	-	-	-	-	-	-
04 山南村	11,682	4,107	4,125	1,950	1,500	-	-	-	-	-	-
05 山北村	26,578	5,281	1,660	2,707	5,600	-	-	11,330	-	-	-
06 東川村3-1	106,002	4,950	3,913	5,612	4,930	2,000	-	-	-	84,597	-
07 西川村2-1	43,226	5,984	4,184	6,227	5,985	9,846	4,500	6,500	-	-	-
08 野市町	88,169	7,766	7,035	11,933	7,035	11,000	3,000	-	40,400	-	-
09 香宗村	23,365	2,303	300	1,625	3,382	2,000	-	-	13,755	-	-
10 富家村	5,505	1,680	2,125	-	1,700	-	-	-	-	-	-

(8) 林家の保有山林面積規模別面積

単位：a

地域等	計	1～3ha 未満	3～5ha	5～10	10～20	20～30	30～50	50～100	100～500	500～1,000	1,000ha以上
11 佐古村2-1	38,118	6,460	6,047	5,561	4,150	4,900	6,000	5,000	-	-	-
12 夜須町	129,849	12,386	6,800	15,411	8,154	8,751	8,000	21,679	48,668	-	-
13 東川村3-2	13,446	1,729	1,027	1,300	6,390	-	3,000	-	-	-	-
14 吉川村	1,225	225	400	600	-	-	-	-	-	-	-
212 香美市	921,623	136,403	117,413	146,632	179,739	87,404	101,229	62,684	90,119	-	-
01 山田町	118,784	15,887	11,215	11,782	20,670	13,550	14,950	10,730	20,000	-	-
02 大楠植村	29,884	7,764	4,528	2,550	4,160	4,559	6,323	-	-	-	-
03 明治村	27,406	3,660	2,460	3,300	7,186	2,800	3,000	5,000	-	-	-
04 片地村	44,654	10,383	6,288	8,508	8,575	4,500	6,400	-	-	-	-
05 佐岡村	23,343	5,493	3,920	5,030	3,500	2,200	3,200	-	-	-	-
06 新改村	44,804	7,380	5,420	8,901	8,803	4,300	10,000	-	-	-	-
07 佐古村2-2	9,854	2,190	3,364	1,900	2,400	-	-	-	-	-	-
08 天坪村2-2	12,780	1,430	2,850	3,000	1,000	4,500	-	-	-	-	-
09 岩村2-2	14,099	2,469	1,254	3,531	4,275	2,570	-	-	-	-	-
10 暁霞村2-2	1,700	-	700	-	1,000	-	-	-	-	-	-
11 美良布町	205,074	19,495	19,901	24,291	36,854	14,200	16,056	14,158	60,119	-	-
12 暁霞村2-1	22,794	6,038	2,790	6,924	7,042	-	-	-	-	-	-
13 西川村2-2	18,865	1,320	2,267	6,628	6,650	2,000	-	-	-	-	-
14 在所村	101,612	17,086	12,704	16,706	14,478	15,025	13,000	12,613	-	-	-
15 槇山村	180,433	26,461	24,578	29,465	47,246	15,200	22,300	15,183	-	-	-
16 上韭生村	65,537	9,347	13,174	14,116	5,900	2,000	6,000	5,000	10,000	-	-
301 東洋町	36,969	7,452	4,451	7,342	10,624	4,100	3,000	-	-	-	-
01 野根町	17,275	3,795	1,770	2,246	4,464	2,000	3,000	-	-	-	-
02 甲浦町	19,694	3,657	2,681	5,096	6,160	2,100	-	-	-	-	-
302 奈半利町	55,499	5,564	6,821	6,714	8,464	4,500	3,800	-	19,636	-	-
303 田野町	5,321	1,521	2,150	1,650	-	-	-	-	-	-	-
304 安田町	129,430	16,533	15,050	18,430	22,824	10,993	-	15,500	30,100	-	-
305 北川村	169,162	12,893	15,469	33,999	35,486	34,283	12,180	24,852	-	-	-
306 馬路村	186,425	4,038	7,068	39,749	35,737	18,388	17,295	-	-	64,150	-
307 芸西村	56,929	6,354	6,471	12,123	7,966	2,780	10,735	-	10,500	-	-
01 和食村	36,534	2,372	2,306	5,310	6,766	2,780	6,500	-	10,500	-	-
02 馬ノ上村	6,701	2,156	1,550	2,995	-	-	-	-	-	-	-
03 西分村	11,406	1,206	2,615	2,150	1,200	-	4,235	-	-	-	-
04 東川村3-3	2,288	620	-	1,668	-	-	-	-	-	-	-
341 本山町	243,908	16,270	27,190	49,815	51,775	39,858	19,600	29,400	10,000	-	-
01 本山町	171,442	13,455	20,694	35,645	41,690	19,458	16,100	24,400	-	-	-
02 吉野村2-1	72,466	2,815	6,496	14,170	10,085	20,400	3,500	5,000	10,000	-	-
344 大豊町	698,229	68,074	83,720	165,082	176,040	55,874	87,735	61,704	-	-	-

(8) 林家の保有山林面積規模別面積

単位：a

地域等	計	1～3ha 未満	3～5ha	5～10	10～20	20～30	30～50	50～100	100～500	500～1,000	1,000ha以上
01 東豊永村	253,395	17,109	31,544	55,802	77,478	17,954	21,650	31,858	-	-	-
02 西豊永村	163,022	25,819	25,663	41,682	34,698	9,746	13,414	12,000	-	-	-
03 大杉村	258,734	20,707	23,939	61,841	57,876	23,854	52,671	17,846	-	-	-
04 天坪村2-1	23,078	4,439	2,574	5,757	5,988	4,320	-	-	-	-	-
363 土佐町	541,991	31,072	36,845	77,259	107,644	95,306	81,161	102,404	10,300	-	-
01 森村	173,675	13,583	16,078	34,623	36,162	16,300	21,400	35,529	-	-	-
02 地藏寺村	201,115	9,385	8,945	22,323	40,176	56,086	23,600	30,300	10,300	-	-
03 田井村	154,335	7,604	10,256	19,013	29,306	22,920	28,661	36,575	-	-	-
04 吉野村2-2	12,866	500	1,566	1,300	2,000	-	7,500	-	-	-	-
364 大川村	166,863	4,255	3,756	17,035	33,551	24,875	37,193	23,073	23,125	-	-
386 いの町	893,614	68,826	77,869	130,466	195,151	132,668	140,863	106,281	41,490	-	-
01 伊野町	22,235	7,733	5,042	5,214	2,246	2,000	-	-	-	-	-
02 八田村	10,602	1,842	-	1,260	1,500	-	6,000	-	-	-	-
03 宇治村	33,512	8,255	3,930	7,627	4,000	4,700	-	5,000	-	-	-
04 川内村	21,866	2,110	1,555	2,250	3,252	4,499	3,200	5,000	-	-	-
05 神谷村	69,106	11,369	6,793	7,749	13,020	8,675	10,500	11,000	-	-	-
06 三瀬村	75,357	3,860	6,883	11,081	13,575	11,201	13,190	15,567	-	-	-
07 小川村	152,486	11,686	15,890	24,425	34,654	18,950	13,000	13,881	20,000	-	-
08 清水村	69,489	4,993	8,832	11,233	16,760	6,500	21,171	-	-	-	-
09 上八川村	166,179	7,760	14,124	29,111	54,558	38,126	12,500	10,000	-	-	-
10 下八川村	42,149	5,574	8,990	10,585	4,500	9,000	3,500	-	-	-	-
11 本川村	230,633	3,644	5,830	19,931	47,086	29,017	57,802	45,833	21,490	-	-
387 仁淀川町	653,857	110,070	89,818	114,770	106,061	49,717	49,500	53,350	25,000	55,571	-
01 池川町	221,823	32,522	22,549	41,138	24,077	20,387	20,000	36,150	25,000	-	-
02 大崎村	70,598	21,258	14,700	12,100	18,540	4,000	-	-	-	-	-
03 名野川村	92,304	18,019	18,576	12,679	16,700	11,330	10,000	5,000	-	-	-
04 別府村2-2	19,204	4,330	5,504	4,548	4,822	-	-	-	-	-	-
05 別府村2-1	110,459	19,202	16,199	25,438	26,620	4,000	12,500	6,500	-	-	-
06 長者村2-1	139,469	14,739	12,290	18,867	15,302	10,000	7,000	5,700	-	55,571	-
401 中土佐町	408,152	27,972	28,599	51,275	87,765	46,732	69,219	62,450	34,140	-	-
01 久礼町	78,122	6,839	6,807	10,149	11,870	12,032	21,425	9,000	-	-	-
02 上ノ加江町	55,006	10,730	8,307	15,122	15,847	2,000	3,000	-	-	-	-
03 大野見村	275,024	10,403	13,485	26,004	60,048	32,700	44,794	53,450	34,140	-	-
402 佐川町	244,932	71,918	40,779	41,496	40,379	9,311	23,922	17,127	-	-	-
01 佐川町	88,689	27,544	14,798	14,799	19,230	2,591	3,600	6,127	-	-	-
02 尾川村2-1	39,508	7,135	6,081	7,492	2,100	4,700	7,000	5,000	-	-	-
03 斗賀野村	47,271	15,113	7,381	9,147	7,280	2,020	6,330	-	-	-	-
04 黒岩村2-1	51,745	15,389	7,815	6,080	9,469	-	6,992	6,000	-	-	-

(8) 林家の保有山林面積規模別面積

単位：a

地域等	計	1～3ha 未満	3～5ha	5～10	10～20	20～30	30～50	50～100	100～500	500～1,000	1,000ha以上
05 加茂村2-1	17,719	6,737	4,704	3,978	2,300	-	-	-	-	-	-
403 越知町	196,783	52,882	31,523	46,798	35,780	10,000	13,800	6,000	-	-	-
01 越知町	80,954	21,251	13,106	16,647	16,950	4,000	3,000	6,000	-	-	-
02 大桐村	22,064	8,284	4,350	4,930	2,500	2,000	-	-	-	-	-
03 横島村	18,982	7,847	950	2,475	7,710	-	-	-	-	-	-
04 尾川村2-2	12,290	2,370	2,670	2,950	-	-	4,300	-	-	-	-
05 明治村	41,300	10,922	8,412	14,346	4,620	-	3,000	-	-	-	-
06 長者村2-2	8,010	400	1,310	-	2,300	4,000	-	-	-	-	-
07 黒岩村2-2	13,183	1,808	725	5,450	1,700	-	3,500	-	-	-	-
405 傍原町	865,543	33,189	46,833	109,289	231,772	145,077	151,925	114,458	33,000	-	-
410 日高村	75,042	26,267	16,267	13,557	10,451	4,000	4,500	-	-	-	-
01 日下村	38,435	16,417	6,951	4,370	4,197	2,000	4,500	-	-	-	-
02 能津村	31,278	6,921	8,616	7,487	6,254	2,000	-	-	-	-	-
03 加茂村2-2	5,329	2,929	700	1,700	-	-	-	-	-	-	-
411 津野町	543,083	75,560	63,348	84,703	107,957	65,684	59,181	51,400	35,250	-	-
01 東津野村	352,863	24,632	23,147	48,780	86,980	43,843	51,681	51,400	22,400	-	-
02 上半山村	96,560	24,145	19,821	20,002	11,540	17,052	4,000	-	-	-	-
03 下半山村	93,660	26,783	20,380	15,921	9,437	4,789	3,500	-	12,850	-	-
412 四万十町	2,087,077	131,098	142,639	266,518	412,845	295,106	289,857	137,108	213,257	-	198,649
01 窪川町	369,892	44,993	43,128	57,160	46,645	45,207	36,000	42,220	54,539	-	-
02 松葉川村	129,555	14,737	14,339	21,825	24,230	16,924	6,500	-	31,000	-	-
03 仁井田村	119,390	11,110	12,538	15,964	25,613	9,100	7,000	12,000	26,065	-	-
04 東又村	305,582	17,878	17,151	25,699	20,123	8,250	17,832	-	-	-	198,649
05 興津村	6,198	1,975	300	1,700	2,223	-	-	-	-	-	-
06 大正町	519,694	23,595	23,524	49,867	76,971	70,275	132,797	59,188	83,477	-	-
07 昭和村	328,475	11,072	17,279	42,983	103,380	76,014	42,171	17,400	18,176	-	-
08 十川村	308,291	5,738	14,380	51,320	113,660	69,336	47,557	6,300	-	-	-
424 大月町	158,336	44,323	18,011	25,615	27,428	10,700	12,487	19,772	-	-	-
01 奥内村	94,567	31,845	11,027	19,445	16,163	6,600	9,487	-	-	-	-
02 月灘村	63,769	12,478	6,984	6,170	11,265	4,100	3,000	19,772	-	-	-
427 三原村	152,744	20,060	14,395	32,364	47,017	9,008	19,900	-	10,000	-	-
428 黒潮町	390,001	56,833	38,319	70,614	72,065	47,810	30,310	29,550	44,500	-	-
01 佐賀町	226,469	24,924	21,334	50,490	53,700	31,661	20,310	24,050	-	-	-
02 白田川村2-2	3,630	330	300	-	-	-	3,000	-	-	-	-
03 大方町2-1	133,066	24,257	12,935	15,335	13,520	14,019	3,000	5,500	44,500	-	-
04 白田川村2-1	26,836	7,322	3,750	4,789	4,845	2,130	4,000	-	-	-	-

6 都道府県設定項目(農業経営体)

地 域 等	農業経営用として利用しているパソコンの利用台数		販売目的で栽培している「茶」の栽培面積		所有している田のうち、他に貸し付けた田の面積		過去1年間に個人で販売した米の数量		販売目的で栽培している「ゆず」の栽培面積	
	経営体数	台	経営体数	a	経営体数	a	経営体数	k g	経営体数	a
39 高知県	2,498	3,068	638	22,996	704	22,175	5,446	7,892,886	1,620	53,115
201 高知市	349	494	29	614	75	2,120	550	732,543	134	4,799
01 (旭)	12	17	1	5	1	10	16	22,710	4	70
02 (中央)	7	8	-	-	-	-	8	17,360	-	-
03 (潮江)	7	9	-	-	-	-	7	23,390	-	-
04 (朝倉)	23	32	1	3	5	168	46	52,950	3	30
05 (鴨田)	6	6	-	-	2	35	9	10,520	-	-
06 (初月)	10	11	-	-	4	54	10	5,360	-	-
07 (秦)	5	5	1	25	-	-	17	12,440	2	155
08 (一宮)	1	1	-	-	2	50	27	26,358	3	98
09 (布師田)	6	6	-	-	1	10	15	23,070	-	-
10 (高須)	8	10	-	-	1	170	25	42,740	2	80
11 (五台山)	8	11	-	-	-	-	15	21,610	-	-
12 (三里)	32	38	-	-	2	40	11	10,530	-	-
13 (長浜)	13	32	-	-	2	40	9	7,260	1	30
14 大津村	9	10	-	-	3	180	13	16,340	-	-
15 介良村2-1	17	20	-	-	5	180	16	10,470	1	10
16 鏡村	15	20	24	572	2	40	37	33,300	16	231
17 土佐山村	16	16	1	4	4	95	24	28,150	101	4,082
18 森山村	13	14	1	5	3	95	25	25,290	-	-
19 弘岡上村	10	13	-	-	8	184	17	16,490	-	-
20 弘岡中村	14	16	-	-	6	182	21	32,800	-	-
21 弘岡下村	29	30	-	-	6	174	33	37,515	-	-
22 西分村	5	76	-	-	2	34	27	37,290	-	-
23 仁西村	35	35	-	-	6	139	11	16,010	-	-
24 諸木村	30	35	-	-	9	232	81	150,740	1	13
25 芳原村	5	9	-	-	-	-	7	29,890	-	-
26 秋山村	13	14	-	-	1	8	23	21,960	-	-
202 室戸市	58	66	1	80	14	339	72	74,185	59	1,387
01 室戸町	8	9	1	80	1	20	14	7,490	2	91
02 室戸岬町	-	-	-	-	-	-	4	1,720	1	21
03 佐喜浜町	3	5	-	-	-	-	20	32,880	6	53
04 吉良川町	17	21	-	-	7	187	18	17,640	42	1,079
05 羽根村	30	31	-	-	6	132	16	14,455	8	143
203 安芸市	205	249	10	306	50	1,826	248	280,244	195	7,442
01 安芸町	51	69	-	-	9	377	27	22,470	12	977
02 土居村	21	21	-	-	8	286	36	39,080	14	489
03 井ノ口村	32	44	1	4	16	575	55	69,506	41	1,106

6 都道府県設定項目(農業経営体)

地 域 等	農業経営用として利用しているパソコンの利用台数		販売目的で栽培している「茶」の栽培面積		所有している田のうち、他に貸し付けた田の面積		過去1年間に個人で販売した米の数量		販売目的で栽培している「ゆず」の栽培面積	
	経営体数	台	経営体数	a	経営体数	a	経営体数	k g	経営体数	a
04 畑山村	5	5	-	-	-	-	2	1,050	36	1,577
05 川北村	38	40	-	-	8	351	62	88,318	13	817
06 伊尾木村	9	11	2	230	5	137	32	40,130	6	157
07 東川村	1	1	7	72	1	15	5	2,290	70	2,299
08 赤野村	48	58	-	-	3	85	29	17,400	3	20
09 西川村	-	-	-	-	-	-	-	-	-	-
204 南国市	216	261	2	90	102	4,100	366	881,260	11	317
01 後免町	x	x	x	x	x	x	x	x	x	x
02 上倉村	4	8	1	30	1	20	17	10,700	4	29
03 瓶岩村	6	11	-	-	-	-	5	22,370	2	11
04 久礼田村	3	3	-	-	1	50	10	15,450	-	-
05 国府村	9	10	-	-	-	-	21	38,892	-	-
06 長岡村	37	41	-	-	13	896	63	127,588	1	97
07 大篠村	23	24	-	-	11	484	31	196,610	2	70
08 三和村	29	34	1	60	14	417	36	79,170	-	-
09 稲生村	2	2	-	-	8	238	13	18,940	-	-
10 十市村	14	16	-	-	34	1,067	22	41,910	-	-
11 日章村	30	43	-	-	4	100	66	143,493	-	-
12 前浜村	8	8	-	-	1	40	9	61,937	-	-
13 岡豊村	22	27	-	-	8	421	33	28,520	1	10
14 野田村	13	18	-	-	2	75	9	37,890	-	-
15 岩村2 -1	15	15	-	-	3	180	25	54,190	1	100
16 介良村2 -2	x	x	x	x	x	x	x	x	x	x
205 土佐市	162	211	1	140	47	1,170	210	306,243	-	-
01 高岡町	19	21	-	-	18	397	67	99,600	-	-
02 戸波村	49	79	-	-	8	206	27	28,948	-	-
03 北原村	33	39	1	140	2	32	22	17,400	-	-
04 波介村	16	16	-	-	10	301	36	84,200	-	-
05 蓮池村	5	10	-	-	1	10	18	15,460	-	-
06 高石村	13	16	-	-	5	118	24	27,395	-	-
07 宇佐町	18	20	-	-	-	-	1	300	-	-
08 新居村	9	10	-	-	3	106	15	32,940	-	-
206 須崎市	98	109	4	11	45	1,084	208	157,612	-	-
01 須崎町	33	37	-	-	17	494	64	46,580	-	-
02 浦ノ内村	38	41	-	-	5	79	38	23,530	-	-
03 多ノ郷村	16	19	1	1	16	315	59	55,822	-	-
04 吾桑村	9	9	1	2	4	141	18	15,910	-	-
05 上分村	2	3	2	8	3	55	29	15,770	-	-

6 都道府県設定項目(農業経営体)

地 域 等	農業経営用として利用しているパソコンの利用台数		販売目的で栽培している「茶」の栽培面積		所有している田のうち、他に貸し付けたい田の面積		過去1年間に個人で販売した米の数量		販売目的で栽培している「ゆず」の栽培面積	
	経営体数	台	経営体数	a	経営体数	a	経営体数	k g	経営体数	a
208 宿毛市	92	119	-	-	29	1,301	172	480,730	2	40
01 宿毛町	59	80	-	-	13	617	76	175,130	1	30
02 小筑紫村	8	8	-	-	4	195	13	16,930	-	-
03 橋上村	7	7	-	-	2	37	13	13,170	1	10
04 山奈村	9	11	-	-	4	169	36	125,510	-	-
05 平田村	9	13	-	-	6	283	34	149,990	-	-
06 沖ノ島村	-	-	-	-	-	-	-	-	-	-
209 土佐清水市	23	27	1	80	12	266	36	60,000	-	-
01 清水町	5	8	-	-	-	-	14	25,050	-	-
02 三崎町	10	10	-	-	1	10	11	10,070	-	-
03 伊豆田村	3	4	1	80	10	215	9	23,560	-	-
04 下川口村	5	5	-	-	1	41	2	1,320	-	-
210 四万十市	90	100	1	60	30	854	383	424,654	107	3,034
01 中村町	2	3	-	-	1	6	6	17,148	-	-
02 下田町	4	4	-	-	2	20	5	4,060	-	-
03 東山村	12	13	-	-	4	160	12	17,456	1	50
04 蕨岡村	7	8	-	-	1	10	54	73,440	-	-
05 富山村	4	5	-	-	1	20	30	19,280	5	410
06 大川筋村	1	1	-	-	2	55	16	5,400	6	392
07 後川村	6	9	-	-	-	-	36	33,090	-	-
08 八束村	6	6	-	-	3	52	37	90,210	-	-
09 中筋村	4	4	-	-	2	210	16	22,970	-	-
10 東中筋村	2	2	-	-	1	20	14	19,800	-	-
11 具同村	3	3	-	-	1	20	10	8,030	1	130
12 大方町2-2	-	-	-	-	-	-	2	810	-	-
13 江川崎村	12	13	1	60	6	79	24	14,540	38	502
14 津大村	27	29	-	-	6	202	121	98,420	56	1,550
211 香南市	208	259	1	1	52	1,363	366	632,688	58	1,260
01 赤岡町	-	-	-	-	2	74	11	15,520	-	-
02 岸本町	1	1	-	-	2	34	4	5,660	-	-
03 徳王子村	15	16	-	-	6	101	19	33,956	1	20
04 山南村	9	10	-	-	5	79	22	19,995	12	326
05 山北村	23	32	-	-	2	36	41	48,090	4	113
06 東川村3-1	1	1	-	-	1	22	16	17,920	7	228
07 西川村2-1	10	11	-	-	3	83	20	20,230	19	432
08 野市町	51	67	-	-	10	433	87	120,417	4	41
09 香宗村	15	16	-	-	3	115	28	153,220	1	20
10 富家村	10	10	-	-	3	89	15	36,340	1	3

6 都道府県設定項目(農業経営体)

地 域 等	農業経営用として利用しているパソコンの利用台数		販売目的で栽培している「茶」の栽培面積		所有している田のうち、他に貸し付けたい田の面積		過去1年間に個人で販売した米の数量		販売目的で栽培している「ゆず」の栽培面積	
	経営体数	台	経営体数	a	経営体数	a	経営体数	k g	経営体数	a
11 佐古村2-1	20	30	-	-	4	62	24	26,455	4	46
12 夜須町	41	49	-	-	7	163	40	106,345	4	29
13 東川村3-2	-	-	-	-	-	-	1	1,800	1	2
14 吉川村	12	16	1	1	4	72	38	26,740	-	-
212 香美市	174	215	9	42	27	933	444	495,084	189	10,438
01 山田町	22	40	-	-	2	87	34	28,320	2	43
02 大楠植村	10	17	-	-	2	30	21	19,100	-	-
03 明治村	23	26	-	-	1	10	24	27,966	1	60
04 片地村	26	28	-	-	3	94	56	57,340	3	53
05 佐岡村	8	9	-	-	7	213	27	18,000	1	6
06 新改村	24	26	-	-	4	295	45	57,408	5	72
07 佐古村2-2	2	2	-	-	-	-	18	24,350	-	-
08 天坪村2-2	x	x	x	x	x	x	x	x	x	x
09 岩村2-2	9	10	-	-	1	50	17	10,830	-	-
10 暁霞村2-2	x	x	x	x	x	x	x	x	x	x
11 美良布町	14	19	2	4	4	90	70	106,160	12	361
12 暁霞村2-1	6	6	-	-	-	-	19	16,340	2	20
13 西川村2-2	3	3	-	-	1	14	12	12,190	2	54
14 在所村	12	13	3	3	2	50	75	96,150	16	523
15 槇山村	11	12	3	25	-	-	9	8,950	109	7,696
16 上韭生村	4	4	1	10	-	-	13	9,670	33	1,524
301 東洋町	8	10	-	-	1	12	15	46,650	8	343
01 野根町	2	2	-	-	-	-	13	44,250	5	305
02 甲浦町	6	8	-	-	1	12	2	2,400	3	38
302 奈半利町	14	15	-	-	3	45	21	23,380	6	62
303 田野町	11	12	-	-	5	135	23	12,606	1	70
304 安田町	26	29	-	-	9	204	58	39,410	90	2,491
305 北川村	14	18	-	-	1	20	24	13,594	189	7,893
306 馬路村	5	5	1	1	3	43	2	1,070	84	2,876
307 芸西村	98	103	-	-	11	256	70	54,965	4	100
01 和食村	41	41	-	-	5	104	28	16,685	2	50
02 馬ノ上村	16	17	-	-	2	45	17	14,760	1	20
03 西分村	41	45	-	-	4	107	25	23,520	1	30
04 東川村3-3	-	-	-	-	-	-	-	-	-	-
341 本山町	21	33	13	91	7	184	69	99,570	21	473
01 本山町	19	30	11	69	6	151	65	93,710	19	413
02 吉野村2-1	2	3	2	22	1	33	4	5,860	2	60
344 大豊町	9	11	23	204	3	44	75	54,660	156	3,137

6 都道府県設定項目(農業経営体)

地 域 等	農業経営用として利用しているパソコンの利用台数		販売目的で栽培している「茶」の栽培面積		所有している田のうち、他に貸し付けた田の面積		過去1年間に個人で販売した米の数量		販売目的で栽培している「ゆず」の栽培面積	
	経営体数	台	経営体数	a	経営体数	a	経営体数	k g	経営体数	a
01 東豊永村	1	1	3	11	1	30	16	7,110	62	1,089
02 西豊永村	5	7	16	184	2	14	11	14,810	47	1,059
03 大杉村	3	3	4	9	-	-	43	29,950	36	788
04 天坪村2-1	-	-	-	-	-	-	5	2,790	11	201
363 土佐町	36	41	5	59	6	416	121	121,040	28	1,024
01 森村	24	25	5	59	2	210	68	72,240	14	191
02 地藏寺村	6	7	-	-	2	130	31	19,460	9	189
03 田井村	x	x	x	x	x	x	x	x	x	x
04 吉野村2-2	x	x	x	x	x	x	x	x	x	x
364 大川村	7	9	10	124	1	10	7	2,990	1	6
386 いの町	37	40	31	570	22	690	144	135,307	41	968
01 伊野町	7	7	-	-	1	100	27	37,740	-	-
02 八田村	5	5	-	-	5	97	17	16,330	-	-
03 宇治村	15	17	1	1	8	335	33	39,870	-	-
04 川内村	1	1	1	10	1	13	11	10,830	1	10
05 神谷村	2	2	-	-	2	80	14	5,980	-	-
06 三瀬村	-	-	1	2	1	7	3	1,320	-	-
07 小川村	3	4	12	436	1	18	8	2,610	12	457
08 清水村	-	-	2	6	-	-	2	450	7	101
09 上八川村	4	4	9	65	3	40	24	14,577	17	296
10 下八川村	-	-	4	40	-	-	5	5,600	4	104
11 本川村	-	-	1	10	-	-	-	-	-	-
387 仁淀川町	12	14	161	7,667	2	35	4	3,600	7	118
01 池川町	3	5	33	3,175	1	5	1	700	6	113
02 大崎村	3	3	44	1,861	1	30	1	1,500	-	-
03 名野川村	3	3	18	549	-	-	-	-	-	-
04 別府村2-2	1	1	13	322	-	-	1	500	-	-
05 別府村2-1	2	2	45	1,651	-	-	-	-	1	5
06 長者村2-1	-	-	8	109	-	-	1	900	-	-
401 中土佐町	44	49	7	136	14	361	153	183,246	10	118
01 久礼町	9	10	-	-	4	83	37	28,500	-	-
02 上ノ加江町	18	19	-	-	6	101	19	9,810	1	2
03 大野見村	17	20	7	136	4	177	97	144,936	9	116
402 佐川町	68	81	41	2,554	30	602	399	604,590	3	34
01 佐川町	19	20	5	235	6	129	121	192,950	-	-
02 尾川村2-1	4	4	1	5	5	119	34	65,130	-	-
03 斗賀野村	17	22	1	50	5	71	123	192,370	1	2
04 黒岩村2-1	23	28	34	2,264	13	273	88	94,630	2	32

6 都道府県設定項目(農業経営体)

地 域 等	農業経営用として利用しているパソコンの利用台数		販売目的で栽培している「茶」の栽培面積		所有している田のうち、他に貸し付けた田の面積		過去1年間に個人で販売した米の数量		販売目的で栽培している「ゆず」の栽培面積	
	経営体数	台	経営体数	a	経営体数	a	経営体数	k g	経営体数	a
05 加茂村2-1	5	7	-	-	1	10	33	59,510	-	-
403 越知町	24	37	23	871	5	131	41	30,440	3	167
01 越知町	4	4	6	171	2	76	20	18,640	-	-
02 大桐村	1	1	10	242	-	-	2	1,680	-	-
03 横島村	11	14	5	415	1	40	2	1,440	-	-
04 尾川村2-2	-	-	-	-	-	-	1	120	-	-
05 明治村	4	5	2	43	1	10	5	2,130	2	137
06 長者村2-2	-	-	-	-	-	-	-	-	-	-
07 黒岩村2-2	4	13	-	-	1	5	11	6,430	1	30
405 橋原町	27	29	17	109	7	101	48	19,480	31	299
410 日高村	19	21	2	1,420	7	161	94	93,055	2	4
01 日下村	13	13	-	-	7	161	71	72,275	1	1
02 能津村	4	6	2	1,420	-	-	12	13,670	1	3
03 加茂村2-2	2	2	-	-	-	-	11	7,110	-	-
411 津野町	36	39	63	4,859	5	61	64	46,420	25	398
01 東津野村	25	27	43	4,364	3	28	24	23,530	22	378
02 上半山村	4	4	9	320	2	33	5	5,580	1	5
03 下半山村	7	8	11	175	-	-	35	17,310	2	15
412 四万十町	223	249	175	2,541	56	2,669	703	1,359,090	119	2,854
01 窪川町	81	91	6	98	12	710	236	561,990	30	956
02 松葉川村	26	29	-	-	12	694	128	251,685	5	81
03 仁井田村	19	19	1	80	3	199	72	151,504	6	80
04 東又村	40	43	2	11	5	324	109	247,666	5	180
05 興津村	16	18	-	-	2	81	1	210	-	-
06 大正町	17	21	22	287	7	389	110	114,790	6	107
07 昭和村	11	15	52	665	9	204	31	27,320	30	506
08 十川村	13	13	92	1,400	6	68	16	3,925	37	944
424 大月町	17	22	-	-	5	143	30	24,790	-	-
01 奥内村	13	17	-	-	3	120	25	16,490	-	-
02 月灘村	4	5	-	-	2	23	5	8,300	-	-
427 三原村	18	27	6	361	4	260	107	257,840	34	943
428 黒潮町	49	64	1	5	14	236	119	139,850	2	20
01 佐賀町	16	18	-	-	5	126	60	62,030	2	20
02 白田川村2-2	-	-	-	-	-	-	1	600	-	-
03 大方町2-1	28	39	1	5	9	110	46	65,550	-	-
04 白田川村2-1	5	7	-	-	-	-	12	11,670	-	-

2010年世界農林業センサス
農林業経営体調査

調査票様式

この調査票は、統計以外の目的には使用しませんので、ありのままを鉛筆で記入してください。

市区町村	旧市区町村	農業集落	調査区	整理番号

経営主の氏名又は農林業経営体の名称・代表者名

市区町村名

住所又は所在地

電話番号

- -

【1】経営体の概要

1 家族での農業または林業の経営ですか。該当するものに○を記入してください。

	101
家族による経営である	1
家族による経営でない	2

注：1人暮らし又は家族のうち1人で農業又は林業を営んでいる場合も「家族による経営である」に該当します。

【1】の1で「家族による経営でない」と答えた方のみ記入してください。

2 牧草を栽培することにより、家畜の預託事業を営んでいますか。該当するものに○を記入してください。

	724
営んでいる	1
営んでいない	2

注：預託料をとって牛馬を預かり、放牧している牧場で、地方公共団体や農協などが経営しているのが一般的で夏期だけのものや周年のものが該当します。

3 共同で牧草を栽培し、共同で採草、放牧に利用していますか。該当するものに○を記入してください。

	725
している	1
していない	2

注：集落や数戸の農家が共同で牧草を栽培し、かつ共同で採草、放牧に牧草地を利用して、各戸に割地されていない場合が該当します。

4 経営は会社等の法人化をしていますか。該当するものに○を記入してください。

		102					
法	人	で	な	い	01		
法	農	事	組	合	法	人	02
人	会	株 式 会 社			03		
		合 名 ・ 合 資 会 社			04		
		合 同 会 社			05		
		相 互 会 社			06		
あ	種	農 協			07		
		森 林 組 合			08		
		そ の 他 の 各 種 団 体			09		
る	そ の 他 の 法 人				10		
地 方 公 共 団 体 ・ 財 産 区					11		

注：特例有限会社は株式会社に含まれます。

【1】の4で「02」から「06」と答えた方のみ記入してください。

5 農業経営について、農業以外の業種（農協、市町村を除きます）から資本金・出資金の提供を受けていますか。該当するものすべてに○を記入してください。

提	供	を	受	け	て	い	な	い	121	1	
提	供	を	受	け	て	い	な	い	122	1	
									建設業・運輸業	123	1
									食料品製造業・飲食サービス業	124	1
									飲食料品卸売・小売業	125	1
そ	の	他	125	1							

このページは、表紙の【1】の1で「家族による経営である」と答えた方のみ記入してください。

【2】世帯

1 世帯員は何人ですか。

世帯員の数	103	男	女
		104	

2 世帯員のうち、満14歳以下の世帯員(平成7年2月1日以降に生まれた人)は何人ですか。

14歳以下の人	105	男	女
		106	

3 満15歳以上の世帯員(平成7年1月31日までに生まれた人)について記入してください。

①			世帯主	世帯員 1	世帯員 2	世帯員 3	世帯員 4	世帯員 5	世帯員 6	世帯員 7	
②	世帯主との続柄		0	1							
③	満年齢 (2月1日現在の年齢)	(歳)									
④	男女別		男	1	1	1	1	1	1	1	
			女	2	2	2	2	2	2	2	
⑤	自営農業に従事した日数	従事しなかった	1	1	1	1	1	1	1	1	
		1 ~ 29日	2	2	2	2	2	2	2	2	
		30 ~ 59日	3	3	3	3	3	3	3	3	
		60 ~ 99日	4	4	4	4	4	4	4	4	
		100 ~ 149日	5	5	5	5	5	5	5	5	
		150 ~ 199日	6	6	6	6	6	6	6	6	
		200 ~ 249日	7	7	7	7	7	7	7	7	
		250日以上	8	8	8	8	8	8	8	8	
⑥	従事日数が多いのはどちらですか	自営農業	1	1	1	1	1	1	1	1	
		自営農業以外	2	2	2	2	2	2	2	2	
⑦	過去1年間の生活の主な状態	仕事の主	主に自営農業	1	1	1	1	1	1	1	
			主に他に勤務	2	2	2	2	2	2	2	
			主に農業以外の自営業	3	3	3	3	3	3	3	
		家事・育児	家事・育児	4	4	4	4	4	4	4	4
			学生(研修を含む)	5	5	5	5	5	5	5	5
			上記以外	6	6	6	6	6	6	6	6
⑧	農業または林業の経営主及び後継者について	経営主	1	1	1	1	1	1	1	1	
		経営の後継者	2	2	2	2	2	2	2	2	
⑨	1世帯で複数の経営を行っている場合について	経営主	1	1	1	1	1	1	1	1	
		経営の後継者	2	2	2	2	2	2	2	2	

続柄番号	
01	世帯主
02	世帯主の配偶者
03	子(満15歳以上)
04	子の配偶者
05	世帯主の父母
06	世帯主の配偶者の父母
07	兄弟姉妹
08	祖父母
09	孫(満15歳以上)
10	孫の配偶者
11	その他(上記以外)

4 世帯としての所得

(1) 世帯員の中で過去1年間に自営農業以外の仕事に従事した方がいますか。該当するものに○を記入してください。

109	い	る	1
	い	ない	2

(2) 世帯としての所得は、自営農業と自営農業以外の仕事でどちらが主ですか。該当するものに○を記入してください。

110	自営農業	1
	自営農業以外	2

世帯員の中に後継者がいない場合(⑧の2と⑨の2に○がない場合)のみ記入してください。

5 世帯から離れて住んでいる農業経営の後継者(満15歳以上)がいますか。該当するものに○を記入してください。(予定者を含みます)

111	い	る	1
	い	ない	2

注: 「農業経営の後継者」とは、次の代でその家の農業経営を継ぐ人です。(予定者を含みます)

注 意

- 「⑤自営農業に従事した日数」は、15歳以上の全ての世帯員について、1日を8時間として従事した日数に該当する項目に○を記入してください。(手伝い等で自営農業に従事した場合や作業受託を含みます。)

(例)

過去1年間に自営農業に従事した労働時間が

- ・なかった方 → 従事しなかった
- ・8時間未満の方(1時間から8時間) → 1日
- ・1日4時間で、100日従事した方 → 50日
(1日4時間なので、2日で1日分となりますから、100日の半分の50日になります。)

※ 従事日数に関する他の設問(【3】及び【12】)についても、従事日数を1日8時間で計算して記入してください。

- 「⑥従事日数が多いのはどちらですか」は、

- ・収入を得るために仕事を行った方について、「自営農業」と「自営農業以外」の仕事で従事日数の多いものに○を記入してください。
- ・なお、「⑦過去1年間の生活の主な状態」が、「家事・育児」、「学生(研修を含む)」、「上記以外」の方でも、手伝いで自営農業に従事したり、パート等で自営農業以外の仕事に従事した方についても、従事日数の多いものに○を記入してください。
- ・また、従事日数が同じ場合は、収入の多いものに○を記入してください。

- 「⑦過去1年間の生活の主な状態」については、該当する項目に○を記入してください。

- ・仕事为主の方
主に自営農業を営んでいる
→ 「主に自営農業」
主に会社等に勤務している
→ 「主に他に勤務」
主に商店などの自営農業以外の自営業を営んでいる
→ 「主に農業以外の自営業」
- ・家事・育児が主の方
→ 「家事・育児」
- ・学生や研修が主の方
→ 「学生(研修を含む)」
- ・高齢や病気等で普段は仕事などをしていない方
→ 「上記以外」

【3】 農業労働力

- 1 過去1年間に農業経営のために常雇いした人(あらかじめ年間7か月以上の契約で雇った人)について、実人数と従事した日数の合計を記入してください。

		実人数 人	従事日数の合計 日
男	323		324
女	325		326

- 2 過去1年間に日雇・季節雇などで、農業経営のために臨時雇いした人(手伝い等を含みます)について、実人数と従事した日数の合計を記入してください。

		実人数 人	従事日数の合計 日
男	333		334
女	335		336

注： 農業研修生、手間替え、ゆい(労働交換)のほか、世帯から離れて住んでいる子ども等の手伝いを含みます。

会社等の法人、任意組織の方や一世帯で複数の経営を行っている方のみ記入してください。

- 3 世帯員又は経営の責任者・役員・構成員のうち過去1年間に農業経営に従事した人について、従事日数別に実人数を記入してください。

		男 人	女 人
1 ~ 29日	303		304
30 ~ 59日	305		306
60 ~ 99日	307		308
100 ~ 149日	309		310
150 ~ 199日	311		312
200 ~ 249日	313		314
250日以上	315		316
計			

注： 「経営の責任者」とは、農業経営を統括している方をいいます。

「役員」とは、会社、農事組合法人等の役員をいいます。

「構成員」とは、集落営農等の構成員をいいます。

【4】土地

記入に当たっては、5ページの「注意」を参照してください。

1 田について面積を記入してください。

		(ha)	a
		(町)	(反)(畝)
所有している田	202		
うち、他に貸している田	203		
うち、耕作を放棄した田	204		
他から借り入れている田	205		
田の経営耕地 (202 - 203 - 204 + 205)	①		

田の経営耕地に、過去1年間にどのような作付けをしましたか。該当する項目に面積を記入してください。

		(ha)	a
		(町)	(反)(畝)
稲を作った田	208		
うち、裏作物を作った田	209		
稲以外の作物だけを作った田	210		
何も作らなかった田(休耕地)	211		

(208,210,211の計は、田の経営耕地①と一致します)

注：「稲を作った田」には、飼料用水稲を作付けした田(籾(子実)を収穫する場合)を含み、青刈り用水稲を作付けした田は含めません。

「裏作物を作った田」とは、二毛作を行った田のことです。

「稲以外の作物だけを作った田」には、青刈り用水稲を作った田を含みます。

2 樹園地(普通畑や牧草地を除きます)について面積を記入してください。

		(ha)	a
		(町)	(反)(畝)
所有している樹園地	212		
うち、他に貸している樹園地	213		
うち、耕作を放棄した樹園地	214		
他から借り入れている樹園地	215		
樹園地の経営耕地 (212 - 213 - 214 + 215)	②		

3 畑(牧草専用地を含み、樹園地は除きます)について面積を記入してください。

		(ha)	a
		(町)	(反)(畝)
所有している畑	218		
うち、他に貸している畑	219		
うち、耕作を放棄した畑	220		
他から借り入れている畑	221		
畑の経営耕地 (218 - 219 - 220 + 221)	③		

畑の経営耕地に、過去1年間にどのような作付けをしましたか。該当する項目に面積を記入してください。

		(ha)	a
		(町)	(反)(畝)
普通作物を作った畑	224		
飼料用作物だけを作った畑	225		
牧草専用地	226		
何も作らなかった畑	227		

(224~227の計は、畑の経営耕地③と一致します)

注：「普通作物を作った畑」には、飼料用作物だけを作った畑及び牧草専用地は含めません。

「飼料用作物だけを作った畑」には、牧草を作った畑も含めます。(ただし、牧草だけを作った畑は除きます。)

「牧草専用地」には、草地造成により造成した草地を含めます。

注意

- ・他の市区町村にある土地も含めて記入してください。
- ・土地については、土地台帳上の地目や面積ではなく、現状の地目や面積を記入してください。
- ・面積には、けい畔も含めた面積を記入してください。
- ・「所有している田、樹園地、畑」からは、すでに原野化して現況が農地でないものは除きます。
- ・「他に貸している田、樹園地、畑」には、賃借料を受け取って貸し付けしている耕地のほか無償で貸し付けている耕地を含みます。
- ・「他から借り入れている田、樹園地、畑」には、賃借料を払って借り入れている耕地のほか無償で借り入れている耕地を含みます。
- ・「耕作を放棄した田、樹園地、畑」とは、以前耕作していた土地で、過去1年以上作物を作付け(肥培管理)していない土地のうち、この数年の間に再び作付けする考えのない土地をいいます。
- ・すでに原野となっている土地は、「耕作を放棄した土地」には含めません。

面積の記入例

・1町2反5畝の場合

	(ha)	a
表側	(町)	(反)(畝)
	1	25

・施設で10アールの場合

	(a)	m ²
	10	000

面積換算表

表頭 表側	畝	反	町
a (アール)	約1	約10	約100
m ²	約100	約1,000	約10,000

表頭 表側	10坪	100坪	1,000坪
a (アール)	約0.3	約3.3	約33
m ²	約33	約330	約3,300

(参考)

1町をa(アール)に換算する場合は、表頭の「町」の欄と表側の「a(アール)」の欄が交わったところを見ます。

「約100」となっていますので約100aということになります。

4 山林について面積を記入してください。

		(ha)	a
		(町)	(反)(畝)
所有している山林	902		
うち、他に貸している山林	903		
他から借り入れている山林	904		
保有山林(902 - 903 + 904)			

注: 「他に貸している山林」には、自分の土地を他人に分収させている山林を含めます。
「他から借り入れている山林」には、他人の土地に分収している山林を含めます。

5 山林、原野等の耕地以外の土地で過去1年間に採草地や放牧地として利用した土地面積を記入してください。

		(ha)	a
		(町)	(反)(畝)
耕地以外で利用した土地面積	234		

6 過去1年間に施設園芸に利用したハウス・ガラス室の面積を記入してください。

		(a)	m ²
ハウス・ガラス室の面積	251		

注: ハウス・ガラス室とは、その中で普通の姿勢で作業できるものをいいます。
水稲の育苗だけ、きのこの栽培だけに利用したものは除きます。

【5】 農業用機械

現在所有している機械(数戸で共有している機械を保管している場合を含みます)について、その台数を記入してください。

		所有台
動力田植機	271	
トラクター	272	
コンバイン	273	

注: 複数戸で共同で所有している場合は、保管している方が代表で記入してください。

【6】農産物の生産

面積の記入に当たっては、1a(アール)または1㎡に満たない場合でも1と記入してください。

1 過去1年間に販売目的で作付けた作物の作付け(栽培)のべ面積を記入してください。

(けい畔は含めません)

			(ha)	a				
			(町)	(反)	(畝)			
稲	水	稲	402					
	陸	稲	403					
麦	小	麦	405					
	大	麦・裸麦	406					
雑穀	そ	ば	407					
	その他の雑穀		408					
いも類	原料用	ばれいしょ	410					
	食用	ばれいしょ	411					
	かんしょ		412					
豆類	大	豆	414					
	あずき		415					
	その他の豆類		416					
工芸農作物			417					

注:「工芸農作物」とは、さとうきび、たばこ、茶、てんさい、こんにゃくいも、なたね、いぐさ、ホップ、ごま、はっか、じょちゅうぎく、ラベンダー、薬用作物などの作物をいいます。

		露地 (ha)	a			施設 (a)	㎡
		(町)	(反)	(畝)			
野菜類	431				432		
花き類	481				482		
花木	487				488		
その他の作物	489				490		

注:「その他の作物」とは、販売目的で栽培した、野菜、果樹、造林用などの種苗及び苗木類や芝、飼料用作物、青刈り作物など、上記の設問の稲・麦・雑穀、いも類、豆類、工芸農作物、野菜類、花き類、花木のいずれの作物にも該当しない作物をいいます。

2 販売目的で栽培している果樹の栽培面積(未成園を含みます)の合計を記入してください。

		露地 (ha)	a			施設 (a)	㎡
		(町)	(反)	(畝)			
果樹類	521				522		

【6】の1または2で「工芸農作物」、「野菜類」、「花き類」または「果樹類」を販売目的で作付け(栽培)した方のみ記入してください。

3 販売目的で作付け(栽培)したすべての品目に○を記入してください。

(1)工芸農作物

さとうきび	418	1	てんさい(ビート)	421	1
たばこ	419	1	こんにゃくいも	422	1
茶	420	1	その他の工芸農作物	423	1

(2)野菜類

トマト	433	1	カリフラワー	453	1
なす	434	1	ごぼう	454	1
ピーマン	435	1	こまつな	455	1
きゅうり	436	1	さやいんげん	456	1
キャベツ	437	1	さやえんどう	457	1
はくさい	438	1	しゅんぎく	458	1
レタス	439	1	しょうが	459	1
ほうれんそう	440	1	スイートコーン	460	1
ねぎ	441	1	セルリー	461	1
たまねぎ	442	1	そらまめ	462	1
だいこん	443	1	ちんげんさい	463	1
にんじん	444	1	にら	464	1
さいとも	445	1	にんにく	465	1
いちご	446	1	ふき	466	1
すいか	447	1	ブロッコリー	467	1
メロン	448	1	みずな	468	1
アスパラガス	449	1	みつば	469	1
えだまめ	450	1	やまのいも	470	1
かぶ	451	1	れんこん	471	1
かぼちゃ	452	1	その他の野菜	472	1

(3)花き類

切り花類	483	1	鉢ものの類	485	1
球根類	484	1	花壇用苗ものの類	486	1

(4)果樹類

温州みかん	523	1	びわ	531	1
その他のかんきつ類	524	1	かき	532	1
りんご	525	1	くり	533	1
ぶどう	526	1	うめ	534	1
日本なし	527	1	すもも	535	1
西洋なし	528	1	キウイフルーツ	536	1
もも	529	1	パイナップル	537	1
おうとう	530	1	その他の果樹	538	1

4 販売目的で飼っている家畜等

注意

- 共同放牧をしたり、外部に預託している家畜を含めます。
- 会社等から飼養を委託されて飼養管理しているもの(家畜、飼料等を委託側から提供され、飼養管理労働のみに従事した場合)は除きます。

(1) 販売目的で飼っている乳用牛(搾乳目的で飼っている牛)の頭数を記入してください。

		頭			
2歳(24か月齢)以上	572				
2歳(24か月齢)未満	573				

(2) 販売目的で飼っている肉用牛の頭数を記入してください。

		頭			
和牛などの肉用種	子取り用めす牛	575			
	肥育中の牛	576			
	売る予定の子牛等	577			
和牛と乳用種の交雑種	肥育中の牛	578			
	売る予定の子牛	579			
肉用として飼っている乳用種	肥育中の牛	580			
	売る予定の子牛	581			

(3) 販売目的で飼っている豚の頭数を記入してください。

		頭			
子取り用めす豚	583				
肥育中の豚	584				

(4) 卵の販売目的で飼っている採卵鶏(ひなどりを含みます)の羽数を記入してください。

		(万)(千)(百)(十)羽			
採卵鶏	585				

(5) 過去1年間に出荷したブロイラーの羽数を記入してください。

		(万)(千)(百)(十)羽			
ブロイラー	586				

5 上記の【6】の1から4以外で、販売目的で栽培きのこの栽培、馬・羊・やぎ等の飼養、養蚕、養蜂などの農業経営を行っていますか。該当するものに○を記入してください。

行っている	587	1
行っていない		2

【7】 農作業の委託

過去1年間によそに委託した農作業について、該当するものに○を記入してください。

					委託有無	
水稲作業委託業	作別	育苗	731	1		
		耕起・代かき	732	1		
		田植	733	1		
	に	防除	734	1		
		稲刈り・脱穀	735	1		
	作	乾燥・調製	736	1		
		上記のすべての作業	737	1		
	さとうきび作		738	1		
	上記以外の農作業		739	1		

注意

- 経営を委託したものは耕地の貸付けとなり、ここには含めません。
- 上記以外の農作業とは、水稲作及びさとうきび作以外の作物について農作業を委託した場合のほか、畜産作業について委託した場合が該当します。(一部の作業を委託した場合のほか、全作業をまとめて委託した場合も含めます。)

【8】 農業経営の特徴

1 地域の慣行に比べて環境への負担を軽減した農産物の栽培(販売目的)を行っていますか。該当するものすべてに○を記入してください。

行っていない	131	1	
行っている	化学肥料の低減	132	1
	農薬の低減	133	1
	堆肥による土作り	134	1

2 農業生産に関連した事業を行っていますか。該当するものすべてに○を記入してください。

行っていない	141	1	
行っている	農産物の加工	142	1
	貸農園・体験農園等	143	1
	観光農園	144	1
	農家民宿	145	1
	農家レストラン	146	1
	海外への輸出	147	1
その他	148	1	

注: 原材料のすべてを他から購入している場合は、「行っていない」に該当します。

【9】農産物の販売

1 過去1年間の農産物の販売金額(売上高)の合計(畜産物、まゆ、栽培きのこ、養蜂も含みます)について、該当するものに○を記入してください。

			601
販	売	なし	01
1	5	万円未満	02
15	～	50万円未満	03
50	～	100万円未満	04
100	～	200万円未満	05
200	～	300万円未満	06
300	～	500万円未満	07
500	～	700万円未満	08
700	～	1000万円未満	09
1000	～	1500万円未満	10
1500	～	2000万円未満	11
2000	～	3000万円未満	12
3000	～	5000万円未満	13
5000万	～	1億円未満	14
1	～	3億円未満	15
3	～	5億円未満	16
5	億	円以上	17

「5億円以上」の場合のみ販売金額を記入してください。

602 億円

注意

販売金額には、肥料代、農薬代、飼料代などの諸経費を差し引く前の売り上げ金額を記入し、自給部分の見積金額は含めません。

<販売金額には、次のものも含めます>

- ・自らの農業生産関連事業の加工品の製造や民宿、レストラン等に自ら生産した農畜産物を原料として供給した場合の農畜産物の見積金額
- ・観光農園を営んでいる場合の入園(入場)料(入園料で農産物を一定量収穫させる場合のみ)
- ・前々年収穫し、貯蔵しておいた農産物を過去1年間に販売した金額
- ・売約契約済みであるが、販売代金を受け取っていない場合の見積金額

【9】の1で農産物の販売金額があると答えた方のみ記入してください。

2 過去1年間の農産物の部門別販売金額について、順位を○で囲み、その割合を記入してください。

		1位	2位	3位	割	
水	稲・陸稲	603	1	2	3	
麦	類	604	1	2	3	
雑穀・いも類・豆類		605	1	2	3	
工芸農作物		606	1	2	3	
露地野菜		607	1	2	3	
施設野菜		608	1	2	3	
果樹類		609	1	2	3	
花き・花木		610	1	2	3	
その他の作物		611	1	2	3	
酪農		612	1	2	3	
肉用牛		613	1	2	3	
養豚		614	1	2	3	
養鶏		615	1	2	3	
養蚕		616	1	2	3	
その他の畜産		617	1	2	3	

注: 経営部門が4部門以上ある場合は、割合の合計が10割に満たないこともあります。

また、その他の作物には栽培きのこも含め、地鶏、養蜂はその他の畜産に含めます。

3 過去1年間に販売した農産物の全ての出荷先と、そのうち売上が最も多かった出荷先について、それぞれ該当するものに○を記入してください。

		出荷先		629
農	協	621	1	うち売上1位の出荷先
農協以外の集出荷団体		622	1	
卸売市場		623	1	
小売業者		624	1	
食品製造業・外食産業		625	1	
消費者に直接販売		626	1	
うち、インターネットによる販売		627	1	
その他		628	1	7

注: 直接販売には自ら生産した農畜産物又はその加工品を直接店や消費者に販売している場合や、消費者と販売契約して直送しているものなどが該当します。

【10】農作業の受託

1 過去1年間の農作業の受託による料金収入について、該当するものに○を記入してください。

収入なし	726
15万円未満	01
15～50万円未満	02
50～100万円未満	03
100～200万円未満	04
200～300万円未満	05
300～500万円未満	06
500～700万円未満	07
700～1000万円未満	08
1000～1500万円未満	09
1500～2000万円未満	10
2000～3000万円未満	11
3000～5000万円未満	12
5000万～1億円未満	13
1～3億円未満	14
3～5億円未満	15
5億円以上	16
	17

「5億円以上」の場合のみ受託料金収入を記入してください。

727 億円

注意

- ・ 経営を受託したものは耕地の借入れとなり、ここには含めません。
- ・ 「工芸農作物作(さとうきび作を除く)」とは、たばこ、茶、てんさい、こんにゃくいも、なたね、いぐさ、ホップ、ごま、はっか、じょちゅうぎく、ラベンダー、薬用作物などの工芸農作物に関する農作業受託をいいます。
- ・ 「その他の作物作」とは、水稲作、麦作、大豆作、工芸農作物作(さとうきびを含む)、野菜作、果樹作、飼料用作物作以外の農作業受託をいいます。
- ・ 作業の受託面積には実面積を記入してください。

【10】の1で農作業の受託料金収入があると答えた方のみ記入してください。

2 過去1年間によそから受託した水稲作作業の受託面積を記入してください。

作業別	作業	701	受託面積		
			(ha)	a	
	(町)	(反)	(畝)		
水稲作	育苗	701			
	耕起・代かき	702			
	田植	703			
	防除	704			
	稲刈り・脱穀	705			
	乾燥・調製	706			
上記のすべての作業		707			

3 過去1年間によそから受託したさとうきび作作業の受託面積を記入してください。

作業別	作業	708	受託面積		
			(ha)	a	
	(町)	(反)	(畝)		
さとうきび作	耕起・整地	708			
	植付け	709			
	中耕・培土	710			
	防除	711			
	収穫	712			
上記のすべての作業		713			

4 過去1年間によそから受託したその他の農作業について、受託したものすべてに○を記入してください。

		受託有無	
麦	作	714	1
大豆	作	715	1
野菜	作	716	1
果樹	作	717	1
飼料用作物作		718	1
工芸農作物作(さとうきび作を除く)		719	1
その他の作物作		720	1
畜産		721	1
酪農ヘルパー		722	1

【11】 都道府県設定項目

該当する項目を記入してください。

		単位：()
	801	

		単位：()
	802	

		単位：()
	803	

		単位：()
	804	

		単位：()
	805	

注意

- ・ 森林組合や会社等の法人の方のみでなく、世帯で林業経営を行っている方も記入してください。
- ・ 従事日数については、1日を8時間として計算して記入してください。(詳しくは3ページの「注意」を参照してください)

【12】 林業労働力

1 世帯員又は経営の責任者・役員・山林の共同保有者のうち過去1年間に林業経営に従事した人について、従事日数別に実人数を記入してください。

		男 人		女 人	
1 ~ 29日	923			924	
30 ~ 59日	925			926	
60 ~ 99日	927			928	
100 ~ 149日	929			930	
150 ~ 199日	931			932	
200 ~ 249日	933			934	
250日以上	935			936	
計					

2 過去1年間に林業経営のために常雇いした人(あらかじめ年間7か月以上の契約で雇った人)について、実人数と従事した日数の合計を記入してください。

		実人数 人		従事日数の合計 日	
男	943			944	
女	945			946	

3 過去1年間に日雇・季節雇などで、林業経営のために臨時雇いした人(手伝い等を含みます)について、実人数と従事した日数の合計を記入してください。

		実人数 人		従事日数の合計 日	
男	953			954	
女	955			956	

4 過去1年間に常雇い又は臨時雇いした人のうち150日以上林業労働に従事した人について、実人数を記入してください。

		実人数 人	
従事者の合計	957		

注意

- ・ 林業作業には、雇用及び委託による作業を含めます。
- ・ 「下刈りなど」には、枝打ち、つる切り、除伐、倒木起こしなどを含めます。
- ・ 「実作業面積」の記入は、各作業ごとに下記の例を参考に記入してください。

<例>

1haの山林で下刈り作業を2度行った場合でも、2haとせず、1haとして計算してください。

【13】 林業作業

1 【4】の4の保有山林における過去5年間の林業作業について、該当するものすべてに○を記入してください。

植	林	911	1
下	刈りなど	912	1
間	切捨間伐	913	1
	利用間伐	914	1
主	伐	915	1

2 【4】の4の保有山林における過去1年間の実作業面積について記入してください。

		(ha) a			
		(町)	(反)	(畝)	
植	林	916			
下	刈りなど	917			
間	切捨間伐	918			
	利用間伐	919			
主	伐	920			

【14】 素材生産

1 【4】の4保有山林において、自ら伐採した過去1年間の素材生産量を記入してください。

素材生産量	971				m ³
-------	-----	--	--	--	----------------

2 受託もしくは立木買いによる過去1年間の素材生産量を記入してください。(間伐のうち素材として利用したものを含みます)

素材生産量	972				m ³
うち、立木買いによる	973				

【15】 林産物の販売

1 過去1年間の林産物の販売金額(売上高)の合計について、該当するものに○を記入してください。

				965
販	売	なし		01
1	5	万円未	満	02
15	~	50万円未	満	03
50	~	100万円未	満	04
100	~	200万円未	満	05
200	~	300万円未	満	06
300	~	500万円未	満	07
500	~	700万円未	満	08
700	~	1000万円未	満	09
1000	~	1500万円未	満	10
1500	~	2000万円未	満	11
2000	~	3000万円未	満	12
3000	~	5000万円未	満	13
5000	万	~	1億円未	14
1	~	3億円未	満	15
3	~	5億円未	満	16
5	億	円	以上	17

「5億円以上」の場合のみ販売金額を記入してください。

966 億円

【15】の1で林産物の販売金額があると答えただけのみ記入してください。

2 過去1年間の林産物の販売について、該当するものすべてに○を記入してください。

用	立	木	で	961	1
材	素	材	で	962	1
ほだ木用原木				963	1
特用林産物				964	1

注: 「特用林産物」とは、薪、炭のほか山林から採取した山菜、たけのこなどをいいますが、栽培きのこ類、林業用苗木は含めません。

また、よそから立木を購入して素材生産して販売したものも除きます。

【16】 林業作業の受託

1 過去1年間の林業作業の受託(立木買いによる素材生産を含む)による料金収入について、該当するものに○を記入してください。

		987
収 入 な し		01
1 5 万 円 未 満		02
15 ~ 50万円未満		03
50 ~ 100万円未満		04
100 ~ 200万円未満		05
200 ~ 300万円未満		06
300 ~ 500万円未満		07
500 ~ 700万円未満		08
700 ~ 1000万円未満		09
1000 ~ 1500万円未満		10
1500 ~ 2000万円未満		11
2000 ~ 3000万円未満		12
3000 ~ 5000万円未満		13
5000万 ~ 1億円未満		14
1 ~ 3億円未満		15
3 ~ 5億円未満		16
5 億 円 以 上		17

「5億円以上」の場合のみ受託料金収入を記入してください。

988 億円

注：立木買いによる素材生産の受託料金収入は、素材売却額と立木購入額との差額とします。

【16】の1で林業作業の受託料金収入があると答えた方のみ記入してください。

2 過去1年間の林業作業の受託面積を記入してください。

			(ha)		a	
			(町)	(反)	(畝)	
植 林		981				
下 刈 り な ど		982				
間 伐	切 捨 間 伐	983				
	利 用 間 伐	984				
主 伐	受 託	985				
	立 木 買 い	986				

注：作業受託面積は、受託したもののうち他に再委託しているものを除いた面積を記入してください。

ご協力ありがとうございました。

高 知 県 の 農 林 業

2010年世界農林業センサス結果 農林業経営体調査の概要

編集・発行	高知県総務部統計課
〒780-8570	高知市丸ノ内1丁目2番20号
電 話	088-823-9345
F A X	088-823-9257
E-mail	111901@ken.pref.kochi.lg.jp