

1 暴力行為

(1) 暴力行為の発生件数（形態別）（※小・中・高等学校の合計） <表1> 単位：件

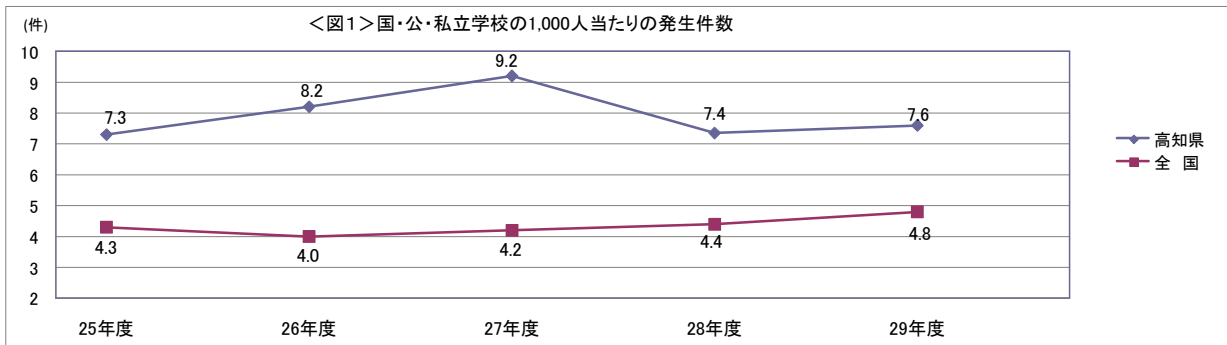
29年度	対教師	生徒間	対人	器物損壊	合計
高知県	78	349	23	95	545
全国	8,627	42,605	1,306	10,787	63,325

◇高知県の国・公・私立学校における発生件数は545件(前年度比10件増)である。
◆うち、公立学校における発生件数は497件(前年度比14件増)である。

(2) 1,000人当たりの発生件数（※小・中・高等学校の合計） <表2> 単位：件

	25年度	26年度	27年度	28年度	29年度
高知県(国・公・私立)	7.3 (43)	8.2 (45)	9.2 (46)	7.4 (42)	7.6 (41)
全国(国・公・私立)	4.3	4.0	4.2	4.4	4.8

※丸数字は全国比較での順位である。



◇高知県の国・公・私立学校における1,000人当たりの発生件数は7.6件(前年度比0.2ポイント増)である。
◆うち、公立学校における1,000人当たりの発生件数は8.1件(前年度比0.3ポイント増)である。

2 いじめの認知

(1) 校種別いじめの認知件数

<表3> 単位：件

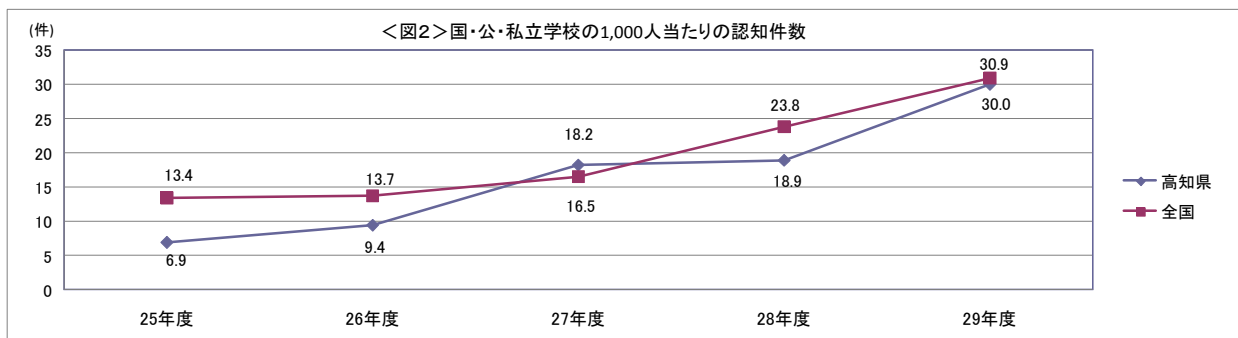
29年度	小学校		中学校		高等学校		特別支援学校		合計	
	認知件数	1,000人当たり	認知件数	1,000人当たり	認知件数	1,000人当たり	認知件数	1,000人当たり	認知件数	1,000人当たり
高知県	1,314	38.9	502	27.9	315	15.9	40	45.1	2,171	30.0
全国	317,121	49.1	80,424	24.1	14,789	4.3	2,044	14.4	414,378	30.9

(2) 1,000人当たりのいじめの認知件数（小・中・高・特別支援学校の合計）

<表4> 単位：件

	25年度	26年度	27年度	28年度	29年度
高知県(国・公・私立)	6.9 (25)	9.4 (23)	18.2 (14)	18.9 (24)	30.0 (18)
全国(国・公・私立)	13.4	13.7	16.5	23.8	30.9

※丸数字は全国比較で、1,000人当たりの認知件数が高い方からの順位である。



◇高知県の国・公・私立学校における1,000人当たりの認知件数は30.0件(前年度比11.1ポイント増)である。
◆うち、公立学校における1,000人当たりの認知件数は33.0件(前年度比12.1ポイント増)である。

3 小中不登校

(1) 不登校児童生徒数・不登校児童生徒出現率

<表5> 単位：人、%

29年度	高知県		全国	
	人数	出現率%	人数	出現率%
小学校	200	0.59	35,032	0.54
中学校	717	3.98	108,999	3.25
合計	917	1.77	144,031	1.47

- ◇高知県の国・公・私立学校における小学校の不登校児童数は200人(前年度比21人増)である。
- ◆うち、公立学校における小学校の不登校児童数は196人(前年度比20人増)である。
- ◇高知県の国・公・私立学校における中学校の不登校生徒数は717人(前年度比3人増)である。
- ◆うち、公立学校における中学校の不登校生徒数は659人(前年度比9人増)である。

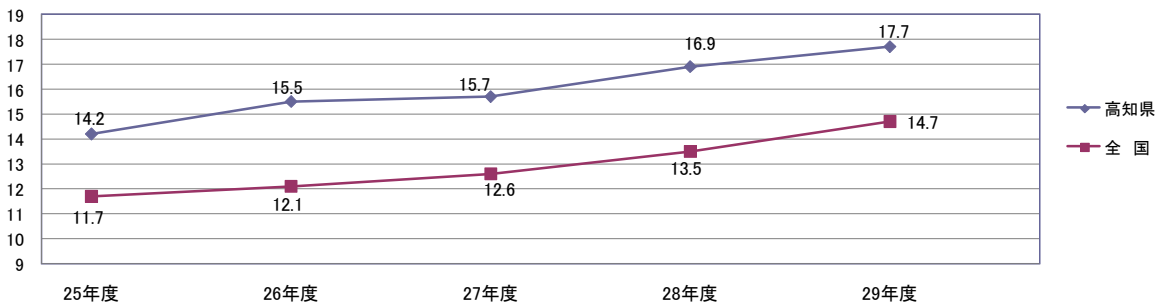
(2) 1,000人当たりの不登校児童生徒数の推移

<表6> 単位：人

	25年度	26年度	27年度	28年度	29年度
高知県(国・公・私立)	14.2 (46)	15.5 (47)	15.7 (47)	16.9 (46)	17.7 (46)
全国(国・公・私立)	11.7	12.1	12.6	13.5	14.7

※丸数字は全国比較での順位である。

(人) <図3> 国・公・私立学校の1,000人当たりの不登校生徒数の推移



- ◇高知県の国・公・私立学校における小中学校の1,000人当たりの不登校児童生徒数は17.7人(前年度比0.8ポイント増)である。
- ・内訳：小学校5.9人(前年度比0.7ポイント増)、中学校39.8人(前年度比1.8ポイント増)
- ◆うち、公立学校における小中学校の1,000人当たりの不登校児童生徒数は18.1人(前年度比1.0ポイント増)である。
- ・内訳：小学校6.0人(前年度比0.7ポイント増)、中学校46.0人(前年度比2.7ポイント増)

4 不登校(高等学校)

(1) 長期欠席者数及びうち不登校生徒数

<表7> 単位：人

29年度	高知県			全国		
	長期欠席	不登校		長期欠席	不登校	
		長期欠席者数	不登校生徒数		1,000人当たりの不登校生徒数	長期欠席者数
合計	499	285	14.9	80,313	49,643	15.1

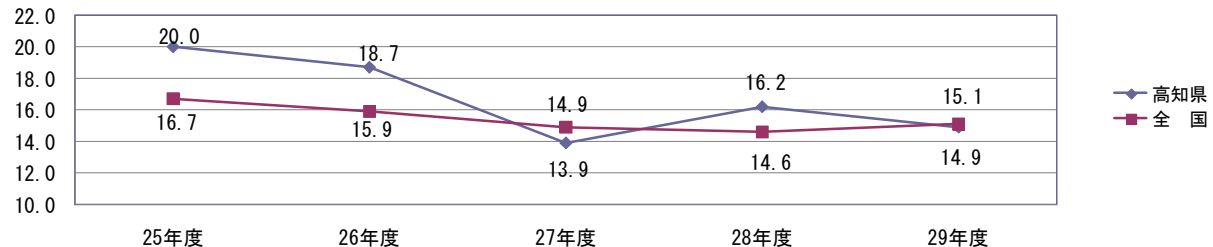
(2) 1,000人当たりの不登校生徒数の推移

<表8> 単位：人

	25年度	26年度	27年度	28年度	29年度
高知県(国・公・私立)	20.0 (38)	18.7 (37)	13.9 (24)	16.2 (37)	14.9 (26)
全国(国・公・私立)	16.7	15.9	14.9	14.6	15.1

※丸数字は全国比較での順位である。

(人) <図4> 国・公・私立学校の1,000人当たりの不登校生徒数の推移



- ◇高知県の国・公・私立学校における高等学校の長期欠席者数は499人であり、うち不登校生徒数は285人である。
- ◆うち、公立学校における高等学校の長期欠席者数は373人、不登校生徒数は208人である。
- ◇高知県の国・公・私立学校における高等学校の1,000人当たりの不登校生徒数は14.9人(前年度比1.3ポイント減)である。
- ◆うち、公立学校における高等学校の1,000人当たりの不登校生徒数は15.5人(前年度比1.8ポイント増)である。

5 中途退学（高等学校）

(1) 中途退学者数

<表9> 単位：人

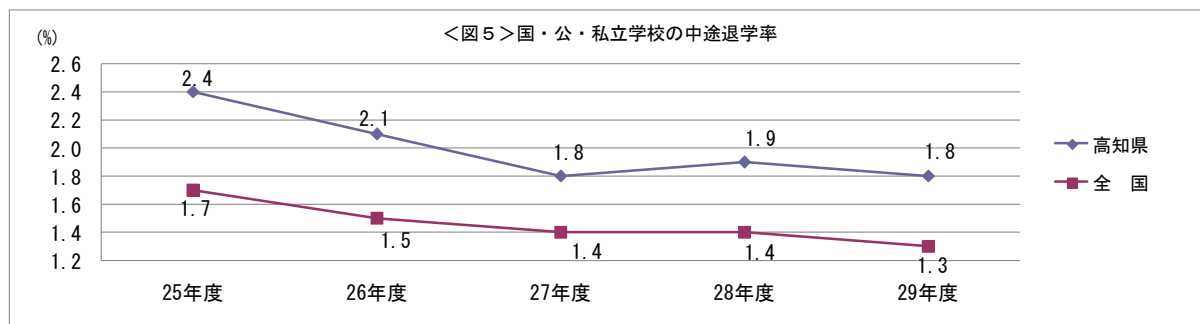
	高知県			全国
	高知県(公立)	高知県(国・私)	合計	合計
27年度	253	110	363	49,263
28年度	227	152	379	47,249
29年度	208	154	362	46,802

(2) 中途退学率

<表10> 単位：%

	25年度	26年度	27年度	28年度	29年度
高知県	2.4 (46)	2.1 (45)	1.8 (45)	1.9 (45)	1.8 (45)
全国	1.7	1.5	1.4	1.4	1.3

※丸数字は全国比較での順位である。



◇高知県の国・公・私立学校における高等学校の中途退学者数は362人(前年度比17人減)であり、中途退学率は1.8%(前年度0.1ポイント減)である。
 ◆うち、公立学校における高等学校の中途退学者数は208人(前年度比19人減)であり、中途退学率は1.5%(前年度比0.1ポイント減)である。