

## 平成28年度児童生徒の問題行動・不登校等生徒指導上の諸課題に関する調査【国・公・私立学校】

## 1 暴力行為

(1) 暴力行為の発生件数（形態別）（※小・中・高等学校の合計） &lt;表1&gt; 単位：件

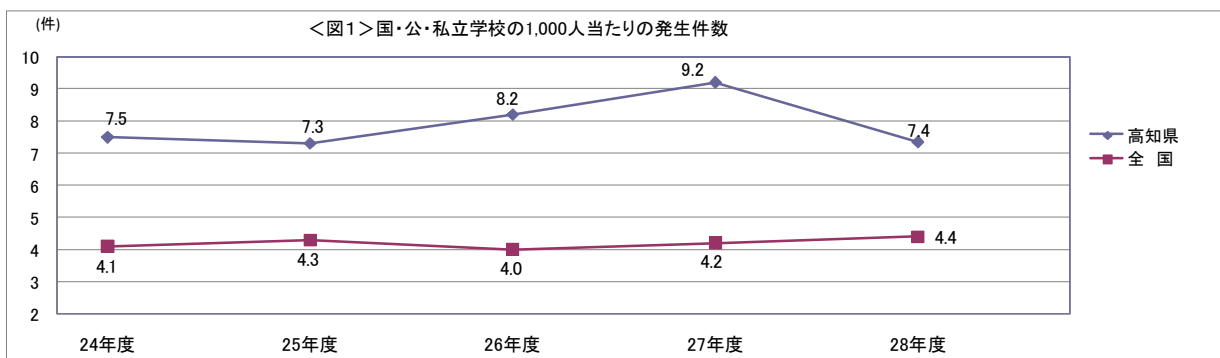
28年度	対教師	生徒間	対人	器物損壊	合計
高知県	54	342	14	125	535
全国	8,022	39,490	1,352	10,593	59,457

◇高知県の国・公・私立学校における発生件数は535件（前年度比147件減）である。

(2) 1,000人当たりの発生件数（※小・中・高等学校の合計） &lt;表2&gt; 単位：件

	24年度	25年度	26年度	27年度	28年度
高知県（国・公・私立）	7.5 (45)	7.3 (43)	8.2 (46)	9.2 (46)	7.4 (42)
全国（国・公・私立）	4.1	4.3	4.0	4.2	4.4

※丸数字は全国比較での順位である。



◇高知県の国・公・私立学校における1,000人あたりの発生件数は7.4件（前年度比1.8ポイント減）である。

## 2 いじめの認知

(1) 校種別いじめの認知件数

&lt;表3&gt; 単位：件

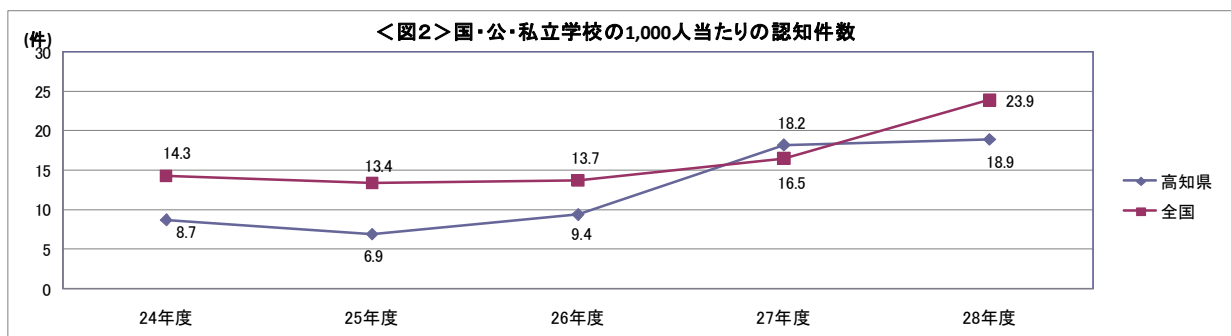
28年度	小学校		中学校		高等学校		特別支援学校		合計	
	認知件数	1,000人当たり	認知件数	1,000人当たり	認知件数	1,000人当たり	認知件数	1,000人当たり	認知件数	1,000人当たり
高知県	752	22.0	363	19.3	275	13.9	3	3.5	1,393	18.9
全国	237,921	36.6	71,309	20.8	12,874	3.7	1,704	12.4	323,808	23.9

(2) 1,000人当たりのいじめの認知件数（小・中・高・特別支援学校の合計）

&lt;表4&gt; 単位：件

	24年度	25年度	26年度	27年度	28年度
高知県（国・公・私立）	8.7 (25)	6.9 (25)	9.4 (23)	18.2 (14)	18.9 (24)
全国（国・公・私立）	14.3	13.4	13.7	16.5	23.9

※丸数字は全国比較で、1,000人当たりの認知件数が高い方からの順位である。



◇高知県の国・公・私立学校における1,000人あたりの認知件数は18.9件（前年度比0.7ポイント増）である。

### 3 小中不登校

#### (1) 不登校児童生徒数・不登校児童生徒出現率

<表5> 単位：人、%

28年度	高知県		全国	
	人数	出現率%	人数	出現率%
小学校	179	0.52	31,151	0.48
中学校	714	3.80	103,247	3.01
合計	893	1.69	134,398	1.35

◇高知県の国・公・私立学校における小学校の不登校児童数は179人(前年度比2人減)である。  
 ◇高知県の国・公・私立学校における中学校の不登校生徒数は714人(前年度比40人増)である。

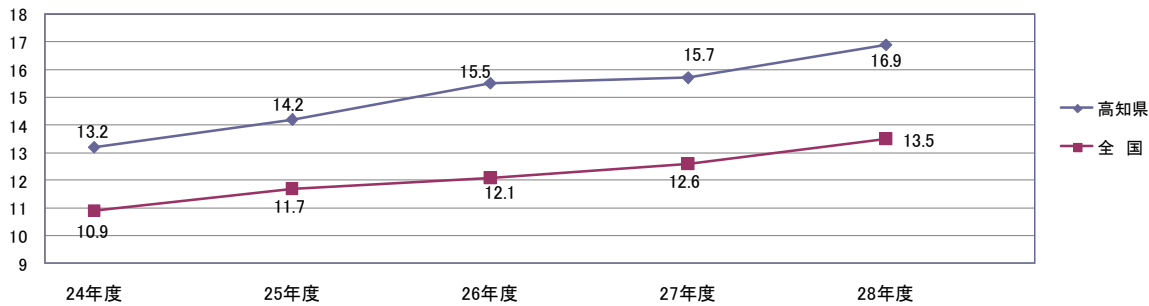
#### (2) 1,000人当たりの不登校児童生徒数の推移

<表6> 単位：件

	24年度	25年度	26年度	27年度	28年度
高知県(国・公・私立)	13.2 (44)	14.2 (46)	15.5 (47)	15.7 (47)	16.9 (46)
全国(国・公・私立)	10.9	11.7	12.1	12.6	13.5

※丸数字は全国比較での順位である。

(人) <図3> 国・公・私立学校の1,000人当たりの不登校生徒の推移



◇高知県の国・公・私立学校における小中学校の1,000人あたりの不登校児童生徒数は16.9人(前年度比1.2ポイント増)である。  
 ・内訳：小学校5.2人(前年度比増減なし)、中学校38.0人(前年度比3.2ポイント増)

### 4 不登校(高等学校)

#### (1) 長期欠席者数及びうち不登校生徒数

<表7> 単位：人

28年度	高知県			全国		
	長期欠席	不登校		長期欠席	不登校	
		長期欠席者数	不登校生徒数		1,000人当たりの不登校生徒数	長期欠席者数
合計	513	310	16.2	79,425	48,579	14.7

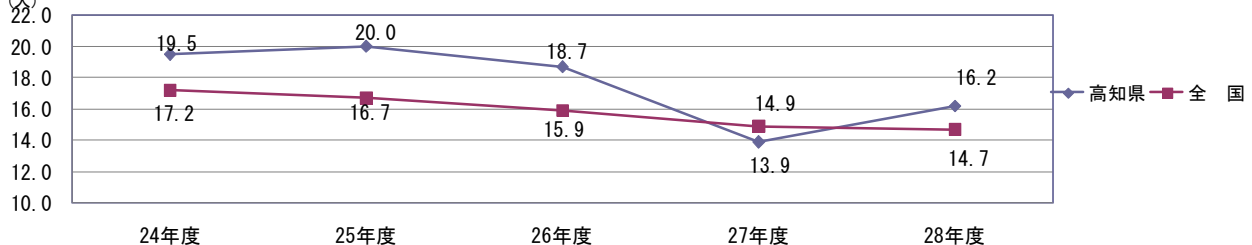
#### (2) 1,000人当たりの不登校生徒数の推移

<表8> 単位：件

	24年度	25年度	26年度	27年度	28年度
高知県(国・公・私立)	19.5 (37)	20.0 (38)	18.7 (37)	13.9 (24)	16.2 (37)
全国(国・公・私立)	17.2	16.7	15.9	14.9	14.7

※丸数字は全国比較での順位である。

(人) <図4> 国・公・私立学校の1,000人当たりの不登校生徒の推移



◇高知県の国・公・私立学校における高等学校の長期欠席者数は513人であり、うち不登校生徒数は310人である。  
 ◇高知県の国・公・私立学校における高等学校の1,000人あたりの不登校生徒数は16.2人(前年度比2.3ポイント増)である。

## 5 中途退学（高等学校）

### (1) 中途退学者数

<表9> 単位：人

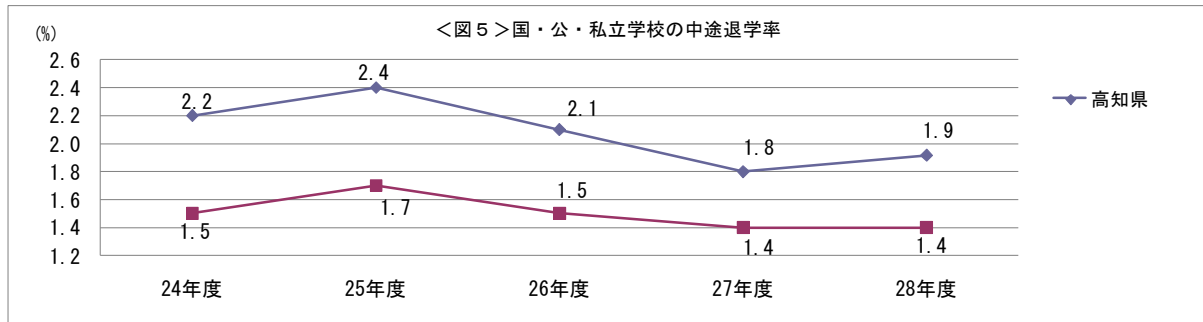
	高知県			全国
	高知県(公立)	高知県(国・私)	合計	合計
26年度	321	96	417	53,391
27年度	253	110	363	49,263
28年度	227	152	379	47,623

### (2) 中途退学率

<表10> 単位：%

	24年度	25年度	26年度	27年度	28年度
高知県	2.2 (47)	2.4 (47)	2.1 (45)	1.8 (45)	1.9 (45)
全国	1.5	1.7	1.5	1.4	1.4

※丸数字は全国比較での順位である。



◇高知県の国・公・私立学校における高等学校の中途退学者数は379人(前年度比16人増)であり、中途退学率は1.9%(前年度比0.1ポイント増)である。