

高知県感染症発生動向調査（週報）

2014年 第13週（3月24日～3月30日）

★お知らせ

○インフルエンザに注意して！

定点医療機関からの報告数は前週の17.13から13.50と減少しましたが、県全域では引き続き注意報値を超えています。迅速検査ではインフルエンザA型33%、B型67%とB型の割合が増加しています。病原体定点の検体からもA、B両型が検出されており、両方に感染する可能性が考えられます。今後も手洗い、うがい及び咳エチケットの感染予防をしてください。

○流行性耳下腺炎（おたふくかぜ）に注意して！

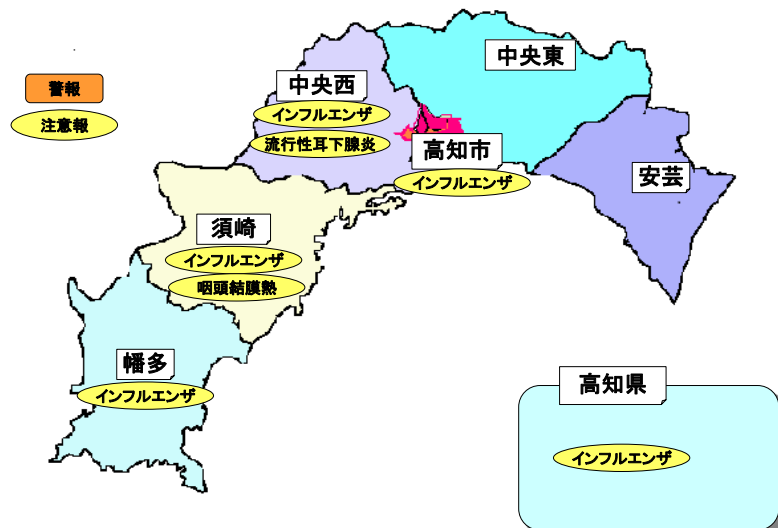
定点医療機関からの報告数は前週の1.87から1.80と横ばいですが、例年と比較すると高い値が続いています。中央西福祉保健所では引き続き注意報値を超えています。この病気は、2～3週間の潜伏期を経て、片側あるいは両側の唾液腺の腫脹・圧痛、嚥下痛、発熱を主症状として発症し、通常1～2週間で軽快します。接触、あるいは飛沫感染で伝播し、その感染力は強い一方、感染しても症状が現れない不顕性感染が30～35%あります。合併症として髄膜炎、脳炎、膝炎、難聴などがみられ、成人男性には睾丸炎、成人女子には卵巣炎がみられることもあります。予防のため、患者も周囲の人もよく手を洗い、唾液がつく可能性があるタオルは別にしましょう。ワクチンの予防接種がありますが、任意接種になりますので、かかりつけ医と相談してください。

★県内での感染症発生状況

定点把握感染症（上位疾患） ↑：急増 ↗：増加 →：横ばい ↘：減少 ↓：急減

| 疾病名 | 推移 | 定点当たり報告数 | 県内の傾向 |
|---------------|----|----------|--|
| インフルエンザ | ↘ | 13.50 | 全ての地域で減少したが、引き続き県全域及び高知市、中央西、幡多、須崎では注意報値を超えています。 |
| 感染性胃腸炎 | → | 6.50 | 高知市、安芸、中央東で増加しています。 |
| 流行性耳下腺炎 | → | 1.80 | 中央西、高知市で増加し、中央西では注意報値を超えています。 |
| 水痘 | ↑ | 1.13 | 中央西、安芸、中央東、高知市、幡多で増加しています。 |
| A群溶血性レンサ球菌咽頭炎 | ↘ | 0.70 | 中央東で増加したが、全体では減少しています。 |

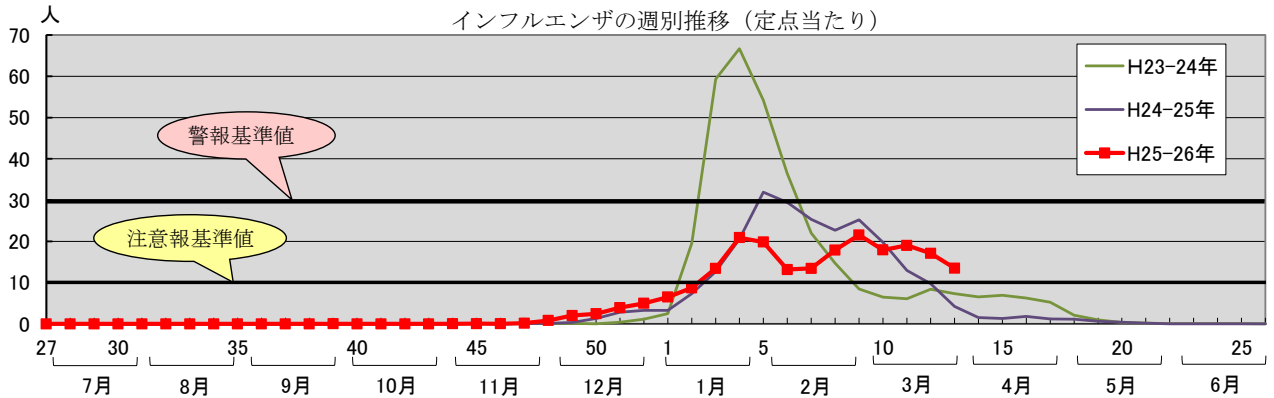
★地域別感染症発生状況



★気をつけて！

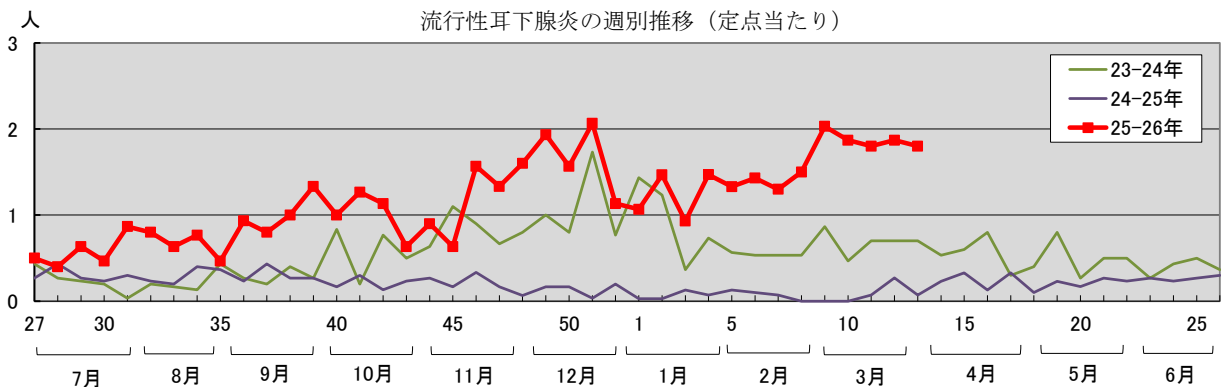
○インフルエンザ：13.50（注意報値：10.00 警報値：30.00）

定点医療機関からの報告数は定点当たり 13.50（前週：17.13）と減少しましたが、引き続き注意報値を超えています。地域別にみると、高知市（19.63：前週 20.69）中央西（15.60：前週 19.20）幡多（12.50：前週 20.00）須崎（10.50：前週 13.75）で引き続き注意報値をこえています。病原体定点の検体からは Influenza virus AH1pdm09 が 3 例、Influenza virus B NT が 1 例、Influenza virus B/Yamagata が 1 例検出されています。



○流行性耳下腺炎：1.80（注意報値：3.00 警報値：6.00）

定点医療機関からの報告は定点当たり 1.80（前週：1.87）と横ばいですが、例年と比較すると高い値が続いています。地域別にみると、中央西（4.33：前週 3.00）高知市（2.36：前週 2.18）で増加し、中央西では引き続き注意報値を超えています。



★病原体検出情報

| 受付週 | 臨床診断名 | 年齢 | 性別 | 保健所 | ウイルス、細菌の検出状況 |
|-----|---------|----|----|-----|---------------------------|
| 13 | インフルエンザ | 13 | 男 | 高知市 | Influenza virus A H1pdm09 |
| 13 | インフルエンザ | 44 | 男 | 高知市 | Influenza virus A H1pdm09 |
| 13 | インフルエンザ | 33 | 女 | 高知市 | Influenza virus A H1pdm09 |
| 13 | インフルエンザ | 30 | 男 | 須崎 | Influenza virus B NT |
| 13 | 感染性胃腸炎 | 3 | 女 | 幡多 | Norovirus GII NT |

前週以前に搬入

| 受付週 | 臨床診断名 | 年齢 | 性別 | 保健所 | ウイルス、細菌の検出状況 |
|-----|---------|-----|----|-----|-----------------------------|
| 8 | 突発性発疹 | 8ヶ月 | 女 | 中央東 | Cytomegalovirus |
| 9 | 無菌性髄膜炎 | 8 | 男 | 中央東 | Varicella-zoster virus |
| 12 | 無菌性髄膜炎 | 1ヶ月 | 男 | 幡多 | Coxsackievirus B2 |
| 12 | インフルエンザ | 10 | 男 | 高知市 | Influenza virus B/Yamagata※ |

※12週に受付し、PCR検査で検出したものを分離培養したものです。

★全数把握感染症

| 類型 | 疾病名 | 件数 | 累計 | 内 容 | 保健所 |
|-----|------------|----|----|-------------|-----|
| 2 類 | 結 核 | 4 | 25 | 70、80 歳代（男） | 中央東 |
| | | | | 30 歳代（女） | 高知市 |
| | | | | 80 歳代（女） | 中央西 |
| 5 類 | 侵襲性肺炎球菌感染症 | 1 | 1 | 60 歳代（男） | 高知市 |

★定点医療機関からのホット情報

| 保健所 | 医療機関 | 情 報 |
|-----|---------------|---|
| 中央東 | あけぼの小児科クリニック | ロタウイルス胃腸炎 2 例（1 歳男、4 歳女） hMPV 感染症 4 例（9 ヶ月、1、2、3 歳） アデノウイルス咽頭炎 1 例（2 歳） インフルエンザ 11 例（A 型 1 例、B 型 10 例） |
| | JA 高知病院小児科 | おたふく 1 例（4 歳男：南国市） |
| | 野市中央病院小児科 | インフルエンザ A 型 1 例（3 歳男：ワクチン未接種） インフルエンザ B 型 2 例（11 ヶ月、8 歳男：ワクチン接種済み） |
| | 早明浦病院小児科 | ノロウイルス 1 例（2 歳女） hMPV2 例（4 歳男、6 ヶ月女：先週までの不明熱と咳嗽の乳幼児 hMPV 流行の頃か） マイコプラズマ肺炎 1 例（9 歳女） 流行性耳下腺炎 1 例（5 歳男） インフルエンザ B 型流行中（1～15 歳まで 11 名） インフルエンザ A 型 1 例（6 歳） |
| 高知市 | けら小児科・アレルギー科 | マイコプラズマ肺炎 2 例（6、7 歳女：迅速診断陽性） ロタウイルス腸炎 1 例（2 歳女） アデノウイルス扁桃炎 1 例（2 歳男） |
| | 高知医療センター小児科 | ロタウイルス 1 例（1 歳男） A 群レンサ球菌 1 例（4 歳女） RS ウイルス感染症 1 例（7 ヶ月男） |
| | 福井小児科・内科・循環器科 | インフルエンザ A 型 4 例、B 型 8 例 アデノウイルス感染症 1 例（5 歳男） |
| | 細木病院小児科 | ノロウイルス 5 例（1、4、6、5 歳 2 人男） |
| 中央西 | くぼたこどもクリニック | インフルエンザ B 型 2 例（10 歳女、13 歳男：土佐市） |
| | 石黒小児科 | ヘルペス性歯肉口内炎 1 例（4 歳男） 水痘 1 例（2 歳女：ワクチン 1 回接種済み） |
| 須 崎 | もりはた小児科 | アデノウイルス扁桃炎 3 例（2、3、5 歳） インフルエンザ 24 例 （A 型：10 例内 AH1 5 例、B 型 14 例：2 例は臨床診断） |
| 幡 多 | 幡多けんみん病院小児科 | アデノウイルス 1 例（4 歳女） ヒトメタニューモ 6 例（1、5 歳男、1、2、3、6 歳女） |

★全国情報

第11週（3/10～3/16）

- 1類感染症：報告なし
- 2類感染症：結核354例
- 3類感染症：細菌性赤痢2例、腸管出血性大腸菌感染症7例
- 4類感染症：A型肝炎29例、つつが虫病1例、デング熱4例、レジオネラ症10例
- 5類感染症：アメーバ赤痢17例、ウイルス性肝炎5例、急性脳炎8例、クロイツフェルト・ヤコブ病3例
劇症型溶血性レンサ球菌感染症4例、後天性免疫不全症候群17例、ジアルジア症2例、
侵襲性インフルエンザ菌感染症4例、侵襲性肺炎球菌感染症22例、梅毒9例、破傷風1例、
バンコマイシン耐性腸球菌感染症1例、風しん7例、麻しん9例
- 報告遅れ：E型肝炎3例、オウム病1例、マラリア1例、急性脳炎2例、クリプトスポリジウム症1例、
劇症型溶血性レンサ球菌感染症1例

高知県感染症情報(58定点医療機関)

第13週 平成26年3月24日(月)～平成26年3月30日(日)

高知県衛生研究所

| 定点名 | 疾病名 | 保健所 | 第13週 | | | | | 計 | 前週 | 全国(12週) | 高知県(13週末累計) | | 全国(12週末累計) |
|--------------|------------------|----------|----------|----------|----------|----------|----------|----------|--------------|--------------|-----------------|--------------------|---------------------|
| | | | 安芸 | 中央東 | 高知市 | 中央西 | 須崎 | | | | 幡多 | H25/12/30～H26/3/30 | |
| インフルエンザ | インフルエンザ | | 21 | 93 | 314 | 78 | 42 | 100 | 648 (13.50) | 822 (17.13) | 91,954 (18.59) | 9,742 (202.96) | 1,278,311 (259.82) |
| 小児科 | 咽頭結核熱 | | | | 1 | | | 3 | 7 (0.23) | 6 (0.20) | 974 (0.31) | 68 (2.27) | 13,927 (4.45) |
| | A群溶血性レンサ球菌咽頭炎 | | | 3 | 11 | | | 3 | 21 (0.70) | 28 (0.93) | 5,767 (1.83) | 227 (7.57) | 71,170 (22.72) |
| | 感染性胃腸炎 | | 6 | 21 | 131 | 17 | 1 | 19 | 195 (6.50) | 226 (7.53) | 18,495 (5.87) | 3,867 (128.90) | 298,861 (95.39) |
| | 水痘 | | 4 | 8 | 11 | 7 | | 4 | 34 (1.13) | 15 (0.50) | 2,772 (0.88) | 396 (13.20) | 44,220 (14.11) |
| | 手足口病 | | | | 1 | | | | 1 (0.03) | () | 257 (0.08) | 12 (0.40) | 3,557 (1.14) |
| | 伝染性紅斑 | | | | | | | | () | () | 339 (0.11) | 10 (0.33) | 4,046 (1.29) |
| | 突発性発疹 | | 1 | 5 | 8 | 1 | 1 | 1 | 16 (0.53) | 7 (0.23) | 1,309 (0.42) | 130 (4.33) | 15,306 (4.89) |
| | 百日咳 | | | | | | | | () | () | 33 (0.01) | 2 (0.07) | 306 (0.10) |
| | ヘルパンギーナ | | | | | | | | () | () | 44 (0.01) | 1 (0.03) | 600 (0.19) |
| | 流行性耳下腺炎 | | | 7 | 26 | 13 | | 4 | 54 (1.80) | 56 (1.87) | 630 (0.20) | 596 (19.87) | 8,209 (2.62) |
| | RSウイルス感染症 | | | 1 | 2 | | | 3 | 9 (0.30) | 3 (0.10) | 612 (0.19) | 265 (8.83) | 17,578 (5.61) |
| | 眼科 | 急性出血性結膜炎 | | | | | | | | () | () | 14 (0.02) | () |
| 流行性角結膜炎 | | | | | | | | | () | 1 (0.33) | 318 (0.46) | 6 (2.00) | 4,271 (6.30) |
| 基幹 | 細菌性髄膜炎 | | | | | | | | () | () | 4 (0.01) | 3 (0.38) | 88 (0.19) |
| | 無菌性髄膜炎 | | | | | | | | () | 1 (0.13) | 14 (0.03) | 5 (0.63) | 174 (0.37) |
| | マイコプラズマ肺炎 | | | 5 | | | | | 5 (0.63) | 2 (0.25) | 82 (0.17) | 37 (4.63) | 1,227 (2.60) |
| | クラミジア肺炎(オウム病は除く) | | | 1 | | | | | 1 (0.13) | 1 (0.13) | 11 (0.02) | 4 (0.50) | 104 (0.22) |
| | 感染性胃腸炎 | | | 1 | 2 | | | | 3 (0.38) | 2 (0.25) | 133 (0.28) | 21 (2.63) | 822 (1.74) |
| 計 | | 32 | 139 | 513 | 116 | 57 | 137 | 994 | | | 123,762 | 15,392 | 1,762,871 |
| (小児科定点当たり人数) | | (10.75) | (14.87) | (36.99) | (28.26) | (18.00) | (19.90) | (24.72) | | | (388.76) | | |
| 前週 | | 71 | 153 | 504 | 148 | 75 | 219 | | 1,168 | | | | |
| (小児科定点当たり人数) | | (19.50) | (15.55) | (35.96) | (36.53) | (23.75) | (31.80) | | (28.49) | | | | |

注 ()は定点当たり人数。

高知県感染症情報(58定点医療機関) 定点当たり人数

| 定点名 | 疾病名 | 保健所 | 第13週 | | | | | 計 | 前週 | 全国(12週) | 高知県(13週末累計) | | 全国(12週末累計) |
|--------------|------------------|----------|-------|-------|-------|-------|-------|-------|-------|---------|-------------|--------------------|------------|
| | | | 安芸 | 中央東 | 高知市 | 中央西 | 須崎 | | | | 幡多 | H25/12/30～H26/3/30 | |
| インフルエンザ | インフルエンザ | | 5.25 | 8.45 | 19.63 | 15.60 | 10.50 | 12.50 | 13.50 | 17.13 | 18.59 | 202.96 | 259.82 |
| 小児科 | 咽頭結核熱 | | | | 0.09 | | | 0.60 | 0.23 | 0.20 | 0.31 | 2.27 | 4.45 |
| | A群溶血性レンサ球菌咽頭炎 | | | 0.43 | 1.00 | | | 0.80 | 0.70 | 0.93 | 1.83 | 7.57 | 22.72 |
| | 感染性胃腸炎 | | 3.00 | 3.00 | 11.91 | 5.67 | 0.50 | 3.80 | 6.50 | 7.53 | 5.87 | 128.90 | 95.39 |
| | 水痘 | | 2.00 | 1.14 | 1.00 | 2.33 | | 0.80 | 1.13 | 0.50 | 0.88 | 13.20 | 14.11 |
| | 手足口病 | | | | 0.09 | | | | 0.03 | | 0.08 | 0.40 | 1.14 |
| | 伝染性紅斑 | | | | | | | | | | 0.11 | 0.33 | 1.29 |
| | 突発性発疹 | | 0.50 | 0.71 | 0.73 | 0.33 | 0.50 | | 0.53 | 0.23 | 0.42 | 4.33 | 4.89 |
| | 百日咳 | | | | | | | | | | 0.01 | 0.07 | 0.10 |
| | ヘルパンギーナ | | | | | | | | | | 0.01 | 0.03 | 0.19 |
| | 流行性耳下腺炎 | | | 1.00 | 2.36 | 4.33 | 2.00 | 0.80 | 1.80 | 1.87 | 0.20 | 19.87 | 2.62 |
| | RSウイルス感染症 | | | 0.14 | 0.18 | | | 0.60 | 0.30 | 0.10 | 0.19 | 8.83 | 5.61 |
| | 眼科 | 急性出血性結膜炎 | | | | | | | | | | 0.02 | |
| 流行性角結膜炎 | | | | | | | | | | 0.33 | 0.46 | 2.00 | 6.30 |
| 基幹 | 細菌性髄膜炎 | | | | | | | | | | 0.01 | 0.38 | 0.19 |
| | 無菌性髄膜炎 | | | | | | | | | 0.13 | 0.03 | 0.63 | 0.37 |
| | マイコプラズマ肺炎 | | | 1.00 | | | | | 0.63 | 0.25 | 0.17 | 4.63 | 2.60 |
| | クラミジア肺炎(オウム病は除く) | | | 0.20 | | | | | 0.13 | 0.13 | 0.02 | 0.50 | 0.22 |
| | 感染性胃腸炎 | | | 1.00 | 0.40 | | | | 0.38 | 0.25 | 0.28 | 2.63 | 1.74 |
| 計 | | 10.75 | 14.87 | 36.99 | 28.26 | 18.00 | 19.90 | 24.72 | | | 388.76 | | |
| (小児科定点当たり人数) | | 10.75 | 14.87 | 36.99 | 28.26 | 18.00 | 19.90 | 24.72 | | | 388.76 | | |
| 前週 | | 19.50 | 15.55 | 35.96 | 36.53 | 23.75 | 31.80 | | 28.49 | | | | |
| (小児科定点当たり人数) | | 19.50 | 15.55 | 35.96 | 36.53 | 23.75 | 31.80 | | 28.49 | | | | |

発行：高知県感染症情報センター（高知県衛生研究所）
〒780-0850 高知市丸ノ内2-4-1（保健衛生総合庁舎2階）
TEL：088-821-4961 FAX：088-825-2869