

# 高知県感染症発生動向調査（月報）

2010年1月

高知県感染症情報センター  
高知県衛生研究所  
TEL:088-821-4961 FAX:088-825-2869  
<http://www.kenkou.med.pref.kochi.lg.jp/eiken/>  
E-mail : kansen@ken4.pref.kochi.jp

## 全国情報

第1週(1月4日～)から第4週(～1月31日)までの4週間に報告の多かった疾患は表1の通りである。

1月の上位6疾患の合計は97.93で12月126.14(4週に補正)の78%に減少した。インフルエンザは、48週以降週ごとに減少していたが、53週10.22から3週まではほぼ横ばいの後、4週にはさらに減少し、12月の37%となり2位に後退した。検出されたウイルスはAH1pdmが99%を占めており、従来の季節性インフルエンザの流行は今のところ報告されていない。感染性胃腸炎(12月2位)は立ち上がり例年よりもかなり遅れたため、1月の報告数としては過去10年間で最も多く、週ごとに増加し12月の2.2倍である。水痘(同3位)はほぼ同数、A群溶血性レンサ球菌咽頭炎(同4位)と流行性耳下腺炎(同6位)は軽度増加、RSウイルス感染症(同5位)は1.4倍に増加した。

表1 各週定点当たり報告数(全国)

病名	第1週	第2週	第3週	第4週
感染性胃腸炎	8.60	10.51	13.81	14.31
インフルエンザ	9.18	8.13	9.03	6.46
水痘	1.84	1.12	1.28	1.16
RSウイルス感染症	1.12	1.01	1.30	1.56
A群溶血性レンサ球菌咽頭炎	0.72	0.93	1.33	1.41
流行性耳下腺炎	1.00	0.76	0.60	0.76

## 県内情報

### 1. 全国との対比(定点当たり報告数)

高知県の上位6疾患の合計は99.53で全国とほぼ同じであり、12月124.75(4週に補正)の80%に減少した。高知県の6位までの順位は12月と全く同じである。インフルエンザは12月の46%の減少に留まり、全国の1.4倍で1位を維持した。週ごとの報告数は、1週16.19、2週12.71、3週11.60、4週6.19で全国よりも急激な減少傾向を示している。逆に、感染性胃腸炎は週ごとに増加し12月の2.8倍に増加したが、全国の80%である。高知県ではRSウイルス感染症は2倍、水痘は1.3倍、A群溶血性レンサ球菌咽頭炎は1.6倍に増加し、突発性発疹は82%に減少している。高知県の流行性耳下腺炎は7位1.41であり、全国の突発性発疹は7位2.11である。高知県ではインフルエンザとRSウイルス感染症が全国よりも多く、他の疾患は少ない。

表2 地区別・疾患別定点当たり報告数(第1～4週)

地区発生順位	全 国	高 知 県
1	感染性胃腸炎 47.23	インフルエンザ 46.69
2	インフルエンザ 32.80	感染性胃腸炎 38.00
3	水痘 5.40	RSウイルス感染症 6.93
4	RSウイルス感染症 4.99	水痘 3.57
5	A群溶血性レンサ球菌咽頭炎 4.39	A群溶血性レンサ球菌咽頭炎 3.21
6	流行性耳下腺炎 3.12	突発性発疹 1.13

### 2. 全体の傾向

麻しんと風しんは報告なし。

長く続いた新型インフルエンザは終息に向かっている。沖縄県では第1波よりも大きな第2波がみられたが、他の地域では今のところ第2波はみられていない。季節性インフルエンザはどうなるのかも含めて引き続き注意しなければならない。例年通り感染性胃腸炎の流行が拡大しつつあり、RSウイルス感染症も急激に増加しているが、咽頭結膜熱・水痘・突発性発疹・流行性耳下腺炎などの報告数は例年よりもかなり少ない。

### 3. 主な疾患の発生状況

#### 1) インフルエンザ

報告数2,241名（12月 6,103名）と急激に減少し、4週には注意報値を下回った。48週に最高値に達したが、43週から3週まで合計14週間注意報値を超え、従来のインフルエンザよりも流行期間が長かった。12月は過去10年間で最も多かったが、1月は通常の報告数である。地域別では、中央東（52週）、高幡（1週）、安芸（3週）、高知市・中央西・幡多（4週）の順に注意報値を下回った。年齢別では、5～9歳509名、20～29歳403名、1～4歳398名、10～14歳247名、15～19歳131名の順である。ウイルスはAH1pdmのみ83件検出された。週報で報告されている迅速検査でB型陽性症例のPCR検査は陰性またはA型陽性の結果となり、09年5月以降B型は検出されていない。新型インフルエンザに2回罹患したことがPCRで確認された症例もある。

#### 2) 咽頭結膜熱

報告数1名（12月 6名）。過去10年間では、09年は02年に次いで非常に少なく10月以降1桁が続いている。

#### 3) A群溶血性レンサ球菌咽頭炎

報告数96名（12月 74名）。04年冬以降、11月頃から3桁に増加するシーズンとそうでないシーズンが隔年でみられているが、今シーズンは少ない。血清型T12が2件検出された。

#### 4) 感染性胃腸炎

報告数1,140名（12月 504名）と急激に増加した。ピークはそのシーズンにより12月～3月と異なるため、2月以降の推移に注意すべきである。ウイルスは、Norovirus 15件、Rota 1件、Adeno40/41 4件が検出され、Norovirusが主体であるが12月に引き続きAdeno40/41が検出されており注目される。細菌は*Campylobacter jejuni* が1件検出された。

#### 5) 水痘

報告数107名（12月 102名）。過去10年間の同じ月と比較すると2ヵ月続けて最も少ない。

#### 6) 手足口病

報告数7名（12月 25名）。ピークの時期が変動する疾患であるが、この時期としては通常の報告数である。

#### 7) 伝染性紅斑

報告数5名（12月 6名）。08年以降、非流行期が続いている。

#### 8) 突発性発疹

報告数34名（12月 52名）。年間を通して変動が少ない疾患であるが、過去10年間で最も少ない。

#### 9) 百日咳

報告数1名（12月 7名）。09年2月以降6名以上であったが急激に減少した。来月以降の変化に注意すべきである。

#### 10) ヘルパンギーナ

報告数7名（12月 17名）は非流行期の通常の報告数である。

#### 11) 流行性耳下腺炎

報告数22名（12月 42名）。過去10年間では01年9月19名に次いで少ない。

#### 12) RSウイルス感染症

報告数208名（12月 132名）。急激に増加し入院患者も増加している。ピークは12月～3月であり、3ヵ月連続して3桁の報告は過去に例がないので、2月の報告数に注目したい。

#### 13) 流行性角結膜炎

報告数2名（12月 3名）。10～30名で季節変動のない疾患であるが、08年10月以降1桁の少ない報告数が続いている。

14) マイコプラズマ肺炎（基幹定点の報告疾患）

報告数2名（12月 9名）。報告数は1～10名程度で月により変動がある。百日咳が疑われる検体からLAMP法でマイコプラズマが3件検出されており、臨床診断の困難さが明らかになりつつある。

基幹定点の月報疾患

15) メチシリン耐性黄色ブドウ球菌感染症

報告数33名（12月 28名）で、通常の報告数である。

16) ペニシリン耐性肺炎球菌感染症

報告数15名（12月 15名）。10～20名の通常の報告数の範囲である。

高知県感染症発生動向調査部会

会長 吉川 清志

高知県における全数報告疾患（平成11年4月～平成22年2月18日現在）

類型	病名	報告年												総計	
		11	12	13	14	15	16	17	18	19	20	21	22		
2	結核										131	149	165	17	462
	計										131	149	165	17	462
3	コレラ	1					1								2
	パラチフス	2													2
	細菌性赤痢	11	4	2		3	1	2	2						25
	腸チフス		1						1						2
	腸管出血性大腸菌感染症	11	8	18	15	2	10	9	3	25	4	19			124
	計	25	13	20	15	5	12	11	6	25	4	19		155	
4	A型肝炎	3	5	3	2	4	2	1	4	1				1	26
	Q熱	1	1	2				1							5
	オウム病			1		1									2
	つつが虫病		9	5	2	4	5	6	7	2	5	4	1		50
	マラリア								2						2
	レジオネラ症		2		1		1				9	7			20
	日本紅斑熱	15	3	14	7	14	13	10	3	1	6	5			91
	日本脳炎	1	1	1					1			1			5
	レプトスピラ症												1		1
	計	20	21	26	12	23	21	18	17	4	20	18	2	202	
5	アメーバ赤痢		2	2	2	1	2	2	2	1		3			17
	ウイルス性肝炎	11	4	3	5	2	2	3	5	5	4	3			47
	クロイツフェルト・ヤコブ病	1	1	4		4	3	3		6		1	1	24	
	ジアルジア症		1	2	1						1				5
	バンコマイシン耐性腸球菌感染症			1							1				2
	急性脳炎								1	1	2	5	1		10
	劇症型溶血性レンサ球菌感染症			1	1	1				1		1			5
	後天性免疫不全症候群	2		2		2	4	2	3	6	3	3			27
	髄膜炎菌性髄膜炎									1					1
	破傷風		3	2	2	1		1	1	2	3	1			16
	梅毒	2	3	4	4	12	9	6	27	6	5	5			83
	麻しん										5				5
	風しん										1	1			2
	計	16	14	21	15	23	20	17	39	29	25	23	2	244	
新型	新型インフルエンザ												67	67	
	計												67	67	
	総計	61	48	67	42	51	53	46	62	189	198	292	21	1130	

高知県における月別全数報告疾患（平成22年1月1日～平成22年2月18日現在）

類型	病名	報告月		総計
		1	2	
2	結核	11	6	17
	計	11	6	17
4	A型肝炎		1	1
	つつが虫病	1		1
	計	1	1	2
5	クロイツフェルト・ヤコブ病	1		1
	急性脳炎	1		1
	計	2		2
	総計	14	7	21

定点名	医療圏 疾病名	安芸 医療圏	中央医療圏			高幡 医療圏	幡多 医療圏	計	前月	前年同月
			中央東	高知市	中央西					
内科・ 小児科	インフルエンザ	142	287	931	302	162	417	2,241	6,103	5,378
小児科	咽頭結膜熱					1		1	6	19
	A群溶血性レンサ球菌 咽頭炎	3	11	51	11	5	15	96	74	221
	感染性胃腸炎	118	151	362	167	105	237	1,140	504	1,525
	水痘	4	28	53	5	11	6	107	102	240
	手足口病		2	5				7	25	59
	伝染性紅斑		2	3				5	6	5
	突発性発疹		3	14	10	5	2	34	52	48
	百日咳			1				1	7	4
	ヘルパンギーナ		1	4	1		1	7	17	9
	流行性耳下腺炎		3	4	2	12	1	22	42	244
	RSウイルス感染症	26	42	125		7	8	208	132	89
	アフター性口内炎	2	3	4	2		1	12	6	7
眼科	急性出血性結膜炎									
	流行性角結膜炎			2				2	3	2
STD	性器クラミジア感染症						1	1	5	1
	性器ヘルペスウイルス 感染症									1
	尖圭コンジローマ								1	
	淋菌感染症									
基幹	細菌性髄膜炎								1	
	無菌性髄膜炎								1	2
	マイコプラズマ肺炎			2				2	9	4
	クラミジア肺炎 (オウム病は除く)			1				1		1
	メチシリン耐性黄色 ブドウ球菌感染症		4	29				33	28	31
	ペニシリン耐性肺炎 球菌感染症			15				15	15	24
	薬剤耐性緑膿菌 感染症								2	
計		295	537	1,606	500	308	689	3,935	7,141	7,914
前月		381	1033	2,703	806	677	1541			
前年同月		423	1365	3,714	1044	500	868			
小児科定点数		2	7	11	3	2	5			

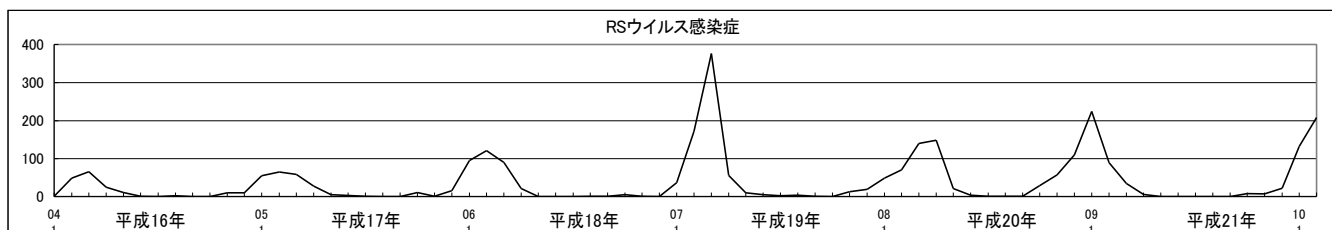
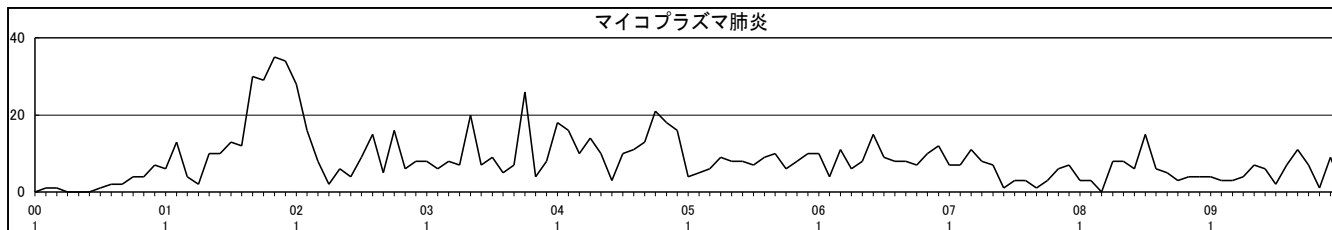
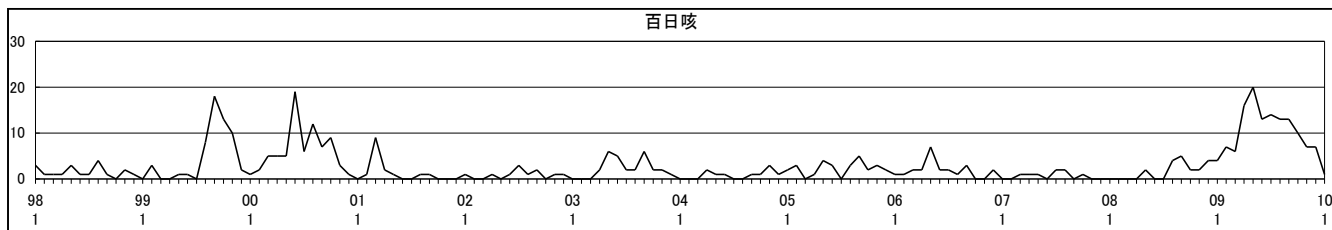
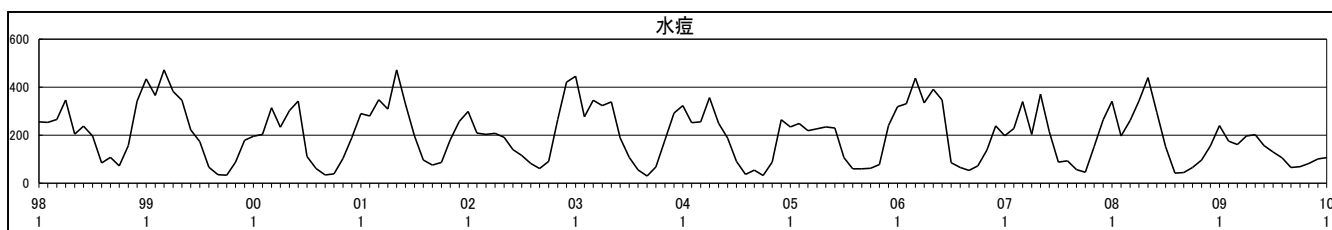
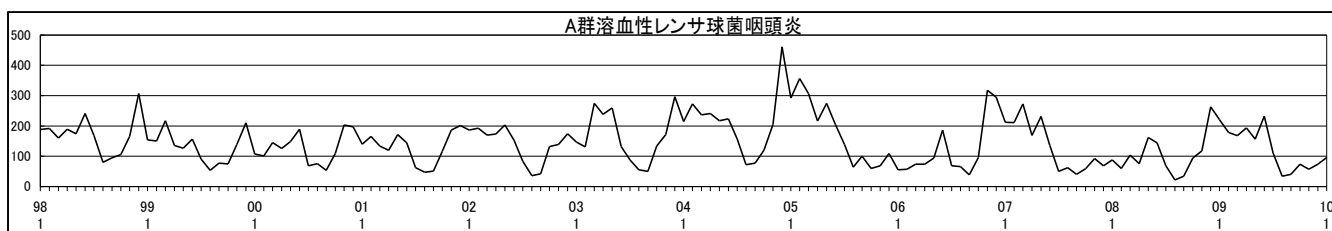
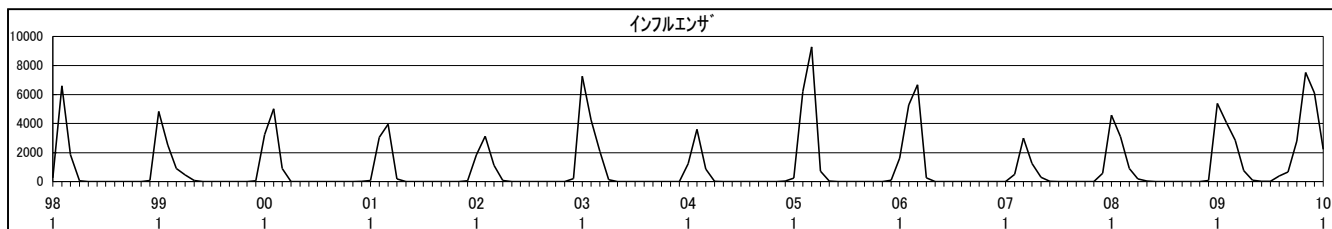
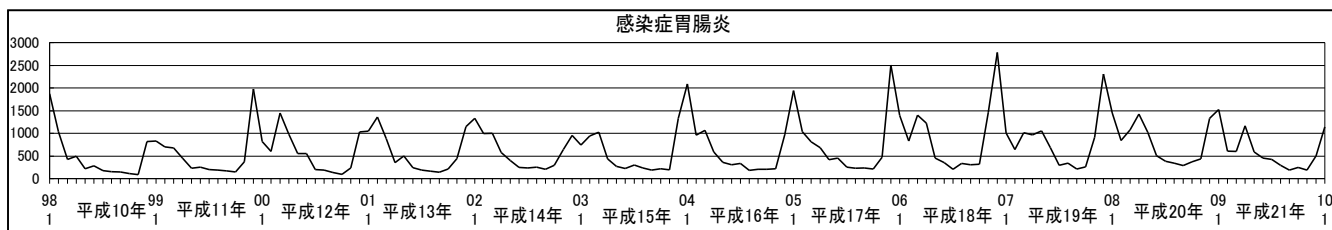
2010年

1月

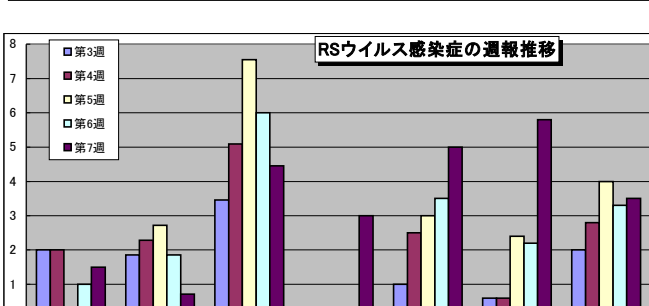
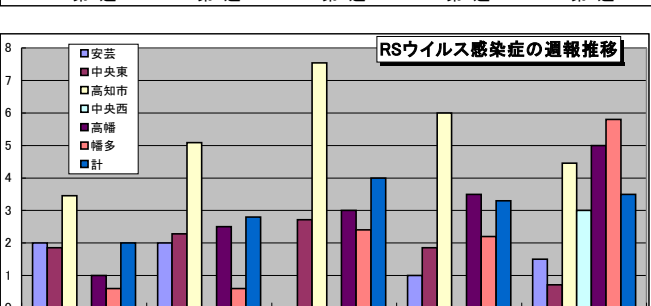
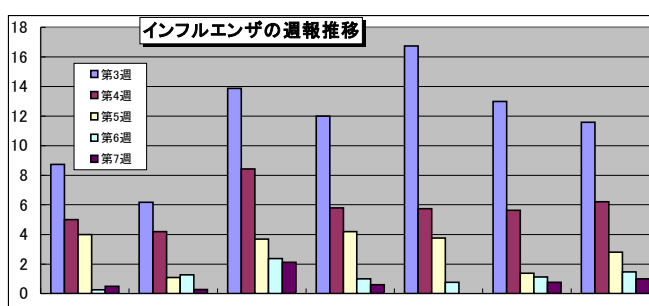
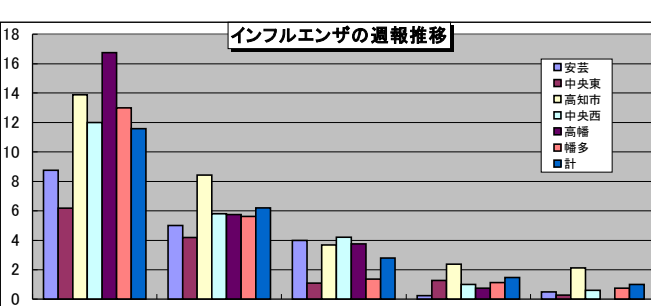
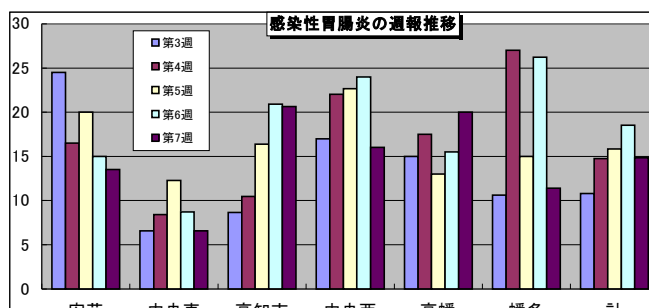
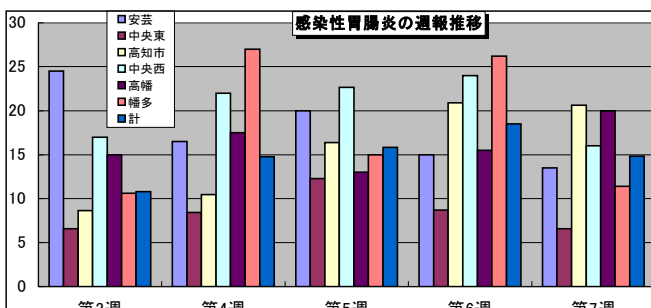
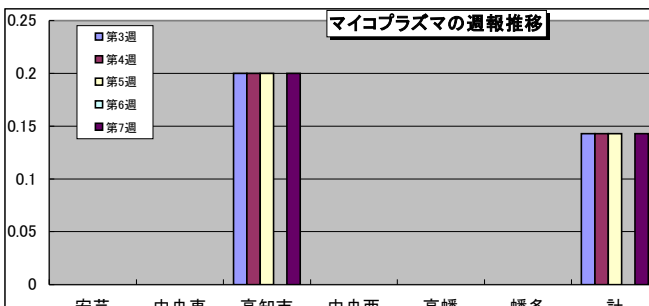
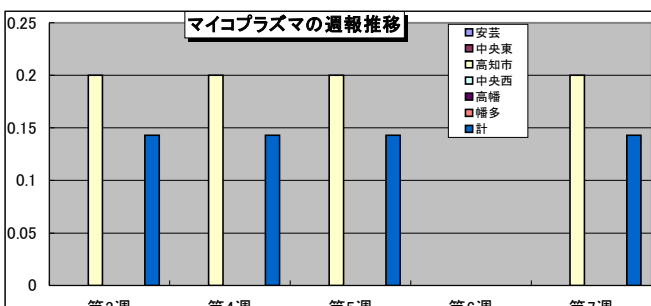
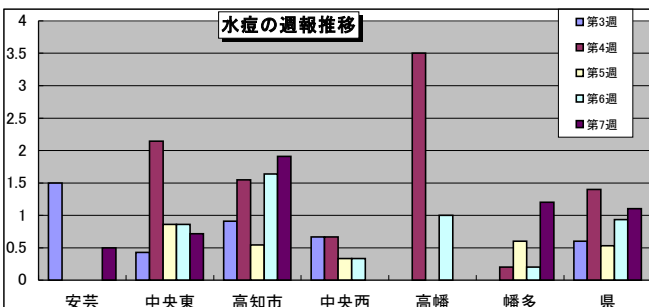
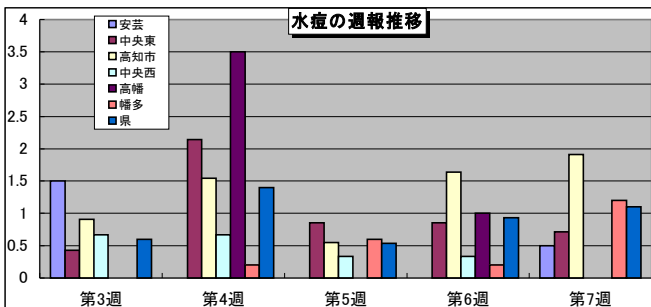
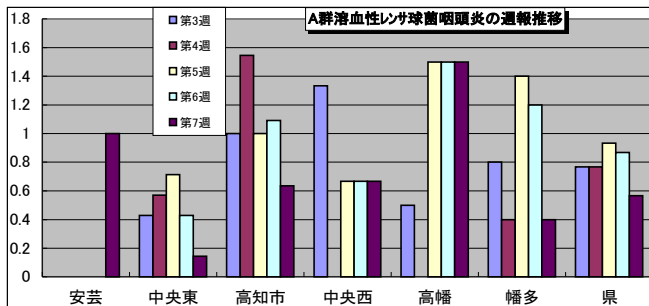
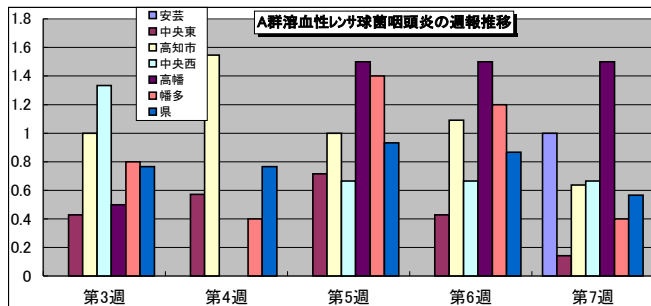
定点当たりの人数

定点名	医療圏 疾病名	安芸 医療圏	中央医療圏			高幡 医療圏	幡多 医療圏	計	前月	前年同月
			中央東	高知市	中央西					
内科・ 小児科	インフルエンザ	35.50	26.09	58.19	60.40	40.50	52.13	46.69	127.15	112.04
小児科	咽頭結膜熱					0.50		0.03	0.20	0.63
	A群溶血性レンサ球菌 咽頭炎	1.50	1.57	4.64	3.67	2.50	3.00	3.20	2.47	7.37
	感染性胃腸炎	59.00	21.57	32.91	55.67	52.50	47.40	38.00	16.80	50.83
	水痘	2.00	4.00	4.82	1.67	5.50	1.20	3.57	3.40	8.00
	手足口病		0.29	0.45				0.23	0.83	1.97
	伝染性紅斑		0.29	0.27				0.17	0.20	0.17
	突発性発疹		0.43	1.27	3.33	2.50	0.40	1.13	1.73	1.60
	百日咳			0.09				0.03	0.23	0.13
	ヘルパンギーナ		0.14	0.36	0.33		0.20	0.23	0.57	0.30
	流行性耳下腺炎		0.43	0.36	0.67	6.00	0.20	0.73	1.40	8.13
	RSウイルス感染症	13.00	6.00	11.36		3.50	1.60	6.93	4.40	2.97
	アフター性口内炎	1.00	0.43	0.36	0.67		0.20	0.40	0.20	0.23
眼科	急性出血性結膜炎									
	流行性角結膜炎			2.00				0.67	1.00	0.67
STD	性器クラミジア感染症						0.50	0.17	0.83	0.17
	性器ヘルペスウイルス 感染症									0.17
	尖圭コンジローマ								0.17	
	淋菌感染症									
基幹	細菌性髄膜炎								0.14	
	無菌性髄膜炎								0.14	0.29
	マイコプラズマ肺炎			0.40				0.29	1.29	0.57
	クラミジア肺炎 (オウム病は除く)			0.20				0.14		0.14
	メチシリン耐性黄色 ブドウ球菌感染症		4.00	5.80				4.71	4.00	4.43
	ペニシリン耐性肺炎 球菌感染症			3.00				2.14	2.14	3.43
	薬剤耐性緑膿菌 感染症								0.29	
小児科定点分計		112.00	61.23	115.10	126.40	113.50	106.33	101.35	159.58	194.38
前月		121.00	101.97	179.23	171.73	183.75	198.30			
前年同月		179.75	142.30	257.27	260.53	177.00	123.93			

注目される疾患別月別推移



## 2010年週報推移(定点当たり)



平成 22年1月

検査情報							
ウイルス, 細菌の分離状況							
1月はウイルス 122件, 細菌 10件の搬入があり、そのうちウイルス 103件、細菌 6件の病原体を検出し、また、9~12月に搬入された検体でウイルス 13件を検出した。検出ウイルスの内訳は、Influenza virus AH1pdm 83件、Adenovirus 40/41 4件、Norovirus GII 17件、Rotavirus A群 1件、Coxsackievirus A10 3件、Enterovirus 3件、Rhinovirus 1件、Parechovirus 1件、Parainfluenza virus 3 1件、Respiratory syncytial virus 2件、また、細菌の内訳はMycoplasma pneumoniae 3件 Campylobacter jejuni 1件、Streptococcus pyogenes 2件であった。							
ウイルス, 細菌の分離状況							
No.	年齢	性別	臨床診断名	臨床症状	検査材料	採取日	ウイルス, 細菌の検出
1	8ヵ月	女	ヘルパンギーナ	39.6℃、発疹、口内炎	咽頭ぬぐい液	8.28	Coxsackievirus A10
2	10ヵ月	男	手足口病	37.7℃、手足口病症状	咽頭ぬぐい液	9.24	Enterovirus Rhinovirus
3	8ヵ月	男	ヘルパンギーナ	38.5℃	咽頭ぬぐい液	10.03	Coxsackievirus A10
4	1	女	ヘルパンギーナ	38.5℃、上気道炎、口内炎	咽頭ぬぐい液	10.03	Coxsackievirus A10
5	5ヵ月	男	ヘルパンギーナ	37.9℃、口内炎	咽頭ぬぐい液	10.08	Enterovirus
6	3	女	手足口病	36.8℃、嘔吐、発疹、鼻汁、目やに	咽頭ぬぐい液	10.08	Enterovirus
7	3	男	咽頭結膜炎	39.5℃、上気道炎、扁桃炎、反復	便	10.14	Parechovirus
8	1	女	急性上気道炎	40.0℃、咳嗽、CPK上昇	咽頭ぬぐい液	6.11	Parainfluenza virus 3
9	1	男	クループ	38.6℃下痢、咳嗽、上気道炎	咽頭ぬぐい液	11.30	Respiratory syncytial virus
10	5	男	無菌性髄膜炎	40.3℃、下痢、咳嗽、肺炎	咽頭ぬぐい液	12.18	Respiratory syncytial virus A型
11	1	男	感染性胃腸炎	39.0℃、嘔吐・嘔気、下痢	便	—	Norovirus GII
12	9ヵ月	女	感染性胃腸炎	37.7℃、嘔吐、下痢	便	12.25	Norovirus GII
13	4	女	百日咳	36.3℃、咳嗽、鼻汁	咽頭ぬぐい液	12.22	Mycoplasma pneumoniae
14	4	女	百日咳	36.4℃、咳嗽	咽頭ぬぐい液	12.25	Mycoplasma pneumoniae
15	10	男	百日咳	37.0℃、下痢、咳嗽	咽頭ぬぐい液	1.12	Mycoplasma pneumoniae
16	7	女	A群溶血性レンサ球菌咽頭炎	38.0℃、上気道炎	咽頭ぬぐい液	1.14	Streptococcus pyogenes T-12
17	8	男	A群溶血性レンサ球菌咽頭炎	上気道炎	咽頭ぬぐい液	1.13	Streptococcus pyogenes T-12
18	7	男	感染性胃腸炎	39.0℃、下痢、膿状便、嘔吐、腹痛	便	1.20	Campylobacter jejuni
19	25	女	インフルエンザ	咳嗽、咽頭痛	咽頭ぬぐい液	12.28	Influenza virus AH1pdm
20	18	男	インフルエンザ	39.7℃	咽頭ぬぐい液	12.25	Influenza virus AH1pdm
21	22	男	インフルエンザ	38.4℃、咳嗽、関節痛	咽頭ぬぐい液	12.24	Influenza virus AH1pdm
22	43	男	インフルエンザ	37.1℃	咽頭ぬぐい液	12.27	Influenza virus AH1pdm
23	44	女	インフルエンザ	38.0℃、咳嗽	咽頭ぬぐい液	12.28	Influenza virus AH1pdm
24	7	女	インフルエンザ	40.2℃、嘔吐	咽頭ぬぐい液	12.21	Influenza virus AH1pdm
25	6	女	インフルエンザ	39.2℃、鼻汁	咽頭ぬぐい液	12.22	Influenza virus AH1pdm
26	4	男	インフルエンザ	39.5℃、頭痛、鼻汁	咽頭ぬぐい液	12.24	Influenza virus AH1pdm
27	7	男	インフルエンザ	39.0℃	咽頭ぬぐい液	12.24	Influenza virus AH1pdm
28	2	女	インフルエンザ	39.9℃、咳嗽	咽頭ぬぐい液	12.24	Influenza virus AH1pdm
29	1	男	インフルエンザ	40.4℃、咳嗽	咽頭ぬぐい液	12.24	Influenza virus AH1pdm
30	3	男	インフルエンザ	38.2℃、咽頭痛、鼻汁	咽頭ぬぐい液	12.25	Influenza virus AH1pdm
31	6	男	インフルエンザ	38.8℃、咳嗽	咽頭ぬぐい液	12.28	Influenza virus AH1pdm
32	12	女	インフルエンザ	39.4℃、頭痛	咽頭ぬぐい液	12.26	Influenza virus AH1pdm
33	8	男	インフルエンザ	38.0℃、嘔吐・嘔気	咽頭ぬぐい液	12.26	Influenza virus AH1pdm
34	4	女	インフルエンザ	38.2℃、咳嗽	咽頭ぬぐい液	12.26	Influenza virus AH1pdm
35	7	男	インフルエンザ	38.0℃、嘔気、咳嗽	咽頭ぬぐい液	12.28	Influenza virus AH1pdm
36	5	男	インフルエンザ	39.0℃、咳嗽、頭痛	咽頭ぬぐい液	12.28	Influenza virus AH1pdm
37	3	男	感染性胃腸炎	36.6℃、腹痛、嘔吐	便	12.30	Norovirus GII
38	8	女	感染性胃腸炎	37.5℃、腹痛	便	12.25	Adenovirus 40/41
39	4	女	感染性胃腸炎	腹痛、嘔吐、下痢	便	12.17	Norovirus GII
40	4	男	インフルエンザ	40.0℃、上気道炎	鼻腔ぬぐい液	1.04	Influenza virus AH1pdm
41	9	男	インフルエンザ	39.4℃、咳嗽、下気道炎	咽頭ぬぐい液	1.05	Influenza virus AH1pdm
42	6	男	インフルエンザ	39.2℃、咳嗽、下気道炎	咽頭ぬぐい液	1.05	Influenza virus AH1pdm
43	25	男	インフルエンザ	39.6℃、咳嗽、上気道炎	咽頭ぬぐい液	1.08	Influenza virus AH1pdm
44	37	女	インフルエンザ	38.9℃、咳嗽	咽頭ぬぐい液	1.07	Influenza virus AH1pdm
45	9	男	インフルエンザ	38.2℃、嘔吐、咳嗽	咽頭ぬぐい液	1.12	Influenza virus AH1pdm
46	12	女	インフルエンザ	40.8℃、咳嗽、関節痛	咽頭ぬぐい液	1.20	Influenza virus AH1pdm
47	9	男	インフルエンザ	39.0℃、咳嗽、咽頭痛	咽頭ぬぐい液	1.12	Influenza virus AH1pdm
48	3	男	インフルエンザ	39.7℃、咳嗽、関節痛、咽頭痛	咽頭ぬぐい液	1.08	Influenza virus AH1pdm
49	2	女	インフルエンザ	39.3℃、嘔吐、咳嗽	咽頭ぬぐい液	1.08	Influenza virus AH1pdm



50	1	男	インフルエンザ	38.0℃、咳嗽	咽頭ぬぐい液	1.07	Influenza virus AH1pdm
51	5	女	インフルエンザ	39.0℃、嘔気、咳嗽、頭痛	咽頭ぬぐい液	1.06	Influenza virus AH1pdm
52	3	男	インフルエンザ	39.4℃、咳嗽	咽頭ぬぐい液	1.06	Influenza virus AH1pdm
53	14	男	インフルエンザ	38.4℃、頭痛、咽頭痛、腰痛	咽頭ぬぐい液	1.04	Influenza virus AH1pdm
54	9	男	インフルエンザ	39.0℃、腹痛、嘔吐、咳嗽	咽頭ぬぐい液	1.12	Influenza virus AH1pdm
55	12	男	インフルエンザ	38.6℃、関節痛	咽頭ぬぐい液	1.12	Influenza virus AH1pdm
56	9	女	インフルエンザ	39.0℃、咽頭痛	咽頭ぬぐい液	1.12	Influenza virus AH1pdm
57	9ヵ月	男	感染性胃腸炎	37.0℃、嘔吐、下痢	便	1.09	Norovirus GII
58	1	男	感染性胃腸炎	37.0℃、嘔吐、下痢	便	1.08	Norovirus GII
59	4	男	感染性胃腸炎	39.8℃、腹痛、嘔吐・嘔気、下痢	便	1.07	Adenovirus 40/41
60	1	女	感染性胃腸炎	36.6℃、嘔吐、下痢	便	1.05	Norovirus GII
61	1	男	感染性胃腸炎	37.4℃、嘔吐、咳嗽、鼻汁	便	1.12	Norovirus GII
62	12	男	インフルエンザ	38.8℃、上気道炎	咽頭ぬぐい液	1.13	Influenza virus AH1pdm
63	6	女	インフルエンザ	38.6℃咳嗽、下気道炎	咽頭ぬぐい液	1.09	Influenza virus AH1pdm
64	1	男	感染性胃腸炎	嘔吐、下痢	便	1.14	Norovirus GII
65	1	女	インフルエンザ	37.4℃、上気道炎	咽頭ぬぐい液	1.15	Influenza virus AH1pdm
66	10ヵ月	男	インフルエンザ	39.0℃、嘔吐・嘔気、上気道炎	咽頭ぬぐい液	1.18	Influenza virus AH1pdm
67	2	男	インフルエンザ	39.0℃、嘔吐・嘔気、咳嗽、上気道炎	咽頭ぬぐい液	1.14	Influenza virus AH1pdm
68	8	男	インフルエンザ	40.0℃、咳嗽	咽頭ぬぐい液	1.18	Influenza virus AH1pdm
69	5	女	インフルエンザ	39.2℃、咳嗽、関節痛	咽頭ぬぐい液	1.16	Influenza virus AH1pdm
70	6	男	インフルエンザ	39.0℃、咳嗽、上気道炎	咽頭ぬぐい液	1.15	Influenza virus AH1pdm
71	9	男	インフルエンザ	37.3℃	咽頭ぬぐい液	1.14	Influenza virus AH1pdm
72	8	男	感染性胃腸炎	37.6℃、腹痛、嘔吐、下痢	便	1.15	Norovirus GII
73	1	女	感染性胃腸炎	38.3℃、嘔吐、下痢	便	1.13	Norovirus GII
74	1	男	感染性胃腸炎	嘔吐、下痢	便	1.13	Norovirus GII
75	3	女	感染性胃腸炎	嘔吐、下痢	便	1.13	Rotavirus A群
76	3	男	感染性胃腸炎	嘔吐	便	1.14	Norovirus GII
77	3	男	感染性胃腸炎	嘔吐、咳嗽	便	1.15	Norovirus GII
78	2	男	感染性胃腸炎	下痢	便	1.16	Norovirus GII
79	2	女	感染性胃腸炎	下痢、鼻汁	便	1.18	Adenovirus 40/41
80	10	男	インフルエンザ	38.7℃、下痢、咳嗽、頭痛、咽頭痛	咽頭ぬぐい液	1.13	Influenza virus AH1pdm
81	6	男	インフルエンザ	39.7℃、嘔気	咽頭ぬぐい液	1.15	Influenza virus AH1pdm
82	10	女	インフルエンザ	38.0℃、咳嗽、咽頭痛、鼻汁	咽頭ぬぐい液	1.15	Influenza virus AH1pdm
83	3	男	インフルエンザ	39.1℃、咳嗽、関節痛、頭痛	咽頭ぬぐい液	1.15	Influenza virus AH1pdm
84	9	男	インフルエンザ	38.9℃、咳嗽	咽頭ぬぐい液	1.15	Influenza virus AH1pdm
85	6	男	インフルエンザ	38.5℃、咳嗽	咽頭ぬぐい液	1.16	Influenza virus AH1pdm
86	9	男	インフルエンザ	37.7℃、咳嗽、咽頭痛、頭痛	咽頭ぬぐい液	1.18	Influenza virus AH1pdm
87	11	男	インフルエンザ	39.6℃、咳嗽、関節痛	咽頭ぬぐい液	1.18	Influenza virus AH1pdm
88	2	女	インフルエンザ	38.9℃、嘔吐、下痢	咽頭ぬぐい液	1.18	Influenza virus AH1pdm
89	1	女	インフルエンザ	39.7℃、咳嗽、鼻汁	咽頭ぬぐい液	1.18	Influenza virus AH1pdm
90	7	女	インフルエンザ	38.8℃、咳嗽、頭痛、鼻汁	咽頭ぬぐい液	1.18	Influenza virus AH1pdm
91	9	女	インフルエンザ	39.5℃、咽頭痛、頭痛	咽頭ぬぐい液	1.18	Influenza virus AH1pdm
92	3	女	インフルエンザ	38.5℃	咽頭ぬぐい液	1.18	Influenza virus AH1pdm
93	6	女	インフルエンザ	39.0℃、腹痛、下痢、鼻汁	咽頭ぬぐい液	1.16	Influenza virus AH1pdm
94	3	男	インフルエンザ	40.8℃、咳嗽、関節痛	咽頭ぬぐい液	1.15	Influenza virus AH1pdm
95	53	女	インフルエンザ	38.2℃、咳嗽	咽頭ぬぐい液	1.14	Influenza virus AH1pdm
96	1	男	感染性胃腸炎	下痢中枢神経症状	便	1.22	Norovirus GII
97	12	男	インフルエンザ	37.9℃、咳嗽、上気道炎	咽頭ぬぐい液	1.20	Influenza virus AH1pdm
98	16	男	インフルエンザ	38.4℃、咳嗽、上気道炎	咽頭ぬぐい液	1.20	Influenza virus AH1pdm
99	4	女	インフルエンザ	38.0℃、下痢	咽頭ぬぐい液	1.21	Influenza virus AH1pdm
100	8	女	インフルエンザ	39.0℃、咳嗽、上気道炎	咽頭ぬぐい液	1.25	Influenza virus AH1pdm
101	47	男	インフルエンザ	37.5℃、咳嗽	咽頭ぬぐい液	1.21	Influenza virus AH1pdm
102	8	男	インフルエンザ	39.1℃、咳嗽	咽頭ぬぐい液	1.25	Influenza virus AH1pdm
103	1	男	インフルエンザ	38.9℃、咳嗽	咽頭ぬぐい液	1.19	Influenza virus AH1pdm
104	5	男	インフルエンザ	37.5℃、咳嗽	咽頭ぬぐい液	1.19	Influenza virus AH1pdm
105	14	女	インフルエンザ	37.7℃、頭痛	咽頭ぬぐい液	1.19	Influenza virus AH1pdm
106	7	女	インフルエンザ	38.7℃、嘔吐頭痛	咽頭ぬぐい液	1.21	Influenza virus AH1pdm
107	6	男	インフルエンザ	39.0℃、嘔吐、頭痛	咽頭ぬぐい液	1.21	Influenza virus AH1pdm
108	2	男	インフルエンザ	39.5℃、咳嗽、鼻水	咽頭ぬぐい液	1.21	Influenza virus AH1pdm

109	12	女	インフルエンザ	38.5℃、頭痛	咽頭ぬぐい液	1.21	Influenza virus AH1pdm
110	6	女	インフルエンザ	38.0℃、咳嗽	咽頭ぬぐい液	1.22	Influenza virus AH1pdm
111	10	男	インフルエンザ	39.2℃	咽頭ぬぐい液	1.22	Influenza virus AH1pdm
112	9	男	インフルエンザ	38.3℃、嘔吐、咳嗽、頭痛	咽頭ぬぐい液	1.22	Influenza virus AH1pdm
113	7	男	インフルエンザ	38.3℃、下痢、咳嗽、関節痛、鼻汁、頭痛	咽頭ぬぐい液	1.22	Influenza virus AH1pdm
114	10	女	インフルエンザ	39.0℃、咳嗽、関節痛	咽頭ぬぐい液	1.22	Influenza virus AH1pdm
115	5	男	インフルエンザ	38.8℃、咳嗽、腰・背部痛	咽頭ぬぐい液	1.22	Influenza virus AH1pdm
116	10	男	インフルエンザ	39.5℃、咳嗽、咽頭痛、頭痛	咽頭ぬぐい液	1.25	Influenza virus AH1pdm
117	8	女	インフルエンザ	40.0℃、嘔吐、咳嗽、鼻汁	咽頭ぬぐい液	1.21	Influenza virus AH1pdm
118	7	男	インフルエンザ	39.2℃、咳嗽、咽頭痛	咽頭ぬぐい液	1.20	Influenza virus AH1pdm
119	11	女	インフルエンザ	39.0℃、頭痛	咽頭ぬぐい液	1.20	Influenza virus AH1pdm
120	1	男	感染性胃腸炎	36.8℃、嘔吐	便	1.20	Norovirus GII
121	5	男	感染性胃腸炎	36.9℃、下痢	便	1.25	Adenovirus 40/41

病原体検出状況

臨床診断名	病原微生物	21年											総計	22年	総計		
		1	2	3	4	5	8	9	10	11	12						
A群溶血性レンサ球菌咽頭炎	<i>S.pyogenes</i> T-12			1										1	3	2	2
	<i>S.pyogenes</i> T-25		1	2										3	1		
	<i>S.pyogenes</i> T-UT								1					1	1		
	計		1	3						1				5	5	2	2
インフルエンザ	AH1	30	17	4	8	2	1							62			
	AH3	16	13	8	1									38			
	B	5	7	5	2									19			
	Echovirus 30		1											1			
	RSV			1										1			
	AH1pdm							19	54	91	192	109		465	83	83	83
計	51	38	18	11	2	20	54	91	192	109			586	83	83	83	
咽頭結膜熱	Adeno 1		1											1			
	Adeno 2	1		1		1								3			
	Adeno 3	1		1										2			
	計	2	1	2		1								6			
感染性胃腸炎	Noro	26	14	3	4	1						4	52	15	15	15	
	Rota	1	1	12	13	2							29	1	1	1	
	Sapo	2				1							3				
	Adeno 40/41		2	1	1							4	8	4	4	4	
	Parecho 1	1											1				
	<i>C.jejuni</i>	3	6			2			2	1			14	1	1	1	
	<i>S.Enteritidis</i>	1											1				
	<i>S.Thompson</i>	1						1					1				
	Enterogastric <i>E.coli</i>				1								1				
	<i>Staphylococcus aureus</i>										1		1				
計	34	23	16	19	6	1		2	2	8		111	21	21	21		
ヘルパンギーナ	Adeno 2						1						1				
	Cox.A6						1	3	2				6				
	Cox.A10						1	1	4				6				
	Enterovirus								1				1				
計						3	4	7				14					
手足口病	Cox.A6						9	5	1	2			17				
	Cox.A10									1			1				
	Cox.A16		1										1				
	Entero 71						1						1				
	Entero-NT+Rhinovirus							1					1				
	Rhinovirus								1				1				
	Enterovirus									1			1				
計		1				10	7	2	3			23					
無菌性髄膜炎	Cox.A9							1					1				
	Mumps	1											1				
	Echovirus 11									1			1				
	RSV											1	1				
計	1							1	1	1		4					
百日咳	<i>Bordetella pertussis</i>		2	1	6	5	4	4	2	1			25				
	<i>Mycoplasma pneumoniae</i>									1			1	3	3	3	
計		2	1	6	5	4	4	2	2			26	3	3	3		
その他	Adeno 1		1	1	1								3				
	PIV-3									1			1				
	Parecho-NT									1			1				
	RSV											1	1				
	Cox.A6											1	1				
	Herpes simplex virus 1									1			1				
計		1	1	1					3	2		8					
総計		88	67	41	37	14	38	70	105	203	120		783	109	109	109	