

高知県感染症発生動向調査（月報）

2010年6月

高知県感染症情報センター
 高知県衛生研究所
 TEL:088-821-4961 FAX:088-825-2869
<http://www.kenkou.med.pref.kochi.lg.jp/eiken/>
 E-mail : kansen@ken4.pref.kochi.jp

全国情報

第22週(5月31日～)から第25週(～6月27日)までの4週間に報告の多かった疾患は表1の通りである。

6月の上位6疾患の合計は60.79で5月56.76よりも僅かに増加したが、4月57.2(4週に補正)に引き続き3ヵ月連続で同程度の報告数である。感染性胃腸炎(5月1位)は総数で減少し、週毎の減少傾向もみられている。水痘(同3位)はほぼ同数で週毎の変動も少ない。手足口病(同5位)は1.8倍に増加し過去10年間では2000年に次いで多く、第25週に急激に増加しており今後の動向が注目される。A群溶血性レンサ球菌咽頭炎(同3位)は軽度増加しているが、第23週をピークに減少傾向にあり、例年8月末が最低値となる。ヘルパンギーナ(同8位)は3.7倍に増加し、週毎の増加傾向も顕著であり、例年7月末から8月初めが最高値となる。流行性耳下腺炎(同4位)は

1.2倍に増加しているが、夏型感染症の増加に伴い順位を下げている。

表1 各週定点当たり報告数(全国)

	第2週	第3週	第4週	第5週	計
1 感染性胃腸炎	7.19	6.69	5.69	4.69	24.26
2 水痘	1.98	2.91	2.21	2.18	9.28
3 手足口病	1.79	1.58	1.78	2.56	7.71
4 A群溶血性レンサ球菌咽頭炎	1.85	1.97	1.75	1.54	7.11
5 ヘルパンギーナ	0.97	1.17	1.56	2.87	6.57
6 流行性耳下腺炎	1.55	1.31	1.51	1.49	5.86

県内情報

1. 全国との対比(定点当たり報告数)

高知県の上位6疾患の合計は65.52で、5月59.62、4月49.00(4週に補正)と比較して2ヵ月連続で増加しており、全国よりも多い。手足口病(5月2位)は週毎に増加し全国の3.2倍、山口、大分に次いで全国3位の報告数である。感染性胃腸炎(同1位)は全国の3/4に留まり、第23週に大幅に減少後も週毎に減少している。水痘(同3位)は全国と同様の推移である。ヘルパンギーナは全国よりも多いが、高知県は横ばいで全国は増加傾向にある。A群溶血性レンサ球菌咽頭炎(同5位)は全国の約4割と少ないが減少傾向はみられていない。突発性発疹(同7位)は全国(9位)2.43よりもやや少なく、流行性耳下腺炎は高知県0.89(10位)で全国の15%と非常に少ない。

表2 各週定点当たり報告数(高知県)

	第2週	第3週	第4週	第5週	計
1 手足口病	4.57	5.23	6.07	8.77	24.64
2 感染性胃腸炎	7.10	4.37	3.73	3.00	18.20
3 水痘	1.93	3.07	2.23	2.73	9.96
4 ヘルパンギーナ	2.00	2.00	1.70	2.03	7.73
5 A群溶血性レンサ球菌咽頭炎	0.47	0.83	0.63	0.97	2.90
6 突発性発疹	0.70	0.33	0.53	0.53	2.09

2. 全体の傾向

麻疹と風しんは報告なし。

今月から全国と高知県の各週定点当たり報告数の表をそれぞれ掲載ことにより、月の総数を全国と対比するだけでなく、高知県の週毎の報告数とその推移を知り、全国と比較することが可能になった。

今月の特記すべき事項は手足口病の大流行である。来月のヘルパンギーナと伝染性紅斑の推移に注目したい。

3. 主な疾患の発生状況

1) インフルエンザ

報告数2名（5月 1名）。全国的にも新型インフルエンザの流行はない。世界的にもインフルエンザの活動性は低く、現時点で検出されているのはA香港（H3N2）であり、AH1pdmの報告は散発的である。

2) 咽頭結膜熱

報告数15名（5月 6名）。4月に引き続き2桁の報告数であるが、同様の経過であった2003年は7月から増加しているため、来月の推移に注目したい。ウイルスはAdenovirus 2が3件、Enterovirus 71が1件検出された。

3) A群溶血性レンサ球菌咽頭炎

報告数87名（5月 93名）。7月も3桁に届かず、今年は少ない報告数が持続している。2005年以降、多い年と少ない年が隔年でみられている。血清型ではT-1が2件、T-25が1件検出された。

4) 感染性胃腸炎

報告数546名（5月 838名）。例年通り5月から2ヵ月連続して減少している。ウイルスはRotavirus groupAが3件、Sapovirusが1件、Enterovirus 71が1件検出された。

5) 水痘

報告数299名（5月 225名）。毎年遅くとも7月以降は減少に転じる疾患であり、今年のピークは300名に達せず少なかったと考えられる。

6) 手足口病

報告数739名（5月 350名）。2倍以上に増加し、過去10年間では2002年5月732名を超え最も多い報告数である。年齢別では、2歳152名、1歳148名、3歳127名の順であり、1～4歳526名で71%を占めている。地域別では、高幡56.00が最高で幡多9.80が最低であり、幡多では注意報値を超え、それ以外の地域では警報値を超えた。検出されたウイルス41件はすべてEnterovirus71であった。

7) 伝染性紅斑

報告数30名（5月 23名）。4ヵ月連続で増加しているが、今後もしらに増加するか注意すべきである。

8) 突発性発疹

報告数63名（5月 63名）。50～70名の報告数で変動は少ない。

9) 百日咳

報告数9名（5月 3名）。中程度の報告数の範囲で増減している。

10) ヘルパンギーナ

報告数232名（5月 214名）。3桁の報告数が3ヵ月持続した。過去には、2～4ヵ月で急増するパターンや5～7ヵ月緩やかな流行が持続するパターンがみられている。ウイルスは、Enterovirus 71が1件、Coxsackie virus A2が2件、A5が1件、Parainfluenza virus3が1件検出された。

11) 流行性耳下腺炎

報告数27名（5月 26名）。通常、50名以上の報告がみられる疾患であるが、1月以降30名未満の報告数が続いている。2001年に同様の状態がみられたが、その時よりも報告数は少なく持続も長い。

12) RSウイルス感染症

報告数1名（5月 1名）。2桁の報告数となるのは9月～12月と一定しない。

13) 流行性角結膜炎

報告数6名（5月 7名）。増加傾向はみられず、2008年10月から少ない報告数が続いている。

14) マイコプラズマ肺炎（基幹定点の報告疾患）

報告数7名（5月 10名）。10名近くの比較的多い報告数が3ヵ月続いている。

基幹定点の月報疾患

15) メチシリン耐性黄色ブドウ球菌感染症
報告数25名（5月 53名）。30～40名あたりの通常の報告数程度である。

16) ペニシリン耐性肺炎球菌感染症
報告数13名（5月 17名）。10～20名の通常の報告数である。

高知県感染症発生動向調査部会
会長 吉川 清志

高知県における月別全数報告疾患（平成22年1月1日～平成22年7月21日現在）

類型	病名	報告月							総計
		1	2	3	4	5	6	7	
2	結核	12	10	15	12	9	17	8	83
	計	12	10	15	12	9	17	8	83
3	腸管出血性大腸菌感染症			1			1		2
	計			1			1		2
4	A型肝炎		1						1
	つつが虫病	1							1
	レジオネラ症				1	1			2
	日本紅斑熱							1	1
	E型肝炎						1		1
計	1	1		1	1	1	1	6	
5	アメーバ赤痢					1			1
	ウイルス性肝炎			2					2
	クロイツフェルト・ヤコブ病	1					1	1	3
	急性脳炎	1							1
	後天性免疫不全症候群						1		1
	梅毒						1		1
計	2		2		1	3	1	9	
総計		15	11	18	13	11	22	10	100

定点名	医療圏 疾病名	安芸 医療圏	中央医療圏			高幡 医療圏	幡多 医療圏	計	前月	前年同月
			中央東	高知市	中央西					
内科・ 小児科	インフルエンザ			1		1		2	1	32
小児科	咽頭結膜熱	1	1	4		3	6	15	6	28
	A群溶血性レンサ球菌 咽頭炎	1	9	58	12	2	5	87	93	232
	感染性胃腸炎	45	98	257	60	26	60	546	838	456
	水痘	25	73	99	37	18	47	299	225	157
	手足口病	32	133	329	84	112	49	739	350	3
	伝染性紅斑	5	9	16				30	23	5
	突発性発疹		6	32	7	8	10	63	63	52
	百日咳		2	5	2			9	3	13
	ヘルパンギーナ	30	29	102	47	15	9	232	214	23
	流行性耳下腺炎	1	6	16	1		3	27	26	128
	RSウイルス感染症		1					1	1	
眼科	急性出血性結膜炎									
	流行性角結膜炎			6				6	7	2
STD	性器クラミジア感染症			1				1	1	4
	性器ヘルペスウイルス 感染症									
	尖圭コンジローマ			1				1		1
	淋菌感染症								1	
基幹	細菌性髄膜炎						1	1	1	
	無菌性髄膜炎						1	1	2	2
	マイコプラズマ肺炎			7				7	10	6
	クラミジア肺炎 (オウム病は除く)			3				3	2	
	メチシリン耐性黄色 ブドウ球菌感染症		1	23			1	25	53	36
	ペニシリン耐性肺炎 球菌感染症			13				13	17	16
	薬剤耐性緑膿菌 感染症			1				1	1	2
計		140	368	974	250	185	192	2,109	1,938	1,198
前月		106	335	911	267	135	184			
前年同月		98	213	530	146	49	162			
小児科定点数		2	7	11	3	2	5			

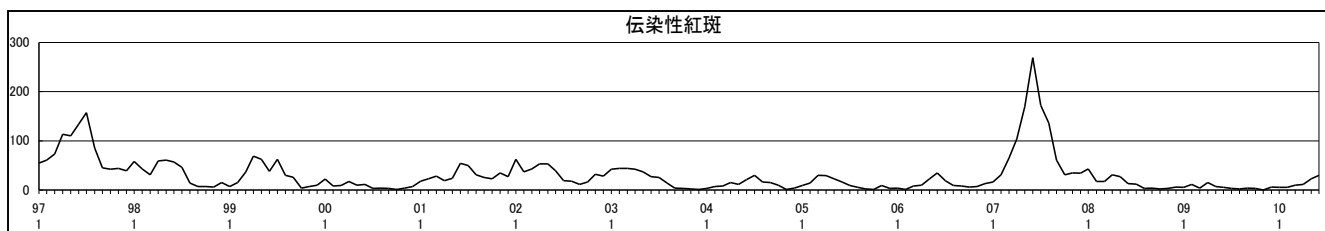
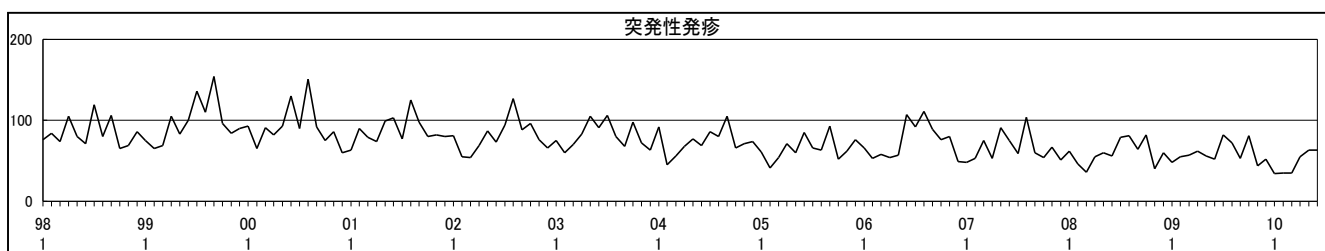
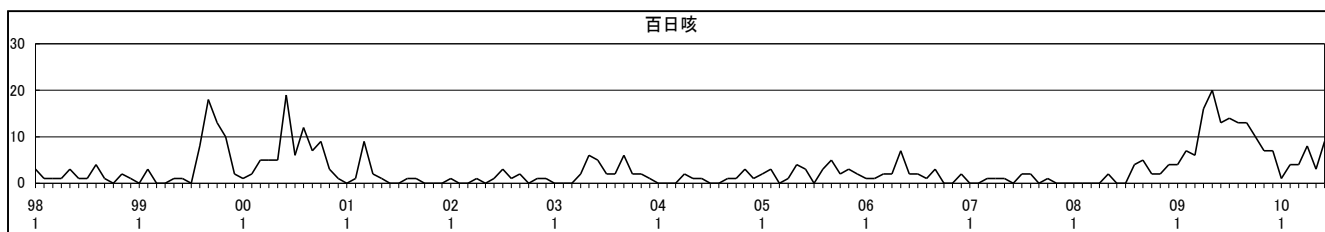
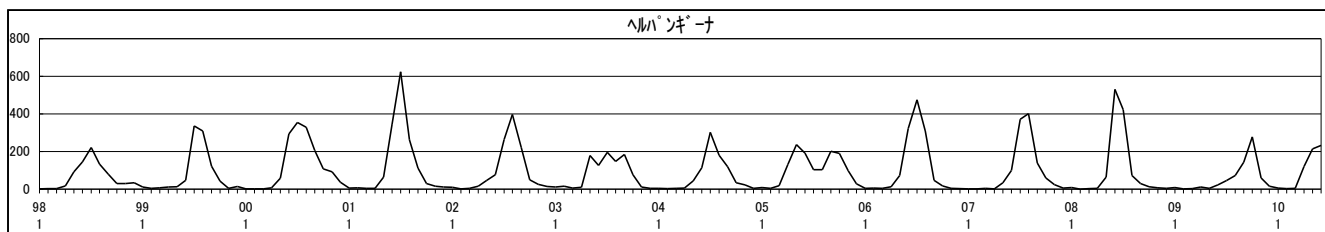
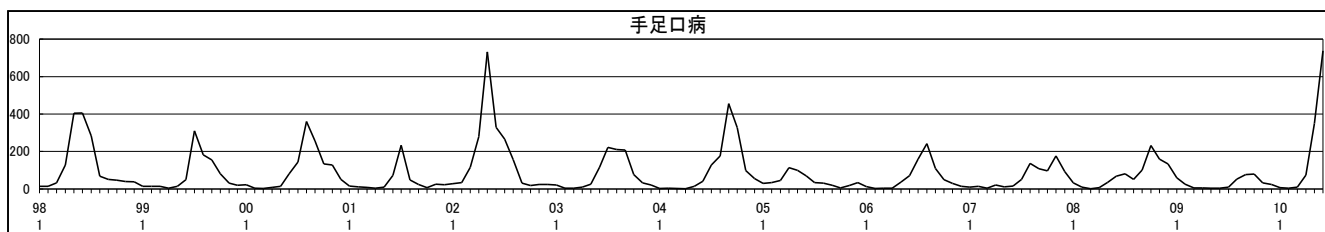
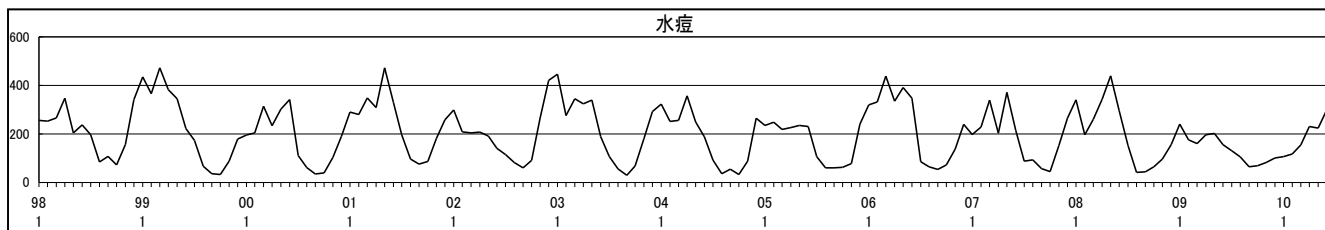
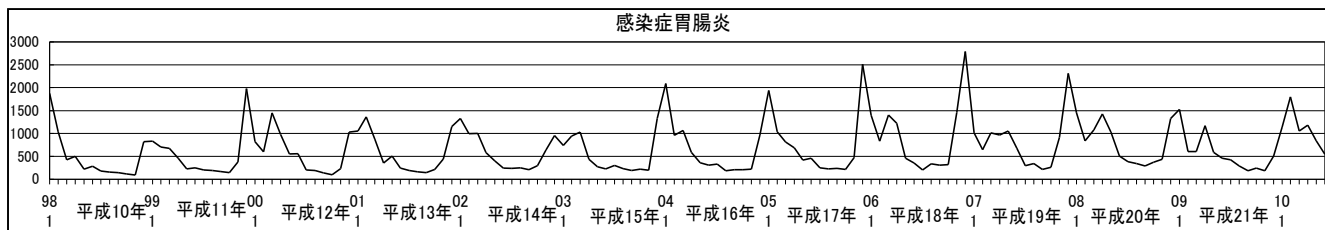
2010年

6月

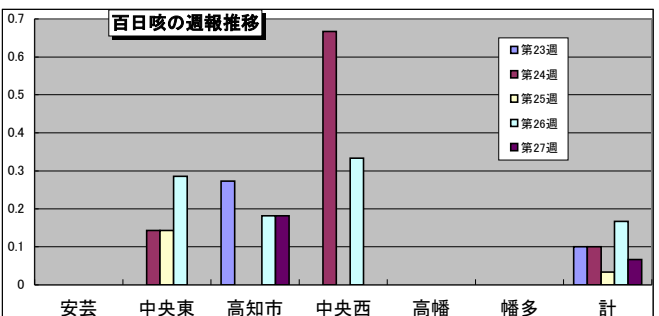
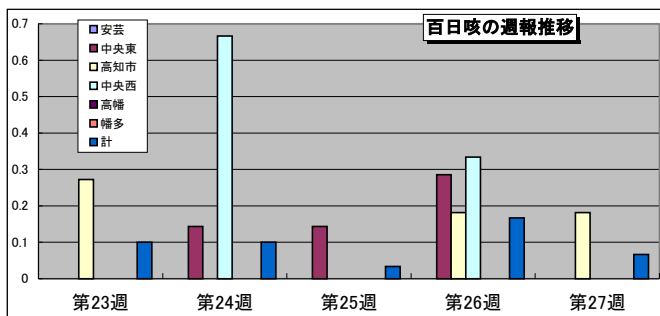
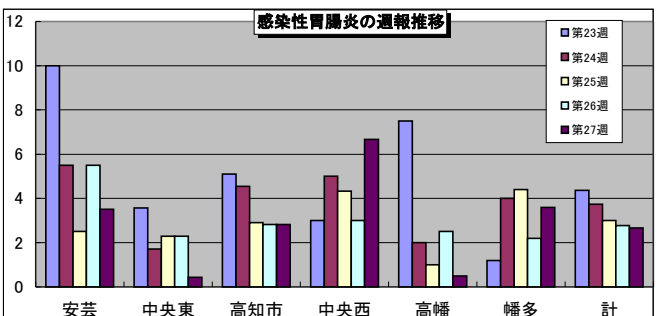
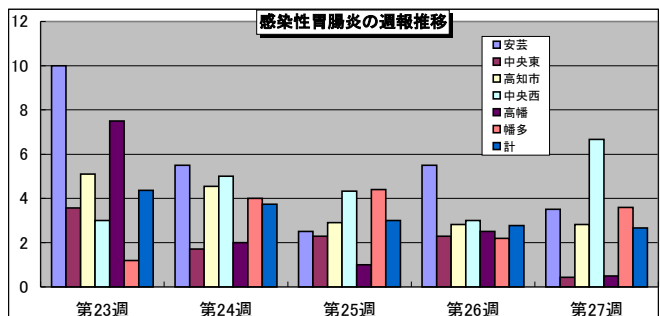
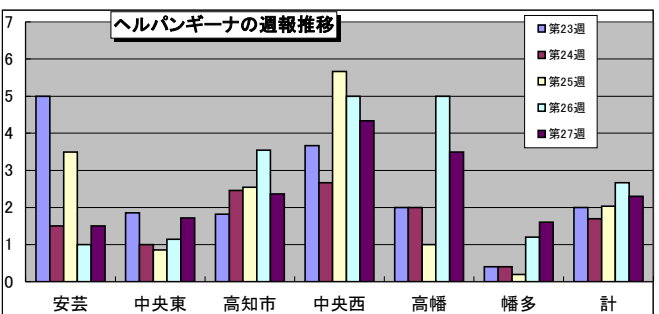
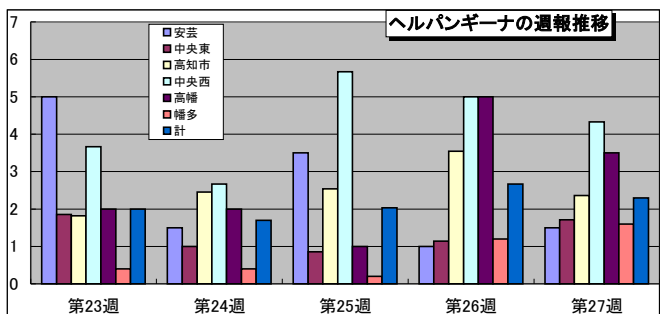
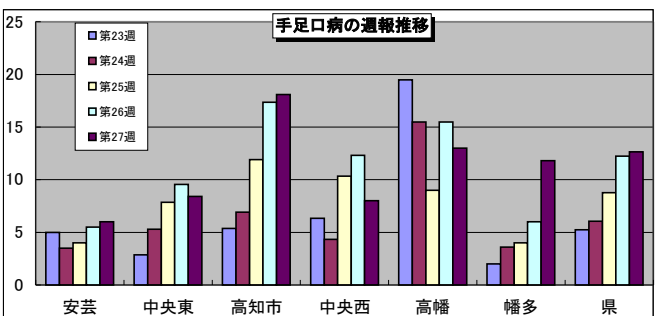
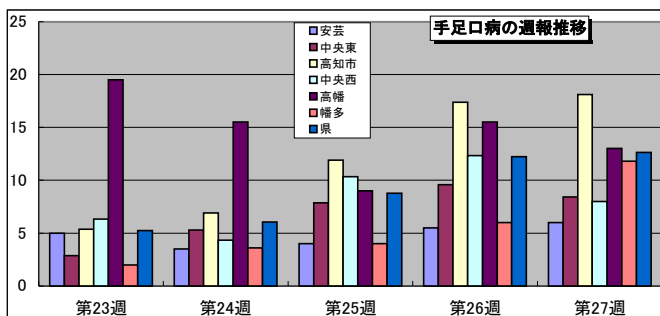
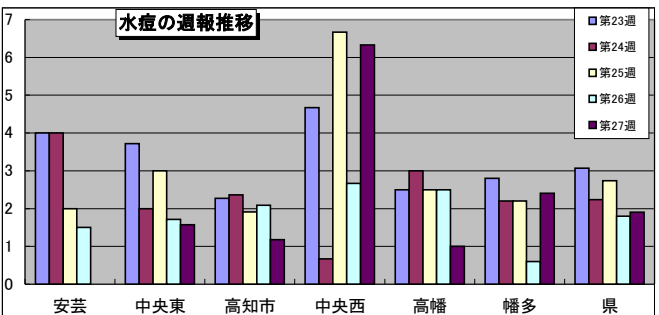
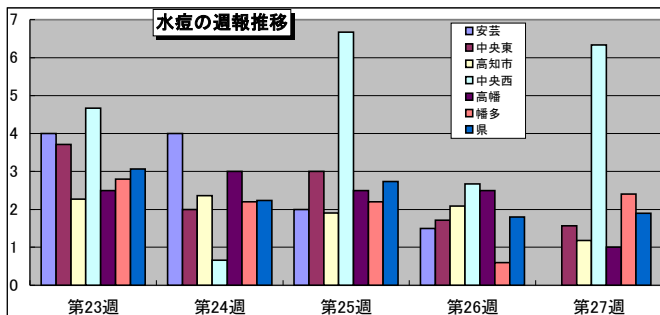
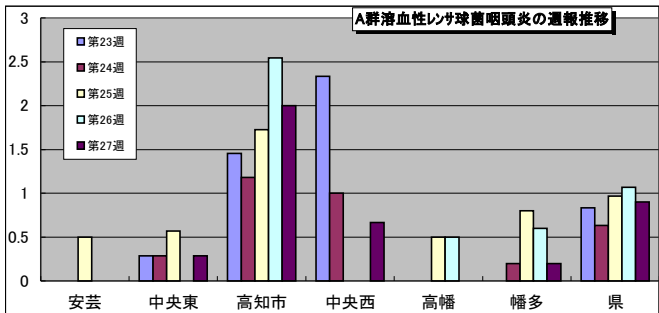
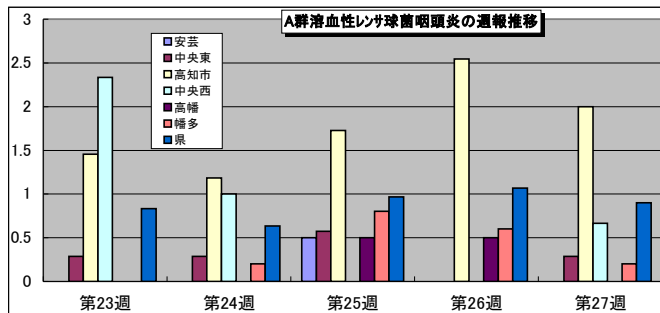
定点当たりの人数

定点名	医療圏 疾病名	安芸 医療圏	中央医療圏			高幡 医療圏	幡多 医療圏	計	前月	前年同月
			中央東	高知市	中央西					
内科・ 小児科	インフルエンザ			0.06		0.25		0.04	0.02	0.67
小児科	咽頭結膜熱	0.50	0.14	0.36		1.50	1.20	0.50	0.20	0.93
	A群溶血性レンサ球菌 咽頭炎	0.50	1.29	5.27	4.00	1.00	1.00	2.90	3.10	7.73
	感染性胃腸炎	22.50	14.00	23.36	20.00	13.00	12.00	18.20	27.93	15.20
	水痘	12.50	10.43	9.00	12.33	9.00	9.40	9.97	7.50	5.23
	手足口病	16.00	19.00	29.91	28.00	56.00	9.80	24.63	11.67	0.10
	伝染性紅斑	2.50	1.29	1.45				1.00	0.77	0.17
	突発性発疹		0.86	2.91	2.33	4.00	2.00	2.10	2.10	1.73
	百日咳		0.29	0.45	0.67			0.30	0.10	0.43
	ヘルパンギーナ	15.00	4.14	9.27	15.67	7.50	1.80	7.73	7.13	0.77
	流行性耳下腺炎	0.50	0.86	1.45	0.33		0.60	0.90	0.87	4.27
	RSウイルス感染症		0.14					0.03	0.03	
眼科	急性出血性結膜炎									
	流行性角結膜炎			6.00				2.00	2.33	0.67
STD	性器クラミジア感染症			0.50				0.17	0.17	0.67
	性器ヘルペスウイルス 感染症									
	尖圭コンジローマ			0.50				0.17		0.17
	淋菌感染症								0.17	
基幹	細菌性髄膜炎						1.00	0.14	0.14	
	無菌性髄膜炎						1.00	0.14	0.29	0.29
	マイコプラズマ肺炎			1.40				1.00	1.43	0.86
	クラミジア肺炎 (オウム病は除く)			0.60				0.43	0.29	
	メチシリン耐性黄色 ブドウ球菌感染症		1.00	4.60			1.00	3.57	7.57	5.14
	ペニシリン耐性肺炎 球菌感染症			2.60				1.86	2.43	2.29
	薬剤耐性緑膿菌 感染症			0.20				0.14	0.14	0.29
小児科定点分計		70.00	52.43	83.52	83.33	92.25	37.80	68.31	61.42	37.23
前月		53.00	47.14	74.91	89.00	67.50	36.13			
前年同月		47.75	29.86	42.39	46.93	24.25	31.33			

注目される疾患別月別推移



2010年週報推移(定点当たり)



高知県感染症情報（月報）

平成 22年6月

検査情報

ウイルス，細菌の分離状況

6月はウイルス 114件，細菌 18件の搬入があり、そのうちウイルス 70件、細菌 7件の病原体を検出し、また、4～5月に搬入された検体でウイルス 18件を検出した。検出ウイルスの内訳は、*Enterovirus 71* 58件、*Enterovirus* 2件、*Parainfluenza virus 3* 7件、*Coxsackievirus A2* 6件、*Coxsackievirus A5* 4件、*Coxsackievirus A9* 1件、*Adenovirus 1* 1件、*Adenovirus 2* 3件、*Rotavirus group A* 3件、*Sapovirus* 2件、*Herpes simplex virus* 1件 また、細菌の内訳は *A*群溶血性連鎖球菌 3件、*Mycoplasma pneumoniae* 4件であった。

ウイルス，細菌の分離状況

No.	年齢	性別	臨床診断名	臨床症状	検査材料	採取日	ウイルス，細菌の検出
1	3	男	A群溶血性連鎖球菌咽頭炎	37.2℃、上気道炎、発疹	咽頭ぬぐい液	6.07	<i>Streptococcus pyogenes T-1</i>
2	8	女	A群溶血性連鎖球菌咽頭炎	上気道炎	咽頭ぬぐい液	6.04	<i>Streptococcus pyogenes T-1</i>
3	3	女	A群溶血性連鎖球菌咽頭炎	37.2℃、下痢	咽頭ぬぐい液	6.05	<i>Streptococcus pyogenes T-25</i>
4	10	男	気管支炎	39.0℃、気管支炎	咽頭ぬぐい液	5.28	<i>Mycoplasma pneumoniae</i>
5	9	男	急性肺炎	40.0℃、肺炎、下痢	咽頭ぬぐい液	5.30	<i>Mycoplasma pneumoniae</i>
6	8	男	マイコプラズマ肺炎	発熱、咳嗽、上気道炎	咽頭ぬぐい液	6.07	<i>Mycoplasma pneumoniae</i>
7	9	男	マイコプラズマ肺炎	38.6℃、咳嗽	咽頭ぬぐい液	6.26	<i>Mycoplasma pneumoniae</i>
8	2	女	手足口病	手足口病症状	咽頭ぬぐい液	4.04	<i>Enterovirus</i>
9	3	男	ヘルパンギーナ	37.6℃、上気道炎、口内炎	咽頭ぬぐい液	5.06	<i>Coxsackievirus A5</i>
10	2	男	手足口病	手足口病症状	咽頭ぬぐい液	5.18	<i>Enterovirus 71</i>
11	1	女	手足口病	手足口病症状	咽頭ぬぐい液	5.12	<i>Enterovirus 71</i>
12	2	男	手足口病	38.5℃、手足口病症状	咽頭ぬぐい液	5.17	<i>Enterovirus 71</i>
13	1	男	ヘルパンギーナ	39.4℃、咳嗽、鼻水	咽頭ぬぐい液	5.17	<i>Coxsackievirus A5</i>
14	1	男	ヘルパンギーナ	39.0℃、口内炎	咽頭ぬぐい液	5.17	<i>Coxsackievirus A2</i>
15	2	男	手足口病	39.0℃、発疹	咽頭ぬぐい液	5.18	<i>Enterovirus 71</i>
16	2	女	手足口病	38.5℃、手足口病症状	咽頭ぬぐい液	5.17	<i>Enterovirus 71</i>
17	1	男	手足口病	36.8℃、手足口病症状	咽頭ぬぐい液	5.15	<i>Enterovirus 71</i>
18	1	男	手足口病	36.8℃、手足口病症状	咽頭ぬぐい液	5.15	<i>Herpes simplex virus (HSV)</i>
19	2	女	手足口病	37.8℃、発疹	咽頭ぬぐい液	5.15	<i>Enterovirus 71</i>
20	1	男	手足口病	37.0℃、手足口病症状	咽頭ぬぐい液	5.15	<i>Enterovirus 71</i>
21	2	男	手足口病	37.0℃、口内炎	咽頭ぬぐい液	5.15	<i>Enterovirus 71</i>
22	3	男	手足口病	手足口病症状	咽頭ぬぐい液	5.18	<i>Enterovirus 71</i>
23	4	女	感染性胃腸炎	39.6℃、嘔吐、下痢、咳嗽、気管支炎	咽頭ぬぐい液	5.25	<i>Enterovirus</i>
24	7	女	手足口病	手足口病症状	咽頭ぬぐい液	5.24	<i>Enterovirus 71</i>
25	2	女	手足口病	口内炎	咽頭ぬぐい液	5.19	<i>Enterovirus 71</i>
26	4	男	手足口病	手足口病症状、口内炎	咽頭ぬぐい液	5.19	<i>Enterovirus 71</i>
27	2	女	手足口病	下痢、手足口病症状	咽頭ぬぐい液	5.20	<i>Enterovirus 71</i>
28	2	男	手足口病	手足口病症状	咽頭ぬぐい液	5.09	<i>Enterovirus 71</i>
29	1	男	手足口病	37.7℃、手足口病症状	咽頭ぬぐい液	5.21	<i>Enterovirus 71</i>
30	1	男	手足口病	下痢、手足口病症状	咽頭ぬぐい液	5.21	<i>Enterovirus 71</i>
31	1	男	手足口病	38.6℃、嘔吐、咳嗽、手足口病症状	咽頭ぬぐい液	5.21	<i>Coxsackievirus A2</i>
32	5	男	手足口病	手足口病症状	咽頭ぬぐい液	5.21	<i>Enterovirus 71</i>
33	3	男	手足口病	38.9℃、手足口病症状、咽頭痛	咽頭ぬぐい液	5.22	<i>Coxsackievirus A5</i>
34	2	男	手足口病	38.4℃、手足口病症状	咽頭ぬぐい液	5.24	<i>Adenovirus 2</i>
35	2	男	手足口病	38.4℃、手足口病症状	咽頭ぬぐい液	5.24	<i>Enterovirus 71</i>
36	1	男	ヘルパンギーナ	39.3℃、水疱	咽頭ぬぐい液	5.20	<i>Coxsackievirus A2</i>
37	1	女	不明熱	40.0℃、咳嗽、鼻汁	咽頭ぬぐい液	5.20	<i>Adenovirus 1</i>
38	11ヵ月	女	手足口病	37.4℃、発疹、口内炎	咽頭ぬぐい液	5.26	<i>Enterovirus 71</i>
39	8	男	上気道炎	39.0℃、上気道炎	咽頭ぬぐい液	6.01	<i>Coxsackievirus A9</i>
40	2	男	手足口病	38.4℃、手足口病症状	咽頭ぬぐい液	5.28	<i>Enterovirus 71</i>
41	1	女	手足口病	手足口病症状	咽頭ぬぐい液	5.19	<i>Enterovirus 71</i>
42	4	男	肺炎・呼吸不全	40.0℃、肺炎	喀痰	5.31	<i>Parainfluenza virus 3</i>
43	3ヵ月	男	ヘルパンギーナ	37.4℃	咽頭ぬぐい液	5.31	<i>Coxsackievirus A2</i>

44	4	女	感染性胃腸炎	腹痛、嘔吐、下痢	便	5.28	Sapovirus
45	1	男	感染性胃腸炎	36.9℃、嘔吐、下痢	咽頭ぬぐい液	5.31	Rotavirus group A
46	2	男	咽頭結膜熱	40.4℃、嘔吐	咽頭ぬぐい液	6.01	Adenovirus 2
47	4	男	手足口病	37.4℃、手足口病症状	咽頭ぬぐい液	5.26	Enterovirus 71
48	1	男	手足口病	38.0℃、手足口病症状	咽頭ぬぐい液	6.01	Enterovirus 71
49	1	男	手足口病	38.0℃、手足口病症状	咽頭ぬぐい液	5.29	Enterovirus 71
50	11	男	手足口病	手足口病症状	咽頭ぬぐい液	5.27	Enterovirus 71
51	3	女	手足口病	35.2℃、手足口病症状	咽頭ぬぐい液	5.28	Enterovirus 71
52	2	女	手足口病	37.5℃、手足口病症状、鼻汁	咽頭ぬぐい液	5.28	Enterovirus 71
53	1	女	手足口病	37.8℃、鼻汁	咽頭ぬぐい液	5.31	Enterovirus 71
54	3	男	手足口病	36.5℃、手足口病症状	咽頭ぬぐい液	5.31	Enterovirus 71
55	5	男	手足口病	36.2℃、手足口病症状	咽頭ぬぐい液	6.01	Enterovirus 71
56	1	男	手足口病	36.7℃、手足口病症状	咽頭ぬぐい液	6.01	Enterovirus 71
57	3	男	無菌性髄膜炎・手足口病	39.0℃、中枢神経系症状、意識障害	咽頭ぬぐい液	6.01	Enterovirus 71
58	3	男	無菌性髄膜炎・手足口病	39.0℃、中枢神経系症状、意識障害	便	6.01	Enterovirus 71
59	1	男	肺炎	39.0℃、肺炎	咽頭ぬぐい液	6.01	Parainfluenza virus 3
60	7ヵ月	女	急性気管支炎	38.0℃、気管支炎	咽頭ぬぐい液	6.02	Parainfluenza virus 3
61	9	男	手足口病	37.6℃、手足口病症状	咽頭ぬぐい液	6.07	Enterovirus 71
62	6	女	手足口病	手足口病症状	咽頭ぬぐい液	6.04	Enterovirus 71
63	1	男	ヘルパンギーナ	38.9℃、上気道炎、口内炎	咽頭ぬぐい液	6.04	Coxsackievirus A2
64	4	女	急性気管支炎	41.0℃、咳嗽	咽頭ぬぐい液	6.03	Coxsackievirus A2
65	1	女	肺炎	38.0℃、肺炎	鼻汁	6.08	Parainfluenza virus 3
66	1	女	手足口病	37.0℃、手足口病症状	咽頭ぬぐい液	6.07	Enterovirus 71
67	1	男	手足口病	36.7℃、手足口病症状	咽頭ぬぐい液	6.07	Enterovirus 71
68	1	女	手足口病	38.3℃、発疹	咽頭ぬぐい液	6.07	Enterovirus 71
69	1	男	手足口病	口内炎	咽頭ぬぐい液	6.04	Enterovirus 71
70	2	男	手足口病	36.9℃、手足口病症状	咽頭ぬぐい液	6.08	Enterovirus 71
71	5	女	手足口病	手足口病症状	咽頭ぬぐい液	6.08	Enterovirus 71
72	3	男	手足口病	37.7℃、咳嗽、口内炎、手足口病症状	咽頭ぬぐい液	6.07	Enterovirus 71
73	5	男	手足口病	36.3℃、手足口病症状	咽頭ぬぐい液	6.02	Enterovirus 71
74	4	男	手足口病	37.5℃、口内炎、手足口病症状	咽頭ぬぐい液	6.08	Enterovirus 71
75	5	女	手足口病	36.6℃、手足口病症状	咽頭ぬぐい液	6.03	Enterovirus 71
76	1	女	手足口病	手足口病症状	咽頭ぬぐい液	6.07	Enterovirus 71
77	10ヵ月	男	手足口病	38.3℃、手足口病症状	咽頭ぬぐい液	6.05	Enterovirus 71
78	3	男	ヘルパンギーナ	37.9℃、咽頭痛	咽頭ぬぐい液	6.07	Coxsackievirus A5
79	1	男	咽頭結膜熱	39.2℃	咽頭ぬぐい液	6.05	Adenovirus 2
80	5	男	感染性胃腸炎	嘔気、下痢、咳嗽	便	6.02	Rotavirus group A
81	2	男	感染性胃腸炎	嘔吐、肝機能障害	便	6.05	Rotavirus group A
82	5	女	手足口病	38.0℃、手足口病症状	咽頭ぬぐい液	6.14	Enterovirus 71
83	3	男	手足口病	手足口病症状	咽頭ぬぐい液	6.11	Enterovirus 71
84	8	女	手足口病	38.3℃手足口病症状	咽頭ぬぐい液	6.14	Enterovirus 71
85	6	女	手足口病	36.9℃、手足口病症状	咽頭ぬぐい液	6.11	Enterovirus 71
86	5	女	手足口病	36.4℃、咳嗽、手足口病症状	咽頭ぬぐい液	6.11	Enterovirus 71
87	9ヵ月	男	急性肺炎	39.1℃、肺炎	咽頭ぬぐい液	6.21	Parainfluenza virus 3
88	1	女	急性気管支炎	39.0℃、気管支炎	咽頭ぬぐい液	6.22	Parainfluenza virus 3
89	2	女	手足口病	37.0℃、手足口病症状	咽頭ぬぐい液	6.18	Enterovirus 71
90	8ヵ月	男	川崎病	40.0℃、下痢、発疹、リンパ節腫脹	便	6.18	Enterovirus 71
91	2	女	ヘルパンギーナ	39.5℃	咽頭ぬぐい液	6.18	Parainfluenza virus 3
92	10ヵ月	男	嘔吐下痢	37.2℃、嘔吐、下痢	便	6.22	Sapovirus
93	3	女	咽頭結膜熱	40.0℃、咳嗽、鼻水	咽頭ぬぐい液	6.21	Enterovirus 71
94	9ヵ月	女	手足口病	38.3℃、手足口病症状、発疹	咽頭ぬぐい液	6.18	Enterovirus 71
95	2	男	手足口病	38.0℃、手足口病症状	咽頭ぬぐい液	6.21	Enterovirus 71

病原体検出状況

臨床診断名	病原微生物	搬入月						総計
		1	2	3	4	5	6	
A群溶血性レンサ球菌咽頭炎	<i>Streptococcus pyogenes T-1</i>			1		1	2	4
	<i>Streptococcus pyogenes T-4</i>		1	1	1			3
	<i>Streptococcus pyogenes T-12</i>	2		1	1	1		5
	<i>Streptococcus pyogenes T-25</i>					1	1	2
	計	2	1	3	2	3	3	14
インフルエンザ	<i>Influenza virus A H1pdm</i>	66	28	2				96
	<i>Human metapneumovirus</i>				1			1
	計	66	28	2	1			97
咽頭結膜熱	<i>Adenovirus 1</i>					2		2
	<i>Adenovirus 2</i>		1			1	3	5
	<i>Adenovirus 5</i>			1				1
	<i>Enterovirus 71</i>						1	1
	<i>Parainfluenza virus 2</i>			1				1
	計		1	2		3	4	10
感染性胃腸炎	<i>Norovirus genogroup I</i>			1	1			2
	<i>Norovirus genogroup II</i>	13	20	18	8	6		65
	<i>Norovirus genogroup I+genogroup II</i>			1				1
	<i>Rotavirus group A</i>	1		1	15	5	3	25
	<i>Sapovirus</i>		1	2	4	2	1	10
	<i>Adenovirus 1</i>			1				1
	<i>Adenovirus 2</i>	1						1
	<i>Adenovirus 40/41</i>	3	3	1				7
	<i>Enterovirus 71</i>						1	1
	<i>Parechovirus</i>	1						1
	<i>Hepatitis A virus (HAV)</i>		1					1
	<i>Coxsackievirus A5</i>				1			1
	<i>Campylobacter jejuni</i>	1	1	2	2			6
	<i>Staphylococcus aureus</i>			1	1			2
<i>Enterovirus</i>					1		1	
	計	20	26	28	32	14	5	125
ヘルパンギーナ	<i>Enterovirus 71</i>						1	1
	<i>Coxsackievirus A5</i>	1		2	1	2	1	7
	<i>Rhinovirus 90+Enterovirus</i>			1				1
	<i>Parainfluenza virus 3</i>						1	1
	<i>Coxsackievirus A2</i>					2	2	4
	計	1		3	1	4	5	14
手足口病	<i>Adenovirus 2</i>					1		1
	<i>Enterovirus 71</i>			1	1	19	41	62
	<i>Coxsackievirus A5</i>					1		1
	<i>Enterovirus</i>				1			1
	<i>Coxsackievirus A2</i>					1		1
	<i>Herpes simplex virus (HSV)</i>					1		1
	計			1	2	23	41	67
百日咳	<i>Mycoplasma pneumoniae</i>	3	2	2	2	1		10
	計	3	2	2	2	1		10
RSウイルス感染症	<i>Norovirus genogroup II</i>			1				1
	<i>Enterovirus</i>			1				1
	<i>Respiratory syncytial virus(RSV) A型</i>		1					1
	<i>Human bocavirus (HBoV)</i>			1				1
	<i>Coxsackievirus A9</i>			2				2
	計		1	5				6
無菌性髄膜炎	<i>Enterovirus 71</i>						1	1
	<i>Parainfluenza virus 2</i>			1				1
	計			1			1	2
マイコプラズマ肺炎	<i>Bordetella pertussis</i>		1					1
	<i>Mycoplasma pneumoniae</i>			2			2	4
	計		1	2			2	5
その他	<i>Adenovirus 1</i>					1		1
	<i>Adenovirus</i>				1			1
	<i>Coxsackievirus A2</i>						1	1
	<i>Coxsackievirus A9</i>						1	1
	<i>Enterovirus 71</i>						3	3
	<i>Enterovirus+Adenovirus</i>			1				1
	<i>Human metapneumovirus</i>		1		1	1		3
	<i>Human bocavirus (HBoV)</i>						1	1
	<i>Mycoplasma pneumoniae</i>			1	1	1	2	5
	<i>Parainfluenza virus 2</i>				1			1
	<i>Parainfluenza virus 3</i>					1	7	8
	<i>Respiratory syncytial virus(RSV) A型</i>	1	1					2
<i>Sapovirus</i>						1	1	
	計	2	3	3	4	4	16	29
総計		92	62	52	44	52	77	379