

高知県感染症発生動向調査(週報)

2010年第52週〔12月27日～1月2日〕

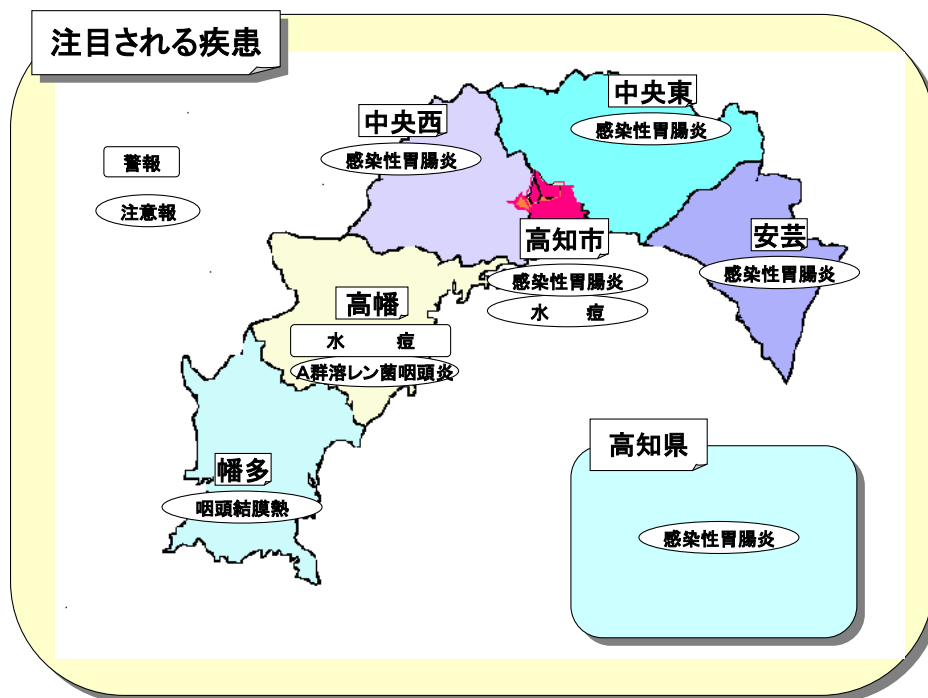
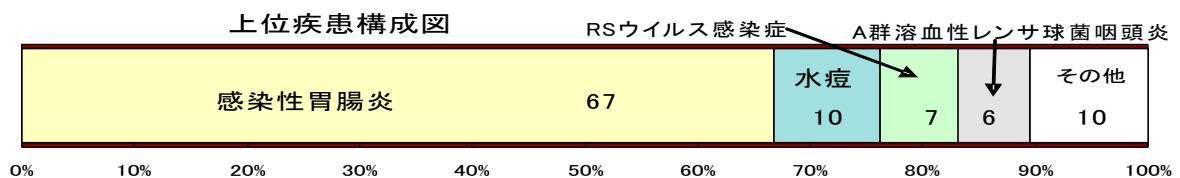
高知県衛生研究所 高知県感染症情報センター
TEL:088-821-4961 FAX:088-825-2869
<http://www.kenkou.med.pref.kochi.lg.jp/eiken/>
E-mail: kansen@ken4.pref.kochi.jp

県内情報

○ 患者情報総評

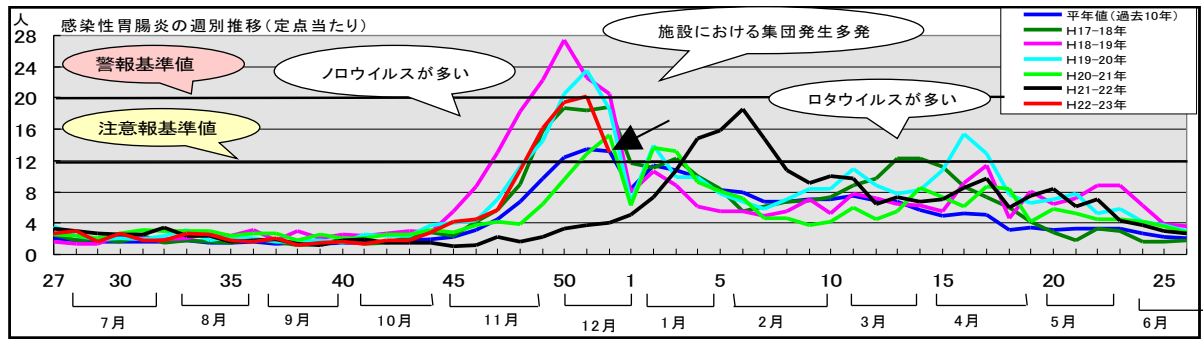
注意報発令疾患：感染性胃腸炎

- 週を通して気温が上がらず、特に大晦日から元旦にかけては雪の降った地域もあり厳しい寒さとなった。また、年末年始による休診の影響もあり殆どの疾患で報告数が減少した。
- 感染性胃腸炎（高知市：警報→注意報，中央西：警報→注意報，安芸：注意報→注意報，中央東：注意報→注意報）は全ての地域で減少し，総数も大幅に減少した。
- 水痘（高幡：警報→警報，高知市：警報→注意報）は中央医療圏で減少し，総数も減少した。
- A群溶血レンサ球菌咽頭炎（高幡：注意報）は高幡で増加し，注意報値を超した。しかし，その他の地域では減少し，総数も減少している。



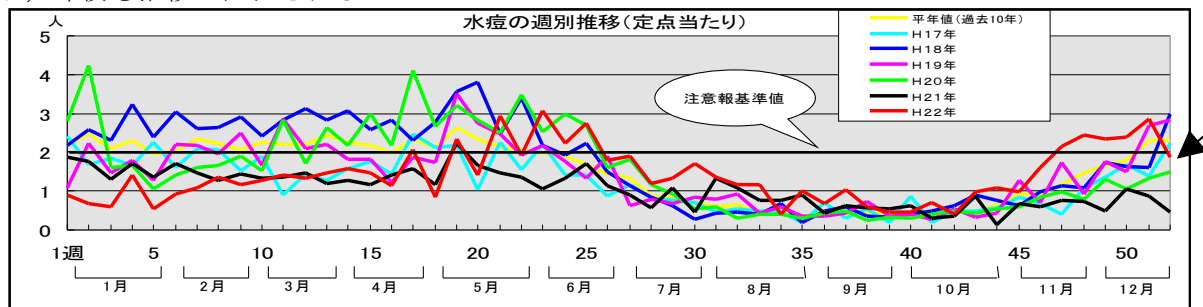
感染性胃腸炎：今週13.03（注意報値：12.00 警報値：20.00）

前週警報値を超したが，今週は全ての地域で減少し，総数は大幅に減少した。地域毎にみると，高知市，中央西，安芸，中央東では依然注意報値を超す流行が続いている。例年どおりであれば今後は減少していくと思われるが，流行シーズン中であり引き続き注意が必要である。



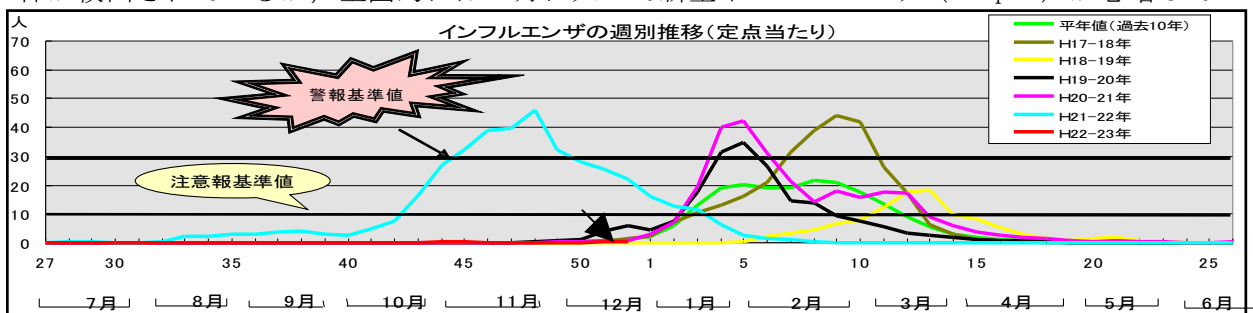
水痘：今週1.87 (注意報値：2.00 警報値：4.00)

総数は大幅に減少し、注意報値を下回った。例年11～12月に増加し、6月頃までは流行がみられており、今後も推移が注目される。



インフルエンザ：今週0.54 (注意報値：10.00 警報値：30.00)

第44週に増加し15例報告されたが、その後再び1桁の低いレベルで推移していた。しかし、前週12例報告され、今週は倍増し25例となった。例年1月に入ると報告数が急増しており、今後の推移に注意が必要である。高知県では10～11月にAH1pdm (新型インフルエンザ) 2件、AH3 (A香港型) 3件が検出されているが、全国的には12月に入って新型インフルエンザ (AH1pdm) が急増している。



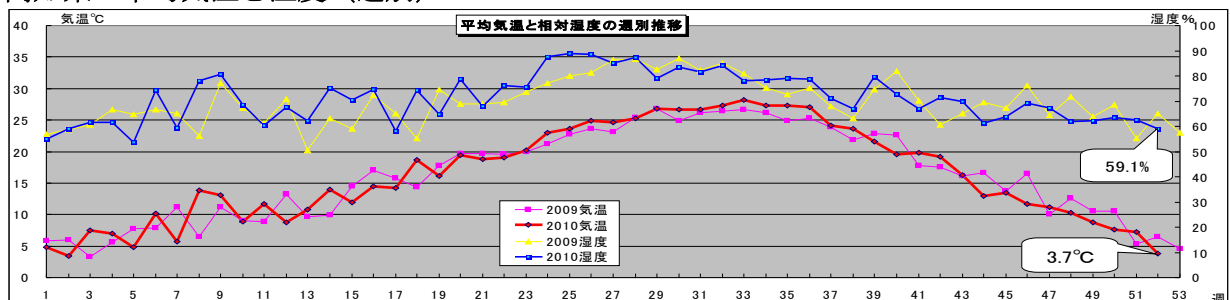
○ 検査情報

検出された病原体はなかった。

○ 全数報告の感染症情報

2類感染症：結核 2例 (69歳女) 《須崎》 (88歳男) 《安芸》 (今年153例)

○ 高知県の平均気温と湿度 (週別)



○ 定点からの地域ホット情報

幡多：

《さたけ小児科》：マイコプラズマ肺炎 3例（1,4歳女, 3歳男）

《渭南病院小児科》：インフルエンザの2例（7,10歳女）はA型陽性, 予防接種歴なし

高幡：

《もりはた小児科》：アデノウイルスによる扁桃炎 2例（1,5歳）

水痘が増加（某保育所の流行が中心）

《須崎くろしお病院内科》：インフルエンザの1例はA型陽性

中央西：

《くぼたこどもクリニック》：マイコプラズマ肺炎 1例（8歳男） 水痘の1例（3歳男）は津野町
感染性胃腸炎の1例（12歳男）は須崎市, 1例（1歳女）は県外から帰省

《岡本内科》：感染性胃腸炎の6例は全てノロウイルス感染症と思われる

高知市：

《けら小児科・アレルギー科》：アデノウイルス扁桃炎 4例（0,12歳女, 3,10歳男）
インフルエンザの1例（1歳女）はA型陽性

《塩見クリニック》：インフルエンザの1例はA型陽性

《高知赤十字病院内科》：インフルエンザの4例は全てA型陽性

《近森病院内科》：インフルエンザの1例はA型陽性

《高知医療センター内科》：インフルエンザの2例はA型陽性

中央東：

《高知大学医学部附属病院小児科》：感染性胃腸炎の2例（1歳男）はノロウイルス腸炎, 1例（1歳男）は
アデノウイルス腸炎

《野市中央病院小児科》：帯状疱疹 1例（4歳女）

《早明浦病院小児科》：ノロウイルス感染症らしき感染性胃腸炎が増加

《野市中央病院内科》：インフルエンザの1例（22歳男）はA型陽性

安芸：

《県立安芸病院内科》：インフルエンザの1例（20歳代男）はA型陽性

全国情報はなし

定点名	医療圏 疾病名	安芸 医療圏	中央医療圏			高幡 医療圏	幡多 医療圏	計	前週	全国(51週)	高知県(52週未累計) H22/1/4~H23/1/2
			中央東	高知市	中央西						
内科・小児科	インフルエンザ	3	1	13	5	1	2	25 (0.52)	12 (0.25)	9,863 (2.06)	2,634 (54.88)
小児科	咽頭結膜熱			1		1	5	7 (0.23)	11 (0.37)	1,987 (0.65)	473 (15.77)
	A群溶血性レンサ球菌咽頭炎	1	3	18	4	6	6	38 (1.27)	67 (2.23)	6,835 (2.25)	1,273 (42.43)
	感染性胃腸炎	28	91	192	42	22	16	391 (13.03)	607 (20.23)	49,127 (16.18)	10,567 (352.23)
	水痘	3	9	27	2	13	2	56 (1.87)	86 (2.87)	8,014 (2.64)	2,216 (73.87)
	手足口病		2	1	1			4 (0.13)	5 (0.17)	565 (0.19)	3,257 (108.57)
	伝染性紅斑			1	1			2 (0.07)	5 (0.17)	2,019 (0.67)	249 (8.30)
	突発性発疹		2	4	1	2	1	10 (0.33)	11 (0.37)	1,453 (0.48)	640 (21.33)
	百日咳								2 (0.07)	79 (0.03)	80 (2.67)
	ヘルパンギーナ		1					1 (0.03)	1 (0.03)	126 (0.04)	1,038 (34.60)
	流行性耳下腺炎			1			3	4 (0.13)	4 (0.13)	3,936 (1.30)	294 (9.80)
	RSウイルス感染症		4	35		1		40 (1.33)	60 (2.00)	4,193 (1.38)	995 (33.17)
眼科	急性出血性結膜炎								0.00	23 (0.03)	2 (0.67)
	流行性角結膜炎			3				3 (1.00)	1 (0.33)	460 (0.68)	82 (27.33)
基幹	細菌性髄膜炎			2				2 (0.29)		3 (0.01)	17 (2.43)
	無菌性髄膜炎								1 (0.14)	6 (0.01)	22 (3.14)
	マイコプラズマ肺炎			2				2 (0.29)	2 (0.29)	298 (0.65)	107 (15.29)
	クラミジア肺炎 (オウム病は除く)								1 (0.14)	22 (0.05)	24 (3.43)
計 (小児科定点当たり人数)	35 (16.75)	113 (16.09)	300 (26.27)	56 (18.00)	46 (22.75)	35 (6.85)		585 (18.95)			
前週 (小児科定点当たり人数)	38 (19.00)	181 (25.86)	437 (39.05)	83 (27.53)	80 (39.50)	57 (11.33)			876 (28.88)	89,009	23,970 (757.61)

定点当たり

第52週

定点名	医療圏 疾病名	安芸 医療圏	中央医療圏			高幡 医療圏	幡多 医療圏	計	前週	全国(51週)
			中央東	高知市	中央西					
内科・小児科	インフルエンザ	0.75	0.09	0.81	1.00	0.25	0.25	0.52	0.25	2.06
小児科	咽頭結膜熱			0.09		0.50	1.00	0.23	0.37	0.65
	A群溶血性レンサ球菌咽頭炎	0.50	0.43	1.64	1.33	3.00	1.20	1.27	2.23	2.25
	感染性胃腸炎	14.00	13.00	17.45	14.00	11.00	3.20	13.03	20.23	16.18
	水痘	1.50	1.29	2.45	0.67	6.50	0.40	1.87	2.87	2.64
	手足口病		0.29	0.09	0.33			0.13	0.17	0.19
	伝染性紅斑			0.09	0.33			0.07	0.17	0.67
	突発性発疹		0.29	0.36	0.33	1.00	0.20	0.33	0.37	0.48
	百日咳								0.07	0.03
	ヘルパンギーナ		0.14					0.03	0.03	0.04
	流行性耳下腺炎			0.09			0.60	0.13	0.13	1.30
	RSウイルス感染症		0.57	3.18		0.50		1.33	2.00	1.38
眼科	急性出血性結膜炎									0.03
	流行性角結膜炎			3.00				1.00	0.33	0.68
基幹	細菌性髄膜炎			0.40				0.29		0.01
	無菌性髄膜炎								0.14	0.01
	マイコプラズマ肺炎			0.40				0.29	0.29	0.65
	クラミジア肺炎 (オウム病は除く)								0.14	0.05
計 (小児科定点当たり人数)	16.75	16.09	26.27	18.00	22.75	6.85	18.95			
前週 (小児科定点当たり人数)	19.00	25.86	39.05	27.53	39.50	11.33		28.88		

2010年週報推移(定点当たり)

