

# 高知県感染症発生動向調査（月報）

2012年4月

高知県感染症情報センター

高知県衛生研究所

TEL:088-821-4961 FAX:088-825-2869

<http://www.pref.kochi.lg.jp/soshiki/130120/>

E-mail: [130120@ken.pref.kochi.lg.jp](mailto:130120@ken.pref.kochi.lg.jp)

## 全国情報

第14週(4月2日～)から第17週(～4月29日)までの4週間に報告の多かった疾患は表1のとおりである。

4月の上位6疾患の合計は76.17で、3月116.23(4週に補正、以下同じ)の2/3に減少した。その原因はインフルエンザ(3月1位68.62)が3割に減少したことである。感染性胃腸炎(同2位28.72)は増加したが、A群溶血性レンサ球菌咽頭炎(同3位8.52)、水痘(同4位5.43)、マイコプラズマ肺炎(同5位3.04)は減少している。突発性発疹(同8位1.86)は僅かに増加し順位が上がり、流行性耳下腺炎(同6位1.90)は4月8位1.77と後退した。今シーズンのインフルエンザはAH3(香港)が主体で第9週からB型が過半数を超え、流行のピークは過去10年間では2005年に次ぎ2番目に高く、2009年(AH1pdmの流行)よりも高値であった。

表1 各週定点当たり報告数(全国)

| No | 疾病名           | 週 | 14週  | 15週  | 16週   | 17週   | 計     |
|----|---------------|---|------|------|-------|-------|-------|
| 1  | 感染性胃腸炎        |   | 7.47 | 9.60 | 10.56 | 10.54 | 38.17 |
| 2  | インフルエンザ       |   | 6.04 | 5.56 | 5.36  | 3.82  | 20.78 |
| 3  | A群溶血性レンサ球菌咽頭炎 |   | 1.48 | 1.78 | 2.03  | 2.20  | 7.49  |
| 4  | 水痘            |   | 1.22 | 1.12 | 1.08  | 1.29  | 4.71  |
| 5  | マイコプラズマ肺炎     |   | 0.62 | 0.71 | 0.79  | 0.69  | 2.81  |
| 6  | 突発性発疹         |   | 0.49 | 0.55 | 0.59  | 0.58  | 2.21  |

## 県内情報

### 1. 全国との対比(定点当たり報告数)

4月の高知県の上位6疾患の合計は79.73で、3月77.25(4週に補正、以下同じ)よりも僅かに増加し、全国とは異なる動向である。その原因は、感染性胃腸炎(3月2位26.32)が全国と同様に増加し、インフルエンザ(同1位29.35)の減少が僅かに留まったことによる。もう一つの特徴は、RSウイルス感染症(同5位3.46)が12位0.36と急激に減少し、全国10位0.82を下回ったことである。水痘(同4位5.92)は大きく増加し全国の2倍であるが、逆にA群溶血性レンサ球菌咽頭炎(同3位9.44)は大幅に減少し全国よりも少ない。伝染性紅斑(同7位2.22)は1.5倍に増加し、全国11位0.80の4倍以上であり、全国2位である。流行性耳下腺炎(同6位2.75)は減少したが、全国8位1.77よりも多い。

表2 各週定点当たり報告数(高知県)

| No | 疾病名           | 週 | 14週  | 15週  | 16週  | 17週   | 計     |
|----|---------------|---|------|------|------|-------|-------|
| 1  | 感染性胃腸炎        |   | 6.67 | 8.23 | 8.50 | 11.07 | 34.47 |
| 2  | インフルエンザ       |   | 6.54 | 6.90 | 6.23 | 5.21  | 24.88 |
| 3  | 水痘            |   | 2.10 | 2.33 | 1.73 | 3.10  | 9.26  |
| 4  | A群溶血性レンサ球菌咽頭炎 |   | 1.13 | 1.33 | 1.50 | 1.50  | 5.46  |
| 5  | 伝染性紅斑         |   | 0.60 | 0.70 | 0.73 | 1.40  | 3.43  |
| 6  | 流行性耳下腺炎       |   | 0.53 | 0.60 | 0.80 | 0.30  | 2.23  |

### 2. 全体の傾向

麻しんと風しんの報告無し。

感染性胃腸炎はロタウイルスの流行により増加し、インフルエンザはB型の流行により減少傾向が緩やかであった。百日咳は定点あたり報告数が全国1位、伝染性紅斑は全国2位である。RSウイルス感染症は急激に減少した。

### 3. 主な疾患の発生状況

#### 1) インフルエンザ

報告数 1,194名 (3月1,761名)。減少したが、減少のスピードは鈍く、4桁が4か月続いている。そのため今シーズンの報告総数は、09年 (AH1pdmの流行) に次ぎ、05年と同程度である。地域別では中央西・高幡・高知市が多い。ウイルスはB型が2件検出され、週報でも第12週以降はB型が90%以上を占めている。

#### 2) 咽頭結膜熱

報告数 2名 (3月6名)。最も少ない時期である。

#### 3) A群溶血性レンサ球菌咽頭炎

報告数 164名 (3月354名)。6月から7月まで3桁が持続することが多い。血清型T-1が1件検出された。

#### 4) 感染性胃腸炎

報告数 1,034名 (3月987名)。第14週から増加に転じ、週毎に増加している。地域別では高幡と高知市が多い。ウイルスは、Norovirus GⅡ 2件、Rota virus 4件、Sapovirus 1件が検出されたが、週報ではロタウイルスの報告が多数あり、現在の流行はロタウイルスによると推測される。

#### 5) 水痘

報告数 278名 (3月222名)。先月を上回り今シーズンの最多値を更新した。7月頃まで3桁が続くことが多い。

#### 6) 手足口病

報告数 2名 (3月3名)。1月から1桁が続いている。流行の時期が一定しない疾患であるが、5~6月より増加傾向がみられることが多い。

#### 7) 伝染性紅斑

報告数 103名 (3月83名)。1月に続く3桁の報告数であり、昨年4月から流行が持続している。定点あたり報告数は、鳥取4.37に続く全国2位3.43である。

#### 8) 突発性発疹

報告数 40名 (3月58名)。最近は50名程度で大きな変動はない。

#### 9) 百日咳

報告数 33名 (3月21名)。過去10年間で最も多い先月の1.5倍に増加し、定点あたり報告数は全国0.10に比し高知県1.10と全国1位であった。Bordetella pertussisが6件検出されている。

#### 10) ヘルパンギーナ

報告数 2名 (3月3名)。5~6月から増加する疾患である。

#### 11) 流行性耳下腺炎

報告数 67名 (3月103名)。昨年一昨年の非流行期の報告数20~40名よりも多いが、それ以前の流行期の3桁の報告数が2年程度持続するかどうか、今後の推移を見守りたい。

#### 12) RSウイルス感染症

報告数 11名 (3月130名)。急激に減少した。3~5月以降は1桁となる疾患である。

#### 13) 流行性角結膜炎

報告数 4名 (3月3名)。08年10月以降は、2桁が3回のみで、残りは1桁と少ない。

#### 14) マイコプラズマ肺炎 (基幹定点の報告疾患)

報告数 10名 (3月12名)。全国では昨年第25週からほぼ1年間、非常に多い報告数が続いており、高知県でも同様である。Mycoplasma pneumoniaeが5件検出された。

基幹定点の月報疾患

- 15) メチシリン耐性黄色ブドウ球菌感染症  
報告数 26名（3月24名）。変動なし。
- 16) ペニシリン耐性肺炎球菌感染症  
報告数 4名（3月8名）。やや少ない。

高知県感染症発生動向調査部会  
会長 吉川 清志

高知県における月別全数報告疾患（平成24年1月～平成24年4月30日現在）

| 類 型 | 病 名            | 報 告 月 |    |    |    |
|-----|----------------|-------|----|----|----|
|     |                | 1     | 2  | 3  | 4  |
| 2   | 結核             | 6     | 16 | 16 | 15 |
|     | 計              | 6     | 16 | 16 | 15 |
| 4   | レジオネラ症         |       |    |    | 1  |
|     | 計              |       |    |    | 1  |
| 5   | アメーバ赤痢         |       |    | 1  |    |
|     | ウイルス性肝炎        | 1     |    | 1  |    |
|     | 劇症型溶血性レンサ球菌感染症 |       | 1  |    |    |
|     | 後天性免疫不全症候群     |       |    |    | 3  |
|     | 梅毒             |       |    |    | 1  |
|     | 計              | 1     | 1  | 2  | 4  |

# 高知県感染症情報 月報(64定点医療機関)

2012年

4月

| 定点名                 | 医療圏<br>疾病名            | 安芸<br>医療圏 | 中央医療圏 |       |     | 高幡<br>医療圏 | 幡多<br>医療圏 | 計     | 前月    | 前年同月  |
|---------------------|-----------------------|-----------|-------|-------|-----|-----------|-----------|-------|-------|-------|
|                     |                       |           | 中央東   | 高知市   | 中央西 |           |           |       |       |       |
| 内科・<br>小児科          | インフルエンザ               | 60        | 176   | 495   | 277 | 133       | 53        | 1,194 | 1,761 | 2,582 |
| 小児科                 | 咽頭結膜熱                 |           |       | 1     |     |           | 1         | 2     | 6     | 22    |
|                     | A群溶血性レンサ球菌<br>咽頭炎     | 12        | 34    | 54    | 8   | 6         | 50        | 164   | 354   | 181   |
|                     | 感染性胃腸炎                | 49        | 117   | 580   | 63  | 135       | 90        | 1,034 | 987   | 1,148 |
|                     | 水痘                    | 4         | 23    | 118   | 26  | 11        | 96        | 278   | 222   | 162   |
|                     | 手足口病                  |           |       | 1     |     |           | 1         | 2     | 3     | 45    |
|                     | 伝染性紅斑                 | 2         | 19    | 36    | 29  | 8         | 9         | 103   | 83    | 60    |
|                     | 突発性発疹                 | 2         | 2     | 24    | 4   | 3         | 5         | 40    | 58    | 69    |
|                     | 百日咳                   |           |       | 10    | 15  | 8         |           | 33    | 21    | 1     |
|                     | ヘルパンギーナ               |           |       | 2     |     |           |           | 2     | 3     | 13    |
|                     | 流行性耳下腺炎               |           | 9     | 19    | 4   | 2         | 33        | 67    | 103   | 28    |
|                     | RSウイルス感染症             |           | 3     | 4     | 1   |           | 3         | 11    | 130   | 5     |
| 眼科                  | 急性出血性結膜炎              |           |       |       |     |           |           |       |       |       |
|                     | 流行性角結膜炎               |           |       | 4     |     |           |           | 4     | 3     | 3     |
| STD                 | 性器クラミジア感染症            |           |       | 2     |     |           |           | 2     | 1     | 1     |
|                     | 性器ヘルペスウイルス<br>感染症     |           |       |       |     |           |           |       | 1     |       |
|                     | 尖圭コンジローマ              |           |       | 2     |     |           | 1         | 3     | 2     |       |
|                     | 淋菌感染症                 |           |       |       |     |           |           |       | 1     |       |
| 基幹                  | 細菌性髄膜炎                |           |       | 1     |     |           |           | 1     | 1     |       |
|                     | 無菌性髄膜炎                |           |       | 7     |     |           |           | 7     | 1     |       |
|                     | マイコプラズマ肺炎             | 1         |       | 7     |     |           | 2         | 10    | 12    | 6     |
|                     | クラミジア肺炎<br>(オウム病は除く)  |           |       |       |     |           |           |       | 1     | 1     |
|                     | メチシリン耐性黄色<br>ブドウ球菌感染症 | 4         |       | 20    |     |           | 2         | 26    | 24    | 32    |
|                     | ペニシリン耐性肺炎<br>球菌感染症    |           |       | 4     |     |           |           | 4     | 8     | 8     |
|                     | 薬剤耐性緑膿菌<br>感染症        |           |       |       |     |           |           |       | 1     |       |
| 薬剤耐性アシネト<br>バクター感染症 |                       |           |       |       |     |           |           |       |       |       |
| 計                   |                       | 134       | 383   | 1,391 | 427 | 307       | 345       | 2,987 | 3,787 | 4,367 |
| 前月                  |                       | 131       | 615   | 1,780 | 443 | 322       | 496       |       |       |       |
| 前年同月                |                       | 169       | 770   | 1,931 | 453 | 259       | 785       |       |       |       |
| 小児科定点数              |                       | 2         | 7     | 11    | 3   | 2         | 5         |       |       |       |

# 高知県感染症情報 月報(64定点医療機関)

2012年

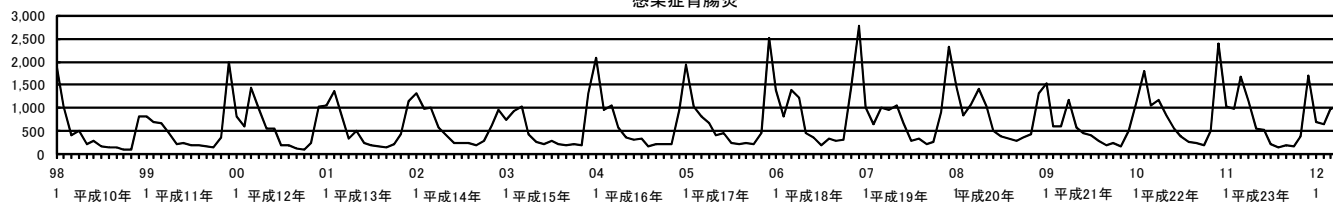
4月

定点当たりの人数

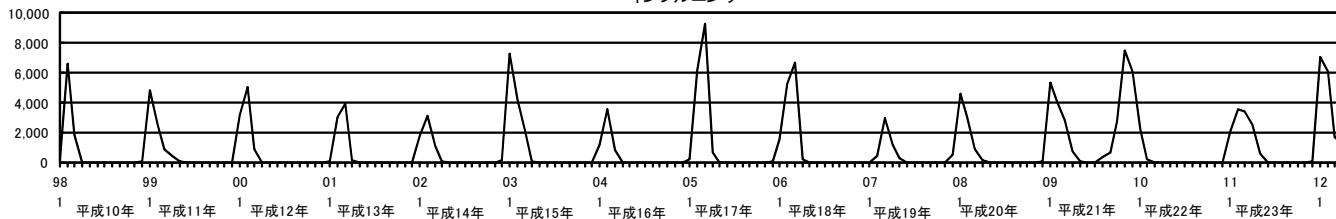
| 定点名                 | 医療圏<br>疾病名            | 安芸<br>医療圏 | 中央医療圏 |        |        | 高幡<br>医療圏 | 幡多<br>医療圏 | 計     | 前月     | 前年同月   |
|---------------------|-----------------------|-----------|-------|--------|--------|-----------|-----------|-------|--------|--------|
|                     |                       |           | 中央東   | 高知市    | 中央西    |           |           |       |        |        |
| 内科・<br>小児科          | インフルエンザ               | 15.00     | 16.01 | 30.94  | 55.40  | 33.25     | 6.64      | 24.88 | 36.69  | 53.79  |
| 小児科                 | 咽頭結膜熱                 |           |       | 0.09   |        |           | 0.20      | 0.06  | 0.20   | 0.73   |
|                     | A群溶血性レンサ球菌<br>咽頭炎     | 6.00      | 4.87  | 4.90   | 2.67   | 3.00      | 10.00     | 5.46  | 11.80  | 6.03   |
|                     | 感染性胃腸炎                | 24.50     | 16.73 | 52.72  | 21.01  | 67.50     | 18.00     | 34.47 | 32.90  | 38.27  |
|                     | 水痘                    | 2.00      | 3.28  | 10.73  | 8.66   | 5.50      | 19.20     | 9.26  | 7.40   | 5.40   |
|                     | 手足口病                  |           |       | 0.09   |        | 0.50      |           | 0.06  | 0.09   | 1.50   |
|                     | 伝染性紅斑                 | 1.00      | 2.72  | 3.27   | 9.66   | 4.00      | 1.80      | 3.43  | 2.77   | 2.00   |
|                     | 突発性発疹                 | 1.00      | 0.28  | 2.19   | 1.33   | 1.50      | 1.00      | 1.33  | 1.93   | 2.30   |
|                     | 百日咳                   |           |       | 0.90   | 5.00   | 4.00      |           | 1.10  | 0.69   | 0.03   |
|                     | ヘルパンギーナ               |           |       | 0.18   |        |           |           | 0.07  | 0.10   | 0.43   |
|                     | 流行性耳下腺炎               |           | 1.28  | 1.72   | 1.33   | 1.00      | 6.60      | 2.23  | 3.44   | 0.93   |
|                     | RSウイルス感染症             |           | 0.43  | 0.36   | 0.33   |           | 0.60      | 0.36  | 4.33   | 0.17   |
| 眼科                  | 急性出血性結膜炎              |           |       |        |        |           |           |       |        |        |
|                     | 流行性角結膜炎               |           |       | 4.00   |        |           |           | 1.33  | 0.99   | 1.00   |
| STD                 | 性器クラミジア感染症            |           |       | 1.00   |        |           |           | 0.33  | 0.17   | 0.17   |
|                     | 性器ヘルペスウイルス<br>感染症     |           |       |        |        |           |           |       | 0.17   |        |
|                     | 尖圭コンジローマ              |           |       | 1.00   |        |           | 1.00      | 0.50  | 0.33   |        |
|                     | 淋菌感染症                 |           |       |        |        |           |           |       | 0.17   |        |
| 基幹                  | 細菌性髄膜炎                |           |       | 0.20   |        |           |           | 0.13  | 0.14   |        |
|                     | 無菌性髄膜炎                |           |       | 1.40   |        |           |           | 0.88  | 0.14   |        |
|                     | マイコプラズマ肺炎             | 1.00      |       | 1.40   |        |           | 2.00      | 1.26  | 1.72   | 0.86   |
|                     | クラミジア肺炎<br>(オウム病は除く)  |           |       |        |        |           |           |       | 0.14   | 0.14   |
|                     | メチシリン耐性黄色<br>ブドウ球菌感染症 |           |       | 4.00   |        |           | 2.00      | 3.71  | 3.43   | 4.57   |
|                     | ペニシリン耐性肺炎<br>球菌感染症    |           |       | 0.80   |        |           |           | 0.57  | 1.14   | 1.14   |
|                     | 薬剤耐性緑膿菌<br>感染症        |           |       |        |        |           |           |       | 0.14   |        |
| 薬剤耐性アシネト<br>バクター感染症 |                       |           |       |        |        |           |           |       |        |        |
| 小児科定点分計             |                       | 49.50     | 45.60 | 108.09 | 105.39 | 120.25    | 64.04     | 82.71 | 102.34 | 111.59 |
| 前月                  |                       | 49.75     | 71.99 | 131.46 | 122.30 | 119.25    | 88.36     |       |        |        |
| 前年同月                |                       | 69.00     | 85.92 | 138.40 | 110.60 | 98.75     | 120.68    |       |        |        |

注目される疾患別月別推移

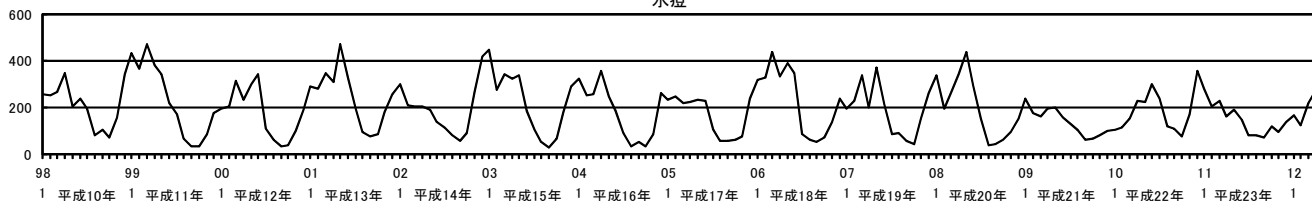
感染症胃腸炎



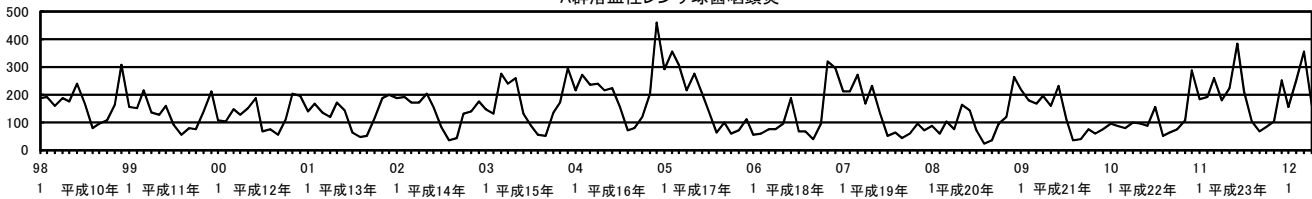
インフルエンザ



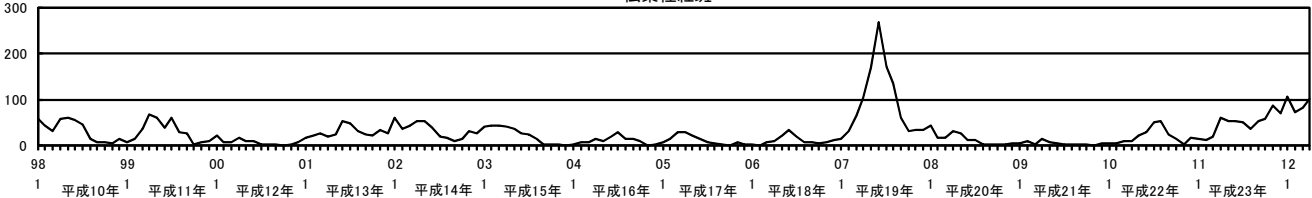
水痘



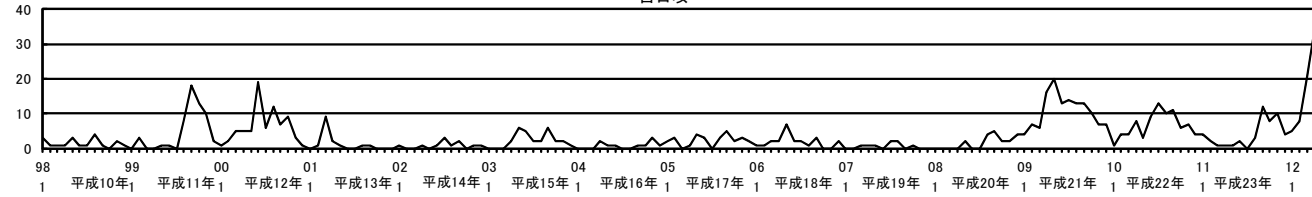
A群溶血性レンサ球菌咽頭炎



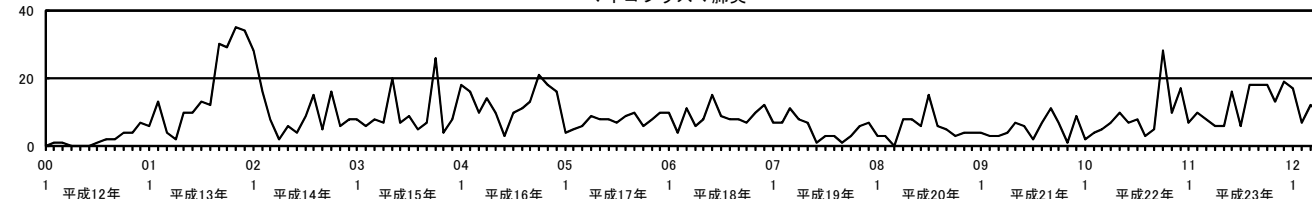
伝染性紅斑



百日咳



マイコプラズマ肺炎



高知県感染症情報(月報)

平成 24年4月

検査情報

ウイルス, 細菌の分離状況

3月はウイルス 40件、細菌 47件の搬入があり、そのうちウイルス 9件、細菌 13件の病原体を検出し、また、平成24年3月に搬入された検体でウイルス 6件を検出した。検出ウイルスの内訳は、Influenza virus B NT 2件、Norovirus GII NT 3件、Rotavirus group A NT 4件、Sapovirus genogroup unknown 1件、Human herpes virus 6 1件、Human metapneumovirus 3件、B19 virus 1件、また、細菌の内訳は、*Mycoplasma pneumoniae* 6件、*Bordetella pertussis* 6件、*Streptococcus pyogenes* T1 1件、であった。

ウイルス, 細菌の分離状況

| No. | 年齢 | 性別 | 臨床診断名         | 臨床症状            | 検査材料名 | 採取日  | ウイルス、細菌の検出                        |
|-----|----|----|---------------|-----------------|-------|------|-----------------------------------|
| 1   | 2  | 女  | 呼吸不全          | 上気道炎,中枢神経系障害,   | ぬぐい液  | 3/7  | Human metapneumovirus             |
| 2   | 1  | 男  | ウイルス性肺炎       | 40℃,咳漱,上気道炎,肺炎, | ぬぐい液  | 3/9  | Human metapneumovirus             |
| 3   | 4  | 女  | 上気道炎          | 40℃,上気道炎,発疹,    | うがい液  | 3/13 | Human metapneumovirus             |
| 4   | 1  | 女  | 突発性発疹症        | 39℃,            | ぬぐい液  | 3/15 | B19 virus<br>Human herpes virus 6 |
| 5   | 0  | 男  | 感染性胃腸炎        | 下痢,嘔吐,          | ふん便   | 3/28 | Norovirus GII NT                  |
| 6   | 14 | 男  | 感染性胃腸炎        | 39℃,下痢,嘔吐,      | ふん便   | 3/28 | Rotavirus group A NT              |
| 7   | 8  | 女  | 感染性胃腸炎        | 39℃,下痢,嘔吐,      | ふん便   | 3/28 | Rotavirus group A NT              |
| 8   | 7  | 女  | マイコプラズマ       | 38℃,下気道炎,       | ぬぐい液  | 3/29 | Mycoplasma pneumoniae             |
| 9   | 0  | 男  | 感染性胃腸炎        | 38℃,嘔吐,嘔気,      | ふん便   | 3/29 | Sapovirus genogroup unknown       |
| 10  | 13 | 女  | 百日咳           | 咳漱,             | ぬぐい液  | 3/30 | Bordetella pertussis              |
| 11  | 9  | 男  | マイコプラズマ肺炎     | 39℃,下気道炎,肺炎,    | ぬぐい液  | 4/2  | Mycoplasma pneumoniae             |
| 12  | 6  | 女  | 百日咳           | 37℃,下痢,咳漱,      | ぬぐい液  | 4/4  | Bordetella pertussis              |
| 13  | 3  | 男  | インフルエンザ       | 39℃,上気道炎,       | ぬぐい液  | 4/10 | Influenza virus B NT              |
| 14  | 4  | 女  | 感染性胃腸炎        | 38℃,嘔吐,         | ふん便   | 4/10 | Norovirus GII NT                  |
| 15  | 10 | 女  | 百日咳           | 咳漱,             | ぬぐい液  | 4/10 | Bordetella pertussis              |
| 16  | 11 | 男  | マイコプラズマ肺炎     | 39℃,下気道炎,       | ぬぐい液  | 4/12 | Mycoplasma pneumoniae             |
| 17  | 0  | 女  | 感染性胃腸炎        | 39℃,下痢,嘔吐,      | ふん便   | 4/12 | Rotavirus group A NT              |
| 18  | 0  | 男  | 百日咳           | 37℃,咳漱,         | ぬぐい液  | 4/12 | Bordetella pertussis              |
| 19  | 6  | 男  | A群溶血性レンサ球菌咽頭炎 | -               | ぬぐい液  | 4/14 | Streptococcus pyogenes T1         |
| 20  | 2  | 男  | マイコプラズマ       | 38℃,咳漱,         | ぬぐい液  | 4/14 | Mycoplasma pneumoniae             |
| 21  | 6  | 女  | 感染性胃腸炎        | 37℃,嘔吐,腹痛,      | ふん便   | 4/14 | Norovirus GII NT                  |
| 22  | 2  | 男  | 急性気管支炎        | 39℃,気管支炎,       | ぬぐい液  | 4/16 | Mycoplasma pneumoniae             |
| 23  | 9  | 女  | 百日咳           | 38℃,咳漱,         | ぬぐい液  | 4/16 | Mycoplasma pneumoniae             |
| 24  | 1  | 女  | 感染性胃腸炎        | 39℃,嘔吐,         | ふん便   | 4/17 | Rotavirus group A NT              |
| 25  | 10 | 女  | 百日咳           | 37℃,咳漱,         | ぬぐい液  | 4/18 | Bordetella pertussis              |
| 26  | 38 | 女  | 百日咳           | 咳漱,咳漱,          | ぬぐい液  | 4/18 | Bordetella pertussis              |
| 27  | 5  | 女  | インフルエンザ       | 39℃,嘔吐,上気道炎,    | ぬぐい液  | 4/23 | Influenza virus B NT              |

病原体検出状況

| 臨床診断名                         | 病原微生物                                 | 2012年 |   |   |   |   |   |    |    |     |     |    |    |   |    |    |   |
|-------------------------------|---------------------------------------|-------|---|---|---|---|---|----|----|-----|-----|----|----|---|----|----|---|
|                               |                                       | 4     | 5 | 6 | 7 | 8 | 9 | 10 | 11 | 12  | 計   | 1  | 2  | 3 | 4  | 計  |   |
| A群溶血性<br>レンサ球菌咽頭炎             | <i>Streptococcus pyogenes</i> T-1     |       | 2 |   | 1 |   |   | 1  | 1  | 2   | 9   | 1  | 1  |   | 1  | 3  |   |
|                               | <i>Streptococcus pyogenes</i> T-4     |       |   | 1 |   |   |   |    |    |     | 1   |    |    | 1 |    | 1  |   |
|                               | <i>Streptococcus pyogenes</i> T-12    | 3     | 3 | 1 | 1 | 2 |   | 2  |    |     | 14  | 1  | 1  |   |    | 2  |   |
|                               | <i>Streptococcus pyogenes</i> T-25    |       |   |   |   |   |   |    | 1  |     | 1   | 1  |    |   |    | 1  |   |
|                               | <i>Streptococcus pyogenes</i> T-28    |       | 1 |   |   |   |   |    |    |     | 1   |    |    | 1 |    | 1  |   |
|                               | <i>Streptococcus pyogenes</i> T-UT    |       |   |   |   |   |   |    |    |     |     |    |    |   |    |    |   |
|                               | <i>Streptococcus pyogenes</i> TB-3264 | 1     |   | 1 |   |   |   |    | 1  |     | 3   |    |    |   |    | 2  |   |
| 計                             | 4                                     | 6     | 3 | 2 | 2 |   | 3 | 3  | 2  | 29  | 4   | 2  | 3  | 1 | 10 |    |   |
| インフルエンザ                       | Influenza virus A H1pdm               |       | 2 |   |   |   |   |    |    |     | 112 |    |    |   |    |    |   |
|                               | Influenza virus A H3 NT               |       | 5 | 2 |   |   |   |    |    | 3   | 17  | 28 | 10 | 1 |    | 39 |   |
|                               | Influenza virus B NT                  | 1     | 6 | 1 |   |   |   |    |    |     | 25  | 4  | 3  | 1 | 2  | 10 |   |
|                               | Enterovirus NT                        |       |   |   |   |   |   |    |    |     |     |    |    |   |    |    |   |
|                               | Human metapneumovirus                 |       |   |   |   |   |   |    |    |     |     |    |    |   |    |    |   |
|                               | Rotavirus group A NT                  |       |   |   |   |   |   |    |    |     |     |    | 1  |   |    | 1  |   |
| 計                             | 8                                     | 8     | 1 |   |   |   |   |    | 3  | 154 | 32  | 14 | 2  | 2 | 50 |    |   |
| 咽頭結膜熱                         | Adenovirus 1                          |       |   |   |   |   |   |    |    |     | 1   |    |    |   |    |    |   |
|                               | Adenovirus 2                          |       |   |   |   |   |   |    |    |     | 1   |    |    |   |    |    |   |
|                               | Adenovirus 3                          |       |   |   |   |   |   |    |    |     | 1   |    |    |   |    |    |   |
|                               | Adenovirus 5                          |       |   |   |   |   |   |    |    |     | 1   |    |    |   |    |    |   |
|                               | Echovirus 6                           |       |   | 2 |   |   |   |    |    |     | 2   |    |    |   |    |    |   |
|                               | Enterovirus 71                        |       |   |   |   |   |   |    |    |     |     |    |    |   |    |    |   |
|                               | Enterovirus NT                        |       |   |   |   |   |   |    |    |     |     |    |    |   |    |    |   |
|                               | Human metapneumovirus                 |       |   | 1 |   |   |   |    |    |     | 1   |    |    |   |    |    |   |
|                               | Parainfluenza virus 2                 |       |   |   |   |   |   |    |    |     |     |    |    |   |    |    |   |
|                               | Rhinovirus                            |       |   |   |   |   |   |    | 1  |     | 1   |    |    |   |    |    |   |
| Saffoldvirus 2                |                                       |       |   |   |   |   |   |    |    | 1   |     |    |    |   |    |    |   |
| Saffoldvirus-NT               |                                       |       |   |   |   |   |   |    |    | 1   |     |    |    |   |    |    |   |
| 計                             |                                       |       | 3 |   |   |   |   | 1  |    | 7   |     |    |    |   |    |    |   |
| 感染性胃腸炎                        | Adenovirus 1                          |       |   |   |   |   |   |    |    |     | 1   | 1  |    |   |    |    |   |
|                               | Adenovirus 2                          |       |   |   |   |   |   |    |    |     |     |    |    |   |    |    |   |
|                               | Adenovirus 3                          |       |   |   |   |   |   |    |    |     |     |    |    |   |    |    |   |
|                               | Adenovirus 40/41                      |       |   |   |   |   |   |    | 1  |     | 1   | 1  |    |   |    | 1  |   |
|                               | Adenovirus 40/41・Parechovirus NT      |       |   |   |   |   |   |    |    |     |     |    |    |   |    |    |   |
|                               | Adenovirus 5                          |       |   |   |   |   |   |    |    |     |     |    |    |   |    |    |   |
|                               | Astrovirus NT                         |       |   |   |   |   |   |    |    |     |     |    | 1  |   |    | 1  |   |
|                               | Coxsackievirus A5                     |       |   |   |   |   |   |    |    |     |     |    |    |   |    |    |   |
|                               | Coxsackievirus A6                     |       |   |   | 1 |   |   |    |    |     | 1   |    |    |   |    |    |   |
|                               | Coxsackievirus B1                     |       |   |   |   | 1 |   |    |    |     | 1   |    |    |   |    |    |   |
|                               | Echovirus 25                          |       |   |   |   |   |   |    |    |     |     |    |    |   |    |    |   |
|                               | Enterovirus 71                        |       |   |   |   |   |   |    |    |     |     |    |    |   |    |    |   |
|                               | Enterovirus NT                        |       |   |   |   |   |   |    |    |     |     |    |    |   |    |    |   |
|                               | Hepatitis A virus                     |       |   |   |   |   |   |    |    |     |     |    |    |   |    |    |   |
|                               | Noro G I・G II                         |       |   |   |   |   |   |    |    |     |     |    |    |   |    |    |   |
|                               | Norovirus GI NT                       |       |   |   |   |   |   |    |    |     |     |    | 1  | 2 |    | 3  |   |
|                               | Norovirus GII NT                      | 3     |   |   |   |   |   |    |    | 4   | 23  | 42 | 3  | 3 | 1  | 2  | 9 |
|                               | Parechovirus 1                        |       |   |   |   |   |   |    |    |     |     |    |    |   |    |    |   |
|                               | Parechovirus NT                       |       |   | 1 |   | 1 |   | 1  |    | 1   | 4   |    |    |   |    |    |   |
|                               | Poliovirus 1                          |       |   |   |   |   |   |    |    |     |     |    |    |   |    |    |   |
|                               | Poliovirus 2                          |       |   |   |   |   |   |    |    |     |     |    |    |   |    |    |   |
|                               | Respiratory syncytial virus           |       |   |   |   |   |   |    |    |     | 1   | 1  |    |   |    |    |   |
|                               | Rhinovirus                            |       |   |   |   |   |   |    |    |     |     |    | 1  |   |    | 1  |   |
| Rhinovirus 1                  |                                       |       |   |   | 1 |   |   |    |    | 1   |     |    |    |   |    |    |   |
| Rotavirus group A NT          | 2                                     | 2     |   |   |   |   |   |    |    |     | 9   | 1  | 2  |   | 4  | 7  |   |
| Saffoldvirus 2                |                                       |       |   |   |   |   |   |    |    |     |     |    |    |   |    |    |   |
| Sapovirus genogroup unknown   | 2                                     |       | 1 |   |   |   |   |    |    | 1   | 4   |    |    | 1 | 1  | 2  |   |
| <i>Campylobacter jejuni</i>   | 3                                     | 1     | 1 | 2 | 1 |   | 2 |    |    |     | 11  |    |    |   |    |    |   |
| <i>Campylobacter coli</i>     | 1                                     |       |   |   |   |   |   |    |    |     | 1   |    |    |   |    |    |   |
| <i>Staphylococcus aureus</i>  |                                       |       |   |   |   |   |   |    |    |     |     |    |    |   |    |    |   |
| <i>Salmonella</i> Enteritidis |                                       |       |   |   | 2 |   |   |    |    |     | 2   |    |    |   |    |    |   |
| <i>Salmonella</i> Infantis    |                                       |       |   |   |   |   |   |    |    |     |     | 1  |    |   |    | 1  |   |
| 計                             | 11                                    | 3     | 3 | 3 | 6 |   | 3 | 5  | 27 | 79  | 7   | 7  | 4  | 7 | 25 |    |   |
| ヘルパンギーナ                       | Adenovirus 3                          |       |   |   |   |   |   |    |    |     |     |    |    |   |    |    |   |
|                               | Adenovirus 5                          |       |   |   |   |   |   |    |    |     |     |    |    |   |    |    |   |
|                               | Coxsackievirus A2                     |       |   |   |   |   |   |    |    |     |     |    |    |   |    |    |   |
|                               | Coxsackievirus A4                     |       |   |   |   |   |   |    |    |     |     |    |    |   |    |    |   |
|                               | Coxsackievirus A5                     |       |   |   |   |   |   |    |    |     |     |    |    |   |    |    |   |
|                               | Coxsackievirus A6                     | 2     | 4 | 2 |   | 1 | 1 |    |    |     | 13  |    |    |   |    |    |   |
|                               | Coxsackievirus A10                    |       |   |   |   |   |   | 1  |    | 2   | 3   |    |    |   |    |    |   |
|                               | Coxsackievirus B4                     |       |   |   |   |   |   |    |    | 1   |     |    |    |   |    |    |   |
|                               | Echovirus 25                          |       |   |   |   |   |   |    |    |     |     |    |    |   |    |    |   |
|                               | Enterovirus 71                        |       |   |   |   |   |   |    |    |     |     |    |    |   |    |    |   |
|                               | Enterovirus NT                        |       |   |   |   |   |   |    |    |     |     |    |    |   |    |    |   |
|                               | Herpes simplex virus 1                |       |   |   |   | 1 |   |    |    |     | 1   |    |    |   |    |    |   |
|                               | Parainfluenza virus 3                 |       |   |   |   |   |   |    |    |     |     |    |    |   |    |    |   |
|                               | Parechovirus NT                       |       |   | 1 |   |   |   |    |    |     | 1   |    |    |   |    |    |   |
|                               | Poliovirus 2                          |       |   |   |   |   |   |    |    |     |     |    |    |   |    |    |   |
| Rhinovirus 90・Enterovirus NT  |                                       |       |   |   |   |   |   |    |    |     |     |    |    |   |    |    |   |
| Saffoldvirus 2                |                                       |       |   |   |   |   |   |    |    |     |     |    |    |   |    |    |   |
| 計                             | 2                                     | 4     | 3 |   | 2 | 1 | 1 |    | 3  | 19  |     |    |    |   |    |    |   |



