

# 高知県感染症発生動向調査（月報）

2012年 8月

高知県感染症情報センター 高知県衛生研究所 TEL:088-821-4961 FAX:088-825-2869 <a href="http://www.kenkou.med.pref.kochi.lg.jp/eiken/">http://www.kenkou.med.pref.kochi.lg.jp/eiken/</a> E-mail : kansen@ken4.pref.kochi.jp
--

## 全国情報

第31週(7月30日～)から第35週(～9月2日)までの5週間に報告の多かった疾患は表1のとおりである。

8月の全国の上位6疾患の合計は39.94で、7月62.36(5週に補正、以下同じ)の約2/3に減少した。感染性胃腸炎(7月1位20.71)は約2/3、ヘルパンギーナ(同2位20.21)は約1/2、A群溶血性レンサ球菌咽頭炎(同3位7.54)は約1/2と大幅に減少したが、これらの推移は例年通りである。マイコプラズマ肺炎(同5位4.63)は増加し、過去10年間で最も多かった昨年を上回っている。逆に、手足口病(同4位4.68)と突発性発疹(同7位3.34)は軽度減少し、どちらも過去10年間で最も少ない。

表1 各週定点当たり報告数(全国)

疾病名	週	31週	32週	33週	34週	35週	計
1 感染性胃腸炎		3.21	2.87	2.22	2.94	3.09	14.33
2 ヘルパンギーナ		3.48	2.35	1.19	1.20	1.13	9.35
3 マイコプラズマ肺炎		0.94	0.98	1.14	0.98	1.09	5.13
4 手足口病		1.19	1.01	0.65	0.66	0.81	4.32
5 A群溶血性レンサ球菌咽頭炎		0.92	0.77	0.57	0.69	0.73	3.68
6 突発性発疹		0.66	0.58	0.46	0.68	0.75	3.13

## 県内情報

### 1. 全国との対比(定点当たり報告数)

8月の高知県の上位6疾患の合計は28.09で、7月40.43(5週に補正、以下同じ)の約2/3に減少し、全国の7割に留まっている。感染性胃腸炎(同2位10.75)は横ばい、ヘルパンギーナ(同1位14.13)は約1/3に減少し、全国よりもかなり少ない。水痘(同5位3.93)は全国8位2.5よりもかなり多く、徳島県4.96に次いで2位である。マイコプラズマ肺炎(同6位3.30)は増加したが、全国よりも少ない。突発性発疹(同7位2.79)とA群溶血性レンサ球菌咽頭炎(同3位4.16)は減少し、全国よりも少ない。

表2 各週定点当たり報告数(高知県)

疾病名	週	31週	32週	33週	34週	35週	計
1 感染性胃腸炎		1.53	1.93	2.70	1.63	2.30	10.09
2 ヘルパンギーナ		1.43	1.13	1.00	0.43	1.10	5.09
3 水痘		0.80	1.00	0.80	0.53	0.80	3.93
4 マイコプラズマ肺炎		0.75	1.00	1.13	0.63	0.38	3.89
5 突発性発疹		0.50	0.60	0.33	0.53	0.60	2.56
6 A群溶血性レンサ球菌咽頭炎		0.67	0.40	0.63	0.43	0.40	2.53

### 2. 全体の傾向

麻疹報告無し。風しんの報告が1例あったが抗原の検出はなされていない。麻疹風しんの症例があれば、最寄の保健所に連絡して抗原検査を行ってください。

百日咳が大流行し、マイコプラズマ肺炎の報告も多い。しかし、ヘルパンギーナが大幅に減少し、他の疾患の季節的な増加傾向はみられず、最も感染症の少ない季節に向かっている。無菌性髄膜炎からCoxsackievirus A4、A9、Echovirus7が、不明発疹症からCoxsackievirus A9、A12、Echovirus9が検出されている。

### 3. 主な疾患の発生状況

#### 1) インフルエンザ

報告数 2名 (7月0名)。例年夏季にも数名が報告されており、AH3が1件検出された。世界的にはAH3とAH1 pdm09とBが検出されている。

#### 2) 咽頭結膜熱

報告数 26名 (7月14名)。増加傾向はみられない。過去10年間の年間ピーク値をみると2002年41名、2009年43名と少ない年があり、今年のピーク値は5月36名である。

#### 3) A群溶血性レンサ球菌咽頭炎

報告数 76名 (7月100名)。昨年10月以来の2桁に減少した。

#### 4) 感染性胃腸炎

報告数 303名 (7月258名)。軽度増加したが、8~10月頃に最低値となる。

#### 5) 水痘

報告数 118名 (7月94名)。軽度増加し、定点あたり報告数は徳島県に次いで2位と多い。

#### 6) 手足口病

報告数 12名 (7月29名)。現時点では、今年のピーク値は7月29名で、過去10年間で最も少ない。次に少ない2009年10月79名と比較しても際立って少ない。

#### 7) 伝染性紅斑

報告数 48名 (7月100名)。大幅に減少したが、定点あたり報告数は岩手県3.33に次ぐ1.59で2位である。B19ウイルスが3件検出され、発熱、白血球・血小板減少などがみられた症例も報告されている。

#### 8) 突発性発疹

報告数 77名 (7月67名)。今年最も多い報告数である。

#### 9) 百日咳

報告数 61名 (7月35名)。過去10年間で最多、全国の報告数444名の14%である。定点あたり報告数2.04は全国1位で2位大分県0.38を大きく上回っている。年齢別では、5~9歳17名、1~4歳14名、10~14歳11名、20歳以上9名、0歳および15~19歳5名であり、乳幼児の疾患ではない。地域別では、高知市27名、高幡18名、中央東・西7名、安芸2名である。LAMP法で30件検出された。

#### 10) ヘルパンギーナ

報告数 153名 (7月339名)。半数以下となり通常の経過である。ウイルスは、CoxsackievirusA12が1件検出された。

#### 11) 流行性耳下腺炎

報告数 45名 (7月36名)。6月から横ばいで中程度の報告数が続いている。

#### 12) RSウイルス感染症

報告数 16名 (7月0名)。例年の8月0~2名と比較して非常に多く、全国的にも第28週以降増加しており、今後の推移に注意しなければならない。

#### 13) 流行性角結膜炎

報告数 4名 (7月2名)。変化なし。

#### 14) マイコプラズマ肺炎 (基幹定点の報告疾患)

報告数 31名 (7月21名)。過去10年間では最も多いが、定点あたり報告数は全国5.13に対して高知県は3.89に留まっている。基幹定点以外からを含めるとLAMP法で64件が検出された。

基幹定点の月報疾患

15) メチシリン耐性黄色ブドウ球菌感染症  
報告数 34名（7月27名）。大きな変動無し。

16) ペニシリン耐性肺炎球菌感染症  
報告数 1名（7月0名）。全国的にも減少傾向にあるが、高知県では特に少ない。

高知県感染症発生動向調査部会  
会長 吉川 清志

高知県における月別全数報告疾患（平成24年1月～平成24年7月29日現在）

類型	病名	報告月								計
		1	2	3	4	5	6	7	8	
2	結核	6	16	16	15	11	11	13	18	106
	計	6	16	16	15	11	11	13	18	106
3	腸管出血性大腸菌感染症						1		2	3
	計						1		2	3
4	レジオネラ症				1	1		3	1	6
	レプトスピラ症					1				1
	計				1	2		3	1	7
5	ウィルス性肝炎	1		1					1	3
	アメーバ赤痢			1						1
	ジアルジア症						1			1
	劇症型溶血性レンサ球菌感染症		1			2		1		4
	後天性免疫不全症候群				3					3
	日本紅斑熱								1	1
	破傷風							1		1
	風しん							1		1
	梅毒				1	1	1			3
計	1	1	2	4	3	2	3	2	18	

# 高知県感染症情報 月報(64定点医療機関)

2012年

8月

定点名	医療圏 疾病名	安芸 医療圏	中央医療圏			高幡 医療圏	幡多 医療圏	計	前月	前年同月
			中央東	高知市	中央西					
内科・ 小児科	インフルエンザ			1		1		2		
小児科	咽頭結膜熱		4	4	10		8	26	14	35
	A群溶血性レンサ球菌 咽頭炎	2	15	40	4	10	5	76	100	103
	感染性胃腸炎	33	43	170	26	10	21	303	258	146
	水痘	17	5	48	4	3	41	118	94	83
	手足口病		2	7	1	1	1	12	29	976
	伝染性紅斑		12	23	3	5	5	48	100	36
	突発性発疹	3	9	37	16	6	6	77	67	56
	百日咳	2	7	27	7	18		61	35	3
	ヘルパンギーナ	6	16	39	30	26	36	153	339	186
	流行性耳下腺炎	2	4	11	2		26	45	36	16
	RSウイルス感染症		6	6	4			16		2
眼科	急性出血性結膜炎									
	流行性角結膜炎			4				4	2	2
STD	性器クラミジア感染症						2	2	1	
	性器ヘルペスウイルス 感染症									
	尖圭コンジローマ			2				2	1	
	淋菌感染症									
基幹	細菌性髄膜炎			1				1		
	無菌性髄膜炎			3				3	3	5
	マイコプラズマ肺炎			28			3	31	21	18
	クラミジア肺炎 (オウム病は除く)			3				3	3	1
	メチシリン耐性黄色 ブドウ球菌感染症	8	1	23			2	34	27	32
	ペニシリン耐性肺炎 球菌感染症			1				1		4
	薬剤耐性緑膿菌 感染症			2				2		1
薬剤耐性アシネト バクター感染症										
計		73	124	480	107	80	156	1,020	1,130	1,705
前月		76	126	465	102	122	239			
前年同月		82	256	721	180	98	368			
小児科定点数		2	7	11	3	2	5			

# 高知県感染症情報 月報(64定点医療機関)

2012年

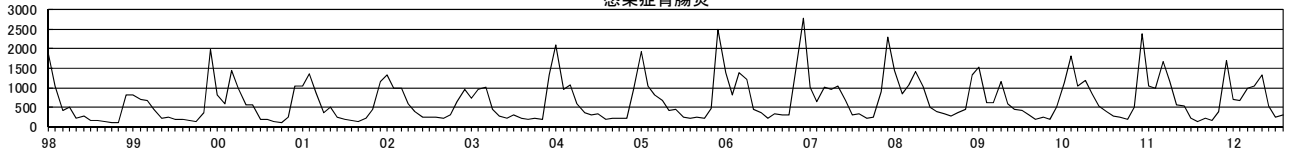
8月

定点当たりの人数

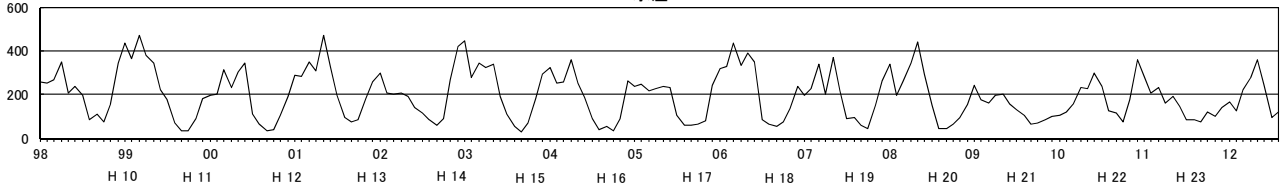
定点名	医療圏 疾病名	安芸 医療圏	中央医療圏			高幡 医療圏	幡多 医療圏	計	前月	前年同月
			中央東	高知市	中央西					
内科・ 小児科	インフルエンザ			0.06		0.25		0.04		
小児科	咽頭結膜熱		0.58	0.36	3.33		1.60	0.87	0.46	1.17
	A群溶血性レンサ球菌 咽頭炎	1.00	2.15	3.64	1.32	5.00	1.00	2.53	3.33	3.43
	感染性胃腸炎	16.50	6.14	15.45	8.68	5.00	4.20	10.09	8.60	4.87
	水痘	8.50	0.71	4.37	1.32	1.50	8.20	3.93	3.14	2.77
	手足口病		0.29	0.63	0.33	0.50	0.20	0.40	0.96	32.53
	伝染性紅斑		1.72	2.07	1.00	2.50	1.00	1.59	3.33	1.20
	突発性発疹	1.50	1.29	3.38	5.33	3.00	1.20	2.56	2.23	1.87
	百日咳	1.00	1.00	2.45	2.34	9.00		2.04	1.16	0.10
	ヘルパンギーナ	3.00	2.28	3.54	10.01	13.00	7.20	5.09	11.30	6.20
	流行性耳下腺炎	1.00	0.58	0.99	0.67		5.20	1.50	1.20	0.53
	RSウイルス感染症		0.86	0.54	1.33			0.54		0.07
眼科	急性出血性結膜炎									
	流行性角結膜炎			4.00				1.32	0.67	0.67
STD	性器クラミジア感染症						1.00	0.33	0.17	
	性器ヘルペスウイルス 感染症									
	尖圭コンジローマ			1.00				0.33	0.17	
	淋菌感染症									
基幹	細菌性髄膜炎			0.20				0.13		
	無菌性髄膜炎			0.60				0.38	0.39	0.71
	マイコプラズマ肺炎			5.60			3.00	3.89	2.64	2.57
	クラミジア肺炎 (オウム病は除く)			0.60				0.39	0.39	0.14
	メチシリン耐性黄色 ブドウ球菌感染症	8.00	1.00	4.60			2.00	4.25	3.38	4.57
	ペニシリン耐性肺炎 球菌感染症			0.20				0.13		0.57
	薬剤耐性緑膿菌 感染症			0.40				0.25		
	薬剤耐性アシネト バクター感染症									
小児科定点分計		32.50	17.60	37.48	35.66	39.75	29.80	31.18	35.71	54.73
前月		34.00	17.86	38.16	34.01	61.00	47.00			
前年同月		41.00	36.14	61.45	60.00	49.00	70.60			

注目される疾患別月別推移

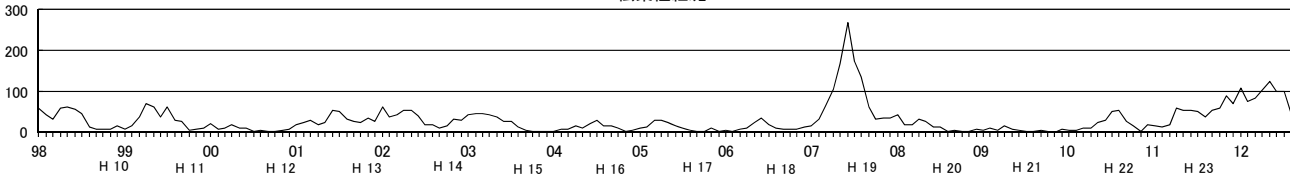
感染症胃腸炎



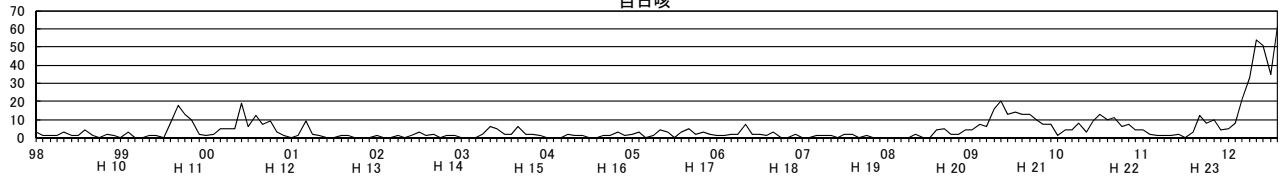
水痘



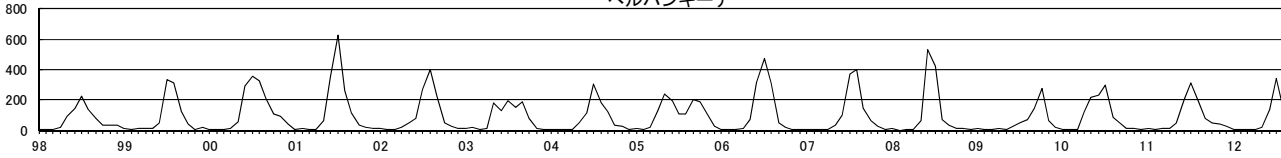
伝染性紅斑



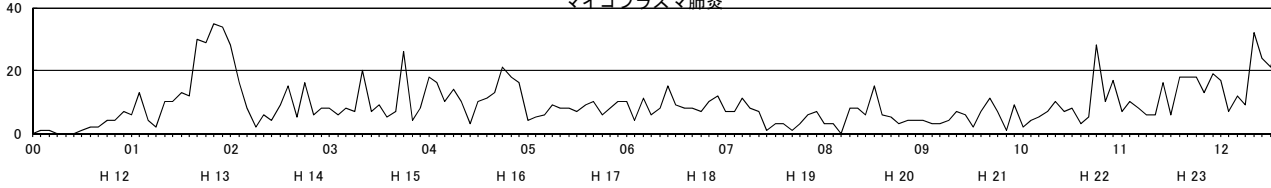
百日咳



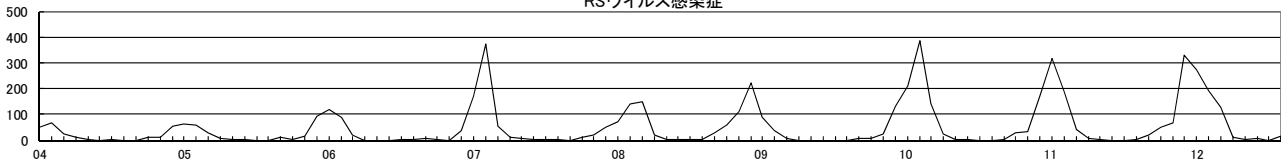
ヘルパンギーナ



マイコプラズマ肺炎



RSウイルス感染症



## 高知県感染症情報(月報)

平成24年8月

## 検査情報

## ウイルス、細菌の分離状況

8月はウイルス 65件、細菌 150件の搬入があり、そのうちウイルス 23件、細菌 96件の病原体を検出し、また、平成24年5月から7月に搬入された検体でウイルス 30件、細菌 11件を検出した。検出ウイルスの内訳は、Rhinovirus 9件、Coxsackievirus A2 2件、Coxsackievirus A4 2件、Coxsackievirus A9 14件、Coxsackievirus A12 4件、B19 virus 3件、Adenovirus NT 3件、Adenovirus 2 1件、Echovirus 7 4件、Echovirus 9 1件、Human herpes virus 6 2件、Human herpes virus 7 2件、Parainfluenza virus NT 4件、Parechovirus NT 1件、Influenza virus A H3 NT 1件また、細菌の内訳は、Mycoplasma pneumoniae 74件、Bordetella pertussis 33件であった。

## ウイルス、細菌の分離状況

No.	年齢	性別	臨床診断名	臨床症状	検査材料名	採取日	ウイルス、細菌の検出
1	8ヵ月	女	気管支炎	40℃、気管支炎、	鼻汁 吸引物	5/15	Rhinovirus
2	1	女	感染性胃腸炎	38℃、下痢、嘔吐、肝機能、	ふん便	6/24	Parechovirus NT
3	1	男	急性気管支炎	39℃、気管支炎、	鼻腔ぬぐい液	7/10	Rhinovirus
4	1	男	ヘルパンギーナ	39℃、嘔吐、嘔気、	ふん便	7/17	Adenovirus NT Coxsackievirus A4
5	1	男	感染性胃腸炎	39℃、嘔吐、嘔気、	ふん便	7/17	Adenovirus NT Coxsackievirus A4
6	8ヵ月	女	—	39℃、	咽頭ぬぐい液	7/17	Echovirus 7
7	3	女	不明発疹症	39℃、発疹、	咽頭ぬぐい液	7/18	Coxsackievirus A9
8	1	男	—	39℃、下痢、嘔吐、嘔気、咳嗽、	咽頭ぬぐい液	7/19	Adenovirus NT
9	1	女	不明発疹症	37℃、発疹、	咽頭ぬぐい液	7/19	Coxsackievirus A9
10	6ヵ月	男	上気道炎	40℃、下痢、上気道炎、発疹、	咽頭ぬぐい液	7/19	Echovirus 7
11	8ヵ月	男	感染性胃腸炎	37℃、	ふん便	7/19	Adenovirus 2
12	3	女	不明発疹症	発疹、	咽頭ぬぐい液	7/20	Echovirus 9
13	11ヵ月	男	ウイルス性肺炎	38℃、上気道炎、下気道炎、	咽頭ぬぐい液	7/21	Parainfluenza virus NT
14	3	男	無菌性髄膜炎	39℃、嘔吐、嘔気、	髄液	7/23	Coxsackievirus A9
15	13	女	マイコプラズマ	39℃、咳嗽、	咽頭ぬぐい液	7/23	Mycoplasma pneumoniae
16	3	男	無菌性髄膜炎	39℃、嘔吐、嘔気、	咽頭ぬぐい液	7/24	Coxsackievirus A9
17	4	男	無菌性髄膜炎	38℃、嘔吐、中枢神経系障害、	髄液	7/24	Coxsackievirus A9
18	6	女	マイコプラズマ	39℃、咳嗽、	咽頭ぬぐい液	7/24	Mycoplasma pneumoniae
19	7ヵ月	男	不明発疹症	38℃、発疹、	咽頭ぬぐい液	7/24	Coxsackievirus A9
20	1	男	咽頭炎	39℃、発疹、	咽頭ぬぐい液	7/25	Coxsackievirus A9
21	1	女	上気道炎	39℃、上気道炎、	鼻汁 吸引物	7/25	Rhinovirus
22	7	男	急性気管支炎	38℃、咳嗽、気管支炎、	鼻腔ぬぐい液	7/25	Rhinovirus
23	12	男	マイコプラズマ肺炎	40℃、肺炎、	咽頭ぬぐい液	7/25	Mycoplasma pneumoniae
24	14	男	マイコプラズマ肺炎	咳嗽、上気道炎、肺炎、	咽頭ぬぐい液	7/25	Mycoplasma pneumoniae
25	1	女	咽頭炎	39℃、	咽頭ぬぐい液	7/26	Coxsackievirus A9
26	4	女	マイコプラズマ	37℃、気管支炎、	咽頭ぬぐい液	7/26	Mycoplasma pneumoniae
27	7	男	無菌性髄膜炎	38℃、嘔吐、嘔気、	髄液	7/26	Echovirus 7
28	2ヵ月	男	—	38℃、中枢神経系障害、	髄液	7/26	Echovirus 7
29	2	男	百日咳	咳嗽、	咽頭ぬぐい液	7/27	Bordetella pertussis
30	31	女	百日咳	咳嗽、	咽頭ぬぐい液	7/27	Bordetella pertussis
31	10ヵ月	女	不明発疹症	発疹、	咽頭ぬぐい液	7/27	Coxsackievirus A9
32	1	男	咽頭炎	38℃、	咽頭ぬぐい液	7/28	Coxsackievirus A2
33	2	男	不明発疹症	39℃、咳嗽、発疹、	咽頭ぬぐい液	7/28	Coxsackievirus A9
34	6	男	百日咳	咳嗽、	咽頭ぬぐい液	7/30	Bordetella pertussis
35	10	女	マイコプラズマ肺炎	40℃、咳嗽、	咽頭ぬぐい液	7/30	Mycoplasma pneumoniae
36	11	男	マイコプラズマ	39℃、咳嗽、肺炎、	咽頭ぬぐい液	7/30	Mycoplasma pneumoniae
37	5	男	マイコプラズマ	38℃、咳嗽、肺炎、	咽頭ぬぐい液	7/31	Mycoplasma pneumoniae
38	10ヵ月	女	気管支炎	39℃、咳嗽、気管支炎、	鼻汁	7/31	Parainfluenza virus NT Rhinovirus
39	11	男	マイコプラズマ肺炎	39℃、咳嗽、	咽頭ぬぐい液	8/1	Mycoplasma pneumoniae
40	28	女	百日咳	38℃、咳嗽、	咽頭ぬぐい液	8/1	Bordetella pertussis
41	2ヵ月	女	感染性胃腸炎	下痢、	ふん便	8/1	Rhinovirus
42	3	男	マイコプラズマ	40℃、咳嗽、上気道炎、肺炎、	咽頭ぬぐい液	8/2	Mycoplasma pneumoniae
43	12	女	マイコプラズマ	40℃、腹痛、咳嗽、	咽頭ぬぐい液	8/2	Mycoplasma pneumoniae
44	2	女	—	37℃、発疹、	咽頭ぬぐい液	8/3	Coxsackievirus A9
45	2	男	百日咳	咳嗽、	咽頭ぬぐい液	8/3	Bordetella pertussis
46	4	男	マイコプラズマ	37℃、上気道炎、	咽頭ぬぐい液	8/3	Mycoplasma pneumoniae
47	4	女	百日咳	咳嗽、	咽頭ぬぐい液	8/3	Bordetella pertussis
48	5	男	百日咳	咳嗽、	咽頭ぬぐい液	8/3	Bordetella pertussis
49	6	男	百日咳	咳嗽、	咽頭ぬぐい液	8/3	Bordetella pertussis
50	9	女	マイコプラズマ	40℃、肺炎、	咽頭ぬぐい液	8/3	Mycoplasma pneumoniae
51	10ヵ月	男	喘息	38℃、咳嗽、肺炎、	鼻腔ぬぐい液	8/5	Coxsackievirus A9
52	4	女	マイコプラズマ	40℃、嘔吐、嘔気、咳嗽、	咽頭ぬぐい液	8/6	Mycoplasma pneumoniae
53	5	女	マイコプラズマ	39℃、咳嗽、	咽頭ぬぐい液	8/6	Mycoplasma pneumoniae
54	5	女	マイコプラズマ	38℃、咳嗽、気管支炎、	咽頭ぬぐい液	8/6	Mycoplasma pneumoniae
55	5	男	百日咳	咳嗽、上気道炎、	咽頭ぬぐい液	8/6	Bordetella pertussis
56	1	女	突発性発疹症	40℃、発疹、	咽頭ぬぐい液	8/7	Human herpes virus 6
57	4	女	百日咳	咳嗽、上気道炎、	咽頭ぬぐい液	8/7	Mycoplasma pneumoniae
58	11	女	マイコプラズマ	40℃、咳嗽、	咽頭ぬぐい液	8/7	Mycoplasma pneumoniae
59	6	女	マイコプラズマ肺炎	39℃、咳嗽、肺炎、	咽頭ぬぐい液	8/8	Mycoplasma pneumoniae
60	9	女	マイコプラズマ肺炎	40℃、咳嗽、肺炎、	咽頭ぬぐい液	8/8	Mycoplasma pneumoniae
61	13	女	マイコプラズマ	40℃、咳嗽、	咽頭ぬぐい液	8/8	Mycoplasma pneumoniae
62	6ヵ月	女	百日咳	咳嗽、	咽頭ぬぐい液	8/8	Bordetella pertussis
63	8ヵ月	男	細気管支炎	39℃、咳嗽、上気道炎、気管支炎、	尿 咽頭ぬぐい液	8/8	Rhinovirus Rhinovirus
64	8ヵ月	男	不明発疹症	37℃、発疹、	咽頭ぬぐい液	8/8	Coxsackievirus A9
65	3	女	熱性痙攣	39℃、	咽頭ぬぐい液	8/9	B19 virus Human herpes virus 6
66	10	女	不明発疹症	発疹、	咽頭ぬぐい液	8/9	Human herpes virus 7
67	5ヵ月	男	百日咳	咳嗽、	咽頭ぬぐい液	8/9	Bordetella pertussis
68	12	男	マイコプラズマ	38℃、	咽頭ぬぐい液	8/10	Mycoplasma pneumoniae
69	3ヵ月	男	百日咳	咳嗽、	咽頭ぬぐい液	8/10	Bordetella pertussis

No.	年齢	性別	臨床診断名	臨床症状	検査材料名	採取日	ウイルス、細菌の検出
70	1	女	百日咳	咳漱,	咽頭ぬぐい液	8/11	Mycoplasma pneumoniae
71	2	男	ヘルパンギーナ	40℃,水泡,発疹,	咽頭ぬぐい液	8/11	Coxsackievirus A12
72	8	男	発熱	39℃,嘔吐,嘔気,白血球、血小板減少	咽頭ぬぐい液	8/11	B19 virus
73	10	女	百日咳	咳漱,	咽頭ぬぐい液	8/11	Mycoplasma pneumoniae
74	12	男	マイコプラズマ肺炎	39℃,肺炎,	咽頭ぬぐい液	8/11	Mycoplasma pneumoniae
75	29	女	不明発疹症	発疹,	咽頭ぬぐい液	8/11	Human herpes virus 7
76	6	女	マイコプラズマ	咳漱	咽頭ぬぐい液	8/13	Mycoplasma pneumoniae
77	14	男	インフルエンザ	38℃,嘔吐,嘔気,咳漱,	咽頭ぬぐい液	8/13	Influenza virus A H3 NT
78	1ヵ月	男	急性気管支炎	38℃,咳漱,気管支炎,	咽頭ぬぐい液	8/13	Coxsackievirus A12
79	7ヵ月	女	不明発疹症	39℃,発疹,	咽頭ぬぐい液	8/13	Coxsackievirus A9
80	2	女	マイコプラズマ	39℃,上気道炎,	咽頭ぬぐい液	8/14	Mycoplasma pneumoniae
81	5	女	マイコプラズマ肺炎	39℃,咳漱,肺炎,	咽頭ぬぐい液	8/14	Mycoplasma pneumoniae
82	11	女	マイコプラズマ	37℃,咳漱,	咽頭ぬぐい液	8/14	Bordetella pertussis
83	11	女	百日咳	37℃,咳漱,	咽頭ぬぐい液	8/14	Bordetella pertussis
84	11	女	百日咳	咳漱,	咽頭ぬぐい液	8/14	Bordetella pertussis
85	20	男	マイコプラズマ	39℃,気管支炎,	咽頭ぬぐい液	8/14	Mycoplasma pneumoniae
86	31	女	マイコプラズマ肺炎	40℃,気管支炎,	咽頭ぬぐい液	8/14	Mycoplasma pneumoniae
87	1ヵ月	女	百日咳	咳漱,	咽頭ぬぐい液	8/14	Bordetella pertussis
88	4ヵ月	男	不明発疹症	39℃,発疹,	咽頭ぬぐい液	8/14	Coxsackievirus A12
89	3	女	ヘルパンギーナ	39℃,咳漱,	咽頭ぬぐい液	8/15	Parainfluenza virus NT
90	4	男	マイコプラズマ	37℃,咳漱,	咽頭ぬぐい液	8/15	Bordetella pertussis
91	4	女	百日咳	咳漱,	咽頭ぬぐい液	8/15	Bordetella pertussis
92	14	女	発熱	39℃,嘔吐,嘔気,好中球減少、上気道症状	咽頭ぬぐい液	8/15	B19 virus
93	2ヵ月	女	百日咳	咳漱,	咽頭ぬぐい液	8/15	Bordetella pertussis
94	6ヵ月	男	百日咳	嘔吐,咳漱,	咽頭ぬぐい液	8/15	Bordetella pertussis
95	1	男	不明発疹症	40℃,発疹,	咽頭ぬぐい液	8/16	Coxsackievirus A12
96	6	男	マイコプラズマ肺炎	39℃,咳漱,	咽頭ぬぐい液	8/16	Mycoplasma pneumoniae
97	1	男	百日咳	咳漱,上気道炎,下気道炎,	咽頭ぬぐい液	8/17	Bordetella pertussis
98	2	女	マイコプラズマ	39℃,気管支炎,	咽頭ぬぐい液	8/17	Mycoplasma pneumoniae
99	4	男	百日咳	咳漱,	咽頭ぬぐい液	8/17	Mycoplasma pneumoniae
100	5	女	百日咳	咳漱,	咽頭ぬぐい液	8/17	Mycoplasma pneumoniae
101	5	女	百日咳	咳漱,	咽頭ぬぐい液	8/17	Mycoplasma pneumoniae
102	10	女	マイコプラズマ	39℃,嘔気,咳漱,	咽頭ぬぐい液	8/17	Mycoplasma pneumoniae
103	12	男	マイコプラズマ	39℃,咳漱,	咽頭ぬぐい液	8/17	Mycoplasma pneumoniae
104	5ヵ月	女	百日咳	咳漱,	咽頭ぬぐい液	8/17	Bordetella pertussis
105	5	女	マイコプラズマ	39℃,肺炎,	咽頭ぬぐい液	8/18	Mycoplasma pneumoniae
106	3ヵ月	女	百日咳	嘔吐,咳漱,	咽頭ぬぐい液	8/18	Bordetella pertussis
107	1	男	急性肺炎	38℃,咳漱,肺炎,	咽頭ぬぐい液	8/19	Parainfluenza virus NT Rhinovirus
108	12	女	マイコプラズマ	39℃,咳漱,	咽頭ぬぐい液	8/19	Mycoplasma pneumoniae
109	2	男	百日咳	咳漱,	咽頭ぬぐい液	8/20	Bordetella pertussis
110	2	男	百日咳	咳漱,	咽頭ぬぐい液	8/20	Mycoplasma pneumoniae
111	7	女	マイコプラズマ	39℃,肺炎,	咽頭ぬぐい液	8/20	Mycoplasma pneumoniae
112	9	女	マイコプラズマ肺炎	39℃,咳漱,下気道炎,肺炎,	咽頭ぬぐい液	8/20	Mycoplasma pneumoniae
113	12	男	百日咳	咳漱,	咽頭ぬぐい液	8/20	Mycoplasma pneumoniae
114	13	女	マイコプラズマ	39℃,気管支炎,	咽頭ぬぐい液	8/20	Mycoplasma pneumoniae
115	15	男	百日咳	咳漱,	咽頭ぬぐい液	8/20	Bordetella pertussis
116	29	女	上気道炎	39℃,上気道炎,関節痛,	咽頭ぬぐい液	8/20	Coxsackievirus A2
117	37	男	マイコプラズマ	39℃,気管支炎,	咽頭ぬぐい液	8/20	Mycoplasma pneumoniae
118	1	女	急性肺炎	37℃,咳漱,肺炎,	鼻腔ぬぐい液	8/21	Mycoplasma pneumoniae
119	4	女	マイコプラズマ	38℃,咳漱,肺炎,	咽頭ぬぐい液	8/21	Bordetella pertussis
120	6	女	百日咳	咳漱,	咽頭ぬぐい液	8/21	Bordetella pertussis
121	7	女	マイコプラズマ	38℃,咳漱,	咽頭ぬぐい液	8/21	Mycoplasma pneumoniae
122	8	男	百日咳	咳漱,	咽頭ぬぐい液	8/21	Mycoplasma pneumoniae
123	9	男	百日咳	咳漱,	咽頭ぬぐい液	8/21	Mycoplasma pneumoniae
124	10	女	百日咳	咳漱,	咽頭ぬぐい液	8/21	Mycoplasma pneumoniae
125	12	男	マイコプラズマ気管支炎	38℃,咳漱,上気道炎,	咽頭ぬぐい液	8/21	Mycoplasma pneumoniae
126	14	男	マイコプラズマ	39℃,肺炎,	咽頭ぬぐい液	8/21	Mycoplasma pneumoniae
127	2ヵ月	男	百日咳	咳漱,	咽頭ぬぐい液	8/21	Bordetella pertussis
128	9ヵ月	男	急性気管支炎	38℃,咳漱,気管支炎,	鼻腔ぬぐい液	8/21	Mycoplasma pneumoniae
129	4	男	マイコプラズマ	39℃,上気道炎,	咽頭ぬぐい液	8/22	Mycoplasma pneumoniae
130	5	男	百日咳	咳漱,	咽頭ぬぐい液	8/22	Bordetella pertussis
131	5	男	百日咳	咳漱,	咽頭ぬぐい液	8/22	Mycoplasma pneumoniae
132	9	男	百日咳	咳漱,上気道炎,	咽頭ぬぐい液	8/22	Mycoplasma pneumoniae
133	10	女	百日咳	咳漱,	咽頭ぬぐい液	8/22	Bordetella pertussis
134	2	女	百日咳	咳漱,	咽頭ぬぐい液	8/23	Bordetella pertussis
135	3	男	マイコプラズマ	39℃,咳漱,肺炎,	咽頭ぬぐい液	8/23	Mycoplasma pneumoniae
136	38	女	百日咳	咳漱,	咽頭ぬぐい液	8/23	Mycoplasma pneumoniae
137	6	女	マイコプラズマ肺炎	38℃,肺炎,	咽頭ぬぐい液	8/24	Mycoplasma pneumoniae
138	13	男	マイコプラズマ肺炎	40℃,咳漱,	咽頭ぬぐい液	8/24	Mycoplasma pneumoniae
139	3	男	マイコプラズマ肺炎	39℃,上気道炎,	咽頭ぬぐい液	8/25	Mycoplasma pneumoniae
140	4	女	マイコプラズマ肺炎	咳漱,	咽頭ぬぐい液	8/25	Mycoplasma pneumoniae
141	10	男	マイコプラズマ	38℃,咳漱,上気道炎,	咽頭ぬぐい液	8/25	Mycoplasma pneumoniae
142	31	女	百日咳	咳漱,	咽頭ぬぐい液	8/25	Mycoplasma pneumoniae
143	1	女	マイコプラズマ	咳漱,発疹,	咽頭ぬぐい液	8/27	Mycoplasma pneumoniae
144	1	男	百日咳	咳漱,	咽頭ぬぐい液	8/27	Mycoplasma pneumoniae
145	6	女	マイコプラズマ	38℃,肺炎,	咽頭ぬぐい液	8/27	Mycoplasma pneumoniae
146	6	男	マイコプラズマ肺炎	39℃,肺炎,	咽頭ぬぐい液	8/27	Mycoplasma pneumoniae
147	7	男	百日咳	咳漱,	咽頭ぬぐい液	8/27	Bordetella pertussis
148	9	女	マイコプラズマ	39℃,肺炎,	咽頭ぬぐい液	8/27	Mycoplasma pneumoniae
149	12	男	マイコプラズマ	40℃,上気道炎,	咽頭ぬぐい液	8/27	Mycoplasma pneumoniae
150	11ヵ月	男	マイコプラズマ気管支炎	40℃,咳漱,上気道炎,	咽頭ぬぐい液	8/27	Mycoplasma pneumoniae
151	3	女	百日咳	咳漱,	咽頭ぬぐい液	8/28	Bordetella pertussis
152	27	男	百日咳	咳漱,	咽頭ぬぐい液	8/28	Mycoplasma pneumoniae
153	2ヵ月	男	百日咳	嘔吐,咳漱,	咽頭ぬぐい液	8/28	Mycoplasma pneumoniae
154	10	男	百日咳	咳漱,	咽頭ぬぐい液	-	Mycoplasma pneumoniae



病原体検出状況

臨床診断名	病原微生物	2010年						2012年								
		8	9	10	11	12	計	1	2	3	4	5	6	7	8	計
A群溶血性 レンサ球菌咽頭炎	<i>Streptococcus pyogenes</i> T-1			1	1	2	9	1	1		1	1	2			6
	<i>Streptococcus pyogenes</i> T-4						1			1						1
	<i>Streptococcus pyogenes</i> T-12	2		2			14	1	1			1				3
	<i>Streptococcus pyogenes</i> T-25				1		1	1				1				2
	<i>Streptococcus pyogenes</i> T-28						1			1						1
	<i>Streptococcus pyogenes</i> T-UT															
	<i>Streptococcus pyogenes</i> TB-3264				1		3									
	<i>Streptococcus pyogenes</i> Untypable							1		1			1			3
計	2		3	3	2	29	4	2	3	1	3	3			16	
インフルエンザ	Influenza virus A H1pdm						112									
	Influenza virus A H3 NT					3	17	28	10	1					1	40
	Influenza virus B NT						25	4	3	1	3	1				12
	Enterovirus NT															
	Human metapneumovirus															
	Rotavirus group A NT									1						1
計					3	154	32	14	2	3	1			1	53	
咽頭結膜熱	Adenovirus 1															
	Adenovirus 2						1									
	Adenovirus 3						1									
	Adenovirus 5															
	Echovirus 6						2									
	Enterovirus 71															
	Enterovirus NT															
	Human metapneumovirus						1									
	Parainfluenza virus 2															
	Rhinovirus			1			1									
Saffoldvirus 2																
Saffoldvirus-NT						1										
計			1			7										
感染性胃腸炎	Adenovirus NT													1		1
	Adenovirus 1					1	1									
	Adenovirus 2													1		1
	Adenovirus 3															
	Adenovirus 40/41				1		1	1								1
	Adenovirus 40/41・Parechovirus NT															
	Adenovirus 5															
	Astrovirus NT								1							1
	Coxsackievirus A4												1	2		3
	Coxsackievirus A5															
	Coxsackievirus A6						1									
	Coxsackievirus A9														1	1
	Coxsackievirus B1	1					1									
	Echovirus 7													1		1
	Echovirus 25															
	Enterovirus 71															
	Enterovirus NT															
	Hepatitis A virus															
	Noro G I・G II									1	2					3
	Norovirus GI NT									3	1	2				
	Norovirus GII NT				4	23	42	3				2	2			11
	Parechovirus 1															
	Parechovirus NT	1		1		1	4							1		1
	Poliovirus 1															
	Poliovirus 2															
	Respiratory syncytial virus					1	1									
	Rhinovirus								1							1
	Rhinovirus 1	1					1									2
Rotavirus group A NT						9	1	2		5	3	1	1		13	
Saffoldvirus 2																
Sapovirus genogroup unknown					1	4			1	1					2	
<i>Campylobacter jejuni</i>	1		2			11					1				1	
<i>Campylobacter coli</i>						1										
Enteropathogenic <i>Escherichia coli</i> OUT												1			1	
<i>Staphylococcus aureus</i>																
<i>Salmonella</i> Enteritidis	2					2										
<i>Salmonella</i> Infantis															1	
計	6		3	5	27	79	7	7	4	8	7	3	7	1	44	
ヘルパンギーナ	Adenovirus NT													1		1
	Adenovirus 3															
	Adenovirus 5															
	Coxsackievirus A2												3	8		11
	Coxsackievirus A4															
	Coxsackievirus A5															
	Coxsackievirus A6	1	1				13									
	Coxsackievirus A9													3		3
	Coxsackievirus A10				1		3									
	Coxsackievirus A12												1		1	2
	Coxsackievirus B4					1	1									
	Echovirus 7													1		1
	Echovirus 25															
	Enterovirus 71															
	Enterovirus NT															
	Herpes simplex virus 1	1					1									
	Parainfluenza virus NT														1	1
	Parainfluenza virus 3															
Parechovirus NT						1										
Poliovirus 2																
Rhinovirus 90・Enterovirus NT																
Saffoldvirus 2																
計	2	1	1		3	19						4	13	2	19	

臨床診断名	病原微生物	2010年						2012年								
		8	9	10	11	12	計	1	2	3	4	5	6	7	8	計
手足口病	Adenovirus 1		1				1									
	Adenovirus 2															
	Coxsackievirus A16	5	5		1		12									
	Coxsackievirus A2															
	Coxsackievirus A4															
	Coxsackievirus A5															
	Coxsackievirus A6	7	2				63						1			1
	Coxsackievirus A9											2			2	
	Coxsackievirus A10		1		2		3	1	1							
	Coxsackievirus A16															
	Coxsackievirus B4	1					1						2			2
	Echovirus 6	1					2									
	Enterovirus 71															
	Enterovirus NT															
	Herpes simplex virus NT															
	Human herpes virus 6												1			1
	Other Paramyxovirus							1								
	Parechovirus 3															
	Parechovirus NT		1				4									
	Poliovirus 2						1									
Poliovirus		1				1										
Rhinovirus	1					1										
Saffoldvirus-NT	1					1										
計		16	11		3	91	1	1			2	4	2		10	
百日咳	Coxsackievirus A4														1	1
	Human metapneumovirus			1			1									
	<i>Bordetella pertussis</i>	1		1	3		7	1	2	3	6	37	34	20	27	130
	<i>Mycoplasma pneumoniae</i>			1	2	1	5		2	1	1	3	12		19	38
	計	1		3	5	1	13	1	4	4	7	40	46	21	46	169
RSウイルス感染症	Coxsackievirus A9															
	Enterovirus NT															
	Human bocavirus															
	Norovirus GII NT															
	Respiratory syncytial virus															
	Rhinovirus				1		1									
Parechovirus NT						1										
計			1		1	2										
無菌性髄膜炎	Coxsackievirus A9														3	3
	Coxsackievirus B1	2					3									
	Coxsackievirus B4															
	Echovirus 6	3	1				6									
	Echovirus 7													1		1
	Enterovirus 71															
	Mumps virus						2					1				1
	Parainfluenza virus 2															
	Rhinovirus		1				1									
	Rhinovirus 1	1					1									
計	6	2				13					1	4			5	
マイコプラズマ肺炎	<i>Bordetella pertussis</i>	3					3	1				3			3	7
	<i>Mycoplasma pneumoniae</i>	10	17	17	3	16	81	11	9	10	4	9	13	35	45	136
	計	13	17	17	3	16	84	12	9	10	4	12	13	35	48	143
流行性耳下腺炎	Rhinovirus				1		1									
	Saffoldvirus 2															
	Mumps virus												1			1
計				1		1						1			1	
伝染性紅斑	Coxsackievirus A9											1		2		3
	B19 virus						1									
計						1										
流行性角結膜炎	Saffoldvirus-NT			1			1									
	計			1			1									
その他	Adenovirus 1				1		4									
	Adenovirus 2	1					5				1	1	1			3
	Adenovirus 3						2									
	Adenovirus 6						1				1					1
	Adenovirus NT						1				1			1		2
	B19 virus									1			1	3	3	8
	Coxsackievirus A2									1				1	1	3
	Coxsackievirus A4												1			1
	Coxsackievirus A9											1	7	16	4	28
	Coxsackievirus A10									1						1
	Coxsackievirus A12														3	3
	Coxsackievirus B2			1			1									1
	Coxsackievirus B4							1								1
	Coxsackievirus B5										1					1
	Echovirus 7													5		5
	Echovirus 9													1		1
	Enterovirus 6			1			1									
	Enterovirus 68															
	Enterovirus 71															
	Enterovirus NT						1									
	Enterovirus NT・Adenovirus NT															
	Herpes simplex virus 1						3				3	1		1		5
	Human bocavirus															
	Human herpes virus 6	1		1	1		4	2		3			1	2	2	10
	Human herpes virus 7				1					1					2	3
	Human metapneumovirus	4	3	1			15			7	2					9
	Norovirus GII NT				1		1									
	Parainfluenza virus NT													2	1	3
	Parainfluenza virus 1			1	1		2									
	Parainfluenza virus 2															
	Parainfluenza virus 3	1					5					1				1
	Parechovirus 1															
	Parechovirus NT	3					10		1	1						2
	Poliovirus 1						1									
	Poliovirus 2						1				1					1
	Respiratory syncytial virus			1	1	1	3	2	4	1						7
	Rhinovirus	2	2			9	15	2	2	3	2	10	8	6	3	36
	Saffoldvirus 2															
	Saffoldvirus-NT															
	Sapovirus genogroup unknown															
	<i>Mycoplasma pneumoniae</i>					11	2	13				1			2	3
	<i>Campylobacter jejuni</i>							3								
<i>Staphylococcus aureus</i> III							1									
<i>Staphylococcus aureus</i> VII							1									
計		10	5	8	17	12	95	7	9	17	13	14	19	38	21	138
<b>総計</b>		<b>56</b>	<b>36</b>	<b>38</b>	<b>37</b>	<b>65</b>	<b>589</b>	<b>64</b>	<b>46</b>	<b>40</b>	<b>36</b>	<b>79</b>	<b>95</b>	<b>122</b>	<b>119</b>	<b>601</b>