

資

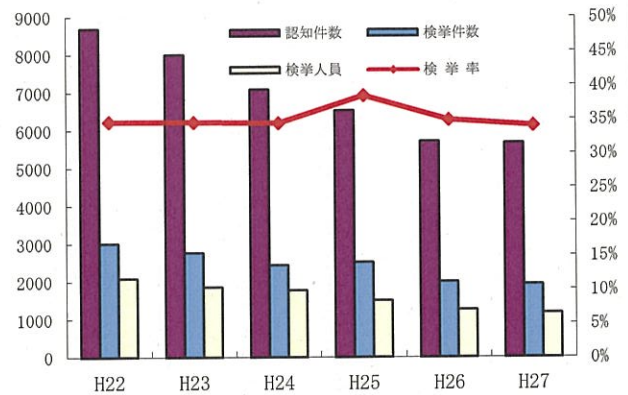
料

県内の犯罪概況について

平成28年7月  
高知県警察本部

1 刑法犯認知・検挙状況

項目	H22	H23	H24	H25	H26	H27
認知件数	8,689	8,007	7,082	6,530	5,710	5,664
検挙件数	3,008	2,767	2,439	2,511	1,992	1,930
検挙人員	2,080	1,856	1,768	1,500	1,252	1,166
検挙率	34.6%	34.6%	34.4%	38.5%	34.9%	34.1%

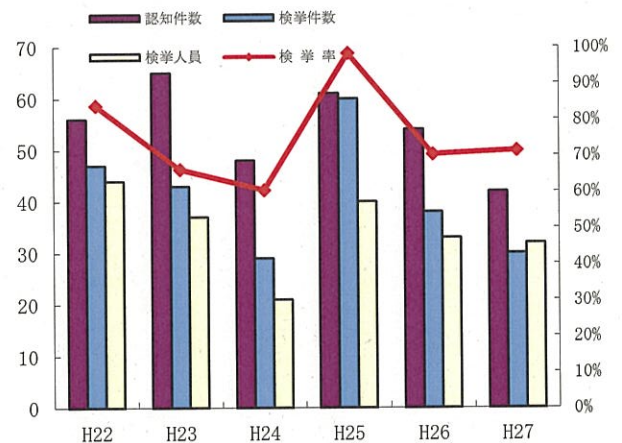


刑法犯認知・検挙状況 (前年同期比)

● 管区内：認知件数28,829件 (-2,925件)、検挙件数12,384件 (624件)、検挙率42.9% (5.9pt)  
※ ( ) は昨年同期比を示す。

2 重要犯罪認知・検挙状況

項目	H22	H23	H24	H25	H26	H27
認知件数	56	65	48	61	54	42
検挙件数	47	43	29	60	38	30
検挙人員	44	37	21	40	33	32
検挙率	83.9%	66.2%	60.4%	98.4%	70.4%	71.4%

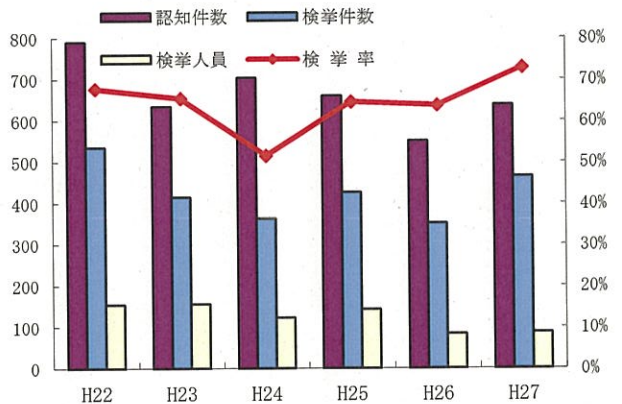


重要犯罪認知・検挙状況 (前年同期比)

● 管区内：認知件数3,063件 (54件)、検挙件数2,372件 (402件)、検挙率77.4% (11.9pt)  
※ ( ) は昨年同期比を示す。

3 重要窃盗犯認知・検挙状況

項目	H22	H23	H24	H25	H26	H27
認知件数	790	634	704	660	551	638
検挙件数	535	415	363	426	351	465
検挙人員	154	156	123	143	83	87
検挙率	67.7%	65.5%	51.6%	64.5%	63.7%	72.9%



重要窃盗犯認知・検挙状況 (前年同期比)

● 管区内：認知件数3,063件 (54件)、検挙件数2,372件 (402件)、検挙率77.4% (11.9pt)  
※ ( ) は昨年同期比を示す。

4 抑止重点犯罪 (特殊詐欺・自転車盗・万引き) 認知・検挙状況

項目	H22	H23	H24	H25	H26	H27	
特殊詐欺	認知件数	40	41	52	59	78	53
	検挙件数	27	6	6	29	15	23
	検挙率	67.5%	14.6%	11.5%	49.2%	19.2%	43.4%
自転車盗	認知件数	2,472	2,212	1,736	1,667	1,486	1,486
	検挙件数	149	121	131	154	109	104
	検挙率	6.0%	5.5%	7.5%	9.2%	7.3%	7.0%
万引き	認知件数	927	854	756	675	544	615
	検挙件数	761	722	674	588	487	448
	検挙率	82.1%	84.5%	89.2%	87.1%	89.5%	72.8%

前年同期比	
特殊詐欺	認知件数 -25 件
	検挙件数 8 件
	検挙率 24.2 pt
自転車盗	認知件数 0 件
	検挙件数 -5 件
	検挙率 -0.3 pt
万引き	認知件数 71 件
	検挙件数 -39 件
	検挙率 -16.7 pt