平成 26 年度

高 知 県 の 水 道

（平成27年3月31日現在）

高知県健康政策部食品･衛生課

目次

１　水道の普及状況　…… 1

１－１　水道普及率の推移　…… 2
１－２　種類別普及状況　…… 3
１－３　水道箇所数の推移　…… 4
１－４　水道事業の規模別箇所数　…… 5

２　水道の統計資料

２－１　市町村別水道普及表　…… 7
２－２　給水の状況　…… 11
２－３　水道料金　…… 17
２－４　管路の状況　…… 20
２－５　上水道事業箇所別表　…… 23
２－６　簡易水道事業箇所別表　…… 25
２－７　専用水道箇所別表　…… 31

３　飲料水供給施設

３－１　計画給水人口50人以上の飲料水供給施設　…… 33
３－２　計画給水人口50人未満の飲料水供給施設　…… 37

４　平成22年度　水道事業認可　…… 40

５　第三者委託の実施状況　…… 41

６　市町村災害対策状況

６－１　応急給水･復旧協定の締結状況　…… 44
６－２　耐震性貯水槽の設置状況　…… 53
６－３　緊急遮断弁の設置状況　…… 53
６－４　応急給水用資機材の保有状況　…… 55
６－５　応急復旧用資機材の保有状況　…… 63
６－６　予備水源の保有状況　…… 79

用　語　の　説　明

1　水道の区分

- 水道
  - 水道法による規制を受ける施設
    - ① 水道事業
      - 一般の需要に応じて水を供給する事業で計画給水人口 101人以上のもの
      - 上水道事業
        - 計画給水人口 5,001人以上
      - 簡易水道事業
        - 計画給水人口 101人から5,000人以下
    - ② 水道用水供給事業
      - 水道事業者に水道用水を供給する事業　※高知県には該当なし
    - ③ 専用水道
      - 寄宿舎、社宅等の自家用水道で 100人を超える居住者に給水するもの、又は1日最大給水量が 20m³ を超えるもの
    - ④ 簡易専用水道
      - 水道事業から受水した水のみを水源として給水するもので受水層の有効容量の合計が 10m³ を超えるもの
  - 導管等により、飲料水を供給する施設の総体
  - 水道法による規制を受けない施設
    - ⑤ ①～④以外の水道（飲料水供給施設）

2　用語の定義

(1)　行政区域内人口　　平成27年3月31日時点（市町村振興課による）

(2)　計画給水人口　　事業計画において定める給水人口

(3)　現在給水人口　　実際に給水を行っている人口（水道事業及び専用水道から給水を受けている人口）

(4)　水道普及率 $= \dfrac{\text{現在給水人口}}{\text{行政区域内人口}} \times 100$ （%）

※専用水道については、自己水源のみによるものを現在給水人口に算定する。

(5)　給水量　　水道事業者等が自己の給水区域に対して給水する水量

1人1日最大給水量 $= \dfrac{\text{1日最大給水量}}{\text{現在給水人口}}$ （㍑／人／日）

1人1日平均給水量 $= \dfrac{\text{実績年間給水量}}{\text{現在給水人口} \times 365\text{日（うるう年は366日）}}$ （㍑／人／日）

(6)　有収水量　　料金徴収の対象となる水量

有収率 $= \dfrac{\text{有収水量}}{\text{総給水量}} \times 100$ （%）

(7) 給　水　原　価 ＝ $\dfrac{\text{経営費用－（受託工事費＋材料及び不要品売却原価＋付帯事業費）}}{\text{年間有収水量}}$

供　給　単　価 ＝ $\dfrac{\text{給水収益}}{\text{年間有収水量}}$

（注） 給水原価は水道水 $1m^3$ 作るのにかかった費用であり、供給単価は水道水 $1m^3$ を小売りしている値段といえる。

3 用語の省略表記

(1) 経営の種別
「公」:市町村営　「組」:地元組合営　「私」:民間企業経営

(2) 原水の種別
「表」:表流水　「貯」:貯水　「伏」:伏流水
「浅」:浅井戸　「深」:深井戸　「湧」:湧水
「受」:受水

(3) 浄水方法
「緩ろ」:緩速ろ過　「急ろ」:急速ろ過　「膜ろ」:膜ろ過　「消毒」:消毒のみ

(4) 配水方法
「自然」:自然流下方式　「加圧」:加圧ポンプ方式

(5) 水道料金体系
「用途」:用途別　「口径」:口径別　「単一」:単一制　「定額」:定額制

(6) 施設の専用・兼用の別（専用水道）
「専用」:浄水施設が飲用のみの専用施設であるもの
「原兼」:原水をそのまま工場用及び飲用にも供給するもの
「浄兼」:工場用に一括して浄化したものを飲用にも供給するもの

1　水道の普及状況

平成26年度末現在の県内の給水人口は、689,994人で、県総人口742,264人に対する普及率は約 93.0%である。前年度から 0.3%の増となっているが、全国平均普及率 97.8%と比較して低い水準になっている。

市・町・村別の普及率は、市部 94.2%、町部 87.1%、村部 94.2%となっている。特に山間部では、集落が分散しているうえに、急峻な山岳地帯にあることから、今後も普及率の大幅な向上は見込めないと思われる。

なお、水道法の適用を受けない給水人口 50人以上の飲料水供給施設により、給水を受けている人口は 7,247人で、これを加えた普及率は 93.9%になる。

全国の水道普及状況

（平成27年3月31日現在　単位：人）

都道府県名	総人口 (A)	現在給水人口				普及率 B/A(%)	順位
		上水道	簡易水道	専用水道	合計(B)		
北海道	5,385,211	4,925,291	340,891	20,717	5,286,899	98.2	23
青森	1,309,552	1,223,868	51,019	1,146	1,276,033	97.4	26
岩手	1,279,232	1,089,871	106,838	4,474	1,201,183	93.9	37
宮城	2,320,033	2,255,517	36,257	2,622	2,294,396	98.9	17
秋田	1,026,835	803,174	126,841	3,839	933,854	90.9	45
山形	1,122,986	1,063,634	41,311	306	1,105,251	98.4	20
福島	1,926,961	1,636,172	93,508	4,465	1,734,145	90.0	46
茨城	2,911,036	2,659,036	64,350	9,387	2,732,773	93.9	38
栃木	2,000,086	1,842,380	48,819	22,069	1,913,268	95.7	33
群馬	1,970,685	1,852,382	106,735	2,479	1,961,596	99.5	10
埼玉	7,242,442	7,203,151	15,701	6,215	7,225,067	99.8	7
千葉	6,198,470	5,833,897	6,716	53,193	5,893,806	95.1	34
東京	13,430,906	13,376,516	16,885	37,479	13,430,880	100.0	1
神奈川	9,099,935	9,065,932	15,678	5,663	9,087,273	99.9	4
新潟	2,298,888	2,124,495	152,509	3,433	2,280,437	99.2	14
富山	1,065,139	952,098	37,654	3,411	993,163	93.2	41
石川	1,152,345	1,092,175	45,376	2,021	1,139,572	98.9	18
福井	800,239	710,333	57,128	1,176	768,637	96.1	31
山梨	851,158	675,902	156,690	3,045	835,637	98.2	22
長野	2,096,051	1,909,023	161,588	1,809	2,072,420	98.9	19
岐阜	2,033,265	1,772,143	168,109	5,835	1,946,087	95.7	32
静岡	3,683,825	3,533,496	94,140	26,224	3,653,860	99.2	15
愛知	7,441,315	7,366,495	48,466	14,691	7,429,652	99.8	5
三重	1,852,409	1,779,929	63,385	1,212	1,844,526	99.6	9
滋賀	1,418,668	1,358,178	50,377	3,476	1,412,031	99.5	11
京都	2,608,211	2,471,895	128,606	1,051	2,601,552	99.7	8
大阪	8,841,490	8,838,170	591	1,404	8,840,165	100.0	2
兵庫	5,523,347	5,413,739	98,113	2,786	5,514,638	99.8	6
奈良	1,376,821	1,331,575	35,407	161	1,367,143	99.3	13
和歌山	986,381	875,985	81,581	1,659	959,225	97.2	27
鳥取	580,292	475,809	86,924	3,524	566,257	97.6	24
島根	692,415	528,346	140,972	680	669,998	96.8	29
岡山	1,919,828	1,771,683	128,703	1,126	1,901,512	99.0	16
広島	2,862,117	2,604,261	82,121	10,446	2,696,828	94.2	36
山口	1,399,520	1,215,178	86,222	5,708	1,307,108	93.4	40
徳島	759,047	662,504	55,603	15,076	733,183	96.6	30
香川	976,544	956,669	12,702	522	969,893	99.3	12
愛媛	1,421,477	1,219,998	78,854	20,094	1,318,946	92.8	43
高知	742,264	563,325	124,185	2,484	689,994	93.0	42
福岡	5,082,290	4,709,156	26,500	31,132	4,766,788	93.8	39
佐賀	843,449	770,518	28,004	1,886	800,408	94.9	35
長崎	1,374,337	1,103,146	237,405	11,695	1,352,246	98.4	21
熊本	1,786,960	1,369,433	174,716	11,390	1,555,539	87.0	47
大分	1,164,886	941,224	108,179	15,656	1,065,059	91.4	44
宮崎	1,110,002	993,816	83,788	1,395	1,078,999	97.2	28
鹿児島	1,679,092	1,367,865	252,392	17,383	1,637,640	97.5	25
沖縄	1,420,792	1,383,520	36,978	64	1,420,562	100.0	3
合計	127,069,234	119,672,903	4,195,517	397,709	124,266,129	97.8	
平成25年度	127,254,894	119,569,016	4,380,923	419,585	124,369,524	97.7	

（厚生労働省医薬・生活衛生局生活衛生・食品安全部水道課調べ）

１－１　水道普及率の推移

			H7	H12	H17	H18	H19	H20	H21	H22	H23	H24	H25	H26
総　人　口　(A)			814,255	811,510	799,121	792,419	784,038	777,090	775,598	769,760	763,055	755,994	749,141	742,264
現在給水人口　(B)			723,940	730,090	728,842	727,754	719,958	714,641	712,863	709,430	705,299	700,326	694,282	689,994
普及率(B/A)　(%)			88.9%	90.0%	91.2%	91.8%	91.8%	92.0%	91.9%	92.2%	92.4%	92.6%	92.7%	93.0%
同上内訳	上水道	箇　所　数	24	24	23	21	20	20	18	18	18	18	18	18
		現在給水人口	528,279	546,542	571,460	575,989	574,836	571,505	571,517	569,531	567,430	568,819	565,879	563,325
	簡易水道	箇　所　数	272	272	254	248	246	244	241	240	240	236	236	234
		現在給水人口	189,962	179,844	153,193	147,789	141,342	139,313	137,258	136,062	133,913	128,971	125,908	124,185
	専用水道	箇　所　数	19	17	24	29	34	36	39	39	39	39	40	12
		現在給水人口	5,699	3,704	4,189	3,976	3,780	3,823	4,088	3,837	3,956	2,536	2,495	2,484
全国普及率　(%)			95.8%	96.6%	97.2%	97.3%	97.4%	97.5%	97.5%	97.5%	97.6%	97.7%	97.7%	97.8%

（注）　専用水道の給水人口は、自己水源によるもののみ。

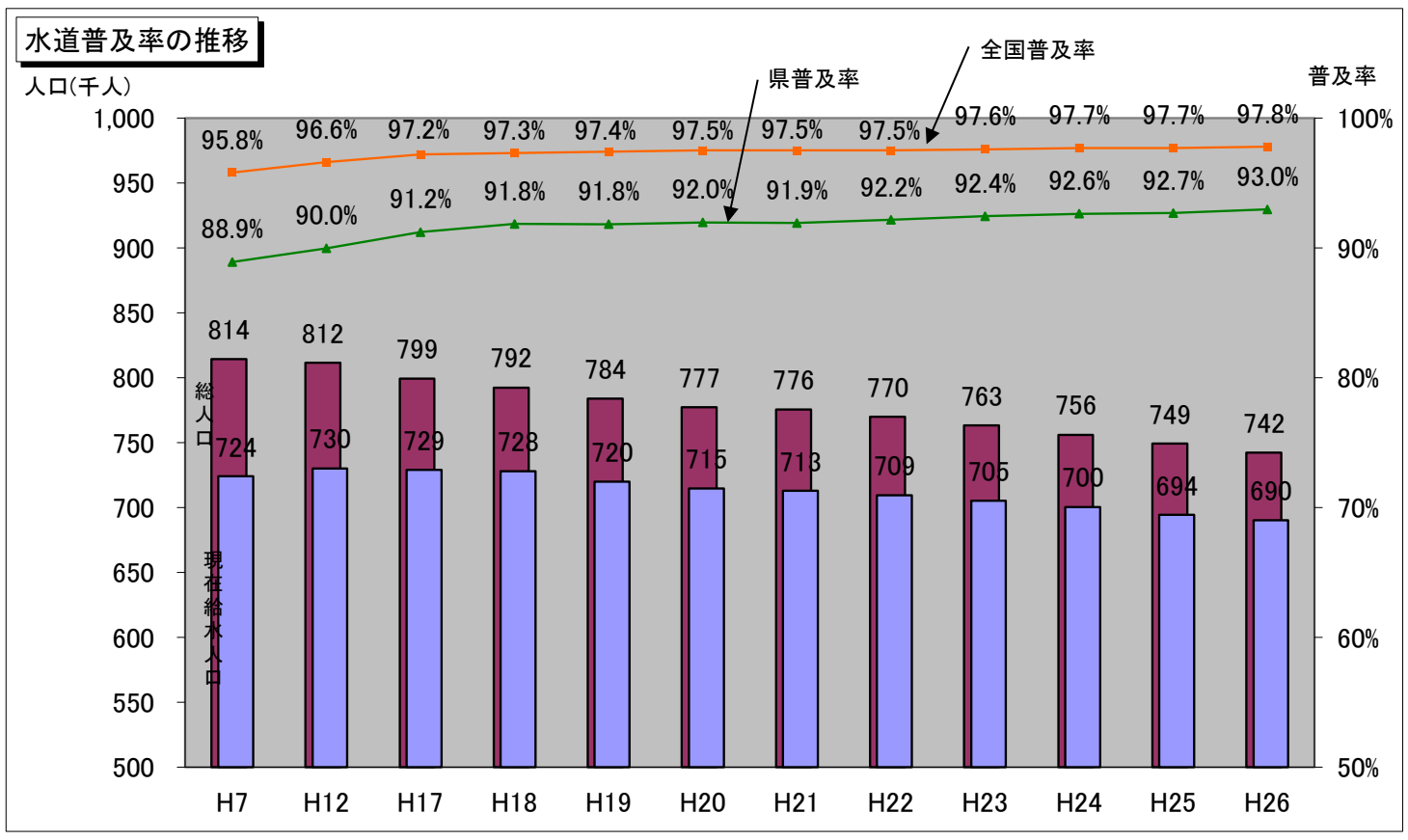

１－２　種類別普及状況

平成26年度末の上水道利用者は 563,325人で全人口の 75.9%、簡易水道利用者は 123,990人で 16.7%、専用水道利用者は2,484人で 0.3%をそれぞれ占めている。

上水道はやや増加、簡易水道はやや減少、専用水道利用者は横ばいの傾向にある。

平成26年度末県人口に占める割合

（単位：%）

		H7	H12	H17	H18	H19	H20	H21	H22	H23	H24	H25	H26
水道利用者	上水道	64.9	67.3	71.5	72.7	73.3	73.5	73.7	74.0	74.4	75.2	75.5	75.9
	簡易水道	23.3	22.2	19.2	18.7	18.0	17.9	17.7	17.7	17.5	17.1	16.8	16.7
	専用水道	0.7	0.5	0.5	0.5	0.5	0.5	0.5	0.5	0.5	0.3	0.3	0.3
	計	88.9	90.0	91.2	91.8	91.8	91.9	91.9	92.2	92.4	92.6	92.7	93.0
水道未利用者		11.1	10.0	10.1	8.2	8.2	8.1	8.1	7.8	7.6	7.4	7.3	7.0

（注）　専用水道は、自己水源によるもののみ。

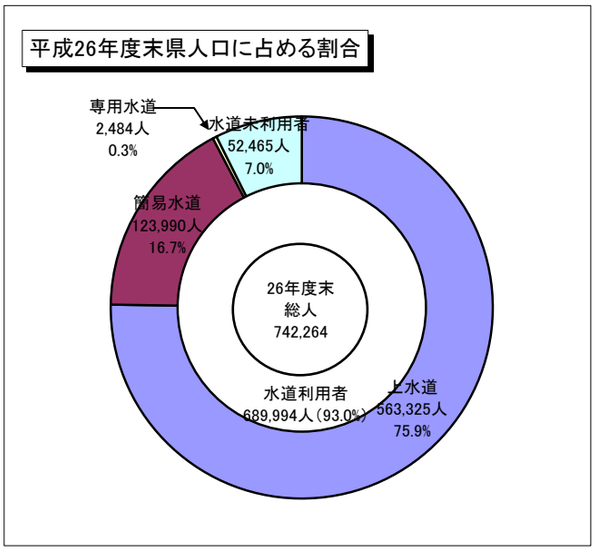

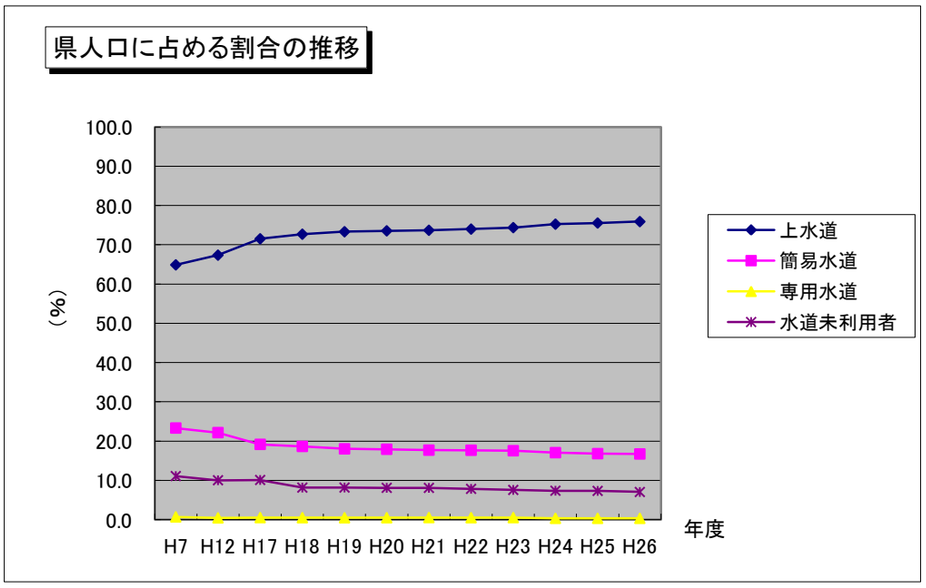

１－３　水道箇所数の推移

近年では、水道事業の施設統合が進められ、箇所数は平成15年度以降、減少傾向になっている。

また、本県水道事業を給水人口規模別の箇所数で見ると、上水道事業においては現在給水人口20,000人未満の事業数が 72％に達するとともに、簡易水道事業では現在給水人口 1,000人に満たない事業数が 84％を超え、困難な経営を強いられる小規模事業が数多く存在することがわかる。

現在、経営基盤の強化等の観点から、施設統合のみならず経営統合も進められていくことから、今後も水道事業数は減少傾向で推移していくものと考えられる。

水道箇所数の推移

（単位：ヶ所）

	上水道		簡易水道			専用水道	合計
	市町村営	計	市町村営	その他	計		
H7	24	24	268	4	272	19	315
H12	24	24	267	4	271	17	312
H17	23	23	251	3	254	24	301
H18	21	21	243	5	248	29	298
H19	20	20	242	4	246	34	300
H20	20	20	240	4	244	36	300
H21	18	18	239	2	241	39	298
H22	18	18	238	2	240	39	297
H23	18	18	238	2	240	39	297
H24	18	18	234	2	236	39	293
H25	18	18	234	2	236	40	294
H26	18	18	232	2	234	41	293

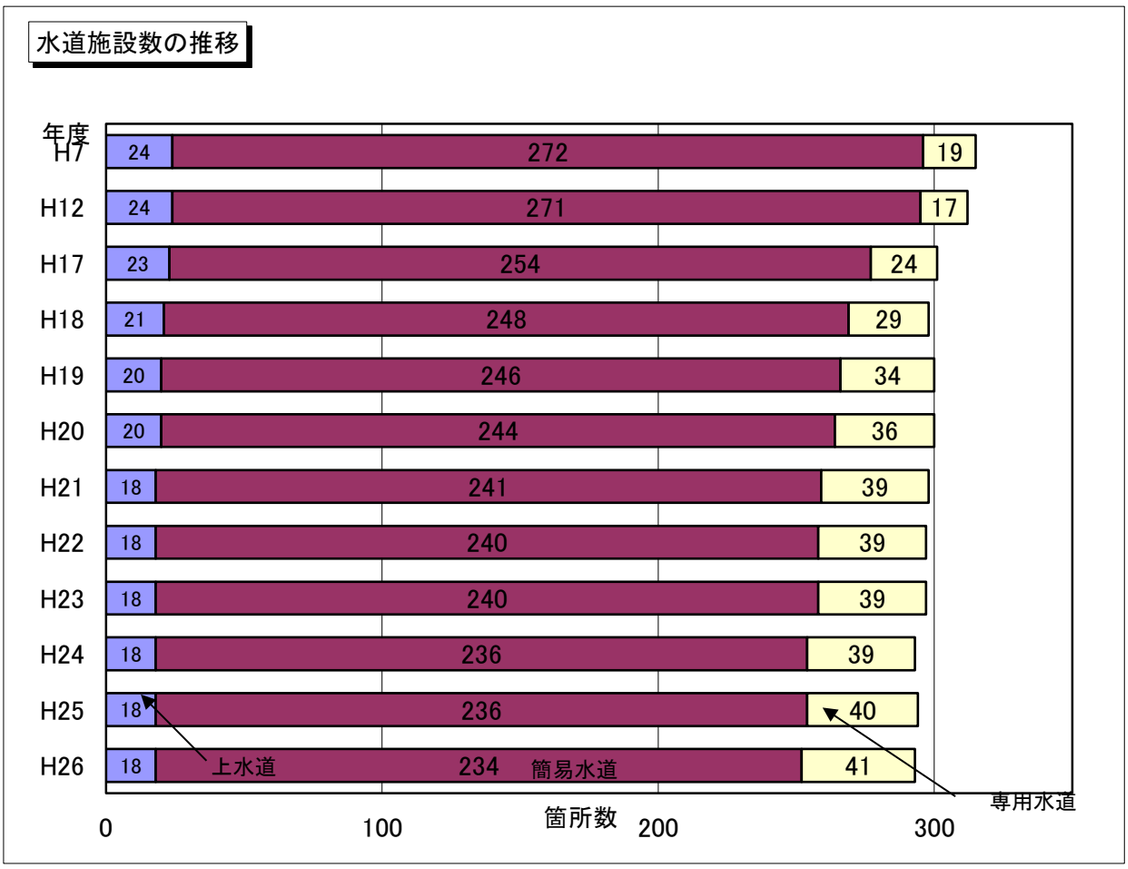

１－４　水道事業の規模別箇所数

上水道の規模別箇所数

現在給水人口　　（単位：ヶ所）

5,000人未満	5,000人以上 10,000人未満	10,000人以上 20,000人未満	20,000人以上 30,000人未満	30,000人以上 50,000人未満	50,000人以上 250,000人未満	250,000人以上 500,000人未満	合計
3	4	6	3	1	0	1	18
16.67%	22.22%	33.33%	16.67%	5.56%	0.00%	5.56%	100%

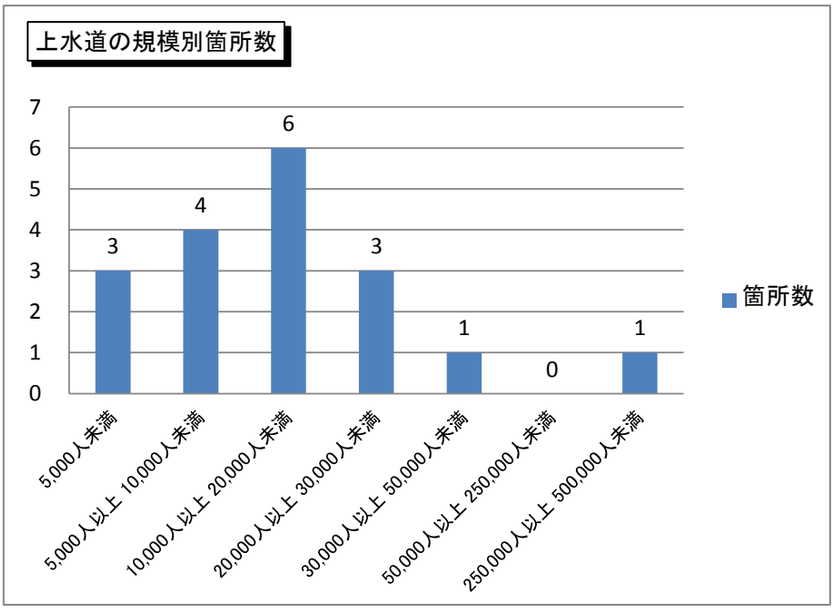

簡易水道の規模別箇所数

現在給水人口　　（単位：ヶ所）

300人未満	300人以上 500人未満	500人以上 1,000人未満	1,000人以上 2,000人未満	2,000人以上 3,000人未満	3,000人以上 4,000人未満	4,000人以上 5,000人未満	合計
141	34	23	21	9	3	3	234
60.26%	14.53%	9.83%	8.97%	3.85%	1.28%	1.28%	100%

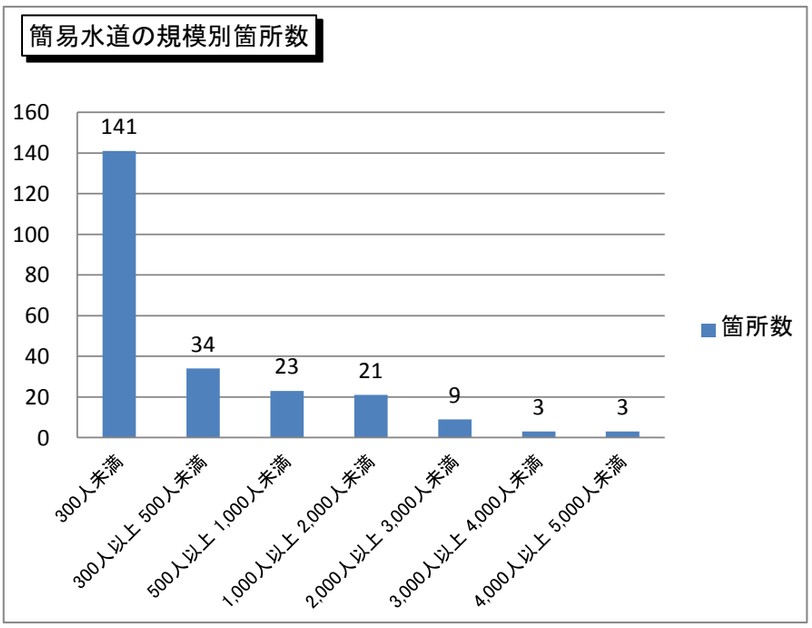

水道の種類別箇所数

（平成27年3月31日現在）

（単位：ヶ所）

都道府県名	水道用水供給事業				上水道							簡易水道			専用水道	水道の合計
	県営	市町村営	組合営	計	県営	市営	町営	村営	組合営	私営	計	公営	その他	計		
北海道			5	5		34	61		4		99	255	1	256	519	879
青森			1	1		8	12	3	3		26	61	7	68	73	168
岩手			1	1		13	11	1	1		26	118		118	125	270
宮城	2			2		12	20	1	1		34	47	4	51	102	189
秋田						17	6				23	147	31	178	93	294
山形	4			4		12	14		2		28	60	9	69	56	157
福島			3	3		13	17	5	2		37	108	19	127	182	349
茨城	4			4		30	9	2	2		43	27	124	151	211	409
栃木	2			2		18	8		1	1	28	45	10	55	310	395
群馬	4			4		12	14	2			28	154	22	176	131	339
埼玉	1			1		35	19		4		58	17	3	20	320	399
千葉			6	6	1	29	8		5		43	3		3	880	932
東京					1	3	2				6	10		10	457	473
神奈川			1	1	2	8	10				20	13	4	17	498	536
新潟		1	2	3		26	4	2			32	242	20	262	61	358
富山	3		1	4		10	2				12	47	12	59	159	234
石川	1			1		11	8				19	60	64	124	89	233
福井	2			2		10	6				16	96	37	133	29	180
山梨			2	2		12	3	1	1		17	246	2	248	34	301
長野	1		3	4	1	29	18	10	1	6	65	184	57	241	63	373
岐阜	1			1		26	17				43	206	6	212	215	471
静岡	3		1	4		24	10		1	2	37	137	75	212	385	638
愛知	1			1		32	7		4		43	29	1	30	232	306
三重	2			2		14	12				26	78		78	160	266
滋賀	1			1		14	4		4		22	48		48	73	144
京都	1			1		16	8				24	185		185	149	359
大阪			2	2		33	9	1			43	5		5	392	442
兵庫	1	1	2	4		30	12		3		45	94	9	103	171	323
奈良	1			1		13	15	1			29	98	1	99	61	190
和歌山		2		2		11	14				25	111		111	22	160
鳥取						3	11				14	191	2	193	37	244
島根	2			2		11	1		1		13	156	2	158	33	206
岡山			4	4		15	8				23	125	1	126	65	218
広島	3			3		14	4				18	84	2	86	190	297
山口			1	1		14			1		15	108		108	72	196
徳島						8	11				19	107	11	118	52	189
香川	1		1	2		8	8				16	15		15	32	65
愛媛			2	2		23	7				30	156	1	157	147	336
高知						**12**	**6**				**18**	**232**	**2**	**234**	**41**	**293**
福岡		1	5	6		23	24		3		50	36		36	441	533
佐賀			2	2		9	6		2		17	46	35	81	74	174
長崎			1	1		27	5				32	222	10	232	150	415
熊本			1	1		15	10	1	2		28	182	41	223	241	493
大分						14	2				16	184	33	217	187	420
宮崎						11	10		1		22	150	17	167	42	231
鹿児島						23	12				35	212	46	258	105	398
沖縄	1			1		11	7	6	1		25	29	3	32	25	83
合計	42	5	47	94	5	796	492	36	50	9	1,388	5,166	724	5,890	8,186	15,558
H25年度	42	4	48	95	5	809	493	36	49	9	1,401	5,356	749	6,105	8,135	15,736

（厚生労働省医薬・生活衛生局生活衛生・食品安全部水道課調べ）

平成26年度　市町村別水道普及表

平成27年3月31日現在　上段:公営　下段:民営

市町村名	行政区域内総人口	上水道			簡易水道			専用水道 自己水源のみによるもの			専用水道 左記以外のもの			合計			普及率	飲料水供給施設（計画給水人口50人以上）			（飲供を含めた）普及率
		箇所	計画給水人口	現在給水人口	箇所	計画給水人口	現在給水人口	箇所	確認時給水人口	現在給水人口	箇所	確認時給水人口	現在給水人口	箇所	計画給水人口	現在給水人口		箇所	計画給水人口	現在給水人口	
	（人）	（ヶ所）	（人）	（人）	（ヶ所）	（人）	（人）	（ヶ所）	（人）	（人）	（ヶ所）	（人）	（人）	（ヶ所）	（人）	（人）	（%）	（ヶ所）	（人）	（人）	（%）
高知市	335,855	1	332,100	317,008	7	2,120	1,272	3	1,650	1,512	26	6,276	955	37	335,870	319,792	95.2	1	50	35	95.3
																		8	497	386	
室戸市	14,723	1	20,000	9,892	10	6,606	4,022							11	26,606	13,914	94.5	3	190	135	95.4
安芸市	18,458	1	23,000	14,923	5	4,950	2,825							6	27,950	17,748	96.2	1	65	45	96.8
																		1	95	72	
南国市	48,218	1	49,400	42,388				6	3,380	637	1	324	324	8	52,780	43,025	89.2				89.2
土佐市	28,100	1	30,000	26,547										1	30,000	26,547	94.5				94.5
須崎市	23,112	1	23,500	17,324	4	4,383	2,716							5	27,883	20,040	86.7				87.1
																		2	148	90	
宿毛市	21,727	2	33,000	17,970	5	6,611	3,335							7	39,611	21,305	98.1	3	247	100	98.5
土佐清水市	14,937	1	9,600	8,043	16	10,481	6,472							18	20,210	14,638	98.0				98.9
					1	129	123											3	236	128	
四万十市	35,064	1	27,000	25,098	22	9,600	6,391			140	1	160	0	24	36,600	31,629	90.2	9	639	325	91.1
香南市	34,020	1	26,100	25,461	3	8,684	8,284				1			6	34,964	33,817	99.4				99.6
					1	180	72											1	97	56	
香美市	27,056	1	15,207	14,054	15	14,906	9,705							16	30,113	23,759	87.8	9	743	382	89.2
東洋町	2,768				3	3,755	2,658							3	3,755	2,658	96.0				100.0
																		5	451	110	
奈半利町	3,433				2	5,075	2,770							2	5,075	2,770	80.7	5	427	168	85.6
田野町	2,841				1	3,500	2,812							1	3,500	2,812	99.0				99.0
安田町	2,851				2	5,400	2,691							2	5,400	2,691	94.4	4	332	130	98.9
北川村	1,405				1	1,000	881							1	1,000	881	62.7				90.3
																		10	678	388	
馬路村	938				3	1,558	923							3	1,558	923	98.4				98.4
芸西村	3,913				1	3,790	3,889							1	3,790	3,889	99.4				99.4
本山町	3,669				6	6,080	3,145							6	6,080	3,145	85.7				88.6
																		4	283	107	
大豊町	4,275				10	6,120	2,415	1	0	0				11	6,120	2,415	56.5	1	68	49	60.5
																		3	217	121	

平成27年3月31日現在　上段:公営　下段:民営

市町村名	行政区域内総人口	上水道			簡易水道			専用水道 自己水源のみによるもの			専用水道 左記以外のもの			合計			普及率	飲料水供給施設（計画給水人口50人以上）			（飲供を含めた）普及率
		箇所	計画給水人口	現在給水人口	箇所	計画給水人口	現在給水人口	箇所	確認時給水人口	現在給水人口	箇所	確認時給水人口	現在給水人口	箇所	計画給水人口	現在給水人口		箇所	計画給水人口	現在給水人口	
	（人）	（ヶ所）	（人）	（人）	（ヶ所）	（人）	（人）	（ヶ所）	（人）	（人）	（ヶ所）	（人）	（人）	（ヶ所）	（人）	（人）	（%）	（ヶ所）	（人）	（人）	（%）
土佐町	4,103				9	5,584	3,584							9	5,584	3,584	87.4	3	207	110	91.9
																		3	270	78	
大川村	409							1	600	185				1	600	185	45.2				49.1
																		1	80	16	
いの町	24,369	2	24,800	16,649	15	9,876	5,061	1	10	10				18	34,686	21,720	89.1	3	217	100	91.4
																		9	777	461	
仁淀川町	6,091				8	4,776	3,475							8	4,776	3,475	57.1				74.6
																		29	2,361	1,067	
中土佐町	7,466				9	10,649	7,361							9	10,649	7,361	98.6	1	50	24	99.0
																		1	50	3	
佐川町	13,540	1	12,300	10,629	2	2,115	1,078							3	14,415	11,707	86.5				90.2
																		13	1,153	512	
越知町	6,021	1	4,366	4,271	6	2,213	744							7	6,579	5,015	83.3				85.9
																		6	410	156	
梼原町	3,657				4	2,991	2,089							4	2,991	2,089	57.1	12	950	577	72.9
日高村	5,310				2	5,520	5,310							2	5,520	5,310	100.0				100.0
津野町	6,232				10	5,715	4,462							10	5,715	4,462	71.6				87.9
																		16	1,330	1,018	
四万十町	18,291	1	5,500	5,041	32	19,320	12,646							33	24,820	17,687	96.7	2	144	118	97.3
大月町	5,641				11	7,090	5,268							11	7,090	5,268	93.4	1	95	68	94.6
三原村	1,692				1	2,340	1,684							1	2,340	1,684	99.5				99.5
黒潮町	12,079	1	9,795	8,027	7	6,185	4,022							8	15,980	12,049	99.8	2	160	65	100.7
																		1	57	47	
市部	601,270	12	588,907	518,708	87	68,341	45,022	9	5,030	2,289	29	6,760	1,279	139	662,587	566,214	94.2	26	1,934	1,022	94.5
		0	0	0	2	309	195											15	1,073	732	
町部	127,327	6	56,761	44,617	137	106,444	66,281	2	10	10	0	0	0	145	163,215	110,908	87.1	34	2,650	1,409	91.1
		0	0	0	0	0	0											90	7,359	3,680	
村部	13,667	0	0	0	8	14,208	12,687	1	600	185	0	0	0	9	14,808	12,872	94.2	0	0	0	97.1
		0	0	0	0	0	0											11	758	404	
総計	742,264	18	645,668	563,325	232	188,993	123,990	12	5,640	2,484	29	6,760	1,279	293	840,610	689,994	93.0	60	4,584	2,431	93.9
		0	0	0	2	309	195											116	9,190	4,816	

市町村別水道普及率

市町村名	普及率(%)
高知市	95.2
室戸市	94.5
安芸市	96.2
南国市	89.2
土佐市	94.5
須崎市	86.7
宿毛市	98.1
土佐清水市	98.0
四万十市	90.2
香南市	99.4
香美市	87.8
東洋町	96.0
奈半利町	80.7
田野町	99.0
安田町	94.4
北川村	62.7
馬路村	98.4
芸西村	99.4
本山町	85.7
大豊町	56.5
土佐町	87.4
大川村	45.2
いの町	89.1
仁淀川町	57.1
中土佐町	98.6
佐川町	86.5
越知町	83.3
梼原町	57.1
日高村	100.0
津野町	71.6
四万十町	96.7
大月町	93.4
三原村	99.5
黒潮町	99.8

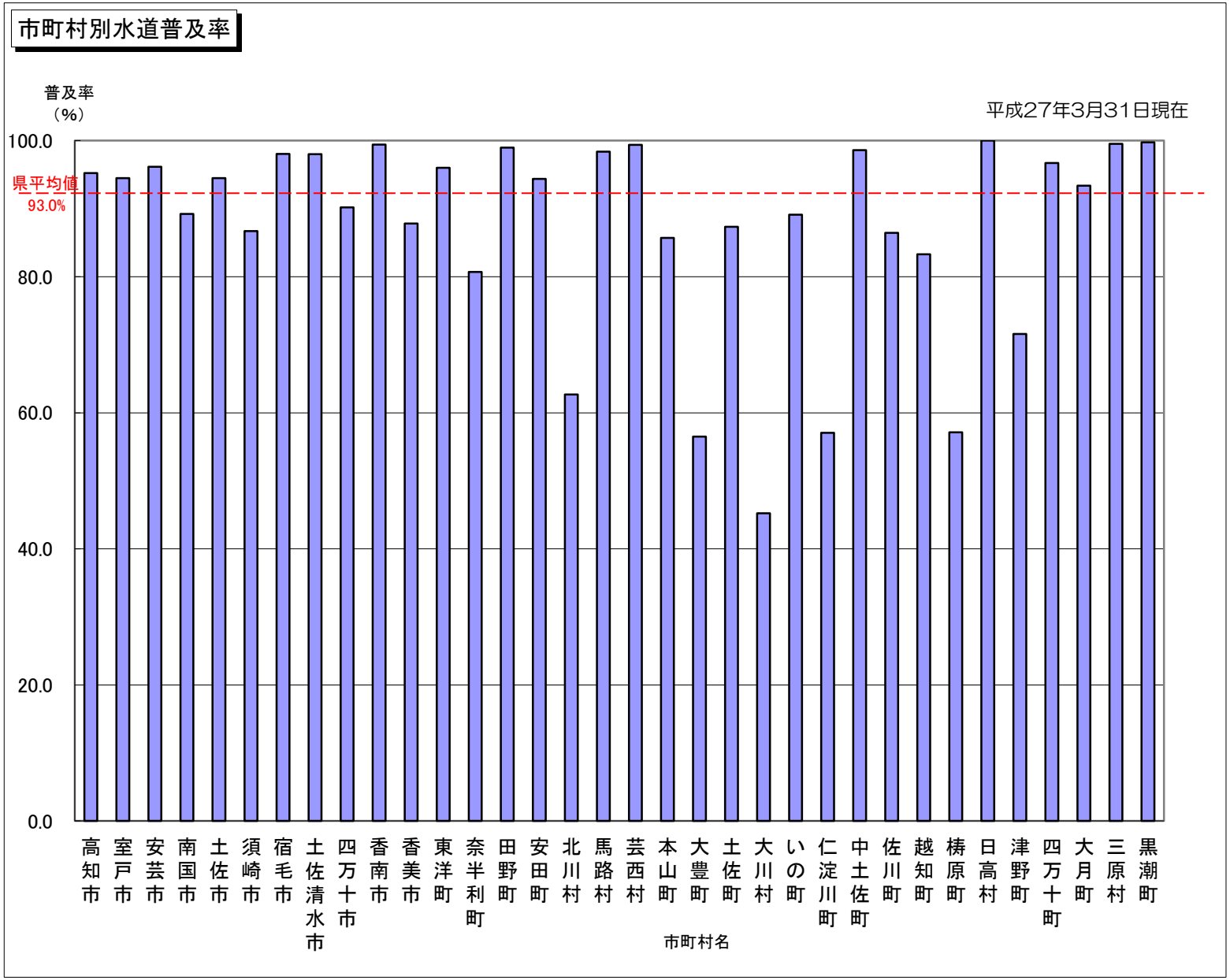

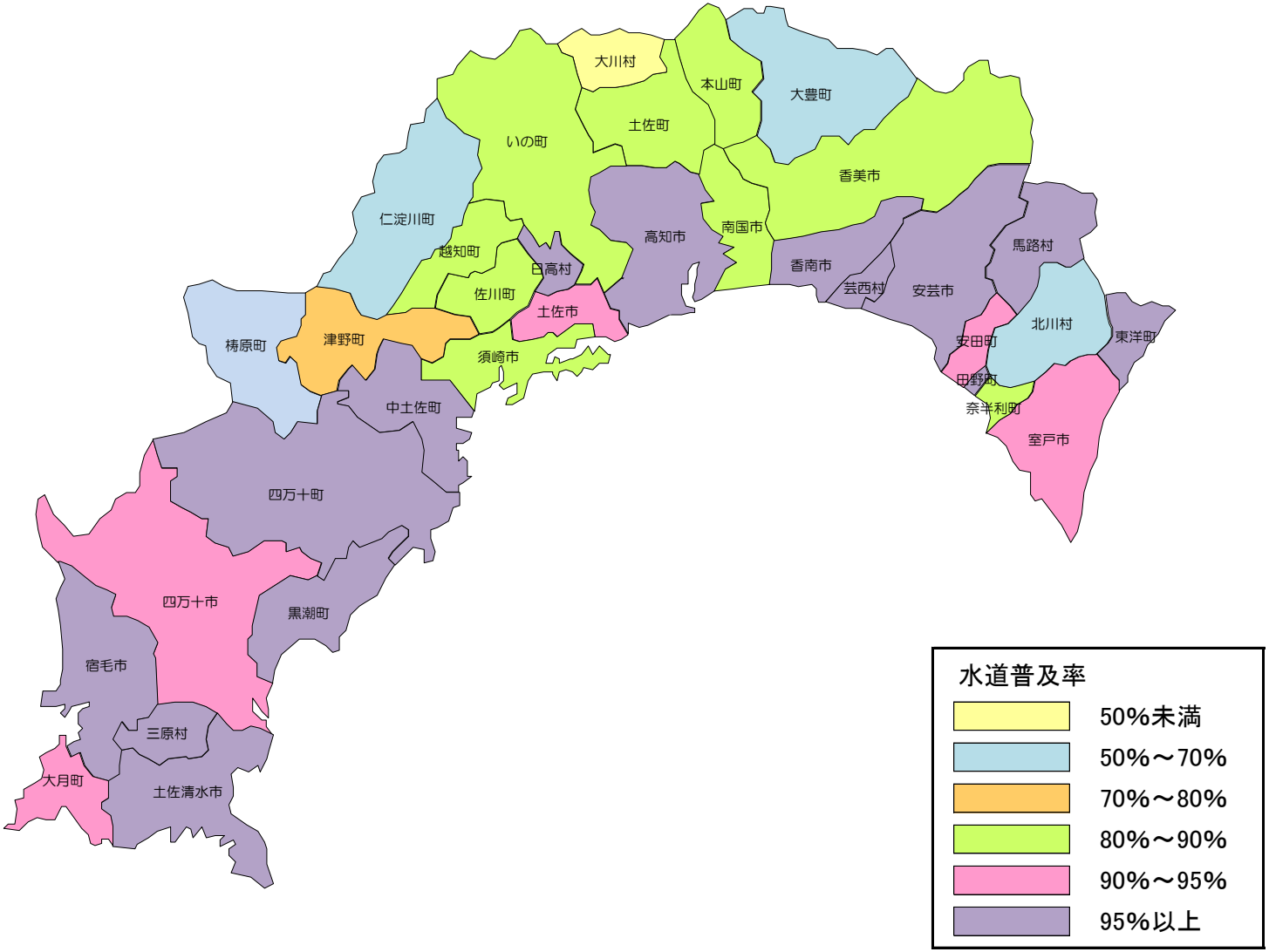
大川村
本山町
大豊町
土佐町
いの町
香美市
仁淀川町
高知市
南国市
越知町
日高村
香南市
馬路村
佐川町
芸西村
安芸市
土佐市
北川村
梼原町
津野町
安田町
東洋町
須崎市
田野町
中土佐町
奈半利町
室戸市
四万十町
四万十市
黒潮町
宿毛市
三原村
大月町
土佐清水市
水道普及率
50%未満
50%～70%
70%～80%
80%～90%
90%～95%
95%以上

２－２ 給水の状況

① 給水量の実績

年間実績給水量は、上水道事業、簡易水道事業ともに昨年度比より減少している。これは、給水人口の減少とともに、需要者の節水意識の向上や不況による使用水量の減少が要因であると考えられる。

② 有収率

平成 26年度の本県における有収率は、上水道 88.1%、簡易水道は 77.3%である。浄水後の水には多額のコストが投入されているため、漏水等で失われる水量を減少させることが経営上重要になってくる。

③ 1人1日当り給水量

本県においても、1人1日当り給水量は減少傾向にあるものの、全国に比べると多い傾向にあり、今後とも節水意識の向上に努める必要がある。

給水量・有収率の推移

年度			H7	H12	H17	H18	H19	H20	H21	H22	H23	H24	H25	H26
年間給水量	上水道		89.6	92.1	89.1	87.2	85.9	84.1	82.7	82.1	81.0	80.4	79.7	77.9
	簡易水道		28.7	28.8	25.0	23.9	23.4	22.5	22.3	22.3	21.8	20.5	20.8	19.8
(百万m^3)	計		118.3	120.9	114.1	111.1	109.3	106.6	105.0	104.4	102.7	100.9	100.9	97.7
有収率	上水道		84.0	83.7	85.4	86.4	87.0	86.7	87.2	88.2	87.6	87.6	88.1	88.1
		(全国平均)	(87.1)	(88.6)	(89.5)	(89.7)	(90.0)	(90.1)	(90.1)	(90.2)	(89.6)	(90.1)	(90.2)	(92.3)
	簡易水道		83.5	83.7	81.7	80.0	78.4	78.8	78.7	78.1	77.6	77.3	75.8	77.3
		(全国平均)	(80.9)	(80.9)	(79.7)	(80.0)	(79.5)	(80.0)	(84.2)	(78.0)	(82.7)	(82.6)	(82.6)	(82.8)
一人一日最大給水量 (ﾘｯﾄﾙ)	上水道		565.0	548.0	502.0	476.0	461.8	474.5	456.4	449.7	441.8	444.8	444.4	441.4
		(全国平均)	(482.0)	(457.0)	(423.0)	(419.0)	(410.0)	(405.0)	(396.0)	(401.0)	(394.0)	(387.0)	(387.0)	(377.0)
	簡易水道		523.0	599.0	645.0	654.0	599.7	573.2	567.3	572.6	574.0	572.8	583.5	576.7
	平均		562.0	561.0	532.0	512.0	489.1	493.8	477.9	473.4	467.0	468.4	469.8	465.8
一人一日平均給水量 (ﾘｯﾄﾙ)	上水道		466.0	461.0	427.0	415.0	409.5	402.3	396.7	395.2	390.1	387.3	386.0	378.9
		(全国平均)	(391.0)	(381.0)	(363.0)	(358.0)	(355.0)	(349.0)	(344.0)	(346.0)	(340.0)	(338.0)	(338.0)	(332.0)
	簡易水道		392.0	439.0	447.0	443.0	453.6	441.4	445.6	448.8	445.8	435.5	450.7	437.4
	平均		451.0	455.0	431.0	421.0	418.3	409.9	406.1	405.5	400.8	396.2	397.8	389.5

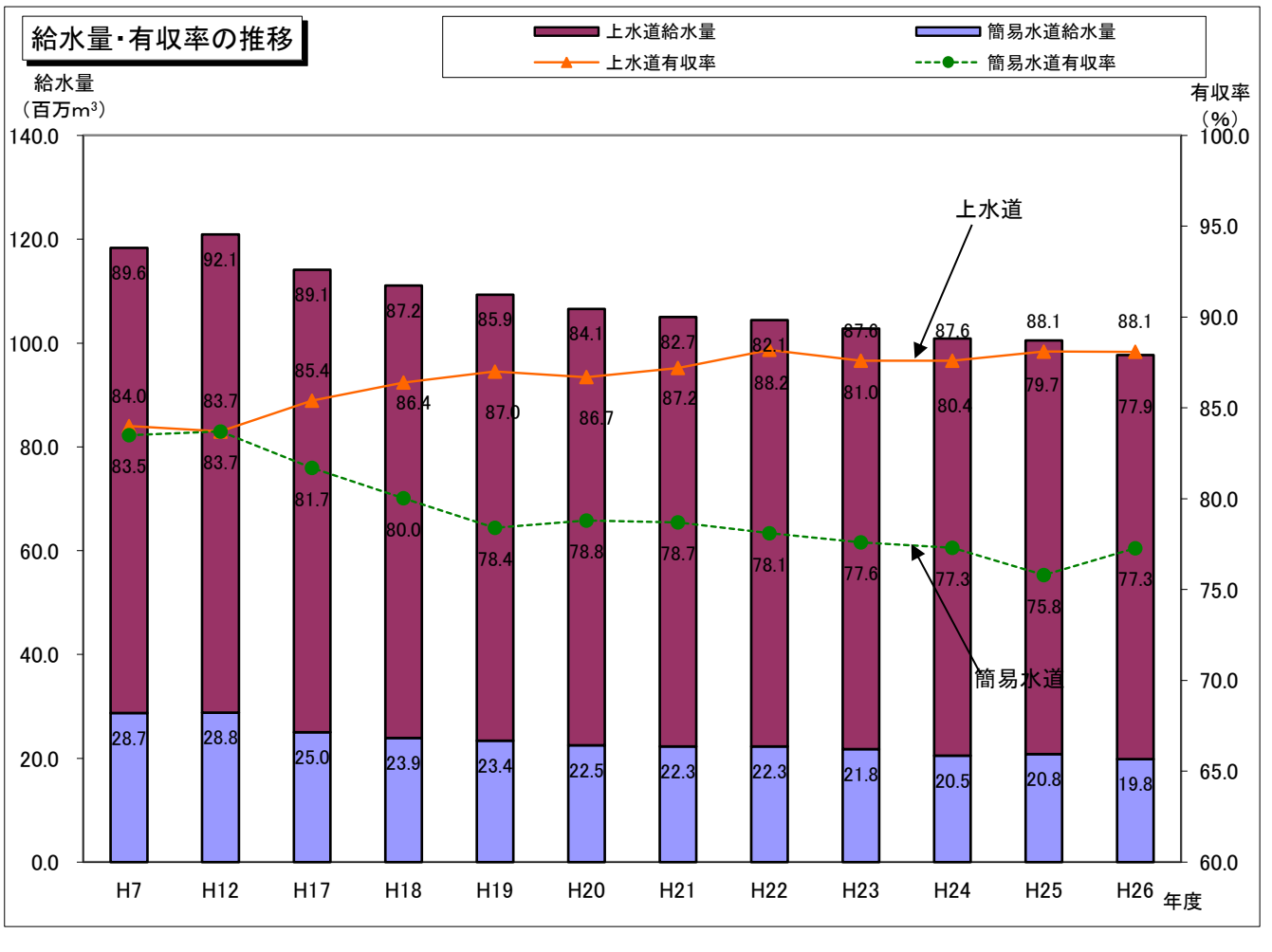
給水量・有収率の推移
上水道給水量
簡易水道給水量
上水道有収率
簡易水道有収率
給水量
（百万m³）
有収率
（%）
上水道
簡易水道
H7 H12 H17 H18 H19 H20 H21 H22 H23 H24 H25 H26
年度

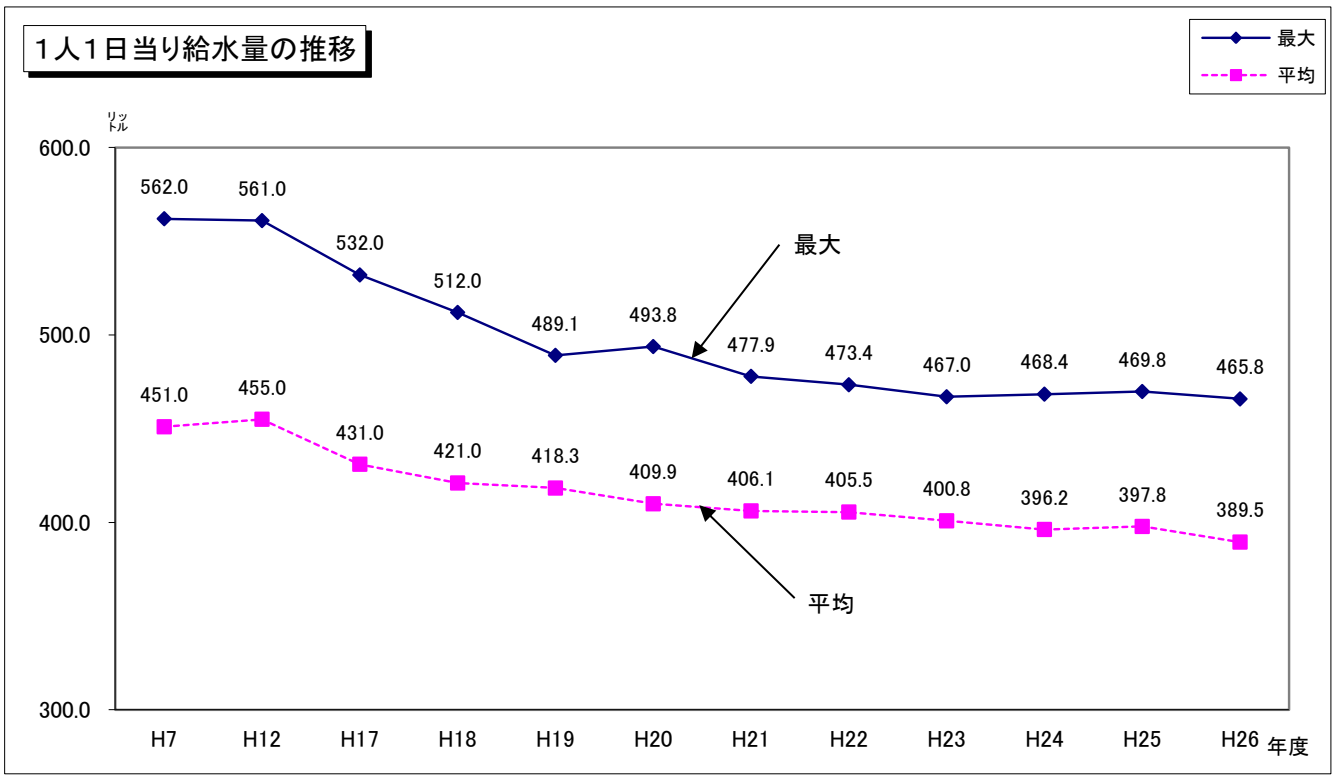
1人1日当り給水量の推移
最大
平均
リットル
562.0 561.0 532.0 512.0 489.1 493.8 477.9 473.4 467.0 468.4 469.8 465.8
451.0 455.0 431.0 421.0 418.3 409.9 406.1 405.5 400.8 396.2 397.8 389.5
H7 H12 H17 H18 H19 H20 H21 H22 H23 H24 H25 H26
年度

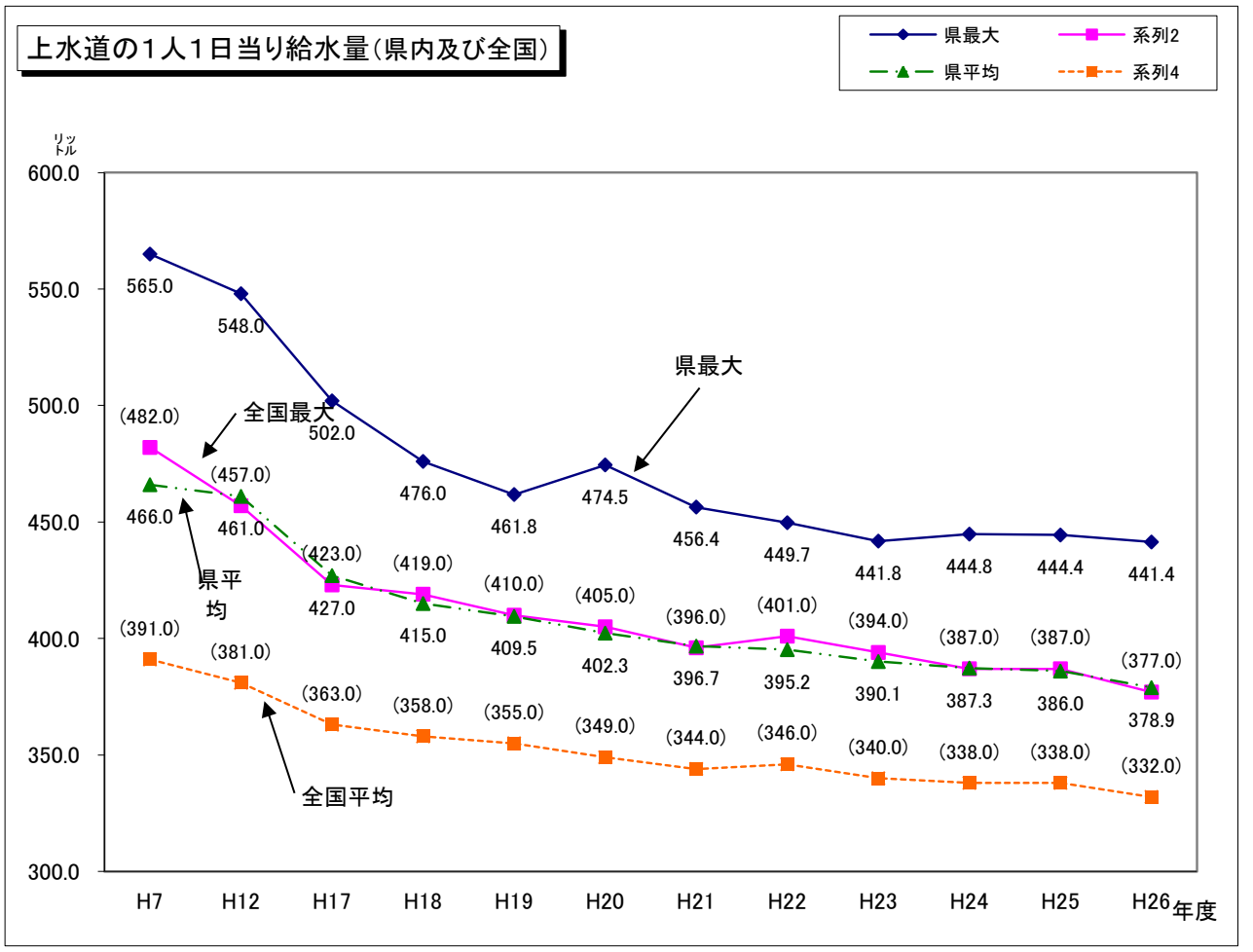
上水道の1人1日当り給水量(県内及び全国)
県最大
系列2
県平均
系列4
リットル
600.0
550.0
500.0
450.0
400.0
350.0
300.0
565.0
548.0
502.0
476.0
461.8
474.5
456.4
449.7
441.8
444.8
444.4
441.4
(482.0)
(457.0)
461.0
427.0
(419.0)
(410.0)
(405.0)
(396.0)
(401.0)
(394.0)
(387.0)
(387.0)
(377.0)
466.0
(423.0)
415.0
409.5
402.3
396.7
395.2
390.1
387.3
386.0
378.9
(391.0)
(381.0)
(363.0)
(358.0)
(355.0)
(349.0)
(344.0)
(346.0)
(340.0)
(338.0)
(338.0)
(332.0)
県最大
全国最大
県平均
全国平均
H7
H12
H17
H18
H19
H20
H21
H22
H23
H24
H25
H26
年度

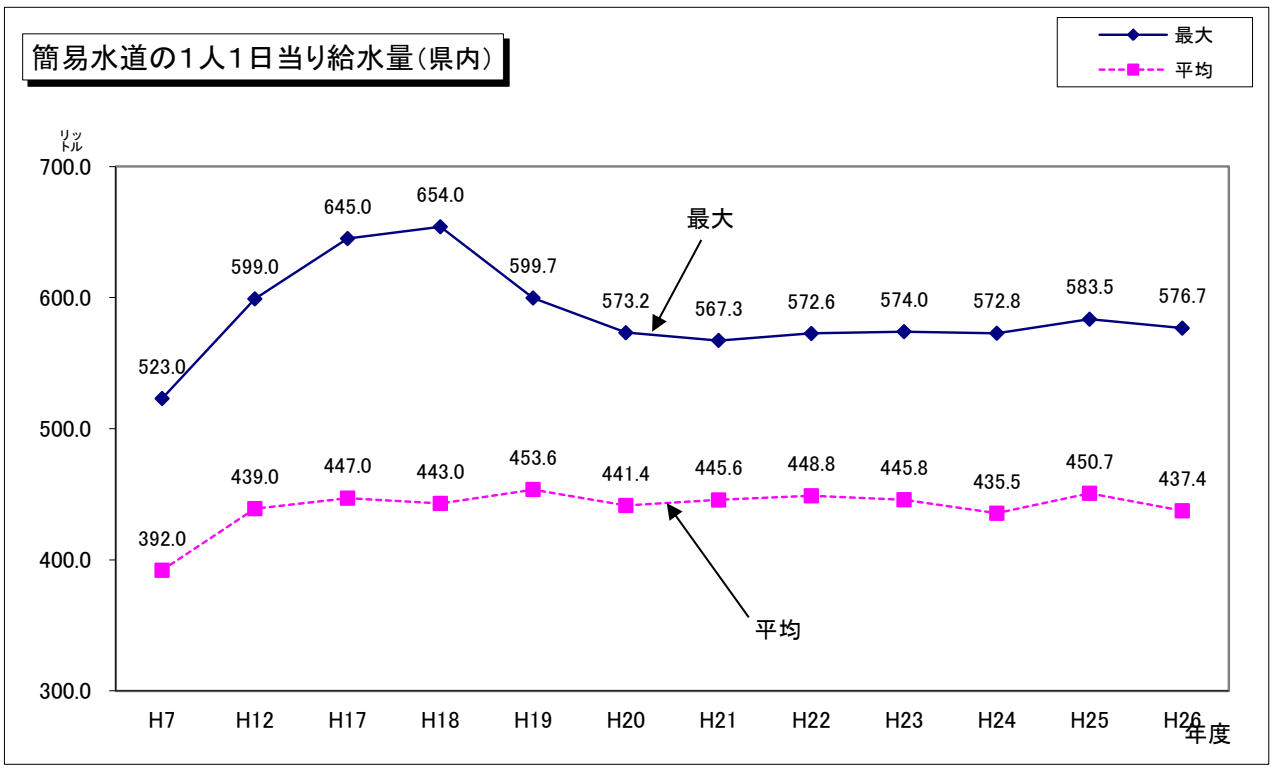
簡易水道の1人1日当り給水量(県内)
最大
平均
リットル
700.0
600.0
500.0
400.0
300.0
523.0
599.0
645.0
654.0
599.7
573.2
567.3
572.6
574.0
572.8
583.5
576.7
392.0
439.0
447.0
443.0
453.6
441.4
445.6
448.8
445.8
435.5
450.7
437.4
最大
平均
H7
H12
H17
H18
H19
H20
H21
H22
H23
H24
H25
H26
年度

《有収率の分布状況》

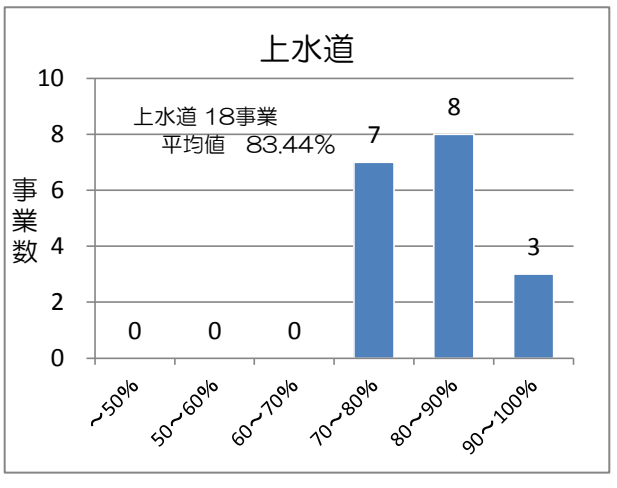

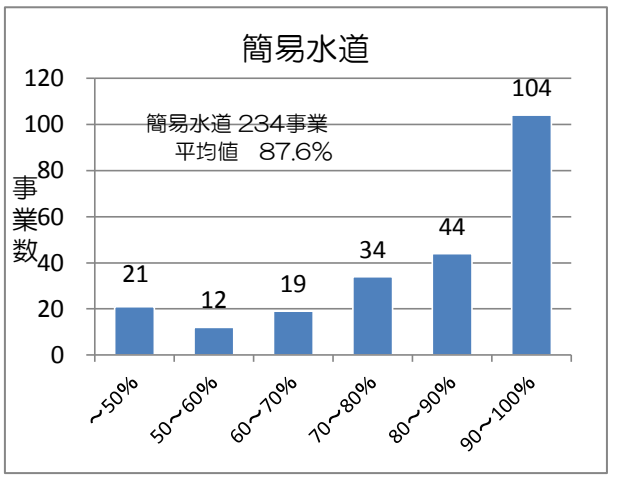

有収率＝有収水量／給水量

《有効率の分布状況》

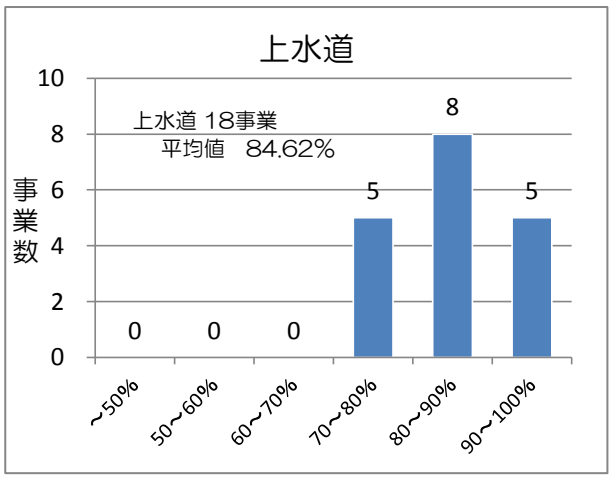

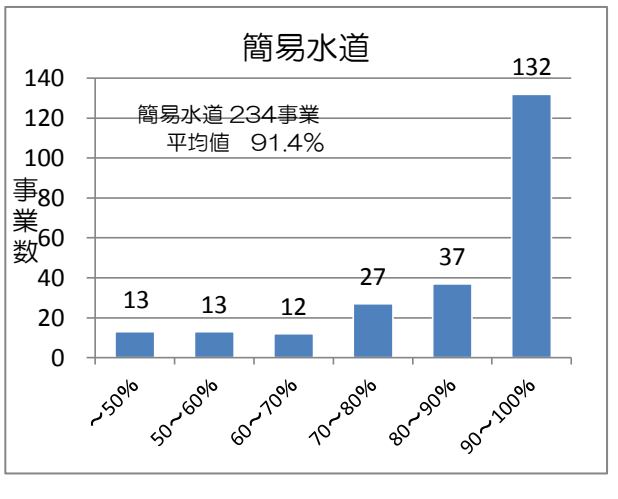

有効率＝有効水量／給水量

有効水量＝有収水量＋無収水量

《負荷率の分布状況》

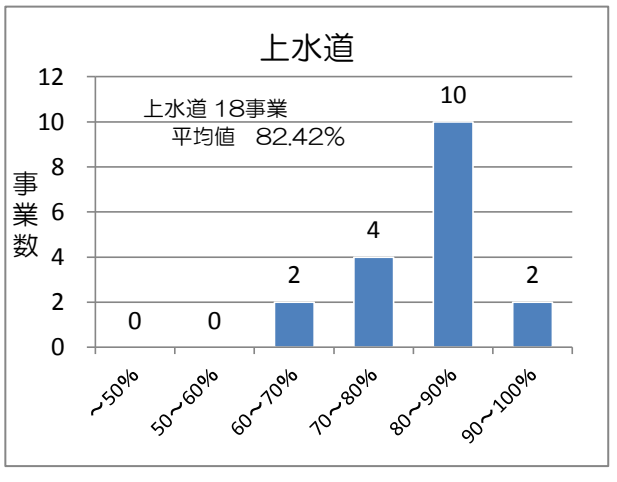

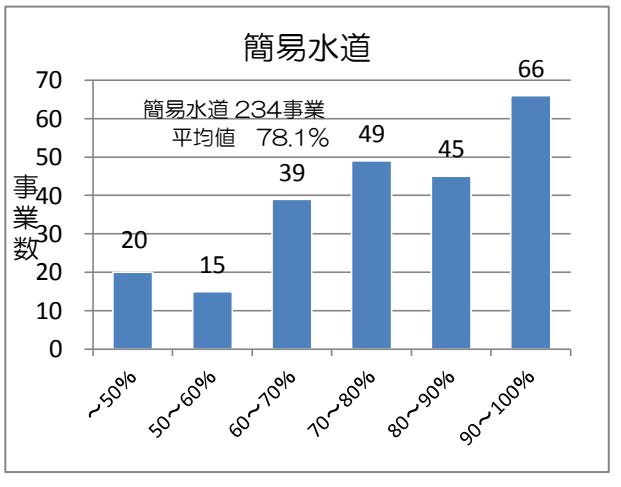

負荷率＝日平均給水量／日最大給水量

《1日当たり給水量の規模別分布状況》

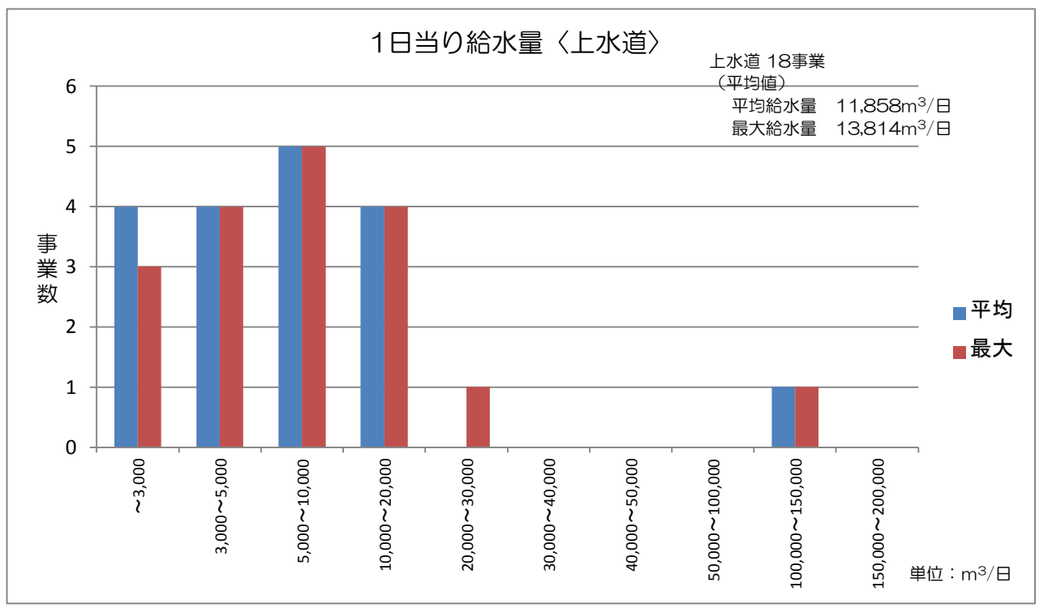

《1人1日当たり給水量の規模別分布状況》

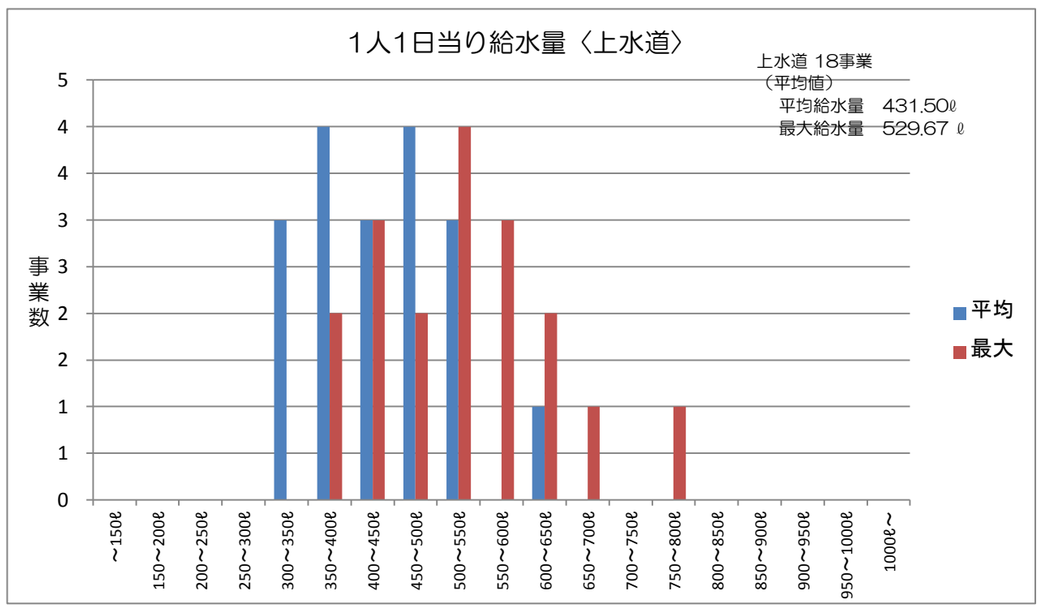

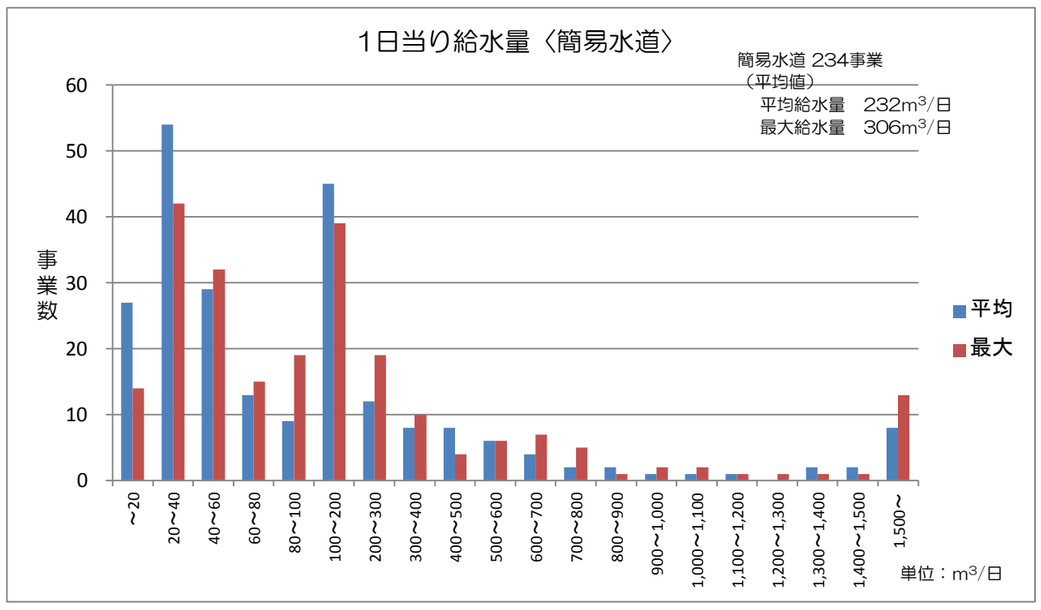

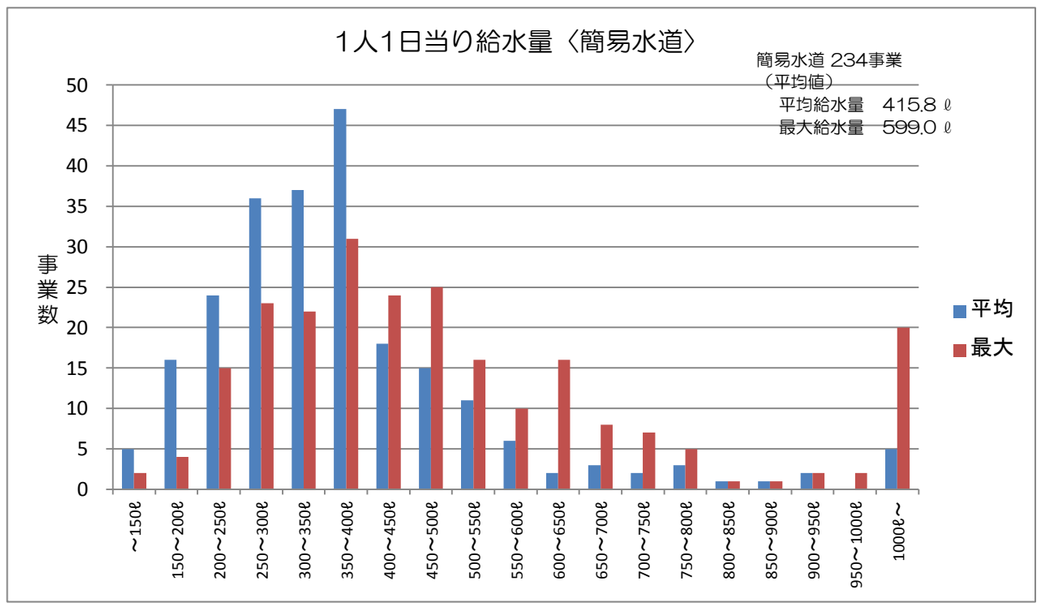

《水源の種別と年間取水量の内訳》

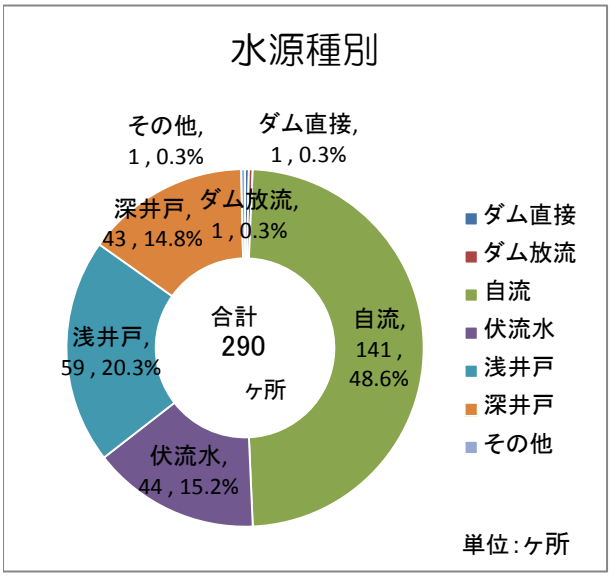

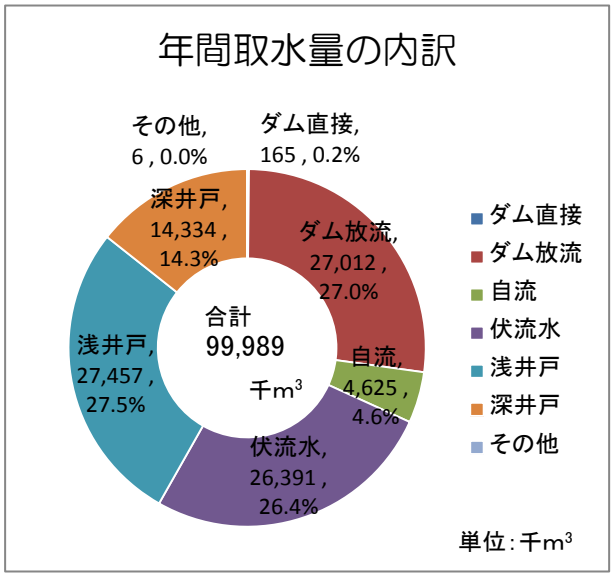

年間取水量の内訳　　単位　上段：ヶ所、下段：千m³

	ダム直接	ダム放流	自流	伏流水	浅井戸	深井戸	その他	計
上水道		1		6	9	7		23
		27,012		20,284	22,303	9,870		79,469
簡易水道	1		141	38	50	36	1	267
	165	0	4,625	6,107	5,154	4,464	6	20,520
計	1	1	141	44	59	43	1	290
	165	27,012	4,625	26,391	27,457	14,334	6	99,989

《浄水方法と年間浄水量の内訳》

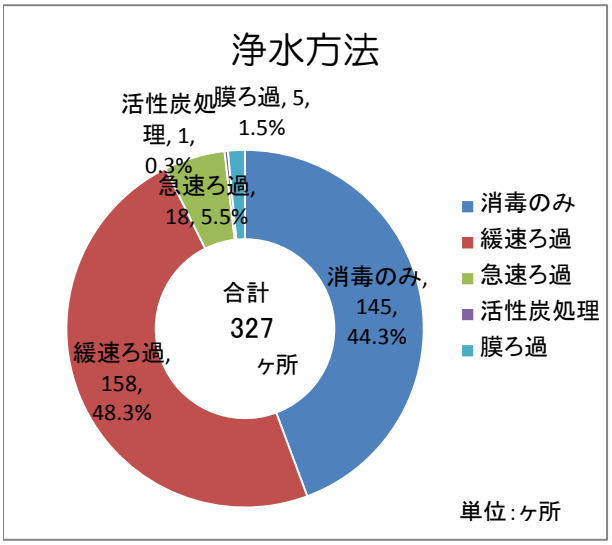

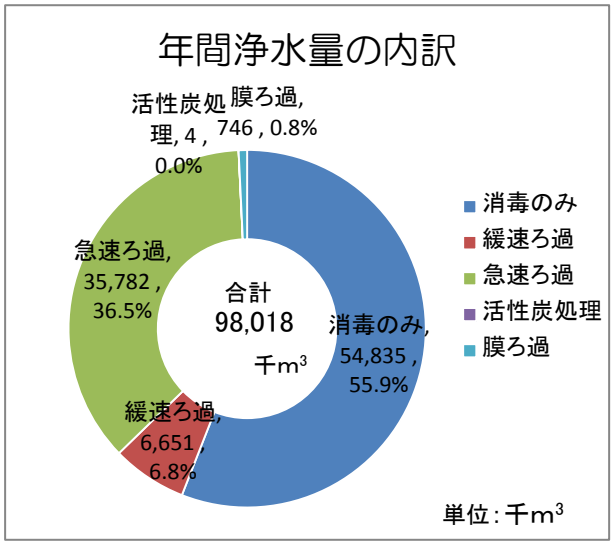

年間浄水量の内訳　　単位　上段：ヶ所、下段：千m³

	消毒のみ	緩速ろ過	急速ろ過	活性炭処	膜ろ過	計
上水道	17		1		1	19
	42,350		34,801		746	77,897
簡易水道	128	158	17	1	4	308
	12,485	6,651	981	4	0	20,121
計	145	158	18	1	5	327
	54,835	6,651	35,782	4	746	98,018

２－３　水道料金

上水道の 20m^3 当りの料金は、最高が室戸市の 2,810円で最低が越知町の 1,312円、単純平均は 2,119円である。簡易水道は、20m^{3}当りの最高は 2,887円で最低が 0円、平均は 2,020円である。

本県の場合、原水水質が良好なことから浄水コストが安価であるため、水道料金は全国水準に比べ、総じて 30%から 40%程度安くなっている。

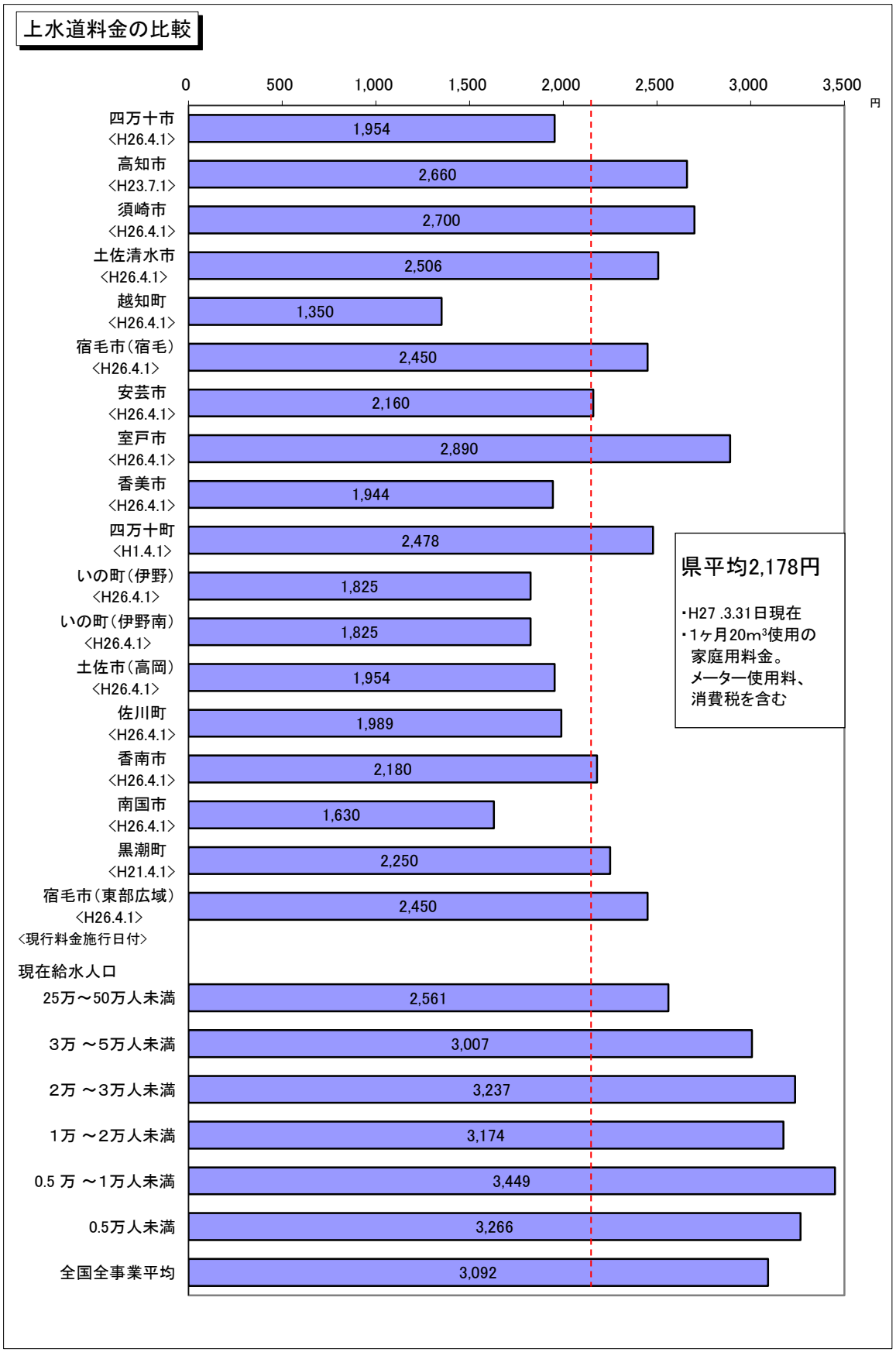

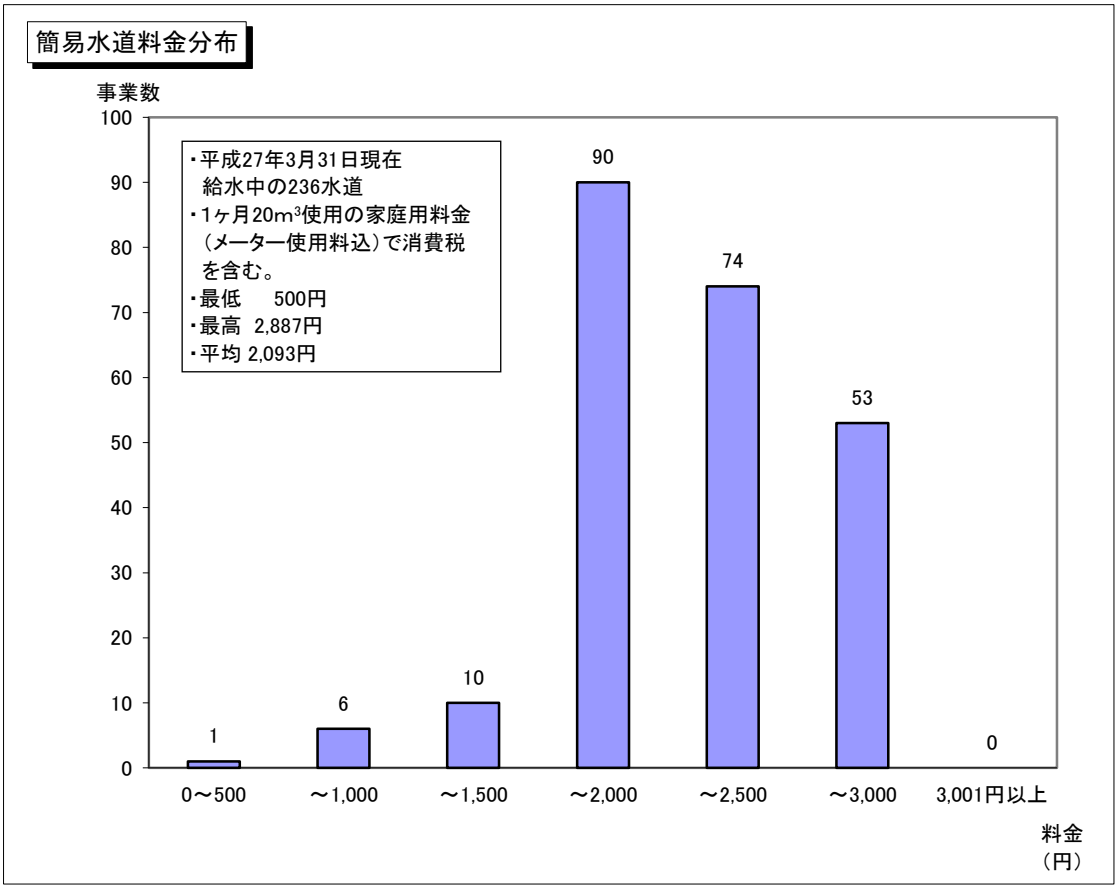

《料金体系》

水道の料金体系は、大きくは用途別、口径別、それらを併用したもの及びその他に大別され、多くは従量制をとっている。

用途別料金体系は、水道の使用用途を基準として料金に格差を設定する料金体系であって、用途の区分は、家庭用、営業用、工場用などが一般的である。全国的にみると近年は減少傾向となっているものである。

口径別料金体系は、各需要者の給水管や水道メータの大小、もしくは需要水量の多少に応じて料金格差を設ける料金体系であり、用途別料金体系より各需要者間の費用負担の公平性が確保できるといわれている。

現在の、高知県下における料金体系は下図のとおりとなっている。

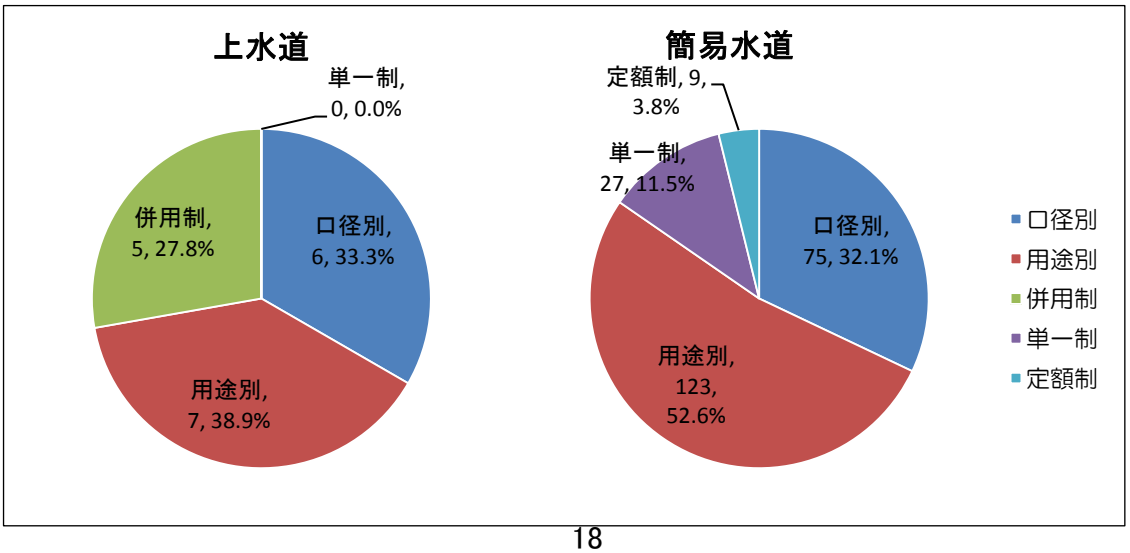

《給水原価、供給単価の分布状況》

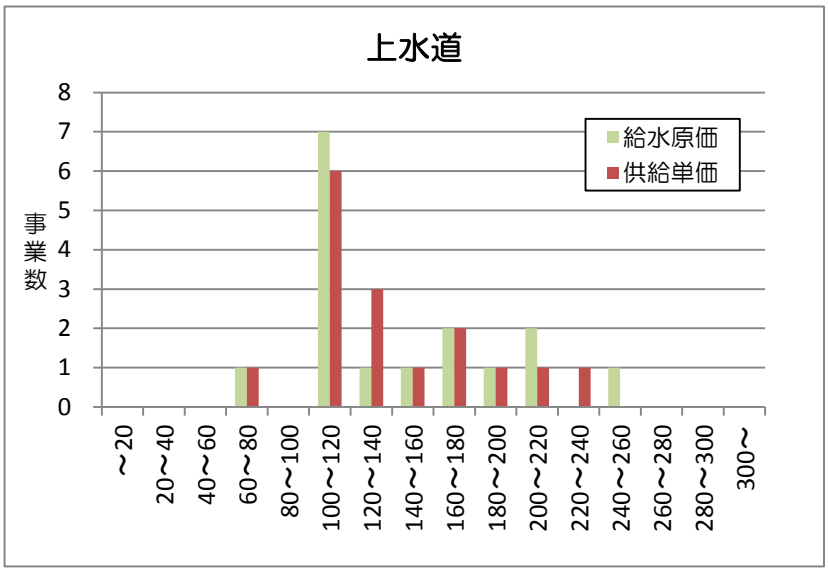

給水原価

平均値	145.3
最高値	246.9
最低値	76.9

供給単価

平均値	139.1
最高値	231.0
最低値	71.3

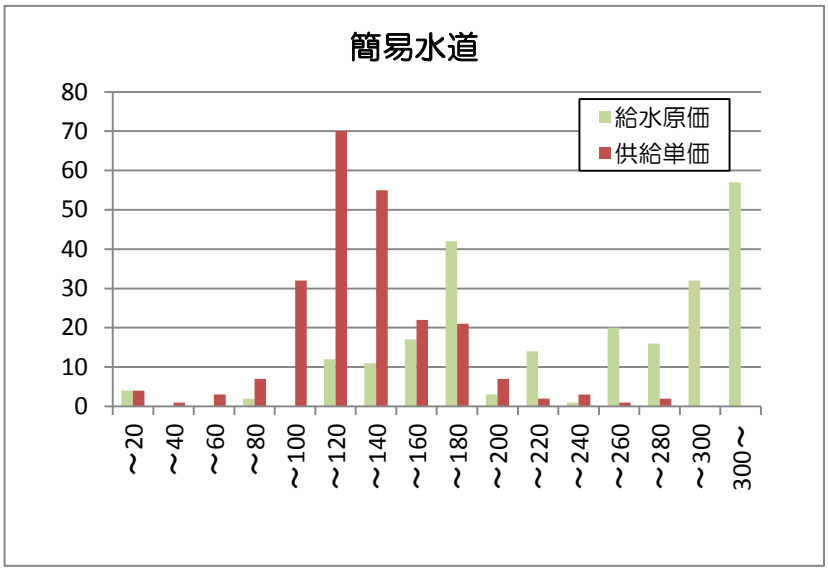

給水原価

平均値	247.3
最高値	566.4
最低値	0.0

供給単価

平均値	143.2
最高値	2,645.2
最低値	0.0

《料金回収率（供給単価／給水原価）の分布状況》

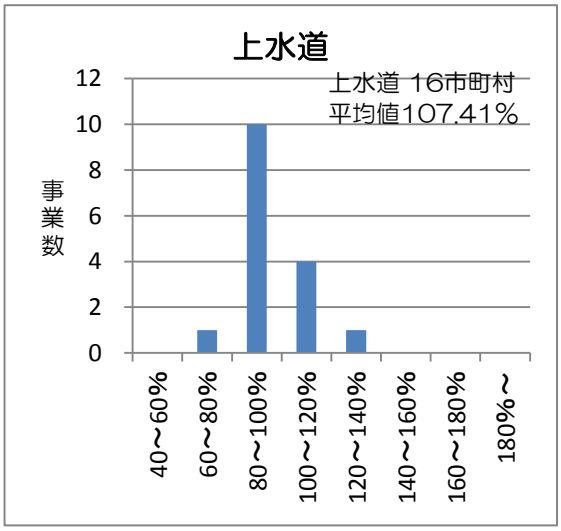

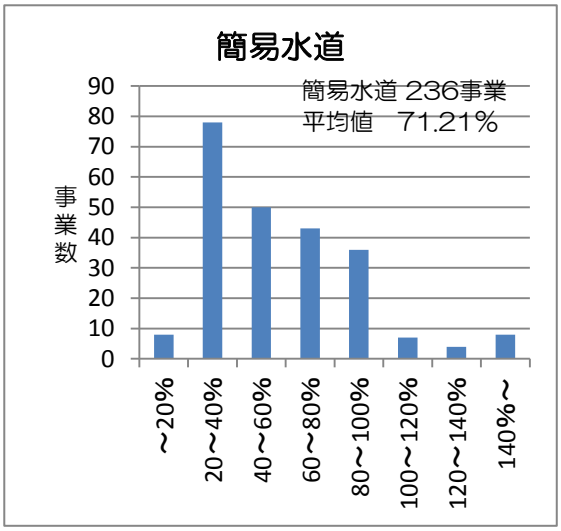

２－４　管路の状況

本県の平成26年度末における管種ごとの布設延長では、耐震性の低い硬質塩化ビニル管の占める割合が高くなっており、南海地震に向け早期に計画的な耐震化を進める必要がある。

管の種類別布設延長

（単位：m）

	鋳鉄管	ﾀﾞｸ鋳鉄管	ﾀﾞｸ耐震管	鋼管	石綿ｾﾒﾝﾄ管	硬質塩ﾋﾞ管	ｺﾝｸﾘｰﾄ管	鉛管	ﾎﾟﾘｴﾁﾚﾝ管	ｽﾃﾝﾚｽ管	その他	合計
上水道	75,801	847,009	302,996	39,280	38,819	2,359,853	30	0	34,218	1,593	143,623	3,843,222
（%）	2.0	22.0	7.9	1.0	1.0	61.4	0.0	0.0	0.9	0.0	3.7	
簡易水道	12,252	164,184		82,040	5,647	2,661,396	0	0			75,994	3,001,513
（%）	0.4	5.5		2.7	0.2	88.7	0.0	0.0			2.5	
合　計	88,053	1,011,193	302,996	121,320	44,466	5,021,249	30	0	34,218	1,593	219,617	6,844,735
（%）	1.3	14.8	4.4	1.8	0.6	73.4	0.0	0.0	0.5	0.0	3.2	

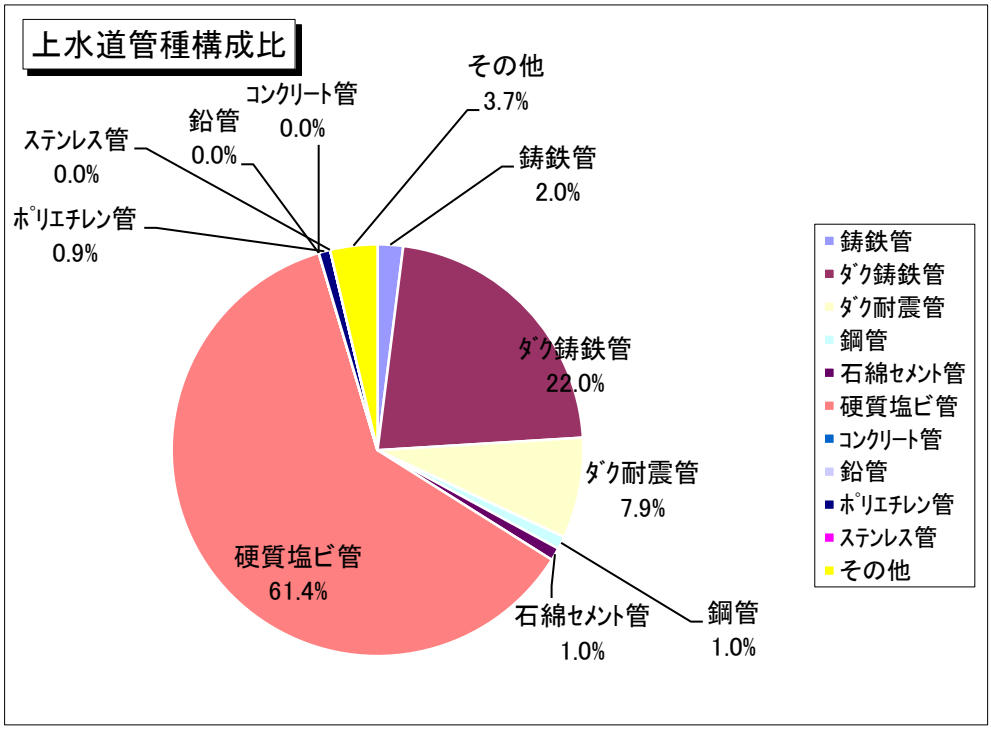

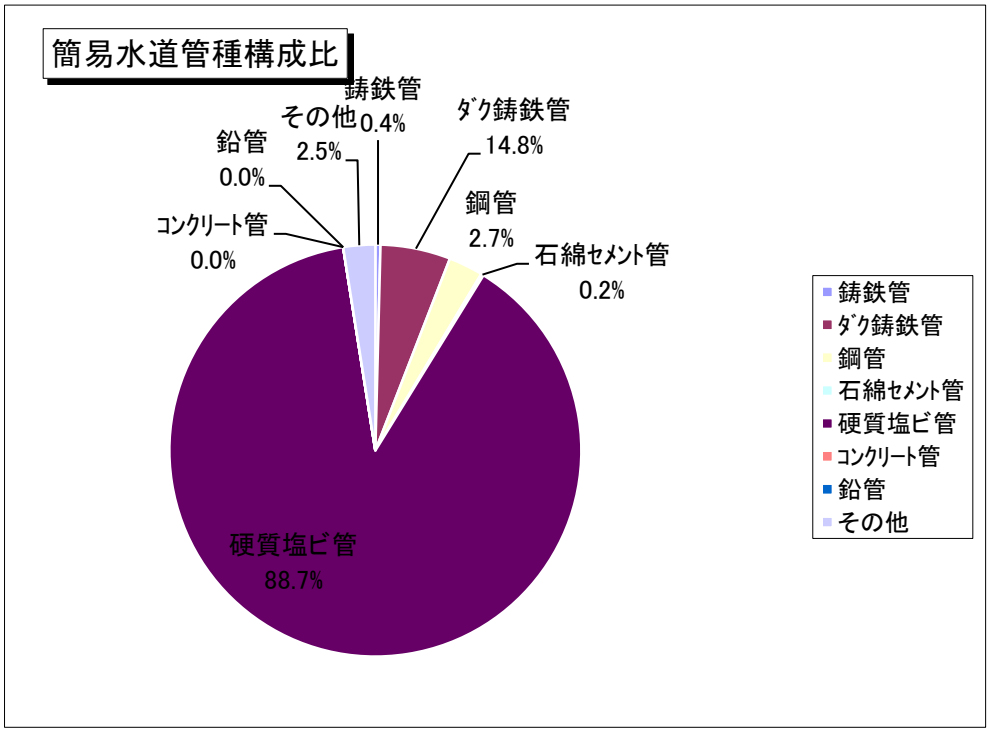

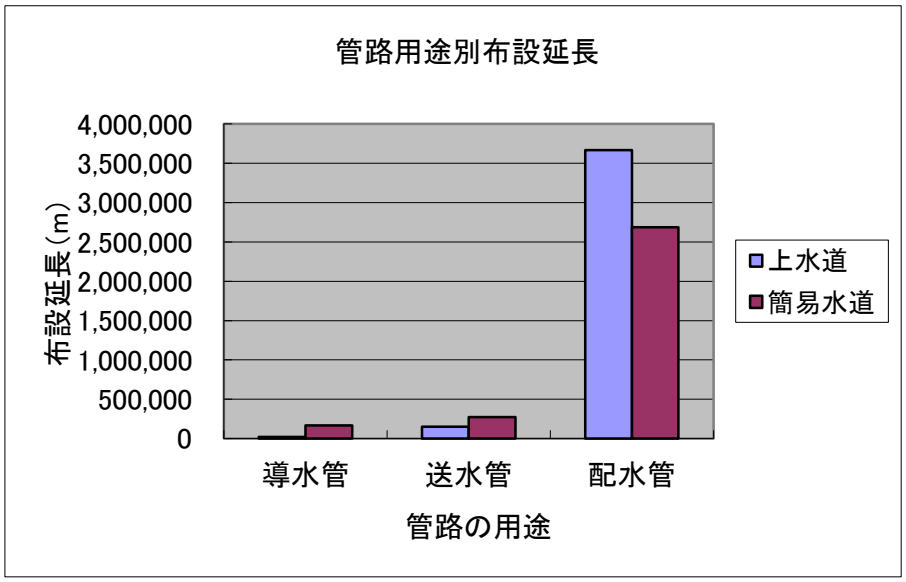

管の用途別布設延長

（単位：m）

	導水管	送水管	配水管		合計
			（配水本管）	（配水支管）	
上水道	22,615	152,660	219,157	3,448,790	3,843,222
（%）	0.6	4.0	5.7	89.7	
簡易水道	167,710	272,133	2,688,503		3,128,346
（%）	5.6	9.1	89.6		
合　計	190,325	424,793	6,356,450		6,971,568
（%）	2.8	6.2	92.9		

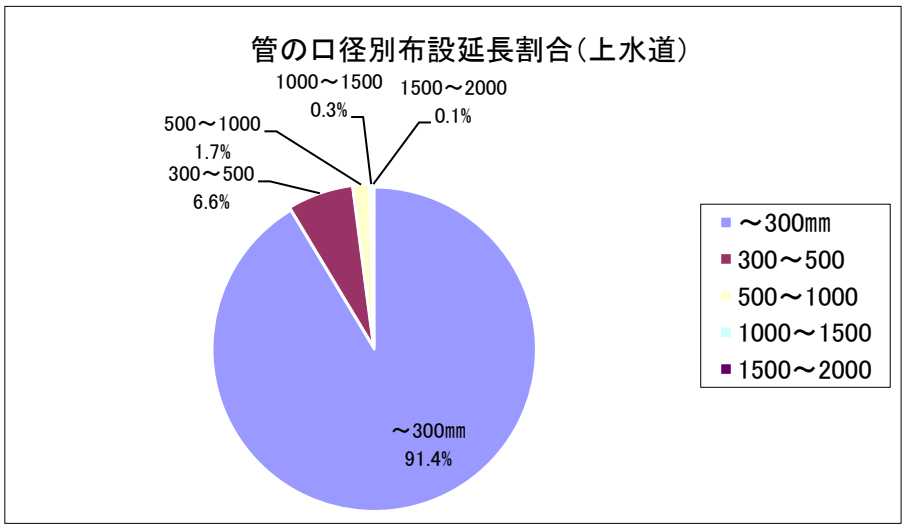

管の口径別布設延長割合（上水道）

（単位：m）

	～300mm	300～500	500～1000	1000～1500	1500～2000	2000～	計
導水管	12,398	1,009	4,144	1,194	3,870	0	22,615
送水管	74,559	43,259	24,142	10,700	0	0	152,660
配水管	3,424,894	207,545	35,508	0	0	0	3,667,947
合　計	3,511,851	251,813	63,794	11,894	3,870	0	3,843,222
（%）	91.38	6.55	1.66	0.31	0.10	0.00	

配水管 内訳	～50mm	75mm	100mm	125mm	150mm	200mm	250mm	300mm
	501,171	1,174,994	936,776	5,445	490,414	247,142	68,952	121,810
	350mm	400mm	450mm	500mm	550mm	600mm	700mm	800mm
	20,981	52,991	11,763	26,631	0	7,522	913	182

《単位管延長の分布状況》

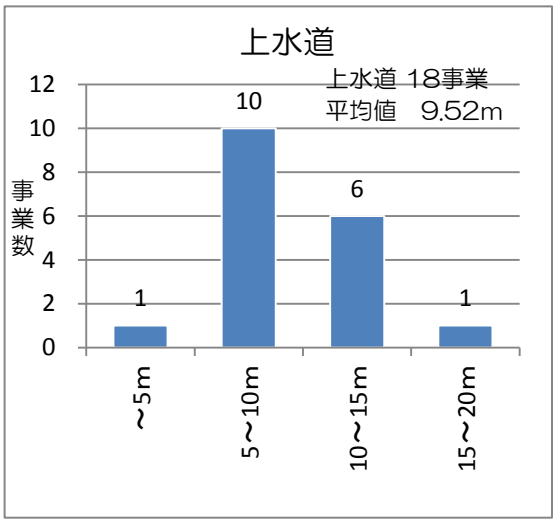

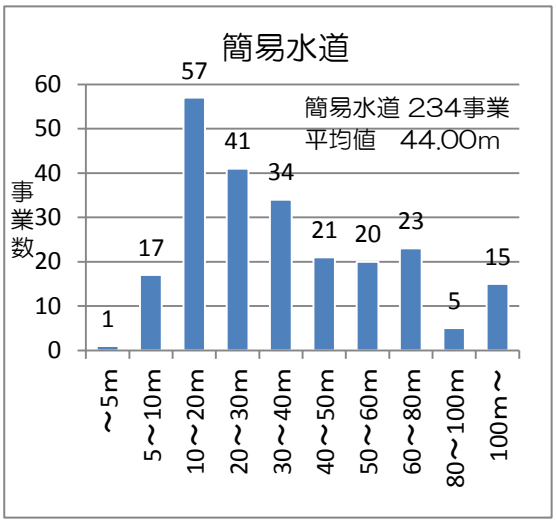

単位管延長 ＝ 全管路延長／現在給水人口　（m／人）

《管路耐震化率の分布状況》 配水支管も含めた全管路

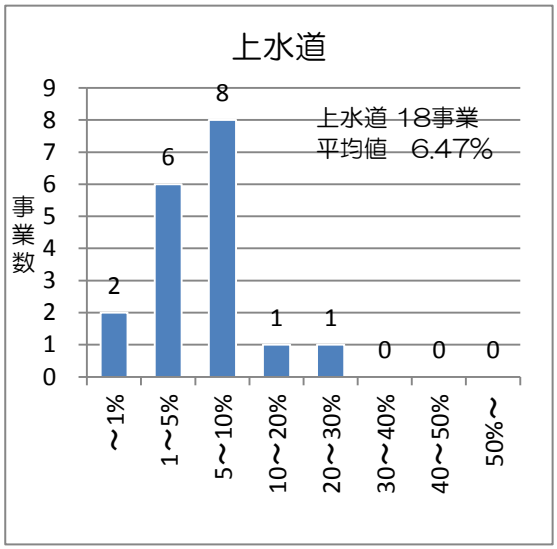

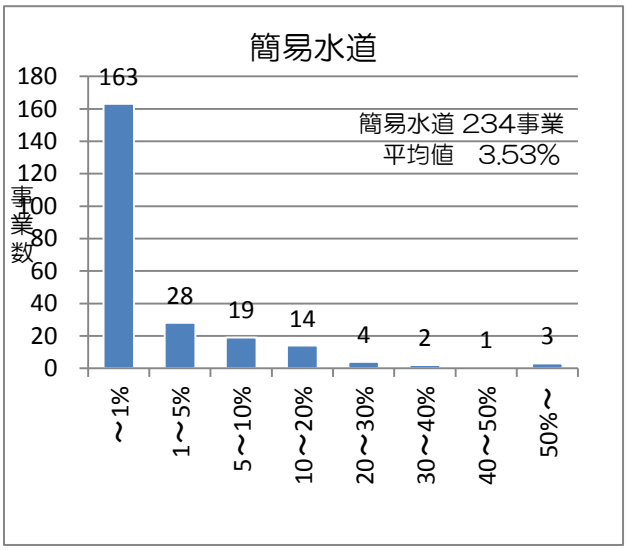

管路耐震化率 ＝ 耐震管延長／全管路延長　（%）

２－５ 上水道事業箇所別表

台帳番号	事業主体名（地区名）	給水開始年月	最近認可（届出）年月日	事業計画			基本計画							給水区域内人口（人）	現在給水人口（人）	現在給水世帯数
				事業の分類	目標年次	工期年月	給水人口（人）	1日最大給水量（m^3）	取水の内訳（m^3）				1人1日最大給水量（ℓ）			
									ダム放流	伏流水	浅井戸水	深井戸水				
39001	四万十市	T15.03	H7.08.07	8拡変更	H27	H8.06 ～ H28.03	27,000	24,500		24,500			907	25,357	25,098	11,790
39002	高知市	T14.04	H25.3.29	該当なし	H28	H25.04 ～ H28.03	332,100	144,000	143,000	39,900	15,300	4,700	434	330,592	317,008	152,796
39003	須崎市	S02.06	H18.09.04	5拡	H17	H18.12 ～ H19.09	23,500	14,200		14,000	200		604	18,797	17,324	7,494
39004	土佐清水市	S07.03	H18.03.08	2拡	H21	H18.07 ～ H22.02	9,600	6,400			6,400		667	8,052	8,043	3,985
39005	越知町	S05.03	H24.3.2	5拡	H25	H24.09 ～ H25.04	4,366	3,428		3,428			785	4,271	4,271	1,892
39006	宿毛市(宿毛)	S10.11	H7.12.04	7拡	H29	H27.04 ～ H29.03	23,000	17,500				17,500	489	13,067	13,065	6,099
39007	安芸市	S27.11	H1.7.13	6拡	H14	S56.04 ～ H14.03	23,000	14,700				14,700	639	15,114	14,923	7,034
39008	室戸市	S31.03	S46.08.18	5拡	S51	S46.10 ～ S51.03	20,000	13,000			130,000		650	9,892	9,892	5,296
39009	香美市	S27.04	H12.02.09	3拡(変更)	H21	H13.06 ～ H13.10	15,207	9,482		9,607			624	14,774	14,054	6,678
39010	四万十町	S30.01	H16.02.18	1拡	H16	H16.04 ～ H21.03	5,500	3,000		3,000			545	5,059	5,041	2,389
39011	いの町(伊野)	S31.03	H17.01.14	6拡(変更)	H20	H17.06 ～ H20.03	16,800	11,500				11,500	685	12,683	12,401	5,225
39012	いの町(伊野南)	S63.07	S62.08.08	創設	H14	S62.09 ～ H1.09	8,000	4,987				4,987	623	4,248	4,248	1,506
39013	土佐市	S48.03	S55.09.01	2拡	H01	S55.10 ～ H1.03	30,000	19,600			7,570	12,030	653	28,001	26,547	10,583
39014	佐川町	S29.03	H8.02.05	5拡	H17	H8.04 ～ H18.03	12,300	6,150			6,150		500	11,288	10,629	4,226
39016	香南市	S37.04	H22.11.9	創設変更	H33	H23.02 ～ H33.03	26,100	15,800			15,800		605	25,576	25,461	10,408
39017	南国市	S34.04	H24.4.1	2拡	H30	H24.04 ～ H31.03	49,400	21,100			21,100		427	47,397	42,388	19,023
39019	黒潮町	S52.09	H18.03.20	5拡	H21	H16.08 ～ H17.02	9,795	7,820		7,820			798	8,043	8,027	3,798
39023	宿毛市(東部広域)	S59.04	S59.01.31	1拡	H29	H27.04 ～ H29.03	10,000	6,919	3,900			3,019	1,143	4,926	4,905	2,246
合計							645,668	344,086	146,900	102,255	202,520	68,436	533	587,137	563,325	262,468

２－５ 上水道事業箇所別表

事業主体名（地区名）	給水量 計画 1日最大（m³）	給水量 計画 1人1日最大（ℓ）	給水量 実績 1日最大（m³）	給水量 実績 1人1日最大（ℓ）	給水量 実績 1日平均（m³）	給水量 実績 年間給水量（千m³）	給水量 実績 年間有収水量（千m³）	有収率（%）	原水の種別 ダム放流（千m³）	原水の種別 伏流水（千m³）	原水の種別 浅井戸水（千m³）	原水の種別 深井戸水（千m³）	浄水方法 消毒のみ（千m³）	浄水方法 急速ろ過（千m³）	浄水方法 膜ろ過（千m³）	管路延長 導水管（m）	管路延長 送水管（m）	管路延長 配水管 配水本管（m）	管路延長 配水管 配水支管（m）	管路延長 合計	水道料金 10m³使用料金（円）	水道料金 20m³使用料金（円）	水道料金 料金体系	水道料金 現行料金施行年月日
四万十市	24,500	907	13,096	522	11,359	4,146	3,454	83.3		4,146			4,146			2,446	5,118	16,184	209,581	233,329	874	1,954	口径別	H19.05.01
高知市	144,000	434	120,246	379	107,403	39,202	36,838	94.0	27,012	9,324	4,214	224	4,401	34,801		10,159	53,795	73,501	1,338,340	1,475,795	1,222	2,660	併用制	H23.07.01
須崎市	14,200	604	11,245	649	10,732	3,917	3,081	78.7		3,336	581		3,917				15,187	10,396	191,073	216,656	1,350	2,700	口径別	H13.06.01
土佐清水市	6,400	667	4,774	594	4,205	1,535	1,119	72.9			1,535		1,535			517	2,158	12,327	68,231	83,233	939	2,506	用途別	H10.07.01
越知町	3,428	785	2,669	625	2,142	782	612	78.3		782			782				747	1,062	25,953	27,762	594	1,350	用途別	H9.04.01
宿毛市（宿毛）	17,500	489	7,674	587	5,896	2,152	1,690	78.5				2,152	2,152				1,358	13,291	120,235	134,884	1,045	2,450	口径別	H9.04.01
安芸市	14,700	639	6,343	425	5,195	1,896	1,702	89.8				1,896	1,896				4,163	679	120,360	125,202	972	2,160	併用制	H11.04.01
室戸市	13,000	650	7,870	796	4,808	1,755	1,295	73.8			1,755		1,755			4,700	8,311	11,576	108,114	132,701	1,060	2,890	用途別	H10.04.01
香美市	9,482	624	5,821	414	5,342	1,950	1,713	87.8		1,950			1,950			30	4,020	9,751	87,505	101,306	972	1,944	併用制	H18.03.01
四万十町	3,000	545	2,697	535	2,090	746	665	89.1		746					746	1,917	737	46,780		49,434	1,218	2,478	用途別	H1.04.01
いの町（伊野）	11,500	685	6,952	561	5,710	2,084	1,664	79.8				2,084	2,084				5,970	2,259	71,723	79,952	799	1,825	用途別	H11.06.01
いの町（伊野南）	4,987	623	1,542	363	1,356	495	477	96.4				495	495				3,017		19,219	22,236	799	1,825	用途別	H11.06.01
土佐市	19,600	653	11,720	441	10,175	3,714	3,044	82.0			1,598	2,116	3,714				8,361		254,618	262,979	874	1,954	用途別	S59.11.01
佐川町	6,150	500	4,952	466	4,447	1,623	1,264	77.9			1,623		1,623				3,395	8,552	97,422	109,369	1,038	1,989	併用制	H23.07.01
香南市	15,800	605	13,298	522	9,222	3,366	3,076	91.4			3,366		3,366				17,352		236,989	254,341	1,060	2,180	併用制	H18.03.01
南国市	21,100	427	20,400	481	17,792	6,494	5,215	80.3			6,494		6,494				8,318		344,993	353,311	875	1,630	口径別	H25.10.01
黒潮町	7,820	798	4,104	511	3,093	1,129	943	83.5			1,137		1,137			2,846	9,767	11,516	78,133	102,262	990	2,250	口径別	H21.04.01
宿毛市（東部広域）	6,919	1,143	3,251	663	2,474	903	762	84.4				903	903				886	1,283	76,301	78,470	1,045	2,450	口径別	H9.04.01
合 計	**344,086**	**532.9**	**248,654**	**441.4**	**213,441**	**77,889**	**68,614**	**88.1**	**27,012**	**20,284**	**22,303**	**9,870**	**42,350**	**34,801**	**746**	**22,615**	**152,660**	**219,157**	**3,448,790**	**3,843,222**				

２－６ 簡易水道事業箇所別表

市町村名	地区名	経営の種別	給水開始年月	最近認可年月日	計画給水人口（人）	給水区域内人口（人）	現在給水人口（人）	給水量 計画 1日最大（m^3）	給水量 計画 1人1日最大（ℓ）	給水量 実績 1日最大（m^3）	給水量 実績 1人1日最大（ℓ）	給水量 実績 1日平均（m^3）	給水量 実績 年間給水量	給水量 実績 有収水量（m^3）	給水量 実績 有収率（%）	原水の種別（m^3/年） ダム直接	自流	伏流水	浅井戸	深井戸	その他	浄水方法（m^3/年） 消毒のみ	緩速ろ過	急速ろ過	活性炭	膜ろ過	管路延長（m）	水道料金 料金体系	10m^3使用料（円）
高知市	朝倉米田	市営	S48.6	S47.8.31	600	426	422	120	200	177	419.43	158	57,754	51,517	89.2%	0	0	0	57,754	0	0	57,754	0	0	0	0	2,974	用途別	982
高知市	宗安寺	市営	S49.4	S48.8.31	350	205	177	70	200	41	231.64	37	13,669	12,480	91.3%	0	0	0	13,669	0	0	13,669	0	0	0	0	3,158	用途別	982
高知市	行川吉井	市営	S30.4	S28.10.1	200	38	36	40	200	14	388.89	11	3,903	3,446	88.3%	0	0	0	3,903	0	0	0	3,903	0	0	0	2,075	用途別	982
高知市	領家	市営	S55.4	S54.6.1	120	53	49	24	200	20	408.16	16	5,798	5,383	92.8%	0	5,798	0	0	0	0	0	5,798	0	0	0	2,525	用途別	982
高知市	鏡小浜	市営	S44.11	H22.1.18	520	392	388	245	471	245	631.44	145	53,190	51,062	96.0%	0	53,190	0	0	0	0	0	53,190	0	0	0	7,731	用途別	982
高知市	土佐山平石地区	市営	S35.2	H16.10.13	190	128	128	91	479	53	414.06	43	15,789	14,557	92.2%	0	15,789	0	0	0	0	0	15,789	0	0	0	8,310	用途別	982
高知市	土佐山弘瀬地区	市営	S51.3	S49.9.10	140	72	72	31	221	22	305.56	18	6,511	6,322	97.1%	0	6,511	0	0	0	0	0	6,511	0	0	0	3,778	用途別	982
高知市 計		7 ヶ所			2,120	1,314	1,272	621	293	572	449.69	429	156,614	144,767	92.4%	0	81,288	0	75,326	0	0	71,423	85,191	0	0	0	30,550		
室戸市	入木	市営	S33.3	S59.6.14	250	122	122	65	260	33	270.49	22	8,074	7,276	90.1%	0	0	0	8,074	0	0	8,074	0	0	0	0	2,879	用途別	1,060
室戸市	佐喜浜	市営	S31.7	S48.8.1	2,000	1,036	1,036	450	225	600	579.15	399	145,916	110,833	76.0%	0	0	0	145,916	0	0	145,916	0	0	0	0	7,889	用途別	1,060
室戸市	尾崎	市営	S32.4	S57.6.18	220	104	104	74	336	55	528.85	36	13,349	12,359	92.6%	0	0	0	13,349	0	0	13,349	0	0	0	0	2,229	用途別	1,060
室戸市	椎名	市営	S35.12	S53.9.20	730	373	373	193	264	253	678.28	168	61,664	44,085	71.5%	0	0	0	61,664	0	0	61,664	0	0	0	0	6,877	用途別	1,060
室戸市	崎山	市営	S50.4	S49.9.10	400	122	122	286	715	167	1,368.85	111	40,518	26,292	64.9%	0	0	0	40,518	0	0	40,518	0	0	0	0	7,446	用途別	1,060
室戸市	西山	市営	S30.1	H21.4.7	198	183	183	47	237	50	273.22	33	12,089	10,765	89.0%	0	12,089	0	0	0	0	0	12,089	0	0	0	7,277	用途別	1,060
室戸市	中ノ川	市営	S33.3	S58.7.4	160	81	81	40	250	35	432.10	23	8,424	7,602	90.2%	0	0	0	8,424	0	0	8,424	0	0	0	0	2,099	用途別	1,060
室戸市	羽根	市営	S31.4	H18.10.4	2,297	1,751	1,751	680	296	986	563.11	655	239,874	199,484	83.2%	0	0	0	239,874	0	0	239,874	0	0	0	0	19,549	用途別	1,060
室戸市	中川内	市営	S33.5	H17.6.30	101	93	93	43	426	43	462.37	29	10,450	6,370	61.0%	0	12,089	0	0	0	0	10,450	0	0	0	0	868	用途別	1,060
室戸市	根丸	市営	S30.3	S31.1.25	250	157	157	30	120	(1)	−6.37	27	9,931	−2	0.0%	0	0	0	9,931	0	0	9,931	0	0	0	0	1,548	定額制	900
室戸市 計		10 ヶ所			6,606	4,022	4,022	1,908	289	2,221	552.21	1,508	550,289	425,064	77.2%	0	24,178	0	527,750	0	0	538,200	12,089	0	0	0	58,661		
安芸市	井ノ口	市営	S30.8	S57.6.18	2,950	1,497	1,488	864	293	896	602.15	582	213,161	200,839	94.2%	0	0	213,161	0	0	0	213,161	0	0	0	0	17,101	用途別	972
安芸市	入河内	市営	S33.6	S56.6.25	250	75	75	73	292	46	613.33	20	7,335	6,456	88.0%	0	0	7,335	0	0	0	7,335	0	0	0	0	2,048	用途別	972
安芸市	赤野	市営	S0.0	H0.0.0	1,450	1,244	1,241	500	345	610	491.54	443	162,251	148,123	91.3%	0	0	162,251	0	0	0	162,251	0	0	0	0	13,109	用途別	972
安芸市	安芸ノ川	市営	S0.0	S0.0.0	120	8	8	18	150	18	2,250.00	2	905	878	97.0%	0	0	905	0	0	0	0	905	0	0	0	500	定額制	1,004
安芸市	大井	市営	S0.0	S0.0.0	180	13	13	27	150	27	2,076.92	5	1,770	1,595	90.1%	0	1,770	0	0	0	0	1,770	0	0	0	0	800	定額制	1,004
安芸市 計		5 ヶ所			4,950	2,837	2,825	1,482	299	1,597	565.31	1,056	385,422	357,891	92.9%	0	1,770	383,652	0	0	0	384,517	905	0	0	0	33,558		
須崎市	上分	市営	H8.8	H6.3.10	1,520	1,201	556	494	325	156	280.58	174	63,743	58,411	91.6%	0	0	0	63,743	0	0	63,743	0	0	0	0	23,898	口径別	1,350
須崎市	吾桑	市営	S46.10	H15.12.11	2,493	2,120	1,960	796	319	796	406.12	703	257,170	208,610	81.1%	0	0	0	257,170	0	0	257,170	0	0	0	0	34,404	口径別	1,350
須崎市	池ノ浦	市営	H13.7	H10.9.18	160	135	135	68	425	40	296.30	41	15,101	12,908	85.5%	0	0	0	15,101	0	0	15,101	0	0	0	0	1,617	口径別	1,350
須崎市	久通	市営	S33.3	S57.6.18	210	65	65	55	262	16	246.15	16	5,923	5,838	98.6%	0	5,923	0	0	0	0	0	5,923	0	0	0	913	口径別	1,350
須崎市 計		4 ヶ所			4,383	3,521	2,716	1,413	1,331	1,008	1,229.15	934	341,937	285,767	356.8%	0	5,923	0	336,014	0	0	336,014	5,923	0	0	0	60,832		
宿毛市	小筑紫	市営	S48.5	S62.6.12	5,000	2,223	2,223	1,500	300	1,458	655.87	859	314,464	228,215	72.6%	0	0	0	314,464	0	0	314,464	0	0	0	0	29,491	口径別	1,045
宿毛市	北部	市営	S61.4	H2.6.20	1,140	785	785	320	281	320	407.64	259	94,738	79,020	83.4%	0	0	0	0	94,738	0	94,738	0	0	0	0	20,714	口径別	1,045
宿毛市	山北	市営	S48.6	H14.5.13	160	111	111	40	250	40	360.36	31	11,309	9,119	80.6%	0	11,309	0	0	0	0	0	11,309	0	0	0	4,591	口径別	1,045
宿毛市	鵜来島	市営	S32.4	H11.2.10	101	43	43	34	337	24	558.14	10	3,734	3,617	96.9%	0	3,734	0	0	0	0	0	0	3,734	3,734	0	2,529	口径別	1,045
宿毛市	沖の島	市営	H22.4	H18.10.11	210	173	173	105	500	105	606.94	66	24,214	20,524	84.8%	0	24,214	0	0	0	0	0	0	24,214	0	0	4,500	口径別	1,045
宿毛市 計		5 ヶ所			6,611	3,335	3,335	1,999	1,668	1,947	2,588.95	1,225	448,459	340,495	418.2%	0	39,257	0	314,464	94,738	0	409,202	11,309	27,948	3,734	0	61,825		
土佐清水市	立石	市営	S50.4	S49.12.16	160	53	53	25	156	25	471.70	22	8,121	3,753	46.2%	0	0	8,121	0	0	0	8,121	0	0	0	0	1,451	用途別	939
土佐清水市	布	市営	S30.4	H8.2.5	800	388	388	204	255	204	525.77	181	66,290	38,523	58.1%	0	0	0	0	66,290	0	66,290	0	0	0	0	6,854	用途別	939
土佐清水市	下ノ加江	市営	S28.4	H8.2.5	1,600	1,152	1,152	760	475	734	637.15	599	219,337	115,669	52.7%	0	0	0	0	219,337	0	219,337	0	0	0	0	16,329	用途別	939
土佐清水市	久百々・大岐	市営	S34.4	H23.11.22	485	433	433	303	625	303	699.77	221	81,030	67,219	83.0%	0	0	0	81,030	0	0	81,030	0	0	0	0	11,894	用途別	939
土佐清水市	以布利	市営	S29.4	H6.3.31	960	685	685	480	500	342	499.27	258	94,416	86,440	91.6%	0	0	0	0	94,416	0	94,416	0	0	0	0	7,445	用途別	939
土佐清水市	窪津	市営	S30.4	H27.3.25	406	419	399	203	500	199	498.75	154	56,201	44,429	79.1%	0	0	0	56,201	0	0	56,201	0	0	0	0	2,662	用途別	939
土佐清水市	大谷	市営	S36.4	S35.8.12	180	68	68	50	278	50	735.29	50	18,250	14,621	80.1%	0	18,250	0	0	0	0	0	0	18,250	0	0	2,037	用途別	939
土佐清水市	足摺	市営	S30.4	H10.4.1	914	588	588	1,800	1,969	707	1,202.38	465	170,239	170,239	100.0%	0	170,239	0	0	0	0	0	0	170,239	0	0	8,692	用途別	939
土佐清水市	松尾天神	市営	S28.4	H4.7.24	1,200	423	423	453	378	317	749.41	221	80,704	71,032	88.0%	0	80,704	0	0	0	0	0	0	80,704	0	0	7,401	用途別	939
土佐清水市	大浜	市営	S30.4	S60.6.24	550	240	240	146	265	114	475.00	76	27,856	22,254	79.9%	0	27,856	0	0	0	0	0	0	27,856	0	0	1,919	用途別	939
土佐清水市	中浜	市営	S31.4	H9.2.10	838	590	590	400	477	400	677.97	350	127,949	61,027	47.7%	0	0	127,949	0	0	0	0	0	127,949	0	0	5,296	用途別	939

２－６ 簡易水道事業箇所別表

市町村名	地区名	経営の種別	給水開始年月	最近認可年月日	計画給水人口（人）	給水区域内人口（人）	現在給水人口（人）	給水量 計画 1日最大（m^3）	給水量 計画 1人1日最大（ℓ）	給水量 実績 1日最大（m^3）	給水量 実績 1人1日最大（ℓ）	給水量 実績 1日平均（m^3）	給水量 実績 年間給水量（m^3）	給水量 実績 有収水量（m^3）	給水量 実績 有収率（%）	原水の種別（m^3/年） ダム直接	自流	伏流水	浅井戸	深井戸	その他	浄水方法（m^3/年） 消毒のみ	緩速ろ過	急速ろ過	活性炭	膜ろ過	管路延長（m）	水道料金 料金体系	10m^3使用料（円）
土佐清水市	上野	市営	S30.4	H24.3.2	251	186	186	75	299	68	365.59	53	19,297	17,089	88.6%	0	0	19,297	0	0	0	19,297	0	0	0	0	2,332	用途別	939
土佐清水市	下川口	市営	S28.4	H14.11.18	677	473	473	215	318	215	454.55	193	70,781	48,445	68.4%	0	0	0	0	70,781	0	70,781	0	0	0	0	6,740	用途別	939
土佐清水市	宗呂	市営	S29.4	S59.6.14	620	297	297	161	260	155	521.89	140	51,398	25,335	49.3%	0	0	0	0	51,398	0	51,398	0	0	0	0	4,379	用途別	939
土佐清水市	貝ノ川	市営	S28.4	S60.6.24	600	254	254	177	295	177	696.85	162	59,309	27,207	45.9%	0	0	0	0	59,309	0	59,309	0	0	0	0	7,550	用途別	939
土佐清水市	斧積	住民組合営	S30.4	H26.3.31	129	123	123	40	310	40	325.20	35	12,915	11,642	90.1%	0	12,915	0	0	0	0	0	0	12,915	0	0	2,100	定額制	500
土佐清水市	津呂権現	市営	H18.4	H14.11.20	240	243	243	72	300	72	296.30	51	18,544	17,854	96.3%	0	18,544	0	0	0	0	0	18,544	0	0	0	5,812	用途別	939
土佐清水市 計		17 ヶ所			10,610	6,615	6,595	5,564	7,660	4,122	9,833	3,231	1,182,637	842,778	12	0	328,508	155,367	137,231	561,531	0	726,180	18,544	437,913	0	0	100,893		
四万十市	大用	市営	H2.4	H6.3.17	300	258	214	90	300	85	397.20	77	28,345	26,246	92.6%	0	0	0	28,345	0	0	28,345	0	0	0	0	3,781	口径別	874
四万十市	川登	市営	H4.4	H21.3.10	522	506	430	144	276	140	325.58	122	44,791	42,654	95.2%	0	0	0	44,791	0	0	44,791	0	0	0	0	13,104	口径別	874
四万十市	岩田	市営	H13.5	H25.3.26	654	548	120	255	390	47	391.67	44	16,283	14,803	90.9%	0	0	0	0	16,283	0	16,283	0	0	0	0	12,745	口径別	874
四万十市	佐田	市営	H12.6	H27.2.4	241	209	186	87	361	69	370.97	56	20,609	19,083	92.6%	0	0	0	20,609	0	0	20,609	0	0	0	0	6,060	口径別	874
四万十市	四万十統合	市営	H15.4	H13.8.10	1,870	1,453	1,307	500	267	500	382.56	494	180,625	161,273	89.3%	0	0	0	5,762	174,863	0	180,625	0	0	0	0	37,701	口径別	874
四万十市	西部統合	市営	S29.4	H14.8.6	1,605	1,773	1,487	800	498	587	394.75	531	194,284	176,622	90.9%	0	0	167,726	26,558	0	0	194,284	0	0	0	0	346,769	口径別	874
四万十市	江川崎	市営	S35.4	H9.3.6	700	282	282	273	390	128	453.90	127	46,307	44,085	95.2%	0	46,307	0	0	0	0	0	0	46,307	0	0	4,696	口径別	874
四万十市	口屋内	市営	S36.4	S59.11.17	200	112	112	53	265	45	401.79	43	15,845	11,060	69.8%	0	0	15,845	0	0	0	15,845	0	0	0	0	5,435	口径別	874
四万十市	長生	市営	S37.2	S56.8.10	120	60	60	30	250	24	400.00	22	8,143	5,749	70.6%	0	8,143	0	0	0	0	0	8,143	0	0	0	1,185	口径別	874
四万十市	藤ノ川	市営	S39.2	H18.1.31	182	156	156	55	302	50	320.51	49	17,934	16,177	90.2%	0	17,934	0	0	0	0	0	17,934	0	0	0	7,454	口径別	874
四万十市	下方	市営	S39.4	H2.6.20	250	217	217	81	324	81	373.27	80	29,171	25,788	88.4%	0	29,171	0	0	0	0	0	0	29,171	0	0	4,613	口径別	874
四万十市	橘・津野川	市営	S40.1	H17.3.22	346	256	256	136	393	70	273.44	69	25,146	24,870	98.9%	0	25,146	0	0	0	0	0	25,146	0	0	0	13,069	口径別	874
四万十市	奥屋内	市営	S40.2	S39.6.30	250	45	45	38	152	18	400.00	16	6,036	4,576	75.8%	0	6,036	0	0	0	0	0	6,036	0	0	0	3,682	口径別	874
四万十市	江川・半家	市営	S42.2	H15.3.28	430	387	387	184	428	96	248.06	95	34,642	33,984	98.1%	0	0	0	34,642	0	0	0	34,642	0	0	0	22,292	口径別	874
四万十市	岩間	市営	S45.3	H16.3.4	110	96	96	43	391	22	229.17	21	7,542	7,422	98.4%	0	7,542	0	0	0	0	0	7,542	0	0	0	6,490	口径別	874
四万十市	大宮	市営	S46.8	H21.3.6	590	313	313	223	378	94	300.32	93	34,048	33,708	99.0%	0	34,048	0	0	0	0	0	34,048	0	0	0	19,595	口径別	874
四万十市	権谷	市営	S47.4	S46.8.1	200	107	107	30	150	38	355.14	36	13,332	10,079	75.6%	0	13,332	0	0	0	0	0	13,332	0	0	0	4,093	口径別	874
四万十市	須崎・薮ケ市	市営	S48.3	S47.8.31	260	137	137	40	154	60	437.96	58	21,072	15,404	73.1%	0	21,072	0	0	0	0	0	21,072	0	0	0	5,736	口径別	874
四万十市	奥屋内下	市営	S48.2	S47.8.31	120	48	48	18	150	21	437.50	19	7,111	6,379	89.7%	0	7,111	0	0	0	0	0	7,111	0	0	0	4,790	口径別	874
四万十市	用井	市営	S50.6	H1.6.30	300	220	220	201	670	234	1,063.64	231	84,558	62,496	73.9%	0	84,558	0	0	0	0	0	41,360	43,198	0	0	6,087	口径別	874
四万十市	下中家地	市営	S57.1	S55.7.10	230	142	142	61	265	39	274.65	37	13,529	12,055	89.1%	0	0	0	13,529	0	0	0	0	13,529	0	0	7,675	口径別	874
四万十市	方の川	市営	S60.2	S59.6.14	120	69	69	24	200	21	304.35	20	7,407	5,763	77.8%	0	7,407	0	0	0	0	0	7,407	0	0	0	4,795	口径別	874
四万十市 計		22 ヶ所			9,600	7,394	6,391	3,366	6,954	2,469	8,536	2,341	856,760	760,276	19	0	307,807	183,571	174,236	191,146	0	500,782	223,773	132,205	0	0	541,847		
香南市	赤岡・吉川	市営	S43.4	H24.7.3	4,931	4,675	4,675	2,490	505	3,335	713.37	1,939	709,693	690,009	97.2%	0	0	0	709,693	0	0	709,693	0	0	0	0	69,877	用途別	748
香南市	東川	市営	H2.5	H17.3.25	104	72	72	43	413	43	597.22	14	5,227	5,068	97.0%	0	0	0	5,227	0	0	5,227	0	0	0	0	4,724	用途別	748
香南市	夜須	市営	S29.6	H25.3.29	3,649	3,540	3,537	2,727	747	2,070	585.24	1,417	518,709	490,333	94.5%	0	0	120,341	0	398,368	0	518,709	0	0	0	0	47,965	用途別	748
香南市	国光	住民組合営	S63.4	S61.9.29	180	72	72	99	550	100	1,388.89	90	32,812	32,812	100.0%	0	32,812	0	0	0	0	0	32,812	0	0	0	5,017	定額制	1,750
香南市 計		4 ヶ所			18,464	15,753	14,747	8,725	9,169	8,017	11,821.13	5,801	2,123,201	1,978,498	2303.9%	0	340,619	303,912	889,156	589,514	0	1,233,629	32,812	0	0	0	127,583		
香美市	山田堰	市営	S46.3	H7.3.31	5,000	3,329	2,913	2,483	497	1,891	649.16	1,463	535,435	409,631	76.5%	0	0	0	535,435	0	0	177,228	358,207	0	0	0	76,142	口径別	972
香美市	香長	市営	S51.4	S50.8.25	1,530	1,227	868	316	207	620	713.94	446	163,159	104,235	63.9%	0	0	0	163,159	0	0	0	163,159	0	0	0	13,443	口径別	972
香美市	繁藤	市営	S39.4	S57.6.18	550	216	215	160	291	231	1,073.95	163	59,753	19,031	31.8%	0	59,753	0	0	0	0	0	59,753	0	0	0	8,410	口径別	972
香美市	ほきやま	市営	H10.6	H14.10.24	160	94	94	44	277	108	1,148.94	40	14,518	7,096	48.9%	0	0	14,518	0	0	0	0	14,518	0	0	0	16,047	口径別	972
香美市	美良布	市営	S49.4	H22.3.30	4,240	3,644	3,644	1,976	466	1,611	442.10	1,801	659,226	437,755	66.4%	0	0	659,226	0	0	0	0	659,226	0	0	0	70,379	口径別	972
香美市	清爪	市営	S54.4	H3.6.12	330	167	167	71	215	60	361.08	59	21,621	15,481	71.6%	0	21,621	0	0	0	0	0	21,621	0	0	0	8,033	口径別	972
香美市	五百蔵	市営	S53.4	H16.3.17	347	297	297	104	300	128	431.65	100	36,733	25,500	69.4%	0	36,733	0	0	0	0	0	36,733	0	0	0	10,343	口径別	972
香美市	根須	市営	S35.4	S34.8.15	400	112	86	60	150	39	448.84	30	11,113	6,912	62.2%	0	11,113	0	0	0	0	0	11,113	0	0	0	1,431	口径別	972
香美市	猪野々	市営	S52.4	H5.3.26	290	138	138	83	287	102	741.30	44	16,197	7,036	43.4%	0	16,197	0	0	0	0	0	16,197	0	0	0	9,839	口径別	972
香美市	西川	市営	H1.7	S63.6.10	260	116	108	65	250	106	978.70	41	14,840	8,265	55.7%	0	14,840	0	0	0	0	0	14,840	0	0	0	15,564	口径別	972
香美市	大栃	市営	H2.4	H23.2.16	1,240	1,105	954	529	427	515	539.41	338	123,889	117,874	95.1%	0	123,889	0	0	0	0	0	123,889	0	0	0	29,924	口径別	972
香美市	別府	市営	S58.4	H3.3.27	155	26	26	61	394	472	18,150.00	261	95,469	95,469	100.0%	0	95,469	0	0	0	0	0	95,469	0	0	0	4,173	定額制	1,841
香美市	岡ノ内	市営	S54.4	S53.6.1	170	71	71	43	253	161	2,269.01	90	33,009	33,009	100.0%	0	33,009	0	0	0	0	33,009	0	0	0	0	2,670	定額制	1,841

２－６ 簡易水道事業箇所別表

市町村名	地区名	経営の種別	給水開始年月	最近認可年月日	計画給水人口（人）	給水区域内人口（人）	現在給水人口（人）	給水量 計画 1日最大（m^3）	給水量 計画 1人1日最大（ℓ）	給水量 実績 1日最大（m^3）	給水量 実績 1人1日最大（ℓ）	給水量 実績 1日平均（m^3）	給水量 実績 年間給水量	給水量 実績 有収水量（m^3）	給水量 実績 有収率（%）	原水の種別（m^3/年） ダム直接	自流	伏流水	浅井戸	深井戸	その他	浄水方法（m^3/年） 消毒のみ	緩速ろ過	急速ろ過	活性炭	膜ろ過	管路延長（m）	水道料金 料金体系	水道料金 10m^3使用料（円）
香美市	影仙頭	市営	S49.10	S48.8.31	130	53	53	20	154	80	1,501.89	18	6,627	6,176	93.2%	0	6,627	0	0	0	0	0	6,627	0	0	0	2,807	口径別	972
香美市	五王堂	市営	S54.6	H16.12.8	104	71	71	31	298	72	1,009.86	38	13,816	6,817	49.3%	0	13,816	0	0	0	0	0	13,816	0	0	0	3,773	口径別	972
香美市 計		15 ヶ所			14,906	10,666	9,705	6,046	4,466	6,195	30,460	4,933	1,805,405	1,300,287	10	0	433,067	673,744	698,594	0	0	210,237	1,595,168	0	0	0	272,978		
東洋町	名留川	町営	S29.4	H21.4.13	105	81	81	125	1,190	105	1,296.30	30	10,938	10,698	97.8%	0	0	0	0	21,691	0	10,938	0	0	0	0	2,918	用途別	820
東洋町	野根・生見	町営	H13.4	H13.6.15	1,450	1,085	1,085	718	495	1,194	1,100.46	508	186,076	140,942	75.7%	0	0	0	0	246,408	0	186,076	0	0	0	0	18,199	用途別	820
東洋町	甲浦	町営	S16.4	H17.11.18	2,200	1,492	1,492	1,220	555	960	643.43	675	247,011	203,393	82.3%	0	0	0	0	282,145	0	247,011	0	0	0	0	14,592	用途別	820
東洋町 計		3 ヶ所			3,755	2,658	2,658	2,063	2,240	2,259	3,040	1,213	444,025	355,033	3	0	0	0	0	550,244	0	444,025	0	0	0	0	35,709		
奈半利町	本村	町営	S31.4	H22.3.30	4,500	2,900	2,549	1,720	382	2,216	869.36	1,896	693,862	466,452	67.2%	0	0	693,862	0	0	0	693,862	0	0	0	0	18,091	単一制	617
奈半利町	加領郷	町営	S57.10	H6.4.18	575	239	221	195	339	170	769.23	125	45,842	35,201	76.8%	0	45,842	0	0	0	0	0	45,842	0	0	0	6,782	単一制	617
奈半利町 計		2 ヶ所			5,075	3,139	2,770	1,915	721	2,386	1,639	2,021	739,704	501,653	1	0	45,842	693,862	0	0	0	693,862	45,842	0	0	0	24,873		
田野町	田野町	町営	S28.10	H14.6.20	3,500	2,841	2,812	1,678	479	1,612	573.26	1,354	495,623	391,438	79.0%	0	0	495,623	0	0	0	495,623	0	0	0	0	34,849	口径別	756
田野町 計		1 ヶ所			3,500	2,841	2,812	1,678	479	1,612	573	1,354	495,623	391,438	1	0	0	495,623	0	0	0	495,623	0	0	0	0	34,849		
安田町	安田	町営	S31.4	H6.3.31	4,900	2,274	2,268	2,400	490	2,400	1,058.20	1,971	721,500	319,015	44.2%	0	0	0	721,500	0	0	721,500	0	0	0	0	39,803	用途別	920
安田町	中山	町営	S48.4	H20.3.27	500	423	423	199	398	324	765.96	127	46,481	40,067	86.2%	0	0	0	46,481	0	0	46,481	0	0	0	0	14,796	用途別	920
安田町 計		2			5,400	2,697	2,691	2,599	888	2,724	1,824	2,098	767,981	359,082	1	0	0	0	767,981	0	0	767,981	0	0	0	0	54,599		
北川村	北川村簡易水道	村営	S56.9	S55.7.10	1,000	881	881	750	750	560	635.64	340	124,515	111,080	89.2%	0	0	124,515	0	0	0	124,515	0	0	0	0	10,313	単一制	720
安田町 計 計		1 ヶ所			1,000	881	881	750	750	560	636	340	124,515	111,080	1	0	0	124,515	0	0	0	124,515	0	0	0	0	10,313		
馬路村	馬路	村営	S57.4	H7.3.24	1,050	758	743	350	333	540	726.78	329	120,433	90,353	75.0%	0	100,038	26,223	0	0	0	2,914	120,433	0	0	0	25,435	用途別	950
馬路村	魚梁瀬	村営	S63.4	H11.12.14	288	177	177	98	340	94	531.07	59	21,631	19,628	90.7%	0	21,631	0	0	0	0	0	21,631	0	0	0	27,819	用途別	950
馬路村	明善	村営	S51.4	S50.8.25	250	3	3	38	152	6	2,000.00	2	621	300	48.3%	0	621	0	0	0	0	0	621	0	0	0	2,870	用途別	950
馬路村 計		3 ヶ所			1,588	938	923	486	825	640	3,258	390	142,685	110,281	2	0	122,290	26,223	0	0	0	2,914	142,685	0	0	0	56,124		
芸西村	芸西村	村営	S31.4	H21.2.2	3,790	3,897	3,889	3,736	986	2,706	695.81	2,089	764,660	580,388	75.9%	0	0	389,019	0	375,641	0	381,677	0	382,983	0	0	56,242	用途別	640
芸西村 計		1 ヶ所			3,790	3,897	3,889	3,736	986	2,706	696	2,089	764,660	580,388	1	0	0	389,019	0	375,641	0	381,677	0	382,983	0	0	56,242		
本山町	本山	町営	S2.8	S52.1.25	4,000	2,052	2,043	1,123	281	2,030	993.64	1,840	673,469	303,418	45.1%	0	673,469	0	0	0	0	0	673,469	0	0	0	21,621	用途別	1,180
本山町	五区	町営	S49.4	S48.8.31	600	200	200	90	150	230	1,150.00	205	74,993	3,909	5.2%	0	74,993	0	0	0	0	0	74,993	0	0	0	2,001	定額制	970
本山町	上関	町営	S39.6	H2.6.1	810	516	513	290	358	216	421.05	196	71,734	52,992	73.9%	0	71,734	0	0	0	0	0	71,734	0	0	0	13,776	用途別	1,180
本山町	大石	町営	S49.4	S48.8.1	200	80	80	30	150	24	300.00	22	7,878	7,878	100.0%	0	0	7,878	0	0	0	0	7,878	0	0	0	1,577	用途別	1,180
本山町	吉延・高角	町営	S55.4	S54.6.1	300	183	183	60	200	93	508.20	84	30,803	11,099	36.0%	0	30,803	0	0	0	0	0	30,803	0	0	0	8,279	用途別	1,180
本山町	古田	町営	H6.5	H4.5.28	170	126	126	51	300	46	365.08	42	15,381	6,312	41.0%	0	15,381	0	0	0	0	0	15,381	0	0	0	7,104	用途別	1,440
本山町 計		6 ヶ所			6,080	3,157	3,145	1,644	1,439	2,639	3,738	2,389	874,258	385,608	3	0	866,380	7,878	0	0	0	0	874,258	0	0	0	54,358		
大豊町	大田口地区	町営	S29.3	H8.11.12	870	442	385	325	374	203	527.27	180	65,826	61,785	93.9%	0	92,678	0	0	0	0	0	80,321	0	0	0	28,553	口径別	1,188
大豊町	東豊永地区	町営	S55.3	H6.3.18	700	433	321	187	267	85	264.80	87	31,670	27,436	86.6%	0	41,154	0	0	0	0	0	35,667	0	0	0	40,278	口径別	1,188
大豊町	大杉地区	町営	S38.2	H13.2.22	2,345	1,370	1,129	1,054	449	567	502.21	512	187,309	175,120	93.5%	0	0	262,680	0	0	0	227,656	0	0	0	0	55,515	口径別	1,188
大豊町	角茂谷地区	町営	S39.2	H6.3.18	365	221	157	112	307	81	515.92	57	20,756	18,882	91.0%	0	28,323	0	0	0	0	0	24,547	0	0	0	6,012	口径別	1,188
大豊町	下の土居地区	町営	S51.3	S49.9.10	360	217	135	79	219	70	518.52	70	25,701	20,741	80.7%	0	31,112	0	0	0	0	0	26,963	0	0	0	3,828	口径別	1,188
大豊町	川戸地区	町営	S49.3	S48.8.31	270	44	37	56	207	12	324.32	11	3,946	3,592	91.0%	0	5,388	0	0	0	0	0	4,670	0	0	0	4,368	口径別	1,188
大豊町	蔭・柚木地区	町営	S59.11	S58.7.4	250	81	71	62	248	26	366.20	21	7,674	6,371	83.0%	0	9,557	0	0	0	0	0	8,282	0	0	0	12,140	口径別	1,188
大豊町	西峰地区	町営	S51.12	S51.7.1	360	81	56	54	150	30	535.71	21	7,565	6,639	87.8%	0	9,959	0	0	0	0	0	8,631	0	0	0	7,738	口径別	1,188
大豊町	穴内地区	町営	S39.3	S38.6.30	300	134	95	67	223	33	347.37	33	11,904	9,721	81.7%	0	14,582	0	0	0	0	0	12,637	0	0	0	3,003	口径別	1,188
大豊町	岩原地区	町営	S39.12	S39.6.30	300	29	29	45	150	11	379.31	9	3,330	2,871	86.2%	0	4,307	0	0	0	0	0	3,732	0	0	0	1,073	口径別	1,188
大豊町 計		10 ヶ所			6,120	3,052	2,415	2,041	2,594	1,118	4,282	999	365,680	333,158	9	0	237,060	262,680	0	0	0	227,656	205,450	0	0	0	162,508		
土佐町	峯石原	町営	S35.4	H10.2.13	102	47	47	31	304	17	361.70	12	4,501	3,926	87.2%	0	4,501	0	0	0	0	0	4,501	0	0	0	4,329	用途別	1,158
土佐町	井ノ上・日浦	町営	S59.4	H8.2.5	158	403	161	31	196	50	310.56	45	16,309	10,755	65.9%	0	16,309	0	0	0	0	0	16,309	0	0	0	3,600	用途別	1,158
土佐町	黒丸	町営	S47.4	S46.8.1	200	40	40	30	150	30	750.00	15	5,531	2,160	39.1%	0	5,531	0	0	0	0	0	5,531	0	0	0	3,600	用途別	1,158
土佐町	西石原	町営	S32.6	H13.11.30	244	179	170	95	389	93	547.06	74	27,243	14,998	55.1%	0	27,243	0	0	0	0	0	27,243	0	0	0	2,889	用途別	1,158
土佐町	地蔵寺	町営	S36.6	S35.8.23	720	256	249	110	153	86	345.38	103	37,562	24,406	65.0%	0	37,562	0	0	0	0	0	37,562	0	0	0	4,672	用途別	1,158
土佐町	東石原	町営	S58.4	H9.3.31	150	123	123	42	280	42	341.46	30	11,083	6,913	62.4%	0	11,083	0	0	0	0	0	11,083	0	0	0	9,720	用途別	1,158
土佐町	平石	町営	S54.4	S53.6.1	140	67	62	33	236	41	661.29	23	8,544	4,107	48.1%	0	8,544	0	0	0	0	0	8,544	0	0	0	8,429	用途別	1,158

２－６ 簡易水道事業箇所別表

市町村名	地区名	経営の種別	給水開始年月	最近認可年月日	計画給水人口（人）	給水区域内人口（人）	現在給水人口（人）	給水量 計画 1日最大（m^3）	給水量 計画 1人1日最大（ℓ）	給水量 実績 1日最大（m^3）	給水量 実績 1人1日最大（ℓ）	給水量 実績 1日平均（m^3）	給水量 実績 年間給水量	給水量 実績 有収水量（m^3）	給水量 実績 有収率（%）	原水の種別（m^3/年） ダム直接	自流	伏流水	浅井戸	深井戸	その他	浄水方法（m^3/年） 消毒のみ	緩速ろ過	急速ろ過	活性炭	膜ろ過	管路延長（m）	水道料金 料金体系	水道料金 10m^3使用料（円）
土佐町	溜井・伊勢川	町営	S58.4	H7.3.31	350	276	276	123	351	122	442.03	106	38,860	18,304	47.1%	0	38,860	0	0	0	0	0	38,860	0	0	0	21,372	用途別	1,158
土佐町	森・田井	町営	S40.4	H4.5.28	3,520	2,456	2,456	1,672	475	1,544	628.66	1,125	411,802	327,694	79.6%	0	0	411,802	0	0	0	0	411,802	0	0	0	15,016	用途別	1,158
土佐町 計		9 ヶ所			5,584	3,847	3,584	2,167	2,534	2,025	4,388	1,534	561,435	413,263	5	0	149,633	411,802	0	0	0	0	561,435	0	0	0	73,627		
いの町	鹿敷	町営	S30.4	H1.6.30	570	314	303	171	300	191	630.36	155	56,615	35,496	62.7%	0	0	0	0	56,615	0	56,615	0	0	0	0	6,595	用途別	799
いの町	八田	町営	S30.4	H3.11.26	1,360	718	480	517	380	232	483.33	182	66,454	64,119	96.5%	0	0	0	0	66,454	0	66,454	0	0	0	0	9,964	用途別	799
いの町	柳瀬	町営	S54.12	S54.6.1	250	94	94	77	308	48	510.64	36	13,129	11,803	89.9%	0	0	0	0	13,129	0	13,129	0	0	0	0	2,946	用途別	799
いの町	川内	町営	S59.4	H6.3.17	4,000	1,942	1,615	1,610	403	1,214	751.70	1,006	368,130	298,374	81.1%	0	0	0	0	368,130	0	368,130	0	0	0	0	22,444	用途別	799
いの町	勝賀瀬西の谷	町営	S59.4	S58.7.4	203	114	114	52	256	46	403.51	33	11,957	10,805	90.4%	0	0	0	0	11,957	0	11,957	0	0	0	0	3,800	用途別	799
いの町	神谷	町営	S15.1	H11.12.10	703	561	504	215	306	206	408.73	169	61,927	58,774	94.9%	0	0	0	0	61,927	0	61,927	0	0	0	0	7,307	用途別	799
いの町	土居日比原	町営	S56.4	S55.7.10	500	214	214	150	300	85	397.20	74	27,215	25,919	95.2%	0	0	27,215	0	0	0	27,215	0	0	0	0	5,081	用途別	799
いの町	下八川	町営	H7.5	H6.3.17	416	328	301	139	334	130	431.89	108	39,392	37,516	95.2%	0	0	39,392	0	0	0	39,392	0	0	0	0	7,680	用途別	799
いの町	小川	町営	H8.5	H7.3.24	395	323	274	109	276	93	339.42	89	32,506	30,958	95.2%	0	32,506	0	0	0	0	0	32,506	0	0	0	7,919	用途別	799
いの町	上八川	町営	H10.7	H23.3.25	467	556	509	126	270	130	255.40	122	44,515	42,395	95.2%	0	44,515	0	0	0	0	0	44,515	0	0	0	28,944	用途別	799
いの町	高岩	町営	H51.3	H16.8.30	185	179	165	75	405	83	503.03	77	28,166	26,825	95.2%	0	0	0	28,166	0	0	28,166	0	0	0	0	5,123	用途別	799
いの町	柳野	町営	H17.7	H15.2.13	212	181	145	53	250	26	179.31	22	7,958	7,579	95.2%	0	7,958	0	0	0	0	0	7,958	0	0	0	7,553	用途別	799
いの町	長沢	町営	H15.5	H14.2.6	280	169	169	127	454	83	491.12	82	30,130	28,695	95.2%	0	30,130	0	0	0	0	0	0	0	0	30,130	6,687	用途別	799
いの町	大橋	町営	H17.3	H16.3.5	230	160	127	111	483	46	362.20	38	14,000	13,333	95.2%	0	14,000	0	0	0	0	0	0	0	0	14,000	9,054	用途別	799
いの町	越裏門	町営	S54.4	H19.4.20	105	63	47	32	305	12	255.32	11	3,872	3,688	95.2%	0	3,872	0	0	0	0	0	3,872	0	0	0	4,635	用途別	799
いの町 計		15 ヶ所			9,876	5,916	5,061	3,564	5,030	2,625	6,403	2,202	805,966	696,279	14	0	132,981	66,607	28,166	578,212	0	672,985	88,851	0	0	44,130	135,732		
仁淀川町	寺村	町営	H8.4	H7.3.1	360	219	219	115	319	115	525.11	62	22,713	22,713	100.0%	0	38,192	0	0	0	0	0	38,192	0	0	0	4,384	単一制	710
仁淀川町	大崎	町営	S40.4	H9.3.27	740	476	476	303	409	303	636.55	182	66,567	66,567	100.0%	0	109,719	0	0	0	0	0	109,719	0	0	0	3,596	単一制	710
仁淀川町	田村	町営	S59.1	H18.2.9	190	172	172	60	316	60	348.84	44	15,948	15,948	100.0%	0	19,079	0	0	0	0	0	19,079	0	0	0	5,038	単一制	710
仁淀川町	名野川	町営	S63.4	S62.6.12	250	164	126	77	308	77	611.11	31	11,495	11,495	100.0%	0	21,755	0	0	0	0	0	21,755	0	0	0	2,890	単一制	710
仁淀川町	土居	町営	S30.12	H18.1.18	1,410	1,128	1,128	680	482	670	593.97	411	150,562	150,562	100.0%	0	30,013	144,507	0	0	0	144,507	30,013	0	0	0	12,120	単一制	710
仁淀川町	坂本	町営	S53.4	S52.6.20	150	55	55	30	200	30	545.45	13	4,685	4,685	100.0%	0	4,687	0	0	0	0	0	4,687	0	0	0	3,327	単一制	710
仁淀川町	中央	町営	S54.4	H15.2.13	1,031	852	852	375	364	244	286.38	188	68,739	68,739	100.0%	0	87,848	0	0	0	0	0	0	0	0	87,848	11,381	単一制	710
仁淀川町	長者	町営	S61.4	H4.3.11	645	447	447	284	440	196	438.48	115	42,051	42,051	100.0%	0	0	0	52,126	0	5,830	57,956	0	0	0	0	7,095	単一制	710
仁淀川町 計		8 ヶ所			4,776	3,513	3,475	1,924	2,838	1,695	3,986	1,046	382,760	382,760	8	0	311,293	144,507	52,126	0	5,830	202,463	223,445	0	0	87,848	49,831		
中土佐町	久礼	町営	S25.10	H12.8.15	4,700	4,057	4,016	1,606	342	1,902	473.61	1,683	615,823	518,216	84.2%	0	0	0	0	615,823	0	615,823	0	0	0	0	45,110	口径別	540
中土佐町	上ノ加江	町営	S27.4	S58.7.4	2,500	1,160	1,154	595	238	1,385	1,200.17	940	344,172	140,783	40.9%	0	0	0	0	344,172	0	344,172	0	0	0	0	12,240	口径別	540
中土佐町	矢井賀	町営	S38.4	S37.8.28	1,100	196	196	180	164	135	688.78	81	29,673	20,765	70.0%	0	0	0	0	29,673	0	29,673	0	0	0	0	2,957	口径別	540
中土佐町	鎌田	町営	S47.10	H11.2.17	427	370	370	149	349	150	405.41	152	55,700	41,947	75.3%	0	0	0	0	55,700	0	55,700	0	0	0	0	6,772	口径別	540
中土佐町	笹場・押岡	町営	S52.4	H26.3.31	314	316	313	157	500	265	846.65	209	76,469	33,073	43.3%	0	0	0	0	76,469	0	76,469	0	0	0	0	2,898	口径別	540
中土佐町	小矢井賀	町営	S60.3	S59.6.24	130	63	63	33	254	31	492.06	21	7,722	7,060	91.4%	0	0	0	0	7,722	0	7,722	0	0	0	0	3,642	口径別	540
中土佐町	大野見中央地区	町営	S52.6	H21.1.29	860	779	774	370	430	730	943.15	513	187,680	101,147	53.9%	0	0	89,443	98,237	0	0	0	187,680	0	0	0	17,414	口径別	540
中土佐町	大野見北地区	町営	S54.4	H14.3.14	414	351	307	156	377	140	456.03	105	38,295	32,425	84.7%	0	38,295	0	0	0	0	0	38,295	0	0	0	15,083	口径別	540
中土佐町	大野見南地区	町営	H14.4	H12.1.4	204	174	168	79	387	78	464.29	42	15,459	14,707	95.1%	0	15,459	0	0	0	0	0	15,459	0	0	0	10,509	口径別	540
中土佐町 計		9 ヶ所			10,649	7,466	7,361	3,325	3,041	4,816	5,970	3,746	1,370,993	910,123	6	0	53,754	89,443	98,237	1,129,559	0	1,129,559	241,434	0	0	0	116,625		
佐川町	尾川	町営	S55.3	H12.12.28	925	664	475	294	318	185	389.47	163	59,616	46,435	77.9%	0	0	0	59,616	0	0	59,616	0	0	0	0	5,882	用途別	1,038
佐川町	黒岩	町営	S58.11	H17.11.1	1,190	999	603	372	313	290	480.93	220	80,435	62,651	77.9%	0	0	0	80,435	0	0	80,435	0	0	0	0	16,499	用途別	1,038
佐川町 計		2 ヶ所			2,115	1,663	1,078	666	631	475	870	383	140,051	109,086	2	0	0	0	140,051	0	0	140,051	0	0	0	0	22,381		
越知町	遊行寺	町営	S51.4	S50.8.25	250	205	138	38	152	128	927.54	78	28,436	15,745	55.4%	0	0	28,543	0	0	0	28,436	0	0	0	0	4,352	用途別	594
越知町	本村	町営	S55.4	H26.2.26	193	169	169	58	301	106	627.22	57	20,880	17,206	82.4%	0	0	20,880	0	0	0	20,880	0	0	0	0	5,143	用途別	810
越知町	片岡	町営	S54.2	H22.1.18	102	97	78	42	412	92	1,179.49	24	8,886	8,287	93.3%	0	0	6,699	0	2,187	0	8,886	0	0	0	0	2,768	用途別	810
越知町	楠神	町営	S29.4	S32.5.6	600	77	73	90	150	24	328.77	20	7,339	5,871	80.0%	0	15,998	0	0	0	0	0	7,339	0	0	0	1,916	用途別	594
越知町	清水	町営	S30.3	H27.2.24	318	209	149	152	478	62	416.11	48	17,393	14,616	84.0%	0	69,380	0	0	0	0	0	17,393	0	0	0	8,855	用途別	810
越知町	鎌井田	町営	S31.3	S32.5.6	750	138	137	112	149	62	452.55	48	17,468	13,974	80.0%	0	20,402	0	0	0	0	0	17,468	0	0	0	1,021	定額制	648
越知町 計		6 ヶ所			2,213	895	744	492	1,642	474	3,932	274	100,402	75,699	5	0	105,780	56,122	0	2,187	0	58,202	42,200	0	0	0	24,055		
梼原町	越知面	町営	S33.4	S56.6.25	460	241	241	128	278	110	456.43	71	26,006	25,226	97.0%	0	26,006	0	0	0	0	0	26,006	0	0	0	17,674	単一制	600

２－６ 簡易水道事業箇所別表

市町村名	地区名	経営の種別	給水開始年月	最近認可年月日	計画給水人口（人）	給水区域内人口（人）	現在給水人口（人）	給水量 計画 1日最大（m³）	給水量 計画 1人1日最大（ℓ）	給水量 実績 1日最大（m³）	給水量 実績 1人1日最大（ℓ）	給水量 実績 1日平均（m³）	給水量 実績 年間給水量	給水量 実績 有収水量（m³）	給水量 実績 有収率（%）	原水の種別（m³/年） ダム直接	原水の種別（m³/年） 自流	原水の種別（m³/年） 伏流水	原水の種別（m³/年） 浅井戸	原水の種別（m³/年） 深井戸	原水の種別（m³/年） その他	浄水方法（m³/年） 消毒のみ	浄水方法（m³/年） 緩速ろ過	浄水方法（m³/年） 急速ろ過	浄水方法（m³/年） 活性炭	浄水方法（m³/年） 膜ろ過	管路延長（m）	水道料金 料金体系	水道料金 10m³使用料（円）
椨原町	椨原中央	町営	S28.4	S62.6.12	1,600	1,252	1,252	627	392	610	487.22	454	166,024	162,704	98.0%	0	166,024	0	0	0	0	0	166,024	0	0	0	23,122	単一制	600
椨原町	六丁	町営	S32.4	H25.3.29	751	484	484	210	280	100	206.61	109	39,766	38,966	98.0%	0	39,766	0	0	0	0	0	39,766	0	0	0	19,933	単一制	600
椨原町	松原	町営	S30.4	H2.6.25	180	112	112	64	356	47	419.64	36	13,121	13,121	100.0%	0	13,121	0	0	0	0	0	13,121	0	0	0	4,267	単一制	1,000
椨原町 計		4 ヶ所			2,991	2,089	2,089	1,029	1,306	867	1,570	669	244,917	240,017	4	0	244,917	0	0	0	0	0	244,917	0	0	0	64,996		
日高村	中央	村営	S34.1	H6.3.18	4,900	4,860	4,860	2,350	480	3,757	773.05	2,705	990,036	720,177	72.7%	0	0	990,036	0	0	0	990,036	0	0	0	0	74,050	単一制	982
日高村	清流の里	村営	H11.7	H10.3.26	620	472	450	210	339	467	1,037.78	351	128,604	57,936	45.0%	0	0	128,604	0	0	0	128,604	0	0	0	0	28,968	単一制	982
日高村 計		2 ヶ所			5,520	5,332	5,310	2,560	819	4,224	1,811	3,056	1,118,640	778,113	1	0	0	1,118,640	0	0	0	1,118,640	0	0	0	0	103,018		
津野町	宮谷	町営	H16.6	H13.10.24	166	158	155	75	452	36	232.26	34	12,385	8,534	68.9%	0	12,385	0	0	0	0	0	12,385	0	0	0	9,155	単一制	1,028
津野町	高野	町営	H10.6	H8.6.17	260	212	212	110	423	48	226.42	40	14,626	13,666	93.4%	0	14,626	0	0	0	0	0	14,626	0	0	0	11,724	単一制	1,028
津野町	王在家	町営	S57.5	H17.1.31	260	209	209	82	315	50	239.23	38	13,922	13,922	100.0%	0	13,922	0	0	0	0	0	13,922	0	0	0	10,206	単一制	1,028
津野町	船戸	町営	S47.7	H23.3.10	630	448	371	189	300	114	307.28	158	57,844	34,421	59.5%	0	57,844	0	0	0	0	0	57,844	0	0	0	16,192	単一制	1,028
津野町	中央	町営	S58.3	H10.3.11	1,371	1,069	1,059	555	405	403	380.55	412	150,723	118,253	78.5%	0	0	0	150,723	0	0	0	150,723	0	0	0	24,379	単一制	1,028
津野町	杉ノ川	町営	S33.3	H12.1.11	302	252	252	100	331	58	230.16	75	27,342	18,078	66.1%	0	0	0	27,342	0	0	0	27,342	0	0	0	10,449	単一制	1,028
津野町	大野	町営	S55.4	S41.5.30	430	191	191	123	286	86	450.26	125	45,805	28,507	62.2%	0	45,805	0	0	0	0	0	45,805	0	0	0	9,521	単一制	1,028
津野町	重谷	町営	S62.4	S61.8.12	120	95	95	30	250	24	252.63	38	13,828	8,000	57.9%	0	13,828	0	0	0	0	0	13,828	0	0	0	2,887	単一制	1,028
津野町	床鍋・倉川	町営	H16.7	H15.4.11	176	118	118	59	335	27	228.81	19	7,082	6,984	98.6%	0	7,082	0	0	0	0	0	7,082	0	0	0	8,592	単一制	1,028
津野町	葉山東	町営	S34.4	H17.8.31	2,000	1,988	1,800	827	414	690	383.33	38	13,828	216,778	1567.7%	0	0	0	264,328	0	0	188,967	75,361	0	0	0	8,592	単一制	1,028
津野町 計		10 ヶ所			5,715	4,740	4,462	2,150	3,511	1,536	2,931	976	357,385	467,143	23	0	165,492	0	442,393	0	0	188,967	418,918	0	0	0	111,697		
四万十町	志和	町営	S33.11	S54.6.1	680	264	264	204	300	146	553.03	102	37,282	31,086	83.4%	0	0	0	0	37,282	0	37,282	0	0	0	0	3,552	口径別	1,230
四万十町	浦分	町営	S34.4	S54.6.1	1,800	822	822	456	253	315	383.21	224	82,082	73,874	90.0%	0	0	0	82,082	0	0	82,082	0	0	0	0	9,042	用途別	1,310
四万十町	小室	町営	S35.4	S43.7.5	600	85	85	90	150	30	352.94	21	7,652	7,346	96.0%	0	0	0	7,652	0	0	7,652	0	0	0	0	2,553	用途別	1,310
四万十町	若井	町営	S48.3	S47.8.31	170	100	100	25	147	25	250.00	24	8,802	8,186	93.0%	0	8,802	0	0	0	0	0	8,802	0	0	0	2,313	用途別	1,250
四万十町	七里	町営	S52.10	S51.7.1	900	767	767	143	159	143	186.44	143	52,180	51,640	99.0%	0	0	0	52,300	0	0	52,300	0	0	0	0	9,307	口径別	1,250
四万十町	仁井田	町営	S54.4	H21.3.13	2,300	1,827	1,827	1,380	600	1,093	598.25	824	301,421	224,164	74.4%	0	0	0	301,421	0	0	301,421	0	0	0	0	46,330	用途別	1,250
四万十町	道徳	町営	S55.4	S63.8.22	120	71	71	48	400	26	366.20	17	6,147	5,840	95.0%	0	6,147	0	0	0	0	0	6,147	0	0	0	5,321	用途別	1,250
四万十町	西部	町営	H14.7	H12.1.4	693	581	581	219	316	219	376.94	207	75,730	51,585	68.1%	0	0	75,730	0	0	0	0	75,730	0	0	0	24,223	用途別	1,250
四万十町	南部	町営	S61.4	S60.6.24	1,170	827	827	331	283	331	400.24	299	109,569	94,975	86.7%	0	0	109,569	0	0	0	0	109,569	0	0	0	27,233	用途別	1,250
四万十町	井細川	町営	H5.1	H3.6.12	300	206	206	90	300	65	315.53	45	16,320	15,178	93.0%	0	16,320	0	0	0	0	0	16,320	0	0	0	10,115	用途別	1,250
四万十町	北辰	町営	S50.8	H4.5.28	870	590	590	288	331	288	488.14	187	68,509	61,658	90.0%	0	0	68,509	0	0	0	0	68,509	0	0	0	30,327	用途別	1,250
四万十町	中神ノ川	町営	H10.4	H9.3.30	130	113	113	39	300	28	247.79	19	6,873	6,788	98.8%	0	0	0	6,873	0	0	0	6,873	0	0	0	7,461	用途別	1,250
四万十町	東又	町営	H12.8	H10.3.31	1,930	1,430	1,430	965	500	706	493.71	442	161,872	90,817	56.1%	0	0	0	161,872	0	0	0	161,872	0	0	0	13,978	用途別	1,250
四万十町	大奈路	町営	S41.3	S58.7.4	590	427	427	176	298	168	393.44	120	43,792	39,413	90.0%	0	43,792	0	0	0	0	0	43,792	0	0	0	13,830	用途別	1,250
四万十町	田野々	町営	S30.5	H2.6.20	2,000	1,105	1,105	668	334	668	604.52	549	201,100	164,902	82.0%	0	201,100	0	0	0	0	0	201,100	0	0	0	6,515	用途別	1,250
四万十町	下津井	町営	H9.9	H8.2.2	118	67	67	69	585	25	373.13	17	6,220	5,909	95.0%	0	6,220	0	0	0	0	0	6,220	0	0	0	3,305	用途別	1,250
四万十町	奥打井川	町営	H6.12	H5.5.28	164	107	107	42	256	16	149.53	11	4,026	3,825	95.0%	0	4,026	0	0	0	0	0	4,026	0	0	0	12,809	口径別	1,250
四万十町	中津川	町営	H4.1	H2.6.20	225	83	83	69	307	24	289.16	17	6,046	5,744	95.0%	0	6,046	0	0	0	0	0	6,046	0	0	0	11,359	用途別	1,250
四万十町	打井川	町営	H4.9	H6.1.12	203	159	159	61	300	43	270.44	29	10,755	10,217	95.0%	0	10,755	0	0	0	0	0	10,755	0	0	0	11,359	用途別	1,250
四万十町	北ノ川	町営	S55.3	H1.6.30	560	464	464	183	327	183	394.40	154	56,193	50,574	90.0%	0	56,193	0	0	0	0	0	56,193	0	0	0	18,284	用途別	1,250
四万十町	井崎	町営	S52.5	S51.9.18	222	132	132	33	149	33	250.00	33	12,036	9,804	81.5%	0	0	12,036	0	0	0	0	12,036	0	0	0	6,208	用途別	1,250
四万十町	広瀬	町営	S49.5	H21.3.12	164	111	111	55	335	55	495.50	59	21,535	11,827	54.9%	0	21,535	0	0	0	0	0	21,535	0	0	0	4,065	用途別	1,250
四万十町	今成	町営	S55.4	S54.4.16	150	114	114	33	220	33	289.47	30	11,018	8,814	80.0%	0	11,018	0	0	0	0	0	11,018	0	0	0	3,311	用途別	1,250
四万十町	十川	町営	S45.4	S44.8.27	1,000	439	389	300	300	236	606.68	168	61,519	49,215	80.0%	0	61,519	0	0	0	0	0	61,519	0	0	0	8,622	用途別	1,250
四万十町	地吉	町営	S55.4	S54.7.16	170	129	129	43	253	35	271.32	26	9,381	9,018	96.1%	0	9,381	0	0	0	0	0	9,381	0	0	0	5,558	用途別	1,250
四万十町	古城	町営	H11.4	H8.2.5	240	178	178	60	250	51	286.52	36	13,213	10,042	76.0%	0	13,213	0	0	0	0	0	13,213	0	0	0	9,844	用途別	1,250
四万十町	戸川	町営	H11.4	H8.2.5	240	146	146	60	250	31	212.33	22	8,103	7,937	98.0%	0	8,103	0	0	0	0	0	8,103	0	0	0	6,367	用途別	1,250
四万十町	小野	町営	S54.4	H16.4.23	514	421	410	129	251	129	314.63	146	53,479	42,783	80.0%	0	53,479	0	0	0	0	0	53,479	0	0	0	15,503	用途別	1,250
四万十町	昭和	町営	S54.4	H18.12.28	755	733	733	308	408	308	420.19	307	112,420	78,545	69.9%	0	112,420	0	0	0	0	0	112,420	0	0	0	21,415	用途別	1,250

２－６ 簡易水道事業箇所別表

市町村名	地区名	経営の種別	給水開始年月	最近認可年月日	計画給水人口（人）	給水区域内人口（人）	現在給水人口（人）	給水量 計画 1日最大（m^3）	給水量 計画 1人1日最大（ℓ）	給水量 実績 1日最大（m^3）	給水量 実績 1人1日最大（ℓ）	給水量 実績 1日平均（m^3）	給水量 実績 年間給水量	給水量 実績 有収水量（m^3）	給水量 実績 有収率（%）	原水の種別（m^3/年） ダム直接	原水の種別（m^3/年） 自流	原水の種別（m^3/年） 伏流水	原水の種別（m^3/年） 浅井戸	原水の種別（m^3/年） 深井戸	原水の種別（m^3/年） その他	浄水方法（m^3/年） 消毒のみ	浄水方法（m^3/年） 緩速ろ過	浄水方法（m^3/年） 急速ろ過	浄水方法（m^3/年） 活性炭	浄水方法（m^3/年） 膜ろ過	管路延長（m）	水道料金 料金体系	水道料金 10m^3使用料（円）
四万十町	四手崎	町営	S63.6	S62.6.12	130	65	65	33	254	23	353.85	16	5,913	5,893	99.7%	0	5,913	0	0	0	0	0	5,913	0	0	0	4,162	用途別	1,250
四万十町	浦越	町営	S59.4	S58.7.4	108	51	51	30	278	25	490.20	26	9,563	5,179	54.2%	0	9,563	0	0	0	0	0	9,563	0	0	0	2,973	用途別	1,250
四万十町	つづら川	町営	H11.4	H20.1.29	104	93	93	44	423	19	204.30	14	4,971	4,474	90.0%	0	4,971	0	0	0	0	0	4,971	0	0	0	11,080	用途別	1,250
四万十町 計		32	ヶ所		19,320	12,707	12,646	6,674	9,817	5,520	11,682	4,333	1,585,722	1,247,252	27	0	670,516	265,844	612,200	37,282	0	480,737	1,105,105	0	0	0	368,324		
大月町	弘見	町営	S62.4	H13.4.24	2,790	2,378	2,327	1,230	441	688	295.66	707	258,842	246,522	95.2%	165,196	21,044	72,602	0	0	0	72,602	186,240	0	0	0	57,303	用途別	1,300
大月町	大堂	町営	H15.4	H25.3.15	1,040	1,132	903	650	625	289	320.04	259	94,886	90,370	95.2%	0	94,886	0	0	0	0	0	94,886	0	0	0	31,507	用途別	1,300
大月町	安満地	町営	S54.4	S53.6.1	550	224	224	120	218	75	334.82	59	21,678	20,645	95.2%	0	21,678	0	0	0	0	0	21,678	0	0	0	2,292	用途別	1,300
大月町	橘浦	町営	S53.4	H13.4.24	290	207	207	91	314	67	323.67	58	21,335	20,319	95.2%	0	21,335	0	0	0	0	0	21,335	0	0	0	4,485	用途別	1,300
大月町	泊浦	町営	S56.4	S55.7.10	200	93	93	50	250	33	354.84	28	10,222	9,735	95.2%	0	0	10,223	0	0	0	10,223	0	0	0	0	2,383	用途別	1,300
大月町	小才角	町営	S59.4	H15.6.9	210	132	132	95	452	42	318.18	38	13,734	13,080	95.2%	0	0	13,734	0	0	0	13,734	0	0	0	0	2,606	用途別	1,300
大月町	才角	町営	S34.4	S63.6.10	230	108	108	60	261	29	268.52	26	9,360	8,914	95.2%	0	0	9,360	0	0	0	9,360	0	0	0	0	1,956	用途別	1,300
大月町	大浦	町営	S55.4	H17.3.9	240	170	170	80	333	47	276.47	47	17,289	16,466	95.2%	0	0	17,289	0	0	0	0	17,289	0	0	0	2,787	用途別	1,300
大月町	姫ノ井	町営	S39.1	H11.6.3	600	512	499	208	347	129	258.52	129	47,369	45,140	95.3%	0	27,797	19,599	0	0	0	0	19,599	0	0	27,797	15,666	用途別	1,300
大月町	月灘	町営	S35.4	H15.6.9	690	506	506	330	478	133	262.85	126	45,990	43,801	95.2%	0	0	45,990	0	0	0	45,990	0	0	0	0	8,866	用途別	1,300
大月町	春遠	町営	S38.1	S37.8.28	250	99	99	22	88	18	181.82	16	5,774	5,500	95.3%	0	5,774	0	0	0	0	0	5,774	0	0	0	2,031	用途別	1,190
大月町 計		11	ヶ所		7,090	5,561	5,268	2,936	3,807	1,550	3,195	1,493	546,479	520,492	10	165,196	192,514	188,797	0	0	0	151,909	366,801	0	0	27,797	131,882		
三原村	三原	村営	S37.2	H8.2.5	2,340	1,692	1,684	1,168	499	1,029	611.05	679	248,456	184,182	74.1%	0	0	248,456	0	0	0	248,456	0	0	0	0	71,978	口径別	1,384
三原村 計		1	ヶ所		2,340	1,692	1,684	1,168	499	1,029	611	679	248,456	184,182	1	0	0	248,456	0	0	0	248,456	0	0	0	0	71,978		
黒潮町	蜷川	町営	S39.4	S38.6.20	750	208	208	120	160	93	447.12	52	19,087	16,797	88.0%	0	19,087	0	0	0	0	0	19,087	0	0	0	5,582	口径別	990
黒潮町	湊川	町営	H14.5	H13.7.9	250	167	164	63	252	56	341.46	33	11,896	9,770	82.1%	0	0	0	11,896	0	0	0	11,896	0	0	0	6,050	口径別	990
黒潮町	佐賀	町営	S38.4	H7.3.31	3,590	2,369	2,367	2,542	708	1,780	752.01	1,361	498,104	379,710	76.2%	0	0	0	0	498,104	0	498,104	0	0	0	0	21,965	口径別	990
黒潮町	こぶしのかわ統合	町営	H19.1	H19.1.29	458	373	372	215	469	183	491.94	148	54,061	45,197	83.6%	0	33,135	0	22,088	0	0	0	54,061	0	0	0	11,002	口径別	990
黒潮町	鈴	町営	S39.4	S38.6.25	420	399	392	67	160	59	150.51	28	10,388	8,343	80.3%	0	10,388	0	0	0	0	0	10,388	0	0	0	2,885	口径別	990
黒潮町	市野瀬・佐賀橋川	町営	H14.1	H12.6.29	212	127	127	89	420	59	464.57	25	9,012	7,447	82.6%	0	9,012	0	0	0	0	0	9,012	0	0	0	6,698	口径別	990
黒潮町	伊与喜	町営	H19.6	H16.1.29	505	399	392	227	450	226	576.53	127	46,544	24,908	53.5%	0	0	0	0	46,544	0	46,544	0	0	0	0	15,210	口径別	990
黒潮町 計		7	ヶ所		6,185	4,042	4,022	3,323	2,619	2,456	3,224	1,773	649,092	492,172	5	0	71,622	0	33,984	544,648	0	544,648	104,444	0	0	0	69,392		
合　計		234	ヶ所		198,932	138,180	130,576	80,014	81,145	74,084	136,294	56,517	20,682,153	16,080,125	208	165,196	4,932,491	6,290,265	5,327,909	4,654,702	5,830	12,485,054	6,651,499	981,049	3,734	159,775	3,121,839		

２－７　専用水道箇所別表

No.	市町村名	設置者名 施設名	国の施設	施設所在地	確認年月日	竣功年月	給水区域記号	給水区域の水道事業の名称	確認時給水人口（人）	現在給水人口（人）	施設能力（m^3/日）	職員数（人）	原水の種別	原水種別記号	浄水施設の種別	施設の専用兼用の別	給水状況	技術管理者の設置	水質検査機関区分	水質検査機関名	第三者委託の施実	水源の種別	浄水施設の種別	施設の専用兼用の別	給水状況	技術管理者の設置	水質検査機関区分	備考
1	高知市	高知財務事務所　朝倉住宅	1	高知市朝倉丙148-2		S43.3.1		高知市上水道	312	82	100		浅井戸	1	6	1	1	2	3	(株)南海化学アールアンドディー土佐研究開発部	2	自己水源	消毒のみ	浄水を飲用等のみに使用	年間良好、円滑	なし	法20条登録検査機関	確認日不明
2	高知市	高知財務事務所　朝倉第二住宅	1	高知市朝倉丙940		S46.3.1		高知市上水道	320	83	100		浅井戸	1	6	1	1	2	3	(株)南海化学アールアンドディー土佐研究開発部	2	自己水源	消毒のみ	浄水を飲用等のみに使用	年間良好、円滑	なし	法20条登録検査機関	確認日不明
3	高知市	法務省　高知刑務所	1	高知市布師田 3604-1		H9.3.1	1		1,050	505	525	1		1	6	2	1	1	3	東洋電化工業(株)	2	自己水源	消毒のみ	原水を事業用、飲用に併用	年間良好、円滑	あり	法20条登録検査機関	
4	高知市	医療法人　仁泉会 朝倉病院専用水道		高知市朝倉丙1653-12	H14.9.30	S43.8.1		高知市水道事業	0	0	300	0	浅井戸	1	6	1	1	1	3	四国計測工業株式会社	2	自己水源	消毒のみ	浄水を飲用等のみに使用	年間良好、円滑	あり	法20条登録検査機関	
5	高知市	国立大学法人　高知大学 高知大学南溟寮専用水道		高知市朝倉丙252		S48.3.1		高知市水道事業	242	242	53	0	浅井戸	1	6	1	1	1	3	株式会社東洋電化テクノリサーチ	2	自己水源	消毒のみ	浄水を飲用等のみに使用	年間良好、円滑	あり	法20条登録検査機関	確認年月日不明
6	高知市	国立大学法人　高知大学 高知大学朝倉団地専用水道		高知市曙町２丁目5-1		S54.3.1		高知市水道事業	3921	0	266	0	浅井戸	1	6	1	1	1	3	株式会社東洋電化テクノリサーチ	2	自己水源	消毒のみ	浄水を飲用等のみに使用	年間良好、円滑	あり	法20条登録検査機関	確認年月日不明
7	高知市	社会福祉法人南海福祉会 グランボヌール専用水道		高知市布師田字宮ノ辺1362	H18.6.21	H18.9.1		高知市水道事業	80	80	50	0	浅井戸 受水	3	3	1	1	1	3	一般社団法人高知県食品衛生協会	2	自己水源 受水併用	除鉄	浄水を飲用等のみに使用	年間良好、円滑	あり	法20条登録検査機関	浄水施設4併用
8	高知市	医療法人　尚腎会 高知高須病院　専用水道		高知市大津乙2705-1	H22.6.23	H22.7.1		高知市水道事業	0	0	158	0	深井戸 受水	3	8	1	1	1	3	株式会社東洋電化テクノリサーチ	2	自己水源 受水併用	膜ろ過	浄水を飲用等のみに使用	年間良好、円滑	あり	法20条登録検査機関	浄水施設3，4併用
9	高知市	独立行政法人　地域医療機能推進機構　高知西病院 独立行政法人　地域医療機能推進機		高知市神田317-12	H22.7.23	H22.8.1		高知市水道事業	0	0	153	0	浅井戸 受水	3	6	1	1	1	3	株式会社東洋電化テクノリサーチ	2	自己水源 受水併用	消毒のみ	浄水を飲用等のみに使用	年間良好、円滑	あり	法20条登録検査機関	
10	高知市	株式会社ニューウォーター 城西館		高知市上町2丁目5-34	H18.3.3	H18.5.1		高知市水道事業	0	0	360	0	深井戸 受水	3	8	1	1	1	3	株式会社東洋電化テクノリサーチ	2	自己水源 受水併用	膜ろ過	浄水を飲用等のみに使用	年間良好、円滑	あり	法20条登録検査機関	浄化施設8（セラミックろ過）
11	高知市	社会福祉法人　高知小鳩会　あじさい園 あじさい園　専用水道		高知市春野町秋山2801-15	H20.8.12	H20.10.1		高知市水道事業	50	109	60	0	浅井戸 受水	3	6	1	1	1	3	株式会社東洋電化テクノリサーチ	1	自己水源 受水併用	消毒のみ	浄水を飲用等のみに使用	年間良好、円滑	あり	法20条登録検査機関	
12	高知市	ゼオライト株式会社 ホテル日航高知旭ロイヤル		高知市九反田9-15	H21.1.15	H21.3.1		高知市水道事業	0	0	311	0	深井戸 受水	3	8	1	1	1	3	株式会社総合水研究所	2	自己水源 受水併用	膜ろ過	浄水を飲用等のみに使用	年間良好、円滑	あり	法20条登録検査機関	浄水施設3，4併用
13	高知市	社会福祉法人ふるさと会 総合福祉施設ヘリオス		高知市横浜20-1	H23.4.25	H23.6.1		高知市水道事業	156	80	126	0	深井戸 受水	3	8	1	1	1	3	株式会社総合水研究所	2	自己水源 受水併用	膜ろ過	浄水を飲用等のみに使用	年間良好、円滑	あり	法20条登録検査機関	浄水施設3，4併用
14	高知市	イオンモール株式会社イオンモール高知 イオンモール高知　専用水道		高知市秦南町１丁目4-8	H23.5.20	H23.7.1		高知市水道事業	0	0	300	0	深井戸 受水	3	8	1	1	1	3	株式会社総合水研究所	2	自己水源 受水併用	膜ろ過	浄水を飲用等のみに使用	年間良好、円滑	あり	法20条登録検査機関	浄水施設3併用
15	高知市	学校法人　高知中央高等学校 学校法人　高知中央高等学校		高知市大津乙324-1	H24.5.23	H24.7.1		高知市水道事業	0	0	85	0	深井戸 受水	3	8	1	1	1	3	株式会社総合水研究所	2	自己水源 受水併用	膜ろ過	浄水を飲用等のみに使用	年間良好、円滑	あり	法20条登録検査機関	浄水施設3，4併用
16	高知市	うららか春陽荘　専用水道 特別養護老人ホーム　うららか春陽荘		高知市春野町西分4660番地	H25.5.29	H25.7.1		高知市水道事業	80	80	79	0	深井戸 受水	3	8	1	1	1	3	株式会社総合水研究所	1	自己水源 受水併用	膜ろ過	浄水を飲用等のみに使用	年間良好、円滑	あり	法20条登録検査機関	
17	高知市	株式会社スワトー 高知医療生活協同組合高知生協病院		高知市口細山206-9	H19.7.23	H19.8.1		高知市水道事業	0	0	87	0	深井戸 受水	3	8	1	1	1	3	株式会社ケイエス分析センター	2	自己水源 受水併用	膜ろ過	浄水を飲用等のみに使用	年間良好、円滑	あり	法20条登録検査機関	浄水施設3，4併用
18	高知市	株式会社スワトー 医療法人防治会いずみの病院　専用水道		高知市薊野北町2丁目10-53	H20.1.11	H20.3.1		高知市水道事業	0	0	116	0	深井戸 受水	3	8	1	1	1	3	株式会社ケイエス分析センター	2	自己水源 受水併用	膜ろ過	浄水を飲用等のみに使用	年間良好、円滑	あり	法20条登録検査機関	浄水施設3，4併用
19	高知市	株式会社スワトー 医療法人恕泉会　リハビリテーション病院すこやかな社　専用水道		高知市春野町芳原1316－1	H20.5.14	H20.6.1		高知市水道事業	0	0	102	0	浅井戸 受水	3	8	1	1	1	3	株式会社ケイエス分析センター	2	自己水源 受水併用	膜ろ過	浄水を飲用等のみに使用	年間良好、円滑	あり	法20条登録検査機関	浄水施設3，4併用
20	高知市	高知県競馬組合 高知競馬場専用水道		高知市長浜宮田2000	S58.1.12	S60.3.1		高知市水道事業	860	136	1000	3	受水	2	6	1	1	1	3	株式会社東洋電化テクノリサーチ	2	受水のみ	消毒のみ	浄水を飲用等のみに使用	年間良好、円滑	あり	法20条登録検査機関	
21	高知市	太平洋セメント株式会社土佐山鉱業所 重倉地区専用水道		高知市重倉1487-3	H8.10.5	H8.10.1	1		200	200	180	0	深井戸	1	2	1	1	1	3	株式会社東洋電化テクノリサーチ	2	自己水源	急速ろ過	浄水を飲用等のみに使用	年間良好、円滑	あり	法20条登録検査機関	
22	高知市	イオンリテール株式会社 イオン高知旭町店		高知市旭町3丁目94番地	H18.4.21	H18.5.1		高知市水道事業	0	0	230	0	深井戸 受水	3	8	1	1	1	3	株式会社東洋電化テクノリサーチ	2	自己水源 受水併用	膜ろ過	浄水を飲用等のみに使用	年間良好、円滑	あり	法20条登録検査機関	浄水施設3，4併用（凝集剤を用いない急速ろ過）
23	高知市	株式会社三翠園 三翠園		高知市鷹匠町１丁目3-35	H18.7.18	S59.1.1		高知市水道事業	0	0	400	5	深井戸 受水	3	3	1	1	1	3	株式会社東洋電化テクノリサーチ	2	自己水源 受水併用	除鉄	浄水を飲用等のみに使用	年間良好、円滑	あり	法20条登録検査機関	浄水設備4併用（凝集剤を用いない急速ろ過）
24	高知市	ホテルマネージメントインターナショナル株式会社 ザ　クラウンパレス新阪急高知		高知市本町４丁目2-50	H18.8.25	H18.8.30		高知市水道事業	0	0	260	0	深井戸 受水	3	8	1	1	1	3	株式会社東洋技研	2	自己水源 受水併用	膜ろ過	浄水を飲用等のみに使用	年間良好、円滑	あり	法20条登録検査機関	
25	高知市	医療法人精華園海辺の杜ホスピタル 医療法人精華園海辺の杜ホスピタル		高知市長浜251	H18.10.6	H18.11.1		高知市水道事業	105	330	216	0	深井戸 受水	3	8	1	3	1	3	株式会社東洋電化テクノリサーチ	2	自己水源 受水併用	膜ろ過	浄水を飲用等のみに使用	時期により断水・減水	あり	法20条登録検査機関	浄水施設2，3，4併用
26	高知市	医療法人社団晴緑会 高知総合リハビリテーション病院		高知市一宮南町一丁目10-15	H19.3.19	H19.4.1		高知市水道事業	0	0	144	1	深井戸 受水	3	8	1	1	1	3	株式会社東洋電化テクノリサーチ	2	自己水源 受水併用	膜ろ過	浄水を飲用等のみに使用	年間良好、円滑	あり	法20条登録検査機関	
27	高知市	独立行政法人国立病院機構高知病院 独立行政法人国立病院機構高知病院		高知市朝倉西町１丁目2-25	H19.12.7	H20.2.1		高知市水道事業	150	140	319	0	深井戸 受水	3	8	1	1	1	3	株式会社東洋電化テクノリサーチ	2	自己水源 受水併用	膜ろ過	浄水を飲用等のみに使用	年間良好、円滑	あり	法20条登録検査機関	
28	高知市	株式会社　フジ フィッタ高知		高知市朝倉字榊甲183-1	H20.12.15	H21.2.1		高知市水道事業	0	0	112	0	深井戸 受水	3	8	1	1	1	3	株式会社東洋電化テクノリサーチ	1	自己水源 受水併用	膜ろ過	浄水を飲用等のみに使用	年間良好、円滑	あり	法20条登録検査機関	
29	高知市	重倉緑ヶ丘団地専用水道管理組合 重倉緑ヶ丘団地専用水道管理組合専用水道		高知市重倉1598	H22.3.15	S60.1.1	1		400	400	100	2	表流水 伏流水	1	1	1	1	1	3	株式会社東洋電化テクノリサーチ，株式会社東洋技研	2	自己水源	緩速ろ過	浄水を飲用等のみに使用	年間良好、円滑	あり	法20条登録検査機関	
30	南国市	高知財務事務所　南国住宅	1	南国市物部乙200-4		H6.9.1	1		160	1	100		浅井戸	1	6	1	1	2	3	(株)南海化学アールアンドディー土佐研究開発部	2	自己水源	消毒のみ	浄水を飲用等のみに使用	年間良好、円滑	なし	法20条登録検査機関	確認日不明

２－７　専用水道箇所別表

No.	市町村名	設置者名 施設名	国の施設	施設所在地	確認 年月日	竣功 年月	給水区域 記号	給水区域の 水道事業の名称	確認時 給水人口 （人）	現在 給水人口 （人）	施設 能力 （m^3/日）	職員数 （人）	原水の 種別	原水種 別記号	浄水施設 の種別	施設の専 用兼用の 別	給水 状況	技術 管理者 の設置	水質検 査 機関区 分	水質検査機関名	第三者委託の施実	水源の 種別	浄水施設 の種別	施設の専用 兼用の別	給水状況	技術 管理者 の設置	水質検査 機関区分	備考
31	南国市	国立大学法人高知大学物部団地（農学部）		南国市物部乙200	H16.6.2	S53.12.1	1		746	80	91		浅井戸	1	6	1	1	1	3	(株)東洋電化テクノリサーチ	1	自己水源	消毒のみ	浄水を飲用等のみに使用	年間良好、円滑	あり	法20条登録検査機関	
32	南国市	独立行政法人国立高等専門学校機構 高知工業高等専門学校（校舎）		南国市物部乙200－1	H17.2.28	S39.4.1	1		936		113		浅井戸	1	6	1	1	1	3	(株)東洋電化テクノリサーチ	1	自己水源	消毒のみ	浄水を飲用等のみに使用	年間良好、円滑	あり	法20条登録検査機関	
33	南国市	独立行政法人国立高等専門学校機構 高知工業高等専門学校（寄宿舎）		南国市物部乙200－2	H17.2.28	S59.12.1	1		438	464	157		浅井戸	1	6	1	1	1	3	(株)東洋電化テクノリサーチ	1	自己水源	消毒のみ	浄水を飲用等のみに使用	年間良好、円滑	あり	法20条登録検査機関	
34	南国市	高知空港ビル株式会社 高知空港ビル		南国市久枝乙58	H14.9.30	S58.12.1	1		500		90	2	浅井戸	1	6	1	1	1	3	(社)高知県食品衛生協会	1	自己水源	消毒のみ	浄水を飲用等のみに使用	年間良好、円滑	あり	法20条登録検査機関	
35	南国市	KBツヅキ株式会社 KBツヅキ株式会社　高知工場		南国市立田1390	H19.8.2	S45.5.1	1		600	92	720	1	浅井戸	1	6	3	1	1	3	(社)高知県食品衛生協会	2	自己水源	消毒のみ	浄水を事業用、飲用に併用	年間良好、円滑	あり	法20条登録検査機関	
36	南国市	社会福祉法人 土佐希望の家		南国市小籠107	H26.8.26	H18.4.1		南国市上水道	324	324	80		浅井戸・ 受水併用	3	8	3	1	2	3	(株)東洋電化テクノリサーチ	1	自己水源 受水併用	膜ろ過	浄水を事業用、飲用に併用	年間良好、円滑	なし	法20条登録検査機関	
37	香南市	陸上自衛隊高知駐屯地業務隊長、陸上自衛隊高知駐屯地	1	香南市香我美町上分3390	H21.10.13	H22.3.25		香南市上水道				1	受水	2		3	1	1	3	㈱東洋技研	2	受水のみ	ｴﾗｰ	浄水を事業用、飲用に併用	年間良好、円滑	あり	法20条登録検査機関	
38	四万十市	金沢 周一　緑ヶ丘団地		四万十市右山2041-15		S55.3.1		四万十市上水道	160	140	70	1	深井戸	1	6	1	4	1	3	㈱東洋技研		自己水源	消毒のみ	浄水を飲用等のみに使用	状況により水質悪化	あり	法20条登録検査機関	
39	大豊町	大豊町ゆとりすとパークおおとよ		長岡郡大豊町中村大王4037－25		H4.7.1	1				55	1	伏流水	1	1	3	1	2	3	㈳高知県食品衛生協会	2	自己水源	緩速ろ過	浄水を事業用、飲用に併用	年間良好、円滑	なし	法20条登録検査機関	
40	大川村	水資源開発公団早明浦ダム建所		大川村中切字イノクボ	S45.9.14	S46.3.31	1		600	185	150	1	表流水	1	1	1	1	1	3	一般社団法人 高知県食品衛生協会	2	自己水源	緩速ろ過	浄水を飲用等のみに使用	年間良好、円滑	あり	法20条登録検査機関	
41	いの町	道の駅「633美の里」		高知県吾川郡いの町上八川甲116	H14.10.10	H15.3.31	1		10	10	34		表流水	1	1	1	1	1	3	(社)高知県食品衛生協会	2	自己水源	緩速ろ過	浄水を飲用等のみに使用	年間良好、円滑	あり	法20条登録検査機関	
合　計		41 施設	5						12,400	3,763	7,952																	

３－１　計画給水人口50人以上の飲料水供給施設

市町村名	事業主体	地区名	竣工年月日	計画給水人口	区域内人口	現在給水人口	原水種別	浄水施設	配水方式	料金体系	料金（円/10m^3）
高知市	組合営	菖蒲竹崎	S50	50	24	24	表	緩	自	無料	随時
	組合営	久万川	S62	50	49	49	表	緩	自	無料	随時
	組合営	高川本村	S53.3	60	75	75	表	緩	自	定	4,000円/年
	組合営	西川	S49.3	65	55	55	表	緩	自	定	3,600円/年
	組合営	梶谷	H1.3	90	61	61	表	緩	自	定	200円/月
	組合営	土佐山	S58.3	52	43	43	表	緩	自	定	600円/60m^3・6ヶ月
	組合営	桑尾	S56.2	80	54	54	表	緩	自	定	200円/月
	市営	中切サコ合	S52.3	50	35	35	表	緩・なし	加・自	無料	
	組合営	中切	S51	50	25	25	表	緩	自	無料	随時
	計	9 箇所		547	421	421					
室戸市	市営	小山	S59.2	60	34	29	浅	滅	自	定	月1,000円以内
	市営	珍地	H2.3	70	95	48	浅	滅	自	定	月1,000円以内
	組合営	室津河内	H25.3	60	104	58	浅	滅	自	定	月1,000円以内
	計	3 箇所		190	233	135					
安芸市	市営	下山西地・東地	H18.2.28	65	45	45	上水受水	滅	自	用	945
	部落営	奈比賀		95	72	72	伏	緩	加	無料	
	計	2 箇所		160	117	117					
須崎市	部落営	裏ノ内塩間	S55.4	98	54	54	表	滅	自	無料	
	部落営	西生	H26.3	50	36	36	浅	滅	自	無料	
	計	2 箇所		148	90	90					
宿毛市	市営	石原	S59.3	82	46	46	伏	滅	自	□	1,045
	市営	小三原	H3.3	65	37	37	表	緩	自	□	1,045
	市営	長浜	S49.3	100	17	17	表	急	自	□	1,045
	計	3 箇所		247	100	100					
土佐清水市	部落営	市野瀬	S39.2	90	65	65	表	滅	自	無料	
	部落営	横道	S50	75	31	31	伏	滅	自	用	1,000+電気料
	部落営	片粕	S58	71	32	32	伏	滅	自	無料	
	部落営	横峯	S42	45	19	19	表	滅	自	用	1㎥超110円。4㎥まで500円。
	計	4 箇所		281	147	147					
四万十市	市営	黒尊	S46.3	80	9	9	表	緩	自	口	874
	市営	大防	S47.2	60	38	38	表	緩	自	口	874
	市営	本村半家	S49.1	70	43	43	表	緩	自	口	874
	市営	押谷	S52.3	70	47	47	表	緩	自	口	874
	市営	玖木	S54.3	55	24	24	表	緩	自	口	874
	市営	中半	S55.2	80	33	33	表	緩	自	口	874
	市営	下桁	S54.3	55	31	31	表	緩	自	口	850
	市営	深瀬	S51.1	70	22	22	表	緩	自	口	874
	市営	津賀	H14.2	99	78	78	表	緩	自	口	874
	計	9 箇所		639	325	325					
香南市	組合営	細川	H8.7	97	56	56	表	緩	自	定	2,000
	計	1 箇所		97	56	56					
香美市	市営	河の川	H.4.2	78	48	43	表	緩	自	口	972
	市営	大久保	S53.3	55	39	39	表	緩	自	口	972
	市営	梅久保	S53.2.1	95	69	69	表	緩	自	口	972
	市営	有瀬	S52.3.22	97	86	70	表	緩	自	口	972
	市営	市原	S61.2.25	60	30	27	表	緩	自	口	972
	市営	安丸	S53.3	92	30	30	表	滅	自	口	972
	市営	黒代	S55.3	98	33	33	表	緩	自	口	972
	市営	根木屋	S56.3	70	19	19	表	緩	自	口	972
	市営	神池	H17.3	98	52	52	表	緩	自	口	972
	計	9 箇所		743	406	382					
東洋町	組合営	押野	H8.2	80	45	45	表	なし	自	無料	
	組合営	真砂瀬	H10.10	100	12	12	表	滅	自	無料	
	組合営	大斗	H10.11	100	13	13	深	滅	自	無料	
	組合営	別役	H10.2.27	51	26	26	深	滅	自	無料	
	組合営	川口	H24.3.28	120	14	14	表	滅	自	無料	
	計	5 箇所		451	110	110					

３－１　計画給水人口50人以上の飲料水供給施設

市町村名	事業主体	地区名	竣工年月日	計画給水人口	区域内人口	現在給水人口	原水種別	浄水施設	配水方式	料金体系	料金（円/10m^3）
奈半利町	町営	米ヶ岡	S42.12	94	11	11	表	緩	自	定	617
	町営	花田・平	S40.12	90	61	61	表	緩	自	定	617
	町営	宇川	S55.3	98	33	33	表	緩	自	定	617
	町営	須川	S41.11	90	42	42	表	緩	自	定	617
	町営	久礼岩	S45.3	55	21	21	表	緩	自	定	617
	計	5 箇所		427	168	168					
安田町	町営	中ノ川	S48.2	84	35	35	表	緩	自	用	920
	町営	小川・日々入	S58.2	85	33	33	表	緩	自	用	920
	町営	中里・船倉	S56.12	96	30	30	表	緩	自	用	920
	町営	瀬切	S57.1	67	32	32	表	緩	自	用	920
	計	4 箇所		332	130	130					
北川村	組合営	中村	H4.2	61	31	31	浅	滅	自	無料	
	組合営	羽毛	S59.10	55	25	25	浅	滅	自	無料	
	組合営	長山	S57.3	100	81	81	伏	滅	自	無料	
	組合営	宗ノ上	H3.3	81	42	42	伏	滅	自	無料	
	組合営	柏木	H6.3	60	32	32	伏	滅	自	無料	
	組合営	崎山	H4.3	54	31	31	伏	滅	自	無料	
	組合営	和田	S62.3	55	40	32	伏	滅	自	無料	
	組合営	小島	S61.2	95	58	58	伏	滅	自	無料	
	組合営	平鍋	S59.3	54	30	30	表	滅	自	無料	
	組合営	島	H2.3	63	26	26	伏	滅	自	無料	
	計	10 箇所		678	396	388					
本山町	部落営	猿ヶ滝	S60	50	26	20	表	緩	自	無料	
	部落営	梶屋瀬		50	36	36	表	緩	自	無料	
	部落営	沢ヶ内	S44.3	73	24	23	表	緩	自	無料	
	部落営	瓜生野	S44.3	110	40	28	表	緩	自	無料	
	計	4 箇所		283	126	107					
大豊町	部落営	川口南	H.2.3	65	316	44	湧	緩	自	無料	
	部落営	中和・刈屋		80	57	34	湧	緩	自	無料	
	部落営	大久保	H5.3	72	46	43	表	なし	自	無料	
	町営	上桃原	H22.3	68	50	49	伏	緩	自	口	1,188
	計	4 箇所		285	469	170					
土佐町	町営	立割	H3.3	65	49	49	表	緩	自	用	1,158
	町営	栗ノ木	H1.3	62	23	23	表	緩	自	用	1,158
	町営	和田	H10.3	80	47	38	表	緩	自	用	1,158
	組合営	樫山	S54.3	70	22	22	表	緩	自	無料	
	部落営	仲代	H2.3	100	19	19	表	緩	自	無料	
	組合営	高須	S55.3	100	37	37	表	緩	自	無料	
	計	6 箇所		477	197	188					
大川村	部落営	上小南川		80	16	8	表	なし	自	無料	
	計	1 箇所		80	16	8					
いの町	町営	寺川	S56.12	67	24	22	表	なし	自	用	799
	町営	大森	S56.3	82	54	40	表	緩	自	用	799
	町営	槙川	H12.3.31	68	38	38	伏	緩	自	用	799
	組合営	出来地	H3.3	95	39	39	深	滅	自	用	799
	組合営	楠瀬	S58.3	84	63	63	深	滅	自	用	799
	組合営	弘瀬	S55.3	95	71	71	深	滅	自	用	799
	組合営	長原比	S57.2	98	53	53	深	滅	自	用	799
	組合営	込谷	H3.3	80	25	25	表	緩	自	用	799
	組合営	野久保	S60.2	97	68	68	深	滅	自	用	799
	組合営	毛田	S61.3	98	68	68	表	緩	自	用	799
	組合営	小野前田	H4.3	70	49	49	表	緩	自	用	799
	組合営	上八川枝川	H15.3	60	25	25	表	緩	自	用	680
	計	12 箇所		994	577	561					

３－１　計画給水人口50人以上の飲料水供給施設

市町村名	事業主体	地区名	竣工年月日	計画給水人口	区域内人口	現在給水人口	原水種別	浄水施設	配水方式	料金体系	料金（円/10m^3）
仁淀川町	部落営	大板	H8.3	91	79	79	表	緩	自	無料	
	部落営	森山		100	83	83	表	緩	自	無料	
	部落営	岩戸	S55.9	80	46	46	表	緩	自	無料	
	部落営	名野川大平	S41.3	67	23	23	表	緩	自	無料	
	部落営	下名野川土居	H12.3	95	33	33	表	緩	自	無料	
	部落営	二ノ滝		99	29	29	表	緩	自	無料	
	部落営	遅越	S42.3	95	21	21	表	緩	自	無料	
	部落営	引地		90	22	22	表	緩	自	無料	
	部落営	藤ノ野	S54.12	60	30	30	表	緩	自	無料	
	部落営	桜	S42.3	95	20	20	表	緩	自	無料	
	部落営	加枝	S42.4	270	76	76	表	緩	自	無料	
	部落営	沢渡	S55.10	65	29	29	伏	なし	自	無料	
	部落営	中宮	S56.10	50	23	23	伏	なし	自	無料	
	部落営	泉	S56.10	92	35	35	伏	なし	自	無料	
	部落営	竹谷	S56.11	95	70	70	伏	なし	自	無料	
	部落営	古田	S57.11	68	40	40	伏	なし	自	無料	
	部落営	芋生野	S56.10	60	19	19	伏	なし	自	無料	
	部落営	谷山	S59.2	70	29	29	伏	なし	自	無料	
	部落営	大野・百川内	H11.12	68	44	44	表	緩	自	無料	
	部落営	舟形	H11.2	51	28	28	表	緩	自	無料	
	部落営	狩山日浦	S52.1	101	58	58	表	緩	自	無料	
	部落営	岩柄	S55.1	50	18	18	表	緩	自	無料	
	部落営	大西	S57.2	50	15	15	表	緩	自	無料	
	部落営	用居	H8.2	92	49	49	表	緩	自	無料	
	部落営	安居土居	H9.3	55	36	36	表	緩	自	無料	
	部落営	桧谷	H9.3	54	34	34	表	緩	自	無料	
	部落営	楮原	H10.3	98	28	28	表	緩	自	無料	
	部落営	大平	H14.3	50	26	26	表	緩	自	無料	
	部落営	大屋	H14.3	50	24	24	表	緩	自	無料	
	計	29 箇所		2,361	1,067	1,067					
中土佐町	町営	押谷	H16.3	50	25	24	表	緩	自	口	540
	部落営	下ル川	S50.9	50	3	3	表	なし	自	無料	
	計	2 箇所		100	28	27					
佐川町	部落営	山瀬	S51.3	86	107	45	表	滅	自	無料	
	部落営	狩場	S39.3	97	135	5	表	なし	自	無料	
	部落営	大平	S35.3	99	129	69	表	急・滅	自	無料	
	部落営	舟床	S47.3	63	11	8	表	急・滅	自	無料	
	部落営	入寺山	S38.3	100	133	54	表	滅	自	無料	
	部落営	西山組	S45.3	100	68	64	表	急・滅	自	無料	
	部落営	上美都岐	S32.3	100	112	3	表	なし	自	無料	
	部落営	場所ケ内	S35.3	53	34	19	表	なし	自	無料	
	部落営	川内ケ谷上	S46.3	100	38	30	表	なし	自	無料	
	部落営	峯	S46.3	96	21	20	表	なし	自		
	部落営	古畑		75	67	56	表	なし	自	無料	
	部落営	薄木		92	65	65	地下	滅	自		
	部落営	四ツ白		92	74	74	表	滅	自		
	計	13 箇所		1,153	994	512					

３－１　計画給水人口50人以上の飲料水供給施設

市町村名	事業主体	地区名	竣工年月日	計画給水人口	区域内人口	現在給水人口	原水種別	浄水施設	配水方式	料金体系	料金（円/10m^3）
越知町	部落営	西浦	S49.3	75	46	21	表	緩	自	無料	
	部落営	筏津	S60.1	55	22	22	伏	滅	自	無料	
	部落営	後山	S31	80	44	44	表	緩	自	無料	
	部落営	南片岡	S55	70	15	9	表	緩	自	無料	
	部落営	浅尾	S61.2	70	36	36	伏	滅	自	無料	
	部落営	小浜	S52.3	60	24	24	伏	滅	自	無料	
	計	6 箇所		410	187	156					
梼原町	町営	永野	S54.3	100	65	65	表	緩	自	無料	
	町営	中平	S41.3	75	54	54	表	緩	自	無料	
	町営	仲間・下西の川	H8.3	80	68	68	表	緩	自	無料	
	町営	田野々西	S50.3	100	41	41	表	緩	自	無料	
	町営	初瀬本村	S57.3	80	20	20	表	緩	自	無料	
	町営	神の山	S55.3	60	10	10	表	緩	自	無料	
	町営	茶ヤ谷	H6.3	100	74	74	表	なし	自	無料	
	町営	豊原	H6.3	50	20	20	表	緩	自	無料	
	町営	川口	H3.3	95	67	67	表	緩	自	無料	
	町営	久保谷	H9.3	62	61	61	表	緩	自	無料	
	町営	井桑	H3.3	50	15	15	表	緩	自	無料	
	町営	下組・東川	H13.3	98	82	82	表	緩	自	無料	
	計	12 箇所		950	577	577					
津野町	部落営	樺ノ川東	S58.11	85	52	52	表	なし	自	無料	
	部落営	貝ノ川	S45.10	80	82	82	表	緩	自	無料	
	部落営	樺ノ川西	S55.10	68	17	17	表	緩	自	無料	
	部落営	赤木	S50.2	98	82	82	表	緩	自	無料	
	部落営	仲野	S56.10	90	46	46	表	緩	自	無料	
	部落営	駄場	S62.2	79	36	36	表	緩	自	無料	
	部落営	二ツ家	S63.11	84	66	66	表	緩	自	無料	
	部落営	大西	S63.9	95	87	87	表	緩	自	無料	
	部落営	本村	H1.1	90	61	61	表	緩	自	無料	
	部落営	栗ノ木	S61.3	98	93	93	表	緩	自	無料	
	部落営	藤ノ川	S36.8	81	72	72	表	緩	自	無料	
	部落営	大川	S49.10	97	45	45	湧	なし	自	無料	
	部落営	西黒川	S63.11	52	84	84	表	緩	自	無料	
	部落営	舞ノ川	H6.2	63	72	72	表	緩	自	無料	
	部落営	日曽の川	S60	75	47	47	表	緩	自	無料	
	組合営	口目ヶ市	H .1	95	76	76	表	緩	自	定	
	計	16 箇所		1,330	1,018	1,018					
四万十町	町営	希ノ川	H10.3	75	57	57	表	緩	自	口	1,250
	町営	鍋谷	H12.2.25	69	61	61	表	緩	自	口	1,250
	計	2 箇所		144	118	118					
大月町	町営	竜ヶ迫	S57.12.20	95	68		表	緩	自	用	1,300
	計	1 箇所		95	68	0					
黒潮町	町営	仲分川	S41.12	100	32	32	表	緩	自	口	990
	町営	大井川	H13.3	60	33	33	浅	緩	自	口	990
	部落営	中ノ川	H22.3	57	47	47	浅	緩	自	無料	
	計	3 箇所		217	112	112					
合計		177 箇所		13,819	8,253	7,190					

３－２　計画給水人口50人未満の飲料水供給施設

市町村名	事業主体	地区名	竣工年月日	計画給水人口	区域内人口	現在給水人口	原水種別	浄水施設	配水方式	料金体系	料金（円/10m^3）
室戸市	市営	室津大久保	H12.1	30	17	17	浅	滅	自	定	月1000円以内
	計	1 箇所		30	17	17					
安芸市	部落営	奥ノ谷		23	21	21	表	緩	自	無料	
	部落営	立花（H23改修）	H24.2.16	25	29	29	伏	滅	自	無料	
	部落営	刑部	S59	25	20	20	表	緩	自	無料	
	部落営	大江		42	34	34	伏	緩	加	無料	
	部落営	黒瀬（H21改修）	H22.1.28	22	14	14	伏	滅	加	無料	
	部落営	中郷	H14.3	11	8	8	表	緩	自	無料	
	部落営	名綱		16	12	12	表	緩	自	無料	
	部落営	花	H22.1.28	21	26	26	伏	滅	自	無料	
	部落営	畑山和田	H25.3.20	21	12	12	伏	滅	加	無料	
	部落営	奈比賀中角	H25.3.20	9	12	12	伏	滅	加	無料	
	部落営	川北古戸	H26.3.31	11	11	11	伏	滅	加	無料	
	計	11 箇所		226	199	199					
土佐清水市	部落営	横峯	S42	45	19	19	表	滅	自	用	1m^{3}超110円。40m^{3}まで500円。
	計	1 箇所		45	19	19					
四万十市	市営	一の又	H2.12	40	36	36	表	緩	自	口	874
	計	1 箇所		40	36	36					
香南市	組合営	羽尾	H10.3	35	24	24	表	緩	自	定	2,800
	計	1 箇所		35	24	24					
香美市	市営	ヒヨダ	H6.2	32	16	15	表	緩	自	口	972
	市営	北滝本	S59.4.1	30	18	18	表	緩	自	口	972
	市営	樫谷	S59.4	30	33	28	表	緩	自	口	972
	計	3 箇所		92	67	61					
安田町	町営	西ノ川	S58.2	42	24	24	表	緩	自	用	920
	計	1 箇所		42	24	24					
北川村	村営	平山	H9.9	35	40	40	伏	滅	自	用	700
	村営	二タ又	S37	15	12	12	伏	滅	自	用	700
	組合営	五人組	H7.4	14	9	9	浅	滅	自	無料	
	組合営	木積	H6.3	19	8	8	伏	滅	自	無料	
	組合営	久江ノ上	H5.3	25	17	17	表	滅	自	無料	
	組合営	轟	H7.4	9	4	4	湧	滅	自	無料	
	組合営	安倉	H5.3	27	6	6	伏	滅	自	無料	
	組合営	菅ノ上	H12.3	10	10	10	伏	滅	自	無料	
	計	8 箇所		154	106	106					
本山町	部落営	合茶・遅越	H22.3		38	38	表	緩	自	無料	
	部落営	河内宮			18	18	表	緩	自	無料	
	部落営	栗ノ木			26	10	表	緩	自	無料	
	部落営	内野	S55.1		20	19	表	緩	自	無料	
	部落営	峰ヶ平			16	13	表	緩	自	無料	
	部落営	坂本	H10.1	35	41	26	表	緩	自	無料	
	部落営	屋所	S58.1	35	50	31	表	緩	自	無料	
	計	7 箇所		70	209	155					
大豊町	部落営	立川三谷		26	38	21	表	なし	自	無料	
	計	1 箇所		26	38	21					
土佐町	町営	柿ノ久保	H2.3	40	16	16	深	なし	加	用	1,158
	町営	下瀬戸	H3.3	38	15	15	表	緩	自	用	1,158
	町営	伊勢川	H9.3	24	17	14	表	緩	自	用	1,158
	町営	台	H8.3	24	12	12	表	緩	自	用	1,158
	部落営	引地	H8.3	35	13	13	表	緩	自	無料	
	計	5 箇所		161	73	70					

３－２　計画給水人口50人未満の飲料水供給施設

市町村名	事業主体	地区名	竣工年月日	計画給水人口	区域内人口	現在給水人口	原水種別	浄水施設	配水方式	料金体系	料金（円/10m^3）
大川村	部落営	下中切			16	0	表	なし	自	無料	
	部落営	上中切			28	8	表	なし	自	無料	
	部落営	朝谷			25	25	表	なし	自	無料	
	部落営	大北川			18	11	表	なし	自	無料	
	部落営	下小南川			20	10	表	なし	自	無料	
	部落営	川﨑			24	10	表	なし	自	無料	
	部落営	井野川			64	64	表	なし	自	無料	
	部落営	南野山			16	6	表	なし	自	無料	
	部落営	大平			36	36	表	なし	自	無料	
	部落営	小麦畝			8	2	表	なし	自	無料	
	部落営	大藪			15	15	表	なし	自	無料	
	計	11 箇所		0	270	187					
いの町	組合営	大平	H8.3	25	49	49	表	緩	自	用	799
	組合営	上八川津賀谷	S54.3	39	26	26	表	滅	自	無料	
	組合営	小川川又	S.55.12	38	25	25	表	緩	自	無料	
	組合営	下八川広瀬	S47.2	37	32	32	表	緩	自	無料	
	組合営	小川奥大野	S47.1	34	13	13	表	なし	自	無料	
	組合営	小川柳野上	S53.3	34	14	14	湧	滅	自	無料	
	組合営	小川新別上	S56.1	33	19	19	表	滅	自	無料	
	組合営	清水敷槙	S46.12	25	22	22	表	なし	自	無料	
	組合営	上八川木ノ瀬	S53.3	18	10	10	表	なし	自	無料	
	組合営	下八川柿奈呂	H16.3	13	13	13	湧	なし	自	無料	
	部落営	小川到川唐越	H15.5	12	12	12	伏	なし	自	無料	
	計	11 箇所		308	235	235					
仁淀川町	部落営	別枝本村	S43.11	40	18	18	伏	なし	自	無料	
	部落営	折尾	H12.3	30	6	6	表	緩	自	無料	
	部落営	椿山	H8.3	31	3	3	表	緩	自	無料	
	部落営	成川	H7.3	32	17	17	表	緩	自	無料	
	部落営	百川内		30	18	18			自	無料	
	部落営	坪井川	H15.3	20	9	9	表	緩	自	無料	
	部落営	大屋湯場	H15.3	30	24	24	表	緩	自	無料	
	部落営	形部	H21.3.25	49	39	39	伏	なし	自	無料	
	計	8 箇所		262	134	134					
中土佐町	部落営	大股	S52.6	40	8	8	表	なし	自	無料	
	計	1 箇所		40	8	8					
佐川町	部落営	西山	H23.3	43	51	39	表	急・滅	自	無料	
	部落営	西山Ⅱ	H25.3	21	20	16	表	急・滅	自	無料	
	部落営	フスボリ	H26.3	20	17	17	表	滅	自		
	計	3 箇所		84	88	72					
越知町	部落営	栂の森	S63.12	40	39	39	表	緩	自	無料	
	部落営	宮地上	H9.1	32	18	18	伏	滅	自	用	250
	部落営	日ノ浦	H9.1	41	34	25	表	緩	自	無料	
	部落営	小日浦	H12.8.6	18	7	7	表	緩	自	無料	
	部落営	桐ノ峠	H4.2.29	28	15	13	伏	緩	自	無料	
	部落営	南ノ川1	H3	30	7	7	表	緩	自	無料	
	部落営	佐之国	H2.2.10	26	11	11	表	緩	自	無料	
	部落営	貝添	H3.2.15	16	11	11	表	緩	自	無料	
	部落営	黒瀬	H16.3	43	29	29	伏	滅	自	用	500
	部落営	稲村	H23.3	20	15	15	表	緩	自	無料	
	部落営	中大平	H23.12	43	56	41	表	緩	自	無料	
	部落営	深瀬	H24.3	29	45	36	表	緩	自	無料	
	部落営	梶ヶ奈路	H25.3	11	11	11	表	緩	自	無料	
	部落営	上流	H25.3	24	20	20	浅	滅	自	無料	

３－２　計画給水人口50人未満の飲料水供給施設

市町村名	事業主体	地区名	竣工年月日	計画給水人口	区域内人口	現在給水人口	原水種別	浄水施設	配水方式	料金体系	料金（円/10m^3）
越知町	部落営	シデノクボ・本桑薮	H26.3	20	24	18	浅	緩	自	無料	
	部落営	深田	H26.3	19	11	10	浅	緩	自	無料	
	計	16 箇所		440	353	311					
津野町	部落営	西倉川	S59	16	7	7	表	なし	自	無料	
	部落営	谷の内	H3	35	20	20	表	緩	自	無料	
	部落営	枝ヶ谷	H11.1	41	26	26	表	緩	自	無料	
	部落営	上桑ヶ市	S55	16	10	10	表	なし	自	無料	
	部落営	大古味	H25.3	33	30	30	表	緩	自	無料	
	部落営	桂	S58	34	38	38	表	なし	自	無料	
	部落営	保井川	H26.3	19	12	12	表	緩	自	無料	
	部落営	木桑	H22.3	28	26	26	表	緩	自	無料	
	計	8 箇所		222	169	169					
四万十町	町営	古味野々	H8.3	41	16	16	表	緩	自	口	1,250
	町営	下道	H15.3	35	20	20	表	緩	自	口	1,250
	部落営	中津川	S56.3	32	21	21	表	なし	自	無料	
	町営	尾越	S56.3	12	4	4	表	なし	自	口	1,250
	部落営	津賀	S37.3.25	30	27	27	表	緩	自	無料	
	部落営	八木	H4.3	32	36	36	表	緩	自	無料	
	計	6 箇所		182	124	124					
黒潮町	町営	熊野浦	H18.3	35	50	30	深	緩	自	口	990
	組合衛	小黒ノ川	H4.3	45	27	7	表	なし	自	無料	
	計	2 箇所		80	77	37					
合計		106 箇所		2,539	2,270	2,009					

5 第三者委託の実施状況

平成14年4月に施行された改正水道法第24条の3の規定により、水道事業における管理体制強化方策の一環として、水道の管理に関する技術上の業務を他の水道事業者などの需要者以外の第三者に委託できる制度が創設された。これを「第三者委託」と称している。

平成 26年度の本県における第三者委託の実施状況は、下表のとおりである。

平成 26年度第三者委託の実施状況

水道事業等名	受託者名	委託業務の内容	委託施設	契約期間
仁淀川町 大崎簡易水道	㈱日東水道	水道施設の保全業務	取水～管路施設	H25.4.1～H28.3.31
仁淀川町 田村簡易水道	㈱日東水道	水道施設の保全業務	取水～管路施設	H25.4.1～H28.3.31
仁淀川町 名野川簡易水道	㈱日東水道	水道施設の保全業務	取水～管路施設	H25.4.1～H28.3.31
仁淀川町 寺村簡易水道	㈱日東水道	水道施設の保全業務	取水～管路施設	H25.4.1～H28.3.31
仁淀川町 土居簡易水道	㈱日東水道	水道施設の保全業務	取水～管路施設	H25.4.1～H28.3.31
仁淀川町 坂本簡易水道	㈱日東水道	水道施設の保全業務	取水～管路施設	H25.4.1～H28.3.31
仁淀川町 中央簡易水道	㈱日東水道	水道施設の保全業務	取水～管路施設	H25.4.1～H28.3.31
仁淀川町 長者簡易水道	㈱日東水道	水道施設の保全業務	取水～管路施設	H25.4.1～H28.3.31
土佐町 森・田井簡易水道	住重環境・嶺北衛生・嶺北浄管・本山衛生JV	水道施設の保全業務	取水～管路施設	H25.4.1～H28.3.31
土佐町 溜井・伊勢川簡易水道	住重環境・嶺北衛生・嶺北浄管・本山衛生JV	水道施設の保全業務	取水～管路施設	H25.4.1～H28.3.31
土佐町 井ノ上・日浦簡易水道	住重環境・嶺北衛生・嶺北浄管・本山衛生JV	水道施設の保全業務	取水～管路施設	H25.4.1～H28.3.31
土佐町 地蔵寺簡易水道	住重環境・嶺北衛生・嶺北浄管・本山衛生JV	水道施設の保全業務	取水～管路施設	H25.4.1～H28.3.31
土佐町 平石簡易水道	住重環境・嶺北衛生・嶺北浄管・本山衛生JV	水道施設の保全業務	取水～管路施設	H25.4.1～H28.3.31
土佐町 東石原簡易水道	住重環境・嶺北衛生・嶺北浄管・本山衛生JV	水道施設の保全業務	取水～管路施設	H25.4.1～H28.3.31
土佐町 西石原簡易水道	住重環境・嶺北衛生・嶺北浄管・本山衛生JV	水道施設の保全業務	取水～管路施設	H25.4.1～H28.3.31
土佐町 峰石原簡易水道	住重環境・嶺北衛生・嶺北浄管・本山衛生JV	水道施設の保全業務	取水～管路施設	H25.4.1～H28.3.31
土佐町 黒丸簡易水道	住重環境・嶺北衛生・嶺北浄管・本山衛生JV	水道施設の保全業務	取水～管路施設	H25.4.1～H28.3.31
あじさい園　専用水道	日本化工㈱	水道施設の管理全般	専用水道施設	H20.9.30～継続契約
フィッタ高知　専用水道	㈱ダイキアクシス	水道施設の管理全般	専用水道施設	H21.2.12～H31.2.12
うららか春陽荘　専用水道	ゼオライト(株)	水道施設の管理全般	専用水道施設	H25.7.10～いずれからか異議の申し立てがあるまで
高知大学物部団地 専用水道	㈱日東水道	水道施設の管理全般	専用水道施設	H26.4.1～H28.3.31
高知空港ビル 専用水道	太平ビル サービス㈱	水道施設の管理全般	専用水道施設	H14.4.1～いずれからか異議の申し立てがあるまで
高知工業高等専門学校(校舎)　専用水道	(株)東洋電化テクノリサーチ	水道施設の管理全般	専用水道施設	H25.4.1～いずれからか異議の申し立てがあるまで

水道事業等名	受託者名	委託業務の内容	委託施設	契約期間
高知工業高等専門学校（寄宿舎）　専用水道	（株）東洋電化テクノリサーチ	水道施設の管理全般	専用水道施設	H25.4.1～いずれからか異議の申し立てがあるまで
社会福祉法人 土佐希望の家	(株)ダイキアクシス	水道施設の管理全般	専用水道施設	H26.10.1～H36.9.30

６－１　市町村災害対策状況

応急給水・復旧協定の締結状況

平成27年3月31日現在

市町村名	協定等の名称	締結相手	締結年月日	所管部局
高知市	日本水道協会中国四国地方支部相互応援対策要綱	日本水道協会中国四国地方支部	H8.10.4	水道局
	災害時の応急活動協力に関する協定書	高知市管工事設備業協同組合	H9.9.1	水道局
室戸市	災害時における救援物資提供に関する協定書	四国コカコーラボトリング㈱	H18.1.20	防災対策課
	災害発生時における物資等の調達に関する協定	山田ストアー	H18.3.1	防災対策課
	災害発生時における物資等の調達に関する協定	㈲村昌	H18.3.1	防災対策課
	災害発生時における物資等の調達に関する協定	㈱室戸ショッピングセンター	H18.3.1	防災対策課
	災害発生時における物資等の調達に関する協定	北岡酒店	H18.3.1	防災対策課
	災害発生時における物資等の調達に関する協定	岡崎食料品店	H18.3.1	防災対策課
	災害発生時における物資等の調達に関する協定	㈲ヤマジュウ	H18.3.1	防災対策課
	災害発生時における物資等の調達に関する協定	Yショップ羽根店	H18.3.1	防災対策課
	災害発生時における物資等の調達に関する協定	JA土佐安芸農業協同組合	H18.3.1	防災対策課
	災害発生時における物資等の調達に関する協定	赤穂化成㈱　深層水事業所	H18.3.1	防災対策課
	災害発生時における物資等の調達に関する協定	室戸海洋深層水㈱	H18.3.1	防災対策課
	災害発生時における物資等の調達に関する協定	マリンゴールド㈱	H18.3.1	防災対策課
	災害時における物資供給に関する協定	NPO法人コメリ災害対策センター	H21.10.19	防災対策課
	災害発生時における物資等の調達に関する協定	㈲岡﨑	H21.11.20	防災対策課
	災害発生時における物資等の調達に関する協定	㈲ホームセンターハヤシ	H21.11.20	防災対策課
	災害発生時における物資等の調達に関する協定	㈲林金物店	H21.11.20	防災対策課
	災害発生時における物資等の調達に関する協定	㈲町田建材店	H21.11.20	防災対策課
	災害発生時における物資等の調達に関する協定	山本木材商店	H22.2.26	防災対策課
	災害時における飲料水供給の協力に関する協定	ダイドー・タケナカビバレッジ㈱	H23.3.1	防災対策課
	災害時における水道の応急対策活動協力に関する協定書	室戸市水道組合	H25.7.31	防災対策課
	災害発生時における物資等の調達に関する協定	室戸マリンフーズ株式会社	H25.8.28	防災対策課

市町村名	協定等の名称	締結相手	締結年月日	所管部局
安芸市	大規模災害発生時の支援協力に関する協定	日本高度紙工業（株）	H17.7.26	危機管理課
	災害時における救援物資提供に関する協定	日本コカコーラ（株）	H17.6.9	危機管理課
	災害時における救援物資提供に関する協定	大塚ベネックス有限責任事業組合	H20.1.24	危機管理課
	災害時における救援物資提供に関する協定	㈱ムラタ	H20.2.18	危機管理課
	災害時における物資供給に関する協定	NPO法人コメリ災害対策センター	H21.7.30	危機管理課
	災害時における物資供給に関する協定	こうち生協協同組合	H24.7.13	危機管理課
	災害時における物資供給に関する協定	よどやドラッグ安芸駅前店	H24.10.15	危機管理課
	非常時における飲料供給に関する協定	ダイドータケナカベンディング（株）・ダイドードリンコ（株）	H24.12.28	危機管理課
	災害時における物資供給に関する協定	サンクス安芸矢ノ丸店	H25.9.30	危機管理課
	災害時の応急活動に関する協定書	安芸市上下水道工事業協同組合	H23.7.26	上下水道課
南国市	災害時の応急活動協力に関する協定書	南国市管工事設備業協同組合	H23.7.15	上下水道局
	災害時の応急活動協力に関する協定書	高知ポンプ滅菌センター	H24.3.1	上下水道局
	災害時の応急活動協力に関する協定書	共栄電機工業㈱	H24.6.1	上下水道局
	災害時の応急活動協力に関する協定書	徳橋設備	H25.10.30	上下水道局
	災害時の応急活動協力に関する協定書	香南設備株式会社	H25.10.23	上下水道局
	災害時の応急活動協力に関する協定書	有限会社野村工業	H25.10.23	上下水道局
	災害時の応急活動協力に関する協定書	有限会社鈴木水道設備	H25.10.23	上下水道局
	災害時の応急活動協力に関する協定書	四国三和工業株式会社	H25.11.21	上下水道局
	災害時の応急活動協力に関する協定書	有限会社西内土建	H25.10.30	上下水道局
	災害時の応急活動協力に関する協定書	株式会社棚野燃料	H25.10.23	上下水道局
	災害時の応急活動協力に関する協定書	山本電商	H25.11.19	上下水道局
	災害時における物資の供給に関する協定	（株）サンシャインチエーン本部	H21.1.7	危機管理課
	災害時における物資の供給に関する協定	（株）ムラタ	H21.1.8	危機管理課
	災害時における物資の供給に関する協定	（株）ナンコクスーパー	H21.1.7	危機管理課

市町村名	協定等の名称	締結相手	締結年月日	所管部局
南国市	災害時における物資の供給に関する協定	（株）サンプラザ	H21.1.14	危機管理課
	災害時における物資の供給に関する協定	（株）サニーマート	H21.1.8	危機管理課
	災害時における物資の供給に関する協定	NPO法人コメリ災害対策センター	H21.1.21	危機管理課
	災害時における物資の供給に関する協定	（株）フタガミ	H21.1.26	危機管理課
	災害時における物資の供給に関する協定	（株）溝渕商店	H21.2.5	危機管理課
	災害時における物資の供給に関する協定	南国市農業協同組合	H23.3.14	危機管理課
	災害時における物資の供給に関する協定	ローソン南国市明見店	H23.6.1	危機管理課
	災害時における物資の供給に関する協定	十市農業協同組合	H23.6.9	危機管理課
	災害時における物資の供給に関する協定	長岡農業協同組合	H23.8.1	危機管理課
	災害時における物資の供給に関する協定	（有）浜すし	H23.11.30	危機管理課
	災害時における物資の供給に関する協定	（株）大屋マック南国店	H23.11.30	危機管理課
	災害時における物資の供給に関する協定	グッドラックカンパニー（株）	H23.11.30	危機管理課
	災害時における物資の供給に関する協定	こうち生活協同組合	H24.3	危機管理課
	水道施設の応急復旧に要する資材の供給協力	渡辺パイプ（株）高知サービスセンター	H25.12.2	危機管理課
	水道施設の応急復旧に要する資材の供給協力	扶桑建設工業（株）高知営業所	H26.1.30	危機管理課
	電気設備等の復旧に関する協定書	高知県香長地区電気工業協同組合	H23.8.24	危機管理課
	災害時の協力に関する協定書	四国電力（株）高知支店	H24.11.21	危機管理課
	水道施設災害時の応急復旧活動に関する協定書	南国市造園業協会	H26.1.30	危機管理課
	災害時における電気通信施設の復旧に係わる相互協力に関する協定書	西日本電信電話（株）高知支店	H26.12.1	危機管理課
	災害時における石油類燃料の供給に関する協定	南国市石油業協同組合	H23.7.7	危機管理課
	災害時におけるレンタル資機材の提供に関する協定書	西尾レントオール（株）四国営業部	H26.3.25	危機管理課
	災害時における援助物資提供に関する協定	四国コカ・コーラボトリング（株）	H17.11.17	危機管理課
	岩沼市・南国市災害時相互応援協定	宮城県岩沼市	H20.1.25	危機管理課
	愛知県小牧市災害時相互応援協定	愛知県小牧市	H26.7.1	危機管理課
	高知県内市町村災害時相互応援協定	県内34市町村	H20.1.25	危機管理課

市町村名	協定等の名称	締結相手	締結年月日	所管部局
土佐市	災害発生時における飲料水の調達に関する協定書	四国コカ・コーラボトリング（株）	H18.11.19	防災対策課
	災害時における救援物資提供に関する協定書	四国コカ・コーラボトリング（株）	H18.11.19	防災対策課
	災害時の応急対策活動及び災害に備えるボランティア活動協力に関する協定書	土佐建設業協会	H20.8.13	防災対策課
	災害時における物資供給に関する協定書	NPO法人コメリ災害対策センター	H.23.1.26	防災対策課
	災害時における応急生活物資の供給に関する協定	（社）高知県エルピーガス協会土佐支部	H.23.2.10	防災対策課
	非常時における飲料供給に関する覚書	イー・ドリンコ高知(株)	H23.4.5	防災対策課
	災害時における物資供給に関する協定	(株)サンプラザ	H23.4.8	防災対策課
	災害時における電気設備等の復旧に関する協定	高知県中央電気工事業協同組合	H23.12.19	防災対策課
	災害時における物資の供給に関する協定	こうち生活協同組合	H24.3.29	防災対策課
	災害時の電力供給設備の復旧協力に関する協定	四国電力（株）	H24.12.28	防災対策課
	災害時における応急生活物資供給の協力に関する協定	よどやドラッグ高岡店	H25.7.30	防災対策課
	江別市と高知県土佐市との間における災害時相互支援協定	江別市	H25.8.2	防災対策課
	災害時における電気通信設備等の復旧に係る相互協力に関する協定	西日本電信電話株式会社	H26.4.15	防災対策課
須崎市	災害時における救援物資提供に関する協定	四国コカ・コーラボトリング㈱	H17.10.3	地震・防災課
	災害時における応急生活物資供給等の協力に関する協定	土佐くろしお農業協同組合	H20.8.11	地震・防災課
	災害時における応急生活物資供給等の協力に関する協定	㈱須崎スーパーストア	H20.9.1	地震・防災課
	災害時における応急生活物資供給等の協力に関する協定	㈱フジ	H20.10.1	地震・防災課
	災害時における粉ミルク・オムツ等の応急生活物資供給等の協力に関する協定	よどやドラッグ須崎店	H20.9.1	地震・防災課
	災害時の応急対策活動等への協力に関する協定書	須崎市建設協会	H21.3.23	地震・防災課
	災害時における医薬品等の供給等に関する協定書	高知県薬剤師会高陵支部	H21.3.26	地震・防災課
	災害時の応急対策活動等への協力に関する協定書	須崎市建築グループ	H22.6.11	地震・防災課
	災害時の応急生活物資の供給に関する協定書	（社）高知県エルピーガス協会須崎支部	H22.12.22	地震・防災課
	災害時における相互応援に関する協定	津野町	H26.3.31	地震・防災課
	災害時における相互応援に関する協定	兵庫県相生市	H26.5.24	地震・防災課
	災害時における相互応援に関する協定	岡山県真庭市	H26.9.28	地震・防災課
	災害時における相互応援に関する協定	佐川町	H26.12.21	地震・防災課

市町村名	協定等の名称	締結相手	締結年月日	所管部局
宿毛市	災害時における救援物資の提供に関する協定	四国コカ・コーラボトリング(株)	H17.12.2	危機管理課
	災害時における石油燃料類の供給及び被災者支援に関する協定	高知県石油業協同組合宿毛支部	H19.6.11	危機管理課
	災害時における応急生活物資の調達に関する協定	(株)くりはら	H19.8.9	危機管理課
	災害時における応急生活物資の調達に関する協定	(株)サニーマート	H19.7.19	危機管理課
	災害時における応急生活物資の調達に関する協定	(株)フジ	H19.7.10	危機管理課
	災害時における応急生活物資の調達に関する協定	(株)レディ薬局	H19.8.20	危機管理課
	災害時における救援物資提供に関する協定	(株)ジャパンビバレッジ	H19.11.1	危機管理課
	高知県内市町村災害時相互応援協定	高知県内全市町村	H20.1.25	危機管理課
	災害時における応急対策活動協力に関する協定	宿毛地区建築協会	H20.6.25	危機管理課
	災害時における物資提供に関する協定	NPO法人　コメリ災害対策センター	H22.9.30	危機管理課
	災害時における自動販売機内の商品無償提供	(株)伊藤園	H23.11.1	危機管理課
土佐清水市	応急対策活動に関する協定	土佐清水地区建設業連絡協議会	H17.6.7	危機管理課
	応急対策活動に関する協定	土佐清水市水道工事協同組合	H17.6.7	総務課
	災害時における救援物資提供に関する協定書	四国コカ・コーラボトリング(株)	H17.12.1	総務課
	災害時における救援物資提供に関する協定書	ダイドードリンコ(株)	H17.12.1	総務課
	災害時における応急生活物資の供給に関する協定書	高知県エルピーガス協会土佐清水支部	H23.7.29	危機管理課
	災害時における電気設備等の復旧に関する協定書	高知県電気工事業工業組合清水支部	H23.10.17	危機管理課
	災害時における情報交換及び支援に関する協定書	国土交通省四国地方整備局	H23.10.26	危機管理課
	高知県被災建物応急危険度判定士の召集に関する協定書	(社)高知県建築士会	H24.3.30	危機管理課
	四国西南サミット災害時相互応援協定	宿毛市、四万十市、大月町、三原村、黒潮町、宇和島市、八幡浜市、大洲市、西予市、内子町、松野町、鬼北町、愛南町	H24.5.21	危機管理課

市町村名	協定等の名称	締結相手	締結年月日	所管部局
土佐清水市	災害時の協力に関する協定書	四国電力㈱　中村支店	H25.2.6	危機管理課
	災害時における物資供給に関する協定書	NPO法人コメリ災害対策センター	H25.12.5	危機管理課
	災害時における応急対策業務に関する協定書	大旺新洋株式会社	H26.6.2	危機管理課
	大規模災害発生時における支援活動に関する協定	高知県西部舗装協会	H26.6.25	危機管理課
	災害時における電気通信設備等の復旧に係る相互協定に関する協定書	西日本電信電話株式会社	H26.7.22	危機管理課
四万十市	災害時における救援物資提供に関する協定	(有)日下部商店	H13.12.25	総務課
	災害時における救援物資提供に関する協定	四国コカ・コーラボトリング(株)	H17.12.1	総務課
	災害時における生活必需物資の調達に関する協定	(株)かもめ	H21.10.8	総務課
	災害時における生活必需物資の調達に関する協定	(株)フタガミ	H21.10.8	総務課
	災害時における物資供給に関する協定	NPO法人　コメリ災害対策センター	H21.12.25	総務課
香南市	災害時における物資供給に関する協定書	コメリ災害対策センター	H21.1.23	防災対策課
	災害時における救援物資の提供に関する協定書	四国コカ・コーラボトリング(株)他２０	H18.12.1	防災対策課
	大規模災害発生時の応急対策活動協力に関する協定書	市内水道業者２０社	H20.9.25 ～H24.6.6	防災対策課
香美市	災害時における復旧必需物資の調達等に関する協定	明和工業株式会社	H20.4.1	上下水道課
	災害時における復旧必需物資の調達等に関する協定	扶桑建設工業株式会社	H23.10.14	上下水道課
東洋町	なし			
奈半利町	災害時における救援物資提供に関する協定	日本コカコーラ(株)		総務課
田野町	災害救助に必要な食料品等の調達に関する協定書	サンシャイン　ゆい	H22.9.8	総務課
	災害救助に必要な食料品等の調達に関する協定書	(株)かもめ	H22.9.8	総務課
	災害救助に必要な食料品等の調達に関する協定書	(株)フタガミ	H22.9.8	総務課
	災害救助に必要な食料品等の調達に関する協定書	田野スリーエフ駅前店	H22.9.8	総務課
	災害時の応急災害活動協力に関する協定書	福岡建設	H24.3.30	総務課
	災害時の応急災害活動協力に関する協定書	柴原建設	H24.3.30	総務課
	災害時における電気設備等の復旧に関する協定書	中芸地区電気工事業組合	H23.12.1	総務課
	災害時における救援物資提供に関する協定	四国コカ・コーラボトリング(株)	H17.7.1	総務課

市町村名	協定等の名称	締結相手	締結年月日	所管部局
安田町	高知県内市町村災害時相互応援協定	県下全市町村	H20.1.25	総務課
北川村	なし			
馬路村	災害時における救援物資提供に関する協定	四国コカ・コーラボトリング(株)	H22.1.13	総務課
芸西村	災害時における救援物資提供に関する協定	四国コカ・コーラボトリング（株）	H18.8.29	総務課
	災害時における物資の供給及び駐車場の一時使用に関する協定	サンクス芸西店	H21.4.14	総務課
	災害時における物資の供給及び駐車場の一時使用に関する協定	（株）スリーエフ中四国	H21.5.8	総務課
	災害時における物資の供給及び駐車場の一時使用に関する協定	（有）響屋	H21.5.8	総務課
	災害時における物資の供給及び駐車場の一時使用に関する協定	（株）安芸ショッピングセンター	H21.5.12	総務課
	災害時における物資の供給及び駐車場の一時使用に関する協定	土佐あき農業協同組合芸西支所	H21.7.1	総務課
	災害時における物資の供給に関する協定	ダイドードリンコ高知株式会社	H23.4.4	総務課
	災害時における物資の供給に関する協定	こうち生活協同組合	H24.1.18	総務課
本山町	なし			
大豊町	災害時における救援物資提供に関する協定	四国コカ・コーラボトリング(株)	H18.1.20	総務課
	災害時における物資供給に関する協定	NPO法人コメリ災害対策センター	H22.9.22	総務課
	災害時における電気設備等の復旧に関する協定	嶺北電気工事業組合	H23.8.23	総務課
	災害応急対策活動の相互応援に関する協定	全国小さくても輝く自治体フォーラムの会	H24.7.19	総務課
	災害時の協力に関する協定	四国電力	H24.11.21	総務課
	災害時における応急生活物資供給等に関する協定	土佐れいほく農業協同組合	H25.9.1	総務課
土佐町	なし			
大川村	災害時における救援物資提供に関する協定	四国コカ・コーラボトリング（株）	H21.12.21	総務課
いの町	水道修繕工事に関する協定	いの町上下水道組合	H16.3.8	上下水道課
	高知県内市町村災害時相互応援協定	高知県内市町村	H20.1.25	総務課
	災害時における物資の供給に関する協定	(株)サニーマート	H18.12.5	総務課
	災害時における物資の供給に関する協定	NPO法人コメリ災害対策センター	H22.10.1	総務課
	災害時における物資の供給に関する協定	(株)サンプラザ	H23.6.10	総務課

市町村名	協定等の名称	締結相手	締結年月日	所管部局
いの町	災害時における物資の供給に関する協定	こうち生活協同組合	H24.5.7	総務課
	災害時における電気水道等の支援活動に関する協定	いの町電気水道協会	H24.5.29	総務課
	災害時における燃料等の優先供給に関する協定	コスモス農協	H25.12.25	総務課
	災害時における救援物資提供に関する協定	(株)サンシャインチェーン本部	H26.4.30	総務課
	災害の応急対策活動協力に関する協定	いの町上下水道組合	H26.9.1	総務課
仁淀川町	なし			
中土佐町	災害時における物資供給に関する協定書	NPO法人　コメリ災害対策センター	H20.7.24	総務課
	災害時における物資供給及び役務の提供に関する協定書	中土佐町商工会青年部	H23.7.6	総務課
	災害時の応急対策活動協力に関する協定書	中土佐建設協会	H20.8.19	総務課
	高知県内市町村災害時相互応援協定	高知県内市町村	H20.1.25	総務課
	災害時における救援物資提供に関する協定書	四国コカ・コーラボトリング（株）	H17.11.17	総務課
	災害時における飲料水の供給に関する協定書	日本ウェルネス（株）	H20.8.19	総務課
	災害時における電気設備等の復旧に関する協定書	須崎電気工事事業組合	H24.11.11	総務課
	非常時における飲料供給に関する覚書	イードリンコ高知株式会社	H24.5.7	総務課
佐川町	高知県内市町村災害時相互応援協定	県内市町村	H20.1.25	総務課
	災害時における自動販売機の無料解除	四国コカ・コーラボトリング(株)	H20.10.22	総務課
	災害時における物資の供給に関する協定	こうち生活協同組合	H24.2.9	総務課
	災害時における物資の供給に関する協定	（株）ホームセンター佐川店	H24.2.22	総務課
	災害時における物資の供給に関する協定	（株）よどや	H24.4.2	総務課
佐川町	災害時における物資の供給に関する協定	（株）サンシャインチェーン本部	H24.4.2	総務課
越知町	災害時における救援物資提供に関する協定	四国コカ・コーラボトリング(株)	H18.9.1	総務課
	高知県内市町村災害時相互応援協定	高知県内市町村	H20.1.25	総務課
	災害時における物資の供給に関する協定	こうち生活協同組合	H23.12.27	総務課
	災害時における物資の供給に関する協定	株式会社サンプラザ	H27.7.23	危機管理課
梼原町	なし			
日高村	なし			

市町村名	協定等の名称	締結相手	締結年月日	所管部局
津野町	災害時における救援物資提供に関する協定書	四国コカ・コーラボトリング(株)	H24.4.20	総務課
	災害時における生活関連物資供給等に関する協定書	津野町商工会	H26.3.20	総務課
四万十町	災害時における飲料水の調達に関する協定書	四国コカ・コーラボトリング(株)	H21.6.1	総務課
大月町	災害時における救援物資提供に関する協定	四国コカ・コーラボトリング(株)	H18.9.20	危機管理課
	高知県内市町村災害時相互応援協定	高知県内全市町村	H20.1.25	危機管理課
	四国西南サミット災害時相互応援協定	四国西南地域12市町村	H23.5.23	危機管理課
	災害時における電気設備等の復旧に関する協定	宿毛地区電気工事業組合	H24.2.1	危機管理課
	高知県被災建物応急危険度判定士の召集に関する協定書	社団法人高知県建築士会	H24.3.30	危機管理課
	災害時の協力に関する協定	四国電力株式会社中村支店	H25.5.27	危機管理課
	大規模災害発生時における支援活動に関する協定	高知県西部舗装協会	H26.5.30	危機管理課
	災害時の応急対策活動協力に関する協定書	大月町建設協会	H26.4.17	危機管理課
	災害時における電気通信設備等の復旧に係る相互協力に関する協定	西日本電信電話株式会社高知支店	H26.11.12	危機管理課
三原村	災害時における救援物資提供に関する協定	四国コカ・コーラボトリング(株)	H19.11.20	総務課
黒潮町	高知県内市町村災害時相互応援協定	高知県内全市町村	H20.1.25	情報防災課
	災害時における物資の供給に関する協定	四国コカコーラボトリング株式会社	H18.9.27	情報防災課
	災害時における物資の供給に関する協定	ザ・ダイソー　大方店	H21.7.25	情報防災課
	災害時における物資の供給に関する協定	マルニクエスト　古津賀店	H21.7.25	情報防災課
	災害時における物資の供給に関する協定	サンシャイン大方	H21.7.27	情報防災課
	災害時における物資の供給に関する協定	おなが薬局	H21.7.28	情報防災課
	災害時における物資の供給に関する協定	みやたエイト佐賀店	H21.8.14	情報防災課
	災害時における物資の供給に関する協定	コーナンホームストック黒潮店	H21.11.25	情報防災課
	災害時における物資の供給に関する協定	(株)楓商店	H23.2.28	情報防災課
	災害時における物資の供給に関する協定	NPO法人コメリ災害時対策センター	H25.12.5	情報防災課

６－２　耐震性貯水槽の設置状況

平成27年3月31日現在

市町村名	水道事業等名	有効容量（m^3）	設置数（基）	総容量（m^3）	所管部局	備　考
高知市	高知市上水道	55	2	110	水道局	
		60	16	960	〃	
		300	1	300	〃	
南国市	南国市上水道	60	3	180	消防署	防火水槽と兼用
四万十市	四万十市上水道	60	4	240	水道課	防火水槽と兼用
東洋町	押野地区飲料水供給施設	40	1	40	総務課	防火水槽と兼用
	甲浦簡易水道	40	1	40	〃	〃
奈半利町	本村簡易水道	60	1	60	総務課	
安田町	中山簡易水道	180	1	180	経済建設課	

６－３　緊急遮断弁の設置状況

市町村名	水道事業等名	配水池名	容量（m^3）	口径（mm）	設置年度	作動条件
高知市	高知市上水道	南部配水池	4,100	600	H14	地震・流量併用
		一宮配水池	3,100	500	H15	地震・流量併用
		北部高地区配水池	1,270	450	H17	地震・流量併用
		南部高地区配水池	700	500	H18	地震・流量併用
		東部高地区配水池	500	300	H19	地震・流量併用
		南ヶ丘配水池	270	300	H24	地震・流量併用
		森山配水池	720	400	H26	地震・流量併用
安芸市	安芸市上水道	上水配水池	2,200	400	H25	地震・流量併用
南国市	南国市上水道	大篠配水池	3,000	350	H15	地震・流量併用
	岡豊簡易水道	岡豊配水池	1,000	250	H20	地震・流量併用
土佐市	土佐市上水道	塚地配水池	2,750	450	H24	地震感知
須崎市	須崎市上水道	城山配水池（南側）	10,000	450	H25	地震・流量併用
	須崎市上水道	城山配水池（北側）	10,000	350	H26	地震・流量併用
	須崎市吾桑簡易水道	吾桑配水池（簡水側）	1,000	150	H26	地震・流量併用
宿毛市	宿毛上水道	本城山配水池	5,000	450	S61	流量感知
土佐清水市	土佐清水上水	加久見配水池	2,000	400	H21	地震感知
	土佐清水簡水	久百々配水池	285	150	H25	地震感知
	土佐清水上水	清水第三地区配水池	386	150	H26	地震感知
四万十市	四万十市上水道	具同配水池	2,000	400	H18	地震・流量併用
		久山配水池	2,000	500	H22	地震・流量併用

市町村名	水道事業等名	配水池名	容量（m^3）	口径（mm）	設置年度	作動条件
香南市	香南市上水道	有岡配水池	1,660	300	H20	地震・流量併用
		野市第3配水池	2,500	300	H21	地震・流量併用
香美市	上水道事業	八王子配水池	1,400	300	H18	地震感知
東洋町	甲浦簡易水道	甲浦配水池	940	150	H26	地震・流量併用
安田町	中山簡易水道	中山配水池	180	150	H25	地震・流量併用
大豊町	大田口地区簡易水道	高区配水池	80	100	H9	流量感知
		中区配水池	200	100	H9	流量感知
		低区配水池	80	100	H9	流量感知
いの町	伊野上水道	音竹配水池	600	300	H24	地震感知
中土佐町	久礼簡易水道	久礼配水池	870	200	H22	地震感知
	中央地区簡易水道	久万秋配水池	277	150	H21	地震感知
佐川町	佐川上水道	岩井口配水池	3,100	350	H10	地震・流量併用
越知町	越知上水道	越知配水池	3,000	300	H22	地震・流量併用
四万十町	四万十町窪川上水道	窪川配水池	1,560	350	H17	地震感知
黒潮町	黒潮町上水道	上川口配水池	1,600	250	H20	地震・流量併用

６－４ 応急給水用資機材の保有状況

平成27年3月31日現在

市町村名	保管者	給水車			可搬式給水タンク			トラック（ダンプ含む）		給水用ポリタンク			給水袋			その他資機材
	（水道担当、その他）	有効容量（m^3）	所有台数（台）	総容量（m^3）	有効容量（m^3）	所有基数（基）	総容量（m^3）	積載重量（ｔ積）	所有台数（台）	有効容量（ℓ）	個数（個）	総容量（ℓ）	有効容量（ℓ）	個数（個・枚）	総容量（ℓ）	
高知市	水道事業者			0.0	0.5	21	10.5	2	1	10	1,460	14,600	6	14,400	86,400	ｳｫｰﾀｰﾊﾟｯｸ製造機 1台
				0.0	1.0	3	3.0	4	1			0	10	9,700	97,000	
				0.0	1.5	29	43.5					0			0	
				0.0	2.0	4	8.0					0			0	
	小　計		0	0.0		57	65.0		2		1,460	14,600		24,100	183,400	
	その他（　　課）			0.0			0.0					0			0	
				0.0			0.0					0			0	
	小　計		0	0.0		0	0.0		0		0	0		0	0	
	合　計		0	0.0		57	65.0		2		1,460	14,600		24,100	183,400	
室戸市	水道事業者			0.0	0.5	10	5.0			5	8	40			0	浄水器　6台 処理能力 海水：2L 淡水：4L/毎分 AC100V
				0.0	1.0	2	2.0			10	17	170				
										20	37	740			0	
	小　計		0	0.0		12	7.0		0		62	950		0	0	
	その他（総務　課）						0.0	2	1			0			0	
							0.0					0			0	
	小　計		0	0.0		0	0.0		1		0	0		0	0	
	その他（消防本部　課）	5.5	1	5.5			0.0					0			0	
				0.0			0.0					0			0	
	小　計		1	5.5		0	0.0		0		0	0		0	0	
	合　計		1	5.5		12	7.0		1		62	950		0	0	
安芸市	水道事業者			0.0	0.5	2	1.0	軽	2	18	49	882	10	450	4,500	
				0.0	1.0	2	2.0					0			0	
	小　計		0	0.0		4	3.0		2		49	882		450	4,500	
	その他（　　課）			0.0			0.0					0			0	
				0.0			0.0					0			0	
	小　計		0	0.0		0	0.0		0		0	0		0	0	
	合　計		0	0.0		4	3.0		2		49	882		450	4,500	
南国市	水道事業者			0.0	0.5	6	3.0	軽	1	20	35	700	6	9,000	54,000	
				0.0	0.3	3	0.9	2	1			0			0	
				0.0	0.2	2	0.4					0			0	
				0.0	0.1	2	0.2					0			0	
	小　計		0	0.0		13	4.5		2		35	700		9,000	54,000	
	その他（　　課）			0.0			0.0					0			0	
				0.0			0.0					0			0	
	小　計		0	0.0		0	0.0		0		0	0		0	0	
	合　計		0	0.0		13	4.5		2		35	700		9,000	54,000	

市町村名	保管者（水道担当、その他）	給水車 有効容量（m³）	給水車 所有台数（台）	給水車 総容量（m³）	可搬式給水タンク 有効容量（m³）	可搬式給水タンク 所有基数（基）	可搬式給水タンク 総容量（m³）	トラック（ダンプ含む） 積載重量（ｔ積）	トラック（ダンプ含む） 所有台数（台）	給水用ポリタンク 有効容量（ℓ）	給水用ポリタンク 個数（個）	給水用ポリタンク 総容量（ℓ）	給水袋 有効容量（ℓ）	給水袋 個数（個・枚）	給水袋 総容量（ℓ）	その他資機材
土佐市	水道事業者			0.0			0.0	軽	1	1,000	1	1,000	6	13,000	78,000	
				0.0			0.0					0			0	
	小　計		0	0.0		0	0.0		1		1	1,000		13,000	78,000	
	その他（　　課）			0.0			0.0					0			0	
				0.0			0.0					0			0	
	小　計		0	0.0		0	0.0		0		0	0		0	0	
	合　計		0	0.0		0	0.0		1		1	1,000		13,000	78,000	
須崎市	水道事業者			0.0	1.0	4	4.0			18	35	630	6	700	4,200	
				0.0			0.0					0			0	
	小　計		0	0.0		4	4.0		0		35	630		700	4,200	
	その他（地震・防災課課）			0.0			0.0					0	6	50	300	
				0.0			0.0					0			0	
	小　計		0	0.0		0	0.0		0		0	0		50	300	
	合　計		0	0.0		4	4.0		0		35	630		750	4,500	
宿毛市	水道事業者			0.0			0.0			3,000	10	30,000	6	500	3,000	
				0.0			0.0			1,000	5	5,000			0	
				0.0			0.0			500	2	1,000			0	
	小　計		0	0.0		0	0.0		0		17	36,000		500	3,000	
	その他（　　課）			0.0			0.0					0			0	
				0.0			0.0					0			0	
	小　計		0	0.0		0	0.0		0		0	0		0	0	
	合　計		0	0.0		0	0.0		0		17	36,000		500	3,000	
土佐清水市	水道事業者			0.0	2.0	1	2.0	軽	1	20	30	600			0	
				0.0	1.0	7	7.0					0			0	
	小　計	0.0	0	0.0	3.0	8	9.0		1	20	30	600	0	0	0	
	その他（危機管理課）			0.0			0.0					0	6	100	600	
				0.0			0.0					0			0	
	小　計	0.0	0	0.0	0.0	0	0.0	0	0	0	0	0	6	100	600	
	その他（総務課）			0.0			0.0	1	2			0				
				0.0			0.0	2	1			0			0	
	小　計	0.0	0	0.0	0.0	0	0.0	3	3	0	0	0	0	0	0	
	合　計		0	0.0		8	9.0		4		30	600	0	0	0	
四万十市	水道事業者	2.0	1	2.0	1.0	32	32.0	2	1	20	510	10,200	6	2,950	17,700	
		0.5	1	0.5			0.0	軽	1			0			0	
	小　計		2	2.5		32	32.0		2		510	10,200		2,950	17,700	
	その他（西土佐教育事務所）			0.0			0.0	軽	1	20	73	1,460			0	
				0.0			0.0					0			0	
	小　計		0	0.0		0	0.0		1		73	1,460		0	0	
	合　計		2	2.5		32	32.0		3		583	11,660		2,950	17,700	

市町村名	保管者（水道担当、その他）	給水車 有効容量（m³）	給水車 所有台数（台）	給水車 総容量（m³）	可搬式給水タンク 有効容量（m³）	可搬式給水タンク 所有基数（基）	可搬式給水タンク 総容量（m³）	トラック（ダンプ含む） 積載重量（ｔ積）	トラック（ダンプ含む） 所有台数（台）	給水用ポリタンク 有効容量（ℓ）	給水用ポリタンク 個数（個）	給水用ポリタンク 総容量（ℓ）	給水袋 有効容量（ℓ）	給水袋 個数（個・枚）	給水袋 総容量（ℓ）	その他資機材
香南市	水道事業者			0.0	0.5	1	0.5	軽	1	20	30	600	6	1,100	6,600	
				0.0	2.0	2	4.0					0	3	200	600	
	小　計		0	0.0		3	4.5		1		30	600		1,300	7,200	
	その他（　　課）			0.0			0.0					0			0	
				0.0			0.0					0			0	
	小　計		0	0.0		0	0.0		0		0	0		0	0	
	合　計		0	0.0		3	4.5		1		30	600		1,300	7,200	
香美市	水道事業者			0.0	2.0	1	2.0	軽	1	18	31	558	20	1,476	29,520	簡易浄水（ろ過）機 15m³/日　1台
				0.0	0.4	2	0.8					0	6	500	3,000	
				0.0	0.3	1	0.3					0			0	
	小　計		0	0.0		4	3.1		1		31	558		1,976	32,520	
	その他（香北支所）			0.0	0.7	1	0.7			18	37	666	6	233	1,398	
				0.0	0.5	2	1.0					0			0	
	小　計		0	0.0		3	1.7		0		37	666		233	1,398	
	その他（物部支所）			0.0	0.5	2	1.0			18	10	180	20	150	3,000	
				0.0			0.0					0			0	
	小　計		0	0.0		2	1.0		0		10	180		150	3,000	
	合　計		0	0.0		9	5.8		1		78	1,404		2,359	36,918	
東洋町	水道事業者			0.0	0.5	1	0.5	軽	2			0	6	800	4,800	
				0.0			0.0					0			0	
	小　計		0	0.0		1	0.5		2		0	0		800	4,800	
	その他（住民課）			0.0			0.0	軽	3			0			0	
				0.0			0.0					0			0	
	小　計		0	0.0		0	0.0		3		0	0		0	0	
	合　計		0	0.0		1	0.5		5		0	0		800	4,800	
奈半利町	水道事業者			0.0	0.5	1	0.5	軽	2	20	10	200	20	90	1,800	
				0.0			0.0					0			0	
	小　計		0	0.0		1	0.5		2		10	200		90	1,800	
	その他（　　課）			0.0			0.0					0			0	
				0.0			0.0					0			0	
	小　計		0	0.0		0	0.0		0		0	0		0	0	
	合　計		0	0.0		1	0.5		2		10	200		90	1,800	
田野町	水道事業者			0.0	0.5	2	1.0	軽	4			0			0	
				0.0	1.0	1	1.0	2	2			0			0	
				0.0			0.0					0			0	
	小　計		0	0.0		3	2.0		6		0	0		0	0	
	その他（　　課）			0.0			0.0					0			0	
				0.0			0.0					0			0	
	小　計		0	0.0		0	0.0		0		0	0		0	0	

市町村名	保管者	給水車			可搬式給水タンク			トラック（ダンプ含む）		給水用ポリタンク			給水袋			その他資機材
	（水道担当、その他）	有効容量（m^3）	所有台数（台）	総容量（m^3）	有効容量（m^3）	所有基数（基）	総容量（m^3）	積載重量（ｔ積）	所有台数（台）	有効容量（ℓ）	個数（個）	総容量（ℓ）	有効容量（ℓ）	個数（個・枚）	総容量（ℓ）	
	合　計		0	0.0		3	2.0		6		0	0		0	0	
安田町	水道事業者			0.0	0.5	1	0.5					0			0	
				0.0			0.0					0			0	
	小　計		0	0.0		1	0.5		0		0	0		0	0	
	その他（佐賀支所土木係）			0.0	0.5	1	0.5					0			0	
				0.0			0.0					0			0	
	小　計		0	0.0		1	0.5		0		0	0		0	0	
	合　計		0	0.0		2	1.0		0		0	0		0	0	
北川村	水道事業者	0.0	0	0.0	0.5	1	0.5			20	70	1,400			0	
				0.0			0.0					0			0	
	小　計		0	0.0		1	0.5		0		70	1,400		0	0	
	その他（　　課）	0.0	0	0.0			0.0					0			0	
				0.0			0.0					0			0	
	小　計		0	0.0		0	0.0		0		0	0		0	0	
	合　計		0	0.0		1	0.5		0		70	1,400		0	0	
馬路村	水道事業者			0.0			0.0	軽	1	10	50	500			0	
				0.0			0.0					0			0	
	小　計		0	0.0		0	0.0		1		50	500		0	0	
	その他（　　課）			0.0			0.0					0			0	
				0.0			0.0					0			0	
	小　計		0	0.0		0	0.0		0		0	0		0	0	
	合　計		0	0.0		0	0.0		1		50	500		0	0	
芸西村	水道事業者			0.0			0.0					0			0	
				0.0			0.0					0			0	
	小　計		0	0.0		0	0.0		0		0	0		0	0	
	その他（　総務　課）			0.0	0.5	3	1.5					0	5	200	1,000	
				0.0	2.0	1	2.0					0			0	
	小　計		0	0.0		4	3.5		0		0	0		200	1,000	
	合　計		0	0.0		4	3.5		0		0	0		200	1,000	
本山町	水道事業者			0.0	0.2	1	0.2	軽	1	23	1	23			0	
				0.0	0.5	1	0.5					0			0	
	小　計		0	0.0		2	0.7		1		1	23		0	0	
	その他（まちづくり推進課）			0.0	0.5	1	0.5					0			0	
				0.0			0.0					0			0	
	小　計		0	0.0		1	0.5		0		0	0		0	0	
	合　計		0	0.0		3	1.2		1		1	23		0	0	

市町村名	保管者（水道担当、その他）	給水車 有効容量（m³）	給水車 所有台数（台）	給水車 総容量（m³）	可搬式給水タンク 有効容量（m³）	可搬式給水タンク 所有基数（基）	可搬式給水タンク 総容量（m³）	トラック（ダンプ含む） 積載重量（ｔ積）	トラック（ダンプ含む） 所有台数（台）	給水用ポリタンク 有効容量（ℓ）	給水用ポリタンク 個数（個）	給水用ポリタンク 総容量（ℓ）	給水袋 有効容量（ℓ）	給水袋 個数（個・枚）	給水袋 総容量（ℓ）	その他資機材
大豊町	水道事業者			0.0	2.0	1	2.0			20	7	140	6	3	18	
				0.0	1.0	1	1.0					0			0	
	小　計		0	0.0		2	3.0		0		7	140		3	18	
	その他（総務　課）			0.0			0.0	軽	1			0			0	
				0.0			0.0	2	1			0			0	
	小　計		0	0.0		0	0.0		2		0	0		0	0	
	合　計		0	0.0		2	3.0		2		7	140		3	18	
土佐町	水道事業者			0.0	1.0	3	3.0	軽	1	20	7	140			0	
				0.0			0.0					0			0	
	小　計		0	0.0		3	3.0		1		7	140		0	0	
	その他（　　課）			0.0			0.0					0			0	
				0.0			0.0					0			0	
	小　計		0	0.0		0	0.0		0		0	0		0	0	
	合　計		0	0.0		3	3.0		1		7	140		0	0	
大川村	水道事業者			0.0			0.0			20	5	100			0	
				0.0			0.0					0			0	
	小　計		0	0.0		0	0.0		0		5	100		0	0	
	その他（総務　課）			0.0			0.0			20	5	100			0	
				0.0			0.0					0			0	
	小　計		0	0.0		0	0.0		0		5	100		0	0	
	合　計		0	0.0		0	0.0		0		10	200		0	0	
いの町	水道事業者			0.0	1.0	1	1.0			20	100	2,000			0	
				0.0			0.0					0			0	
	小　計		0	0.0		1	1.0		0		100	2,000		0	0	
	その他（　　課）			0.0			0.0					0			0	
				0.0			0.0					0			0	
	小　計		0	0.0		0	0.0		0		0	0		0	0	
	合　計		0	0.0		1	1.0		0		100	2,000		0	0	
仁淀川町	水道事業者			0.0			0.0					0			0	
				0.0			0.0					0			0	
	小　計		0	0.0		0	0.0		0		0	0		0	0	
	その他（　　課）			0.0			0.0					0			0	
				0.0			0.0					0			0	
	小　計		0	0.0		0	0.0		0		0	0		0	0	
	合　計		0	0.0		0	0.0		0		0	0		0	0	

市町村名	保管者（水道担当、その他）	給水車 有効容量（m³）	給水車 所有台数（台）	給水車 総容量（m³）	可搬式給水タンク 有効容量（m³）	可搬式給水タンク 所有基数（基）	可搬式給水タンク 総容量（m³）	トラック（ダンプ含む） 積載重量（ｔ積）	トラック（ダンプ含む） 所有台数（台）	給水用ポリタンク 有効容量（ℓ）	給水用ポリタンク 個数（個）	給水用ポリタンク 総容量（ℓ）	給水袋 有効容量（ℓ）	給水袋 個数（個・枚）	給水袋 総容量（ℓ）	その他資機材
中土佐町	水道事業者			0.0	0.5	1	0.5	軽	2			0	6	2,000	12,000	
				0.0			0.0					0			0	
	小　計		0	0.0		1	0.5		2		0	0		2,000	12,000	
	その他（　総務　課）			0.0	1.0	3	3.0	2	1			0	6	4,000	24,000	応急給水装置（4口蛇口）2セット 給水用ホース　2巻
				0.0			0.0					0			0	
	小　計		0	0.0		3	3.0		1		0	0		4,000	24,000	
	合　計		0	0.0		4	3.5		3		0	0		6,000	36,000	
佐川町	水道事業者			0.0	0.5	5	2.5			18	8	144			0	
				0.0	1.0	5	5.0					0			0	
	小　計		0	0.0		10	7.5		0		8	144		0	0	
	その他（　課）			0.0			0.0					0			0	
				0.0			0.0					0			0	
	小　計		0	0.0		0	0.0		0		0	0		0	0	
	合　計		0	0.0		10	7.5		0		8	144		0	0	
越知町	水道事業者			0.0			0.0	軽	1			0	6	80	480	
				0.0			0.0					0			0	
	小　計		0	0.0		0	0.0		1		0	0		80	480	
	その他（ 建設 課）			0.0			0.0	2	1			0			0	
				0.0			0.0	3	1			0			0	
	小　計		0	0.0		0	0.0		2		0	0		0	0	
	合　計		0	0.0		0	0.0		3		0	0		80	480	
梼原町	水道事業者			0.0	1.0	2	2.0	2	1			0			0	
				0.0			0.0	軽	1			0			0	
	小　計		0	0.0		2	2.0		2		0	0		0	0	
	その他（　課）			0.0			0.0					0			0	
				0.0			0.0					0			0	
	小　計		0	0.0		0	0.0		0		0	0		0	0	
	合　計		0	0.0		2	2.0		2		0	0		0	0	
日高村	水道事業者			0.0			0.0					0	6	100	600	
				0.0			0.0					0			0	
	小　計		0	0.0		0	0.0		0		0	0		100	600	
	その他（　課）			0.0			0.0					0			0	
				0.0			0.0					0			0	
	小　計		0	0.0		0	0.0		0		0	0		0	0	
	合　計		0	0.0		0	0.0		0		0	0		100	600	

市町村名	保管者	給水車			可搬式給水タンク			トラック(ダンプ含む)		給水用ポリタンク			給水袋			その他資機材
	(水道担当、その他)	有効容量 (m^3)	所有台数 (台)	総容量 (m^3)	有効容量 (m^3)	所有基数 (基)	総容量 (m^3)	積載重量 (ｔ積)	所有台数 (台)	有効容量 (ℓ)	個数 (個)	総容量 (ℓ)	有効容量 (ℓ)	個数 (個・枚)	総容量 (ℓ)	
津野町	水道事業者			0.0			0.0	軽	2			0			0	
				0.0			0.0					0			0	
	小　計		0	0.0		0	0.0		2		0	0		0	0	
	その他 (　総務　課)			0.0			0.0					0	6	3,000	18,000	
				0.0			0.0					0			0	
	小　計		0	0.0		0	0.0		0		0	0		3,000	18,000	
	合　計		0	0.0		0	0.0		2		0	0		3,000	18,000	
四万十町	水道事業者			0.0	1.0	1	1.0	軽	2	20	10	200			0	
				0.0	0.5	1	0.5					0			0	
	小　計		0	0.0		2	1.5		2		10	200		0	0	
	その他 (　　課)			0.0			0.0					0			0	
				0.0			0.0					0			0	
	小　計		0	0.0		0	0.0		0		0	0		0	0	
	合　計		0	0.0		2	1.5		2		10	200		0	0	
大月町	水道事業者	5.0	1	5.0	2.0	2	4.0	軽	2			0			0	
				0.0			0.0					0			0	
	小　計		1	5.0		2	4.0		2		0	0		0	0	
	その他 (危機管理課)			0.0			0.0					0	5	200	1,000	
				0.0			0.0					0	10	200	2,000	
	小　計		0	0.0		0	0.0		0		0	0		400	3,000	
	合　計		1	5.0		2	4.0		2		0	0		400	3,000	
三原村	水道事業者			0.0			0.0					0			0	
				0.0			0.0					0			0	
	小　計		0	0.0		0	0.0		0		0	0		0	0	
	その他 (　　課)			0.0			0.0					0			0	
				0.0			0.0					0			0	
	小　計		0	0.0		0	0.0		0		0	0		0	0	
	合　計		0	0.0		0	0.0		0		0	0		0	0	
黒潮町	水道事業者	0.0	0	0.0	0.5	1	0.5	軽(箱型)	2	18	30	540	12	500	6,000	
				0.0	1.5	1	1.5					0			0	ホース2巻 双口継手1個
					2.0	1	2.0									
	小　計		0	0.0		3	4.0		2		30	540		500	6,000	
	その他 (本庁総務　課)			0.0			0.0	4	2			0			0	浄水器　1台 処理能力2,000ℓ/h AC100V・手動併用
				0.0			0.0					0			0	
				0.0			0.0					0			0	
	その他 (佐賀支所土木係)			0.0	0.5	1	0.5	4	1			0			0	
				0.0			0.0					0			0	
	小　計		0	0.0		1	0.5		3		0	0		0	0	
	合　計		0	0.0		4	4.5		5		30	540		500	6,000	

市町村名	保管者（水道担当、その他）	給水車 有効容量（m^3）	給水車 所有台数（台）	給水車 総容量（m^3）	可搬式給水タンク 有効容量（m^3）	可搬式給水タンク 所有基数（基）	可搬式給水タンク 総容量（m^3）	トラック（ダンプ含む） 積載重量（ｔ積）	トラック（ダンプ含む） 所有台数（台）	給水用ポリタンク 有効容量（ℓ）	給水用ポリタンク 個数（個）	給水用ポリタンク 総容量（ℓ）	給水袋 有効容量（ℓ）	給水袋 個数（個・枚）	給水袋 総容量（ℓ）	その他資機材
市　計			3	8.0		135	130.0		16		2,312	67,802		52,200	355,300	
町　計			1	5.0		37	31.2		34		143	2,847		10,373	64,098	
村　計			0	0.0		5	4.0		1		130	2,100		300	1,600	
高知県　計			4	13.0		177	165.2		51		2,585	72,749		62,873	420,998	

高知市保健所　管内			0	0.0		57	65.0		2		1,460	14,600		24,100	183,400	
安芸保健所　管内			1	5.5		28	18.0		17		241	3,932		1,540	12,100	
中央東保健所　管内			0	0.0		26	17.2		7		100	1,983		10,453	64,218	
中央西保健所　管内			0	0.0		11	8.5		4		109	3,144		13,180	79,080	
須崎保健所　管内			0	0.0		12	11.0		9		45	830		9,750	58,500	
幡多保健所　管内			3	7.5		43	45.5		12		630	48,260		3,850	23,700	
高知県　計			4	13.0		177	165.2		51		2,585	72,749		62,873	420,998	

６－５ 応急給水用資機材の保有状況

平成27年3月31日現在

市町村名	保管者（水道担当、その他）	管類（直管） 管種	管径（mm）	延長（m）	管類（曲管） 管種	管径（mm）	個数（個）	継手・弁・栓類 種別	適用径（mm）	個数（個）	その他資機材
高知市	水道事業者	DIP	1,350	6							
		DIP	1,200	12							
		DIP	800	12							
		DIP	700	6	別紙参照			別紙参照			
		DIP	600	12							
		DIP	500	6							
		DIP	450	6							
		DIP	400	6							
		DIP	350	6							
		DIP	300	6							
		DIP	250	10							
		DIP	200	40							
		DIP	150	20							
		DIP	100	16							
		DIP	75	20							
室戸市	水道事業者	HIVP	20	2	メカ形11.25	75	1	VAドレッサー	50	1	漏水探知機 1台
		HIVP	25	4	メカ形45	75	1	VAドレッサー	75	2	
		HIVP	50	2	メカ形22.5	100	1	VAドレッサー	150	2	
		HIVP	75	10	メカ形90	75	1	VAドレッサー	200	2	
		HIVP	100	8	メカ形45	100	1	VVドレッサー	50	6	
		HIVP	125	4	メカ形90	150	2	VVドレッサー	75	5	
		HIVP	150	2				VVドレッサー	100	11	
		HIVP	200	5				VVドレッサー	125	5	
		VP	250	3				VVドレッサー	150	2	
		K形DCIP	200	1				VVドレッサー	200	1	
								K形継輪	75	2	
								K形継輪	200	1	
								K形継輪	400	1	
安芸市	水道事業者	HIVP	75	5				HIVPソケット	50	1	金属探知機 1台 圧着機 3台 音聴棒 3本
		HIVP	100	5				HIVPソケット	75	2	
		HIVP	125	7				HIVPソケット	100	1	
		HIVP	150	3				HIVPソケット	125	1	
		HIVP	200	4				MVDメカ型ドレッサーEP. S付	50	1	
		GP	100	5				MVDメカ型ドレッサーEP. S付	75	1	

市町村名	保管者 （水道担当、その他）	管　類　（直管）			管　類　（曲管）			継手・弁・栓 類			その他資機材
		管種	管径 （mm）	延長 （m）	管種	管径 （mm）	個数 （個）	種別	適用径 （mm）	個数 （個）	
安芸市	水道事業者							MVDメカ型ドレッサーVAEP. S付	150	1	
								MVKメカ型片落管EP. S付	75*50	1	
								MVBメカ型片落管	50*45°	4	
								VPフクロジョイントソケット	50	1	
								VPフクロジョイントソケット	40	1	
								VPフクロジョイントソケット	75	2	
								VPフクロジョイントソケット	100	2	
								VPフクロジョイントソケット	150	1	
								VPフクロジョイントエルボ	50	1	
								VPフクロジョイントエルボ	75	1	
								VPフクロジョイントエルボ	100	1	
南国市	水道事業者	PEP	13	111	MVB	50×45°	1	甲型止水栓（副弁付）	13	5	管路探査器　1台
			20	57		50×90°	23		20	3	漏水探知器　2台
			25	192		75×5 5/8°	2		25	4	金属探知器　2台
			30	44		75×11 1/4°	13		40	3	発電機2.0KVA 1台
			40	68		75×22 1/2°	2	伸縮止水栓（副弁付）	13	14	水中ポンプ　1台
		HIVP	13	14		75×45°	1		20	13	可搬式発電機60KVA　1台
			25	53		75×90°	24		25	5	
			30	31		100×5 5/8°	4		30	1	
			40	13		100×11 1/4	6		40	2	
			50	2		100×22 1/2°	7	甲型止水栓	13	2	
			75	5		100×45°	16		25	2	
			100	31		100×90°	12	伸縮止水栓	13	29	
			125	6		150×11 1/4°	6		20	8	
			150	7		150×22 1/2°	4		25	14	
		RRHIVP	75	400		150×45°	7		30	6	
		SGPVB	80	608		150×90°	18		40	2	
			100	80	GX曲管	75×11 1/4°	1	Vエースメーター用	13	11	
			150	104		75×22 1/2°	3		20	12	
		DIP	75	49		75×90°	3		25	16	
			100	40					30	5	
			150	59					40	5	
			200	73				Vエースポリ管用	13	9	
			250	34					20	8	
			300	19					25	3	
			350	12					30	5	

市町村名	保管者 （水道担当、その他）	管　類　（直管）			管　類　（曲管）			継手・弁・栓 類			その他資機材
		管種	管径 （mm）	延長 （m）	管種	管径 （mm）	個数 （個）	種別	適用径 （mm）	個数 （個）	
南国市	水道事業者								40	2	
								CPメーターユニオンL	13	1	
								JP-S	13	1	
									25	2	
									30	2	
									40	2	
									40×25	1	
									40×30	2	
								JP-L	13	2	
									20	2	
									30	2	
								JP-T	20	2	
									25	2	
									30	2	
									40	2	
									20×13	1	
									25×13	2	
									25×20	1	
									40×20	2	
									30×25	1	
									40×30	2	
								JP鋼管用オス	13	5	
									20	3	
									25	3	
									30	6	
									40	1	
								SKS-V	20	9	
									25	3	
								SKS	30	2	
									40	7	
								SKS鋼管・P用	13	5	
									20	11	
								特殊CP内ネジ	40	7	

市町村名	保管者 （水道担当、その他）	管　類（直管）			管　類（曲管）			継手・弁・栓 類			その他資機材
		管種	管径 （mm）	延長 （m）	管種	管径 （mm）	個数 （個）	種別	適用径 （mm）	個数 （個）	
南国市	水道事業者							OPS	13	5	
									20	10	
									25	6	
									30	1	
									40	2	
								OPL	13	3	
									20	11	
									25	7	
									40	5	
								OPメーターユニオン	13	4	
									20	6	
									25	3	
									40	1	
								OPメーターユニオンL	13	3	
									20	1	
									25	3	
								OPメーターユニオンLロング	13	5	
									20	9	
									25	2	
								OP分止水栓用	13	3	
									20	4	
									25	8	
									30	1	
									40	1	
								OP（径違い）	20×13	2	
									25×20	2	
									40×30	2	
								OP鋼管用オス（外ネジ）	40	2	
								V用SKX-S	13	2	
									20	2	
									25	3	
									30	2	
									40	2	
									40×25	1	

市町村名	保管者 （水道担当、その他）	管　類　（直管）			管　類　（曲管）			継手・弁・栓 類			その他資機材
		管種	管径 （mm）	延長 （m）	管種	管径 （mm）	個数 （個）	種別	適用径 （mm）	個数 （個）	
南国市	水道事業者								40×30	1	
								V用SKX-L	13	2	
									20	4	
									25	2	
									30	2	
									40	2	
								OP-PVS（PV変換用）	13	2	
									20	1	
									25	2	
								P用SKX-S（グレー）	20	1	
									25	2	
									40	2	
								P用SKX-L（グレー）	30	1	
									40	4	
								P用SKX-S片落ち（グレー）	40×25	1	
									40×30	1	
								ACサドル分水栓	75×20	1	
									75×25	2	
									100×25	1	
								C用サドル分水栓	200×20	1	
									200×25	2	
								V用サドル分水栓	40×13	1	
									50×13	1	
									40×20	2	
									40×25	1	
									50×25	1	
									150×25	2	
								V用サドル分水栓AS型	50×13	2	
									50×20	2	
									75×20	1	
									100×20	2	
									40×25	1	

市町村名	保管者 （水道担当、その他）	管　類（直管）			管　類（曲管）			継手・弁・栓 類			その他資機材
		管種	管径 （mm）	延長 （m）	管種	管径 （mm）	個数 （個）	種別	適用径 （mm）	個数 （個）	
南国市	水道事業者								75×25	1	
									150×25	1	
								V用サドル分水栓OP分止水付	75×20	1	
									100×20	1	
									150×20	2	
									100×25	1	
								C用サドル分水栓AS型	100×20	1	
									100×25	1	
									150×25	2	
								ヤノ丁　A-SU	100×40	1	
								ヤノ丁字管　ACP-SS紛体	200×40	1	
								ヤノ丁　CIP-SU	150×40	1	
								ヤノ丁字管　CIP-SS紛体	200×40	1	
								ヤノ丁　V-SS	150×40	1	
								ヤノジョイント	200	1	
								HI-S	13	12	
									25	13	
									30	8	
									40	7	
									20×13	14	
									25×13	3	
									25×20	5	
									30×20	1	
									40×20	2	
									30×25	4	
									40×30	4	
								HI-L	13	23	
									25	18	
									30	4	
									40	8	

市町村名	保管者 （水道担当、その他）	管　類　（直管）			管　類　（曲管）			継手・弁・栓 類			その他資機材
		管種	管径 （mm）	延長 （m）	管種	管径 （mm）	個数 （個）	種別	適用径 （mm）	個数 （個）	
南国市	水道事業者								50	11	
									75	6	
									100	7	
								HI-C	13	2	
									40	2	
								HI-T	40	2	
									25×13	2	
									40×25	1	
								TS-S	13	33	
									20	27	
									25	1	
									30	1	
									75	1	
									20×13	7	
									30×13	16	
									50×40	1	
								TS-C	20	22	
									30	1	
									50	7	
								TS-T	13	120	
									20	50	
									25	31	
									30	3	
									40	4	
									20×13	11	
								ソフトシール仕切弁	50	2	
									75	7	
									100	3	
								メカ型ソフトシール仕切弁	75	1	
									150	2	
								K形U×Sソフトシール仕切弁	150	1	

市町村名	保管者 （水道担当、その他）	管　類　（直管）			管　類　（曲管）			継手・弁・栓 類			その他資機材
		管種	管径 （mm）	延長 （m）	管種	管径 （mm）	個数 （個）	種別	適用径 （mm）	個数 （個）	
南国市	水道事業者							消火栓（単口）	75×65	2	
								補修弁	75×150	1	
									75×100	1	
								GX二受字管	75×75	1	
								MVD	40	2	
									50	2	
									75	59	
									100	60	
									150	35	
								MVC	75	1	
									100	1	
									250	2	
								MAC	250	3	
									300	2	
								MVA	50	3	
									75	1	
									100	1	
									125	2	
									150	1	
								MVF	50	3	
									75	6	
								MVT	50×50	1	
									75×50	3	
									75×75	2	
									100×50	4	
									100×75	2	
									100×100	2	
									150×50	2	
									150×75	2	
									150×150	1	
								MVTF	75×75	5	
									100×75	4	
									150×75	1	
								MVK	50×40	1	
									75×50	4	
									100×50	1	
									100×75	4	
									150×100	4	
								ACドレッサー	250	3	
									300	2	
								袋ジョイント（VP用）	40	3	

市町村名	保管者 （水道担当、その他）	管　類　（直管）			管　類　（曲管）			継手・弁・栓 類			その他資機材
		管種	管径 （mm）	延長 （m）	管種	管径 （mm）	個数 （個）	種別	適用径 （mm）	個数 （個）	
南国市	水道事業者								50	3	
									75	6	
									100	1	
									150	2	
								袋ジョイント（石綿管用）	75	1	
									150	1	
									200	1	
									250	1	
									300	2	
								袋ジョイント（VP曲管用）	40×90°	4	
									50×90°	5	
									100×90°	1	
								袋ジョイント（VP丁字管用）	75×40	1	
									75×50	1	
								割特殊押輪K形	250	4	
								特殊押輪	75	4	
									100	3	
									150	1	
									200	2	
									250	8	
土佐市	水道事業者										鉄管探知器1台 漏水探知器2台 金属探知器2台
須崎市	水道事業者	HIVP	30	10	HI-90°	30	3	HI-S	40	4	
		HIVP	40	9	メカ型曲管45°	40	4	HI-S	50	2	
		HIVP	50	5	メカ型曲管45°	50	2	HI-S（異径）	30×20	10	
		HIVP	75	5	メカ型曲管45°	75	4	HI-S（異径）	30×13	7	
		HIVP	100	5	メカ型曲管45°	100	4	HI-S（異径）	40×30	3	
		HIVP	150	4	メカ型曲管45°	150	4	HI-S（異径）	40×25	5	
		VLP-VB	80	4	メカ型曲管90°	40	2	HI-S（異径）	40×20	5	
		VLP-VB	100	4	メカ型曲管90°	50	2	HI-S（異径）	50×40	0	
		鋳鉄管	75	5	メカ型曲管90°	75	2	HI-S（異径）	50×30	2	
					メカ型曲管90°	100	2	HI-S（異径）	50×25	0	
					メカ型曲管90°	150	2	HI-T	25	0	
								メカ型ドレッサー	40	2	
								メカ型ドレッサー	50	2	
								メカ型ドレッサー	75	2	
								メカ型ドレッサー	100	2	
								メカ型ドレッサー	150	2	
								袋ジョイント	40	1	
								袋ジョイント	50	1	

市町村名	保管者 （水道担当、その他）	管　類　（直管）			管　類　（曲管）			継手・弁・栓 類			その他資機材
		管種	管径 （mm）	延長 （m）	管種	管径 （mm）	個数 （個）	種別	適用径 （mm）	個数 （個）	
須崎市	水道事業者							袋ジョイント	75	1	
								袋ジョイント	100	1	
								袋ジョイント	150	1	
宿毛市	水道事業者										音聴棒　3本 漏水探知器　3台 金属探知機　1台 水中ポンプ　1台
土佐清水市	水道事業者	HIVP	150	4	ﾒｶ型45°	50	5	ﾀﾞｸﾀｲﾙ継手K型	400	2	発電機2.4KVA　1台 漏水探知機　　2台 ﾎﾟﾝﾌﾟ　　1台 金属探知機　1台
		HIVP	100	12	ﾒｶ型45°	75	6	ﾀﾞｸﾀｲﾙ継手K型	300	2	
		HIVP	75	20	ﾒｶ型45°	100	5	ﾀﾞｸﾀｲﾙ継手A型	150	7	
		HIVP	50	20	ﾒｶ型90°	50	3	ﾀﾞｸﾀｲﾙ継手A型	200	1	
		DCIP	400	6	ﾒｶ型11°　1/4	100	1	MVD	50	6	
		DCIP	300	6	ﾒｶ型22°　1/2	100	1	MVD	75	6	
		DCIP	150	4				MVD	100	5	
								MVD	150	2	
								袋ジョイントV用	100	6	
								袋ジョイントV用	150	2	
								パイププロテクター	100	1	
								ヤノジョイント	150	1	
								ヤノジョイント	200	1	
								ヤノジョイント	300	1	
								ヤノジョイント	400	1	
								V用サドル分岐栓	50×20	1	
								V用サドル分岐栓	75×20	4	
								V用サドル分岐栓	100×20	4	
								V用サドル分岐栓	150×20	1	
四万十市	水道事業者	GX	150	11	継手類	200～50	20	ストッパー（鋳鉄管）	200	1	水中ポンプ　1台 漏水探知機　1台 金属探知機　1台
		GX	100	3				ストッパー（鋳鉄管）	150	1	
		GX	75	5				ストッパー（鋳鉄管）	75	1	
		DCIP	500	9				ストッパー（ビニール管）	150	1	
		DCIP	400	27				ストッパー（ビニール管）	100	1	
		DCIP	250	12				ストッパー（ビニール管）	75	1	
		DCIP	200	11							
		DCIP	150	22							
		DCIP	100	3							
		DCIP	75	25							
		HIVP	75								
		HIVP	50								
		PE	50	30							
		PE	30	90							

市町村名	保管者 （水道担当、その他）	管　類（直管）			管　類（曲管）			継手・弁・栓 類			その他資機材
		管種	管径 （mm）	延長 （m）	管種	管径 （mm）	個数 （個）	種別	適用径 （mm）	個数 （個）	
香南市	水道事業者				MVB	φ 50×90°	2	MVD	φ 40	4	発電機2台
						φ 75×22°	3		φ 50	4	水中ポンプ　1台
						φ 75×45°	4		φ 75	6	漏水探知機　2台
						φ 75×90°	2		φ 100	4	金属探知機　1台
						φ 100×11°　1/4	3		φ 150	4	
						φ 100×45°	6	V用サドル分水栓	φ 50×φ 20	1	
						φ 100×90°	4		φ 100×φ 20	2	
						φ 150×45°	7	袋ジョイント	φ 40	2	
						φ 150×90°	2		φ 50	3	
									φ 75	5	
									φ 100	4	
									φ 150	2	
								袋ジョイント L型	φ 75	1	
									φ 100	1	
								袋ジョイント ACP型	φ 125	3	
								ドレッサー用袋ジョイン	φ 75	1	
									φ 100	1	
								チーズ用袋ジョイント	φ 75×75	1	
									φ 100×50	1	
								エースジョイント	φ 125	3	
								副栓付伸縮止水栓	φ 13	23	
									φ 20	23	
								袋ジョイント　CIP用	φ 200	1	
								パイププロテクター	φ 50	3	
									φ 75	2	
									φ 100	2	
									φ 150	2	
								銅管用圧着ソケット20		1	
								銅管用圧着ソケットCP25A		1	
								銅管用圧着ソケットCP32A		1	
								銅管用圧着ソケットCP40A		1	
香美市	水道事業者	仮設用配管	100	500							
東洋町	水道事業者							袋ジョイント（S）	50	1	投光機×4台 漏水探知機×1台 ポンプ×1台
								袋ジョイント（S）	75	1	
								ドレッサー	75	1	
	その他 （　総務　課）										発電機×27台 投光機×52台

その他の資材は

市町村名	保管者 （水道担当、その他）	管　類　（直管）			管　類　（曲管）			継手・弁・栓 類			その他資機材
		管種	管径 （mm）	延長 （m）	管種	管径 （mm）	個数 （個）	種別	適用径 （mm）	個数 （個）	
奈半利町	水道事業者							袋ｼﾞｮｲﾝﾄ	200	1	漏水探知機　2台
								袋ｼﾞｮｲﾝﾄ	150	2	
								袋ｼﾞｮｲﾝﾄ	100	2	
								袋ｼﾞｮｲﾝﾄ	75	4	
								袋ｼﾞｮｲﾝﾄ	50	4	
田野町	水道事業者				NVB90°	100	1	NVD	100	8	漏水探知機　1台 圧着機　1台 金属探知器　1台 残留塩素測定器　1台
					NVB45°	100	1		75	9	
					NVB45°	75	4		50	13	
					NVB45°	50	4				
					NVB22,1/2	75	3				
安田町	水道事業者				P用ﾒｶ型90°	75	4	VPﾌｸﾛｼﾞｮｲﾝﾄｿｹｯﾄ	125	1	漏水探知機　1台 圧着機　1台
								V用SKX-S	13	2	
								V用SKX-S	20	2	
								V用SKX-L	13	2	
								V用SKX-L	20	2	
馬路村	水道事業者	HIVP	30	2	ﾒｶ型90度	50	2	ﾒｶ型ﾄﾞﾚｯｻｰ	100	2	漏水探知機　2台 音調棒　1本 投光機　3台 コンクリート削岩機　1台 圧着器　1台
		HIVP	25	2	ﾒｶ型90度	75	1	ﾒｶ型ﾄﾞﾚｯｻｰ	75	4	
		HIVP	20	4				ﾒｶ型ﾄﾞﾚｯｻｰ	50	2	
		HIVP	13	6							
芸西村	水道事業者	HIVP	75	8	ﾒｶ型22 1/2	100	1	ﾒｶ型ﾄﾞﾚｯｻｰ	50	4	漏水探知機　1台 発電機　1台 音聴棒　2本 水中ポンプ　1台 コンクリート削岩機　1台 断水機　1台
		HIVP	50	4	ﾒｶ型11 1/4	150	2	ﾒｶ型ﾄﾞﾚｯｻｰ	75	3	
		HIVP	30	4	ﾒｶ型150×45°	150	2	ﾒｶ型ﾄﾞﾚｯｻｰ	100	4	
		HIVP	25	16	ﾒｶ型150×11/4°	150	1	ﾒｶ型ﾄﾞﾚｯｻｰ	150	6	
		HIVP	20	4				ｿｹｯﾄ用ﾌｸﾛｼﾞｮｲﾝﾄ	50	1	
		HIVP	13	8				ｿｹｯﾄ用ﾌｸﾛｼﾞｮｲﾝﾄ	75	1	
		HIVP	150	5				ｿｹｯﾄ用ﾌｸﾛｼﾞｮｲﾝﾄ	100	1	
		VP	16	4				ｿｹｯﾄ用ﾌｸﾛｼﾞｮｲﾝﾄ	150	2	
								ｻﾄﾞﾙ付分水栓VP用	75×20	2	
								ｻﾄﾞﾙ付分水栓VP用	100×20	2	
								ｻﾄﾞﾙ付分水栓VP用	150×20	2	
								SKXｿｹｯﾄ	13	7	
								SKXｿｹｯﾄ	16	4	
								SKXｿｹｯﾄ	20	9	
								SKXｿｹｯﾄ	25	10	
								SKXｿｹｯﾄ	30	8	
								SKXｿｹｯﾄ	40	2	
								SKXｿｹｯﾄ	50	4	
								ろくろ継手	20	4	
								副栓付伸縮止水	13	4	
								副栓付伸縮止水	20	8	

市町村名	保管者 （水道担当、その他）	管　類　（直管）			管　類　（曲管）			継手・弁・栓 類			その他資機材
		管種	管径 （mm）	延長 （m）	管種	管径 （mm）	個数 （個）	種別	適用径 （mm）	個数 （個）	
芸西村	水道事業者							止水栓（甲型）	13	4	
本山町	水道事業者	DCIP	150	4	ﾒｶ型D 45° ～90°	φ 150～ 50	管径毎に 1個以上 保有	ﾒｶ型D	φ 150～ 50	管径毎に 1個以上 保有	発電機　1台 消防ポンプ　1台 水中ポンプ　3台 漏水探知機　1台 音聴棒　1本 草刈機　1台 投光機　1台 タンパ　1台 ハンドハンマー　1台 圧着機　1台
		HIVP-RR	150	8							
		HIVP-RR	125	8							
		HIVP-RR	75	8				ｿﾌﾄｼｰﾙ仕切弁	150	1	
		HIVP-RR	50以下	8				ｿﾌﾄｼｰﾙ仕切弁	50	1	
大豊町	水道事業者	ﾎﾟﾘｴﾁﾚﾝ管	75	30	ﾒｶ型45°	50	2	ｿﾌﾄｼｰﾙ仕切弁	50	1	発電機　1台 投光機　2台 漏水探知機　1台 ﾎﾟﾝﾌﾟ　1台 音聴棒　1本
		〃	50	40	〃	75	2	〃	75	1	
					ﾒｶ型90°	75	1	ﾒｶ型ﾄﾞﾚｯｻｰ	100	1	
					〃	50	2	〃	100×75	2	
								〃	75	1	
								〃	50	1	
								補修用バルブ	20	4	
								〃	13	5	
土佐町	水道事業者							SKジョイント	30	8	発電機　1台 消防ポンプ　1台 ポンプ　2台 漏水探知機　1台 ハンマードリル　1台 投光機　1台 圧着機　1台
								SKジョイント	25	4	
								SKジョイント	20	6	
								SKジョイント	16	8	
								SKXジョイント	40	4	
								SKXジョイント	30	6	
								SKXジョイント	20	8	
								フクロジョイント	100	2	
								フクロジョイント	75	3	
								フクロジョイント	50	2	
								フクロジョイント	40	1	
								スッポンMジョイント	150	1	
								スッポンMジョイント	100	3	
								スッポンMジョイント	75	4	
								スッポンMジョイント	50	4	
								スッポンMジョイント	40	6	
大川村	総務課										音聴棒　　1本
いの町	水道事業者	DCIP	200	5	ﾒｶ型90°	100	2	漏水補修金具	400	1	発電機　1台 緊急造水装置　1台 水中ポンプ　1台
		DCIP	150	5	ﾒｶ型90°	75	2	漏水補修金具	300	1	
		HIVP	150	10	ﾒｶ型90°	50	2	漏水補修金具	200	2	
		HIVP	100	10	ﾒｶ型45°	150	2	漏水補修金具	150	2	
		HIVP	75	10	ﾒｶ型45°	100	2	漏水補修金具	6ｲﾝﾁ	2	

別紙参照

市町村名	保管者 （水道担当、その他）	管　類　（直管）			管　類　（曲管）			継手・弁・栓 類			その他資機材
		管種	管径 （mm）	延長 （m）	管種	管径 （mm）	個数 （個）	種別	適用径 （mm）	個数 （個）	
いの町	水道事業者	HIVP	50	10	メカ型45°	75	2	漏水防止金具	6ｲﾝﾁ	2	
					メカ型45°	50	2	K型1種管	200	1	
					ｵｰﾙﾌｨｯﾂｼﾞｮｲﾝﾄ90°	150	6	K型1種管	150	1	
								K型継輪	200	2	
								K型継輪	150	2	
								K型特殊押輪	200	5	
								K型特殊押輪	150	5	
								K型接合部品	200	10	
								K型接合部品	150	6	
								ヤノジョイント	400	1	
								ヤノジョイント	300	1	
								フクロジョイント	200	1	
								フクロジョイント	150	1	
								ﾄﾞﾚｯｻｰ用ﾌｸﾛｼﾞｮｲﾝﾄ	100	1	
								ﾄﾞﾚｯｻｰ用ﾌｸﾛｼﾞｮｲﾝﾄ	75	1	
								ﾄﾞﾚｯｻｰ用ﾌｸﾛｼﾞｮｲﾝﾄ	150	1	
								ｿｹｯﾄ用ﾌｸﾛｼﾞｮｲﾝﾄ	150	1	
								ｿｹｯﾄ用ﾌｸﾛｼﾞｮｲﾝﾄ	100	2	
								ｿｹｯﾄ用ﾌｸﾛｼﾞｮｲﾝﾄ	75	1	
								メカ型ﾄﾞﾚｯｻｰ	100	2	
								メカ型ﾄﾞﾚｯｻｰ	75	2	
								メカ型ﾄﾞﾚｯｻｰ	50	2	
								ｵｰﾙﾌｨｯﾂﾄﾞﾚｯｻｰｼﾞｮｲ	150	6	
中土佐町	水道事業者	HIVP	75	10				メカ型ﾄﾞﾚｯｻｰ	150	2	投光器　2台 発電機　2台 漏水探知器　3台 音聴棒　2本 水中ポンプ　2台 金属探知機　2台 削岩機　4台
		HIVP	50	10				メカ型ﾄﾞﾚｯｻｰ	100	2	
		HIVP	100	10				メカ型ﾄﾞﾚｯｻｰ	75	4	
								メカ型ﾄﾞﾚｯｻｰ	50	4	
								メカ型ﾄﾞﾚｯｻｰ	40	4	
								ｿｹｯﾄ用ﾌｸﾛｼﾞｮｲﾝﾄ	150	1	
								ｿｹｯﾄ用ﾌｸﾛｼﾞｮｲﾝﾄ	100	2	
								ｿｹｯﾄ用ﾌｸﾛｼﾞｮｲﾝﾄ	75	2	
								ｿｹｯﾄ用ﾌｸﾛｼﾞｮｲﾝﾄ	50	2	
								ｿｹｯﾄ用ﾌｸﾛｼﾞｮｲﾝﾄ	40	2	

市町村名	保管者 （水道担当、その他）	管　類（直管）			管　類（曲管）			継手・弁・栓 類			その他資機材
		管種	管径 （mm）	延長 （m）	管種	管径 （mm）	個数 （個）	種別	適用径 （mm）	個数 （個）	
佐川町	水道事業者	DCIP	250	5	ﾒｶ型45°	50	2	石綿管用フクロジョイント	250	1	漏水探知機　1台 金属探知器　1台
					ﾒｶ型90°	75	5	ﾒｶ形ﾄﾞﾚｯｻｰA・C	250	2	
					ﾒｶ型90°	100	2	ﾒｶ形ﾄﾞﾚｯｻｰV・A	150	2	
								ﾒｶ形ﾄﾞﾚｯｻｰV・A	100	2	
越知町	水道事業者	HIVP	50	17	HIﾍﾞﾝﾄﾞ-45°	50	1	HI-S	75	2	発電機1.4KVA　1台 投光機　3台 漏水探知機　1台 ﾎﾟﾝﾌﾟ　1台
		HIVP	75	2	HIﾍﾞﾝﾄﾞ-45°	75	1	HI-S	100	6	
		R-HIVP	50	25	ﾒｶ型22.5°	50	2	HI-T	75×100	1	
					ﾒｶ型45°	50	1	甲型止水栓	50	1	
								VAﾄﾞﾚｯｻｰ	50	3	
								VAﾄﾞﾚｯｻｰ	75	3	
								ﾛﾝｸﾞVAﾄﾞﾚｯｻｰ	100	2	
								VVﾄﾞﾚｯｻｰ	50	1	
								ﾒｶ型VCﾄﾞﾚｯｻｰ	75	1	
								ﾒｶ型VCﾄﾞﾚｯｻｰ	100	2	
								ﾒｶ型VCﾄﾞﾚｯｻｰ	150	2	
								ﾒｶ型VVﾚｼﾞｭｰｻｰ	75×100	1	
								ｴｰｽｼﾞｮｲﾝﾄ	75	2	
								継輪(DCIP)	150	2	
越知町	水道事業者							特殊押輪(DCIP)	75	12	
								特殊押輪(DCIP)	150	4	
日高村	水道事業者	DCIP	100～250	各1本				メカ形ドレッサー・曲管	50～150	各4個	発電機　1台 漏水探知機　1台 水中ﾎﾟﾝﾌﾟ　1台 金属探知器　1台
		HIVP	13～150	各1本				サドル分水栓	50～100	各1個	
		PE	20～50	1巻				ソフトシール仕切弁	50～150	各1個	
津野町	水道事業者	HIVP	13	8	塩ビ管	13	2	メカ形ジョイント	50	3	漏水探知機　1台 水中ﾎﾟﾝﾌﾟ　1台
		HIVP	20	8	塩ビ管	20	2	メカ形ジョイント	75	3	
		HIVP	50	8	塩ビ管	50	2	メカ形ジョイント	150	3	
		HIVP	75	8	塩ビ管	75	2	メカ形ジョイント	200	2	
		HIVP	100	8	塩ビ管	100	2	サドル付分水栓	20	5	
		HIVP	150	8	塩ビ管	150	2				
		HIVP	200	8	塩ビ管	200	2				

市町村名	保管者 （水道担当、その他）	管　類（直管）			管　類（曲管）			継手・弁・栓 類			その他資機材
		管種	管径 （mm）	延長 （m）	管種	管径 （mm）	個数 （個）	種別	適用径 （mm）	個数 （個）	
四万十町	水道事業者	HIVP	100	1							発電機YSG2400A　1台 投光機　1台 漏水探知機　2台 金属探知機　2台 ﾎﾟﾝﾌﾟ　1台
		HIVP	150	3							
		HIVP	200	4							
		ゴム輪型HIVP	75	4							
		ポリパイプ	30	570							
大月町	水道事業者										漏水探知機1台、 水中ポンプ1台
黒潮町	水道事業者	DCIP	300	20	メカ型90°	75	4	メカ継手	75	6	ポータブル発電機 900VA　2台 投光機　500W　4台（三脚付） 投光機　100W　5台 漏水探知機　1台 水中ﾎﾟﾝﾌﾟ　3台
		HIVP-RR	200	10	メカ型45°	75	5	メカ継手	50	8	
		HIVP-RR	100	40	メカ型22°　1/2	75	4	メカ継手	40	10	
		HIVP-RR	75	40	メカ型90°	50	4				
		HIVP-RR	50	20	メカ型45°	50	4				
		HIVP-RR	40	15	メカ型22°　1/2	50	4				
		HIVP-RR	30	10	DCIP-90	150	6				
	その他 （ 本庁総務　課）										ポータブル発電機 900VA　1台 1.6kVA　1台 投光器（メタハラ） 175W　三脚付　5台

その他の資材は
別紙参照

６－６ 予備水源の保有状況

平成27年3月31日現在

市町村名	水道事業等名	所有者（管理者）	事業認可の有無	水源の種別	取水可能量（m^3/日）	取水地点	備考
高知市	高知市上水道	市町村	あり	浅層地下水	3,550（7,000）	高知市本宮町字東川原	
		市町村	あり	浅層地下水	4,450（13,000）	高知市布師田字福井	
		市町村	なし	浅層地下水	1,800.0	高知市朝倉甲	
四万十市	西部統合簡易水道事業	市町村	あり	浅層地下水	28.0	横瀬	
		市町村	あり	浅層地下水	126.0	有岡①　（有岡団地）	
		市町村	あり	浅層地下水	150.0	有岡②	
		市町村	あり	伏流水	87.0	磯ノ川	
		市町村	あり	浅層地下水	28.7	上ノ土居	
		市町村	あり	浅層地下水	22.0	九樹	
香南市	香南市上水道事業	市町村	あり	浅層地下水	340	香南市野市町西野	
		市町村	あり	浅層地下水	1,699	香南市野市町下井	
		市町村	あり	浅層地下水	598	香南市野市町西野	
大川村	小松地区専用水道	個人	なし	湧水		大川村小松（カウシゲ谷）	
		個人	なし	湧水		大川村中切（イノクボ谷）	
いの町	川内簡易水道事業	市町村	あり	深層地下水	1,610	いの町大内字ムロヤシキ	
		市町村	あり	深層地下水		いの町大内字古井	
	勝賀瀬西の谷簡易水道事業	市町村	あり	深層地下水	52	いの町勝賀瀬字木ノ下	
	鹿敷簡易水道事業	市町村	あり	深層地下水	171	いの町鹿敷字平ノ前	
	柳瀬簡易水道事業	市町村	あり	深層地下水	77	いの町柳瀬字宮ノ前	
中土佐町	久礼簡易水道事業	市町村	あり	浅層地下水	130	中土佐町久礼字姥屋敷	
		市町村	あり	深層地下水	125	中土佐町久礼字上新改	
		市町村	あり	浅層地下水	30	中土佐町久礼字カマゲタ	
		市町村	あり	浅層地下水	13	久礼字たちばな川	
津野町	高野簡易水道	市町村	あり	河川水（自流）	104	津野町高野堂ヶ市	
		市町村	あり	河川水（自流）	250	津野町高野本谷	
	床鍋・倉川簡易水道	市町村	あり	河川水（自流）	269	津野町床鍋	
三原村	三原村簡易水道	市町村	あり	河川水（自流）	100	三原村広野	
		市町村	あり	河川水（自流）	50	三原村下切	