

平成 27 年

消 防 年 報



(平成29年 3 月作成)

高 知 県

はじめに

昨年は、4月に震度7の揺れを2度観測した熊本地震による甚大な被害が発生し、本県を含め各地から緊急消防援助隊が出動いたしました。その後も、北海道・東北地方の台風による被害、そして鳥取地震など、他県の応援を要する大きな自然災害が多発しています。また、年末に新潟県糸魚川市において発生した火災は、近年稀にみる大火となり、木造住宅密集地における火災の恐ろしさを改めて思い知らされました。

こうした状況の中、本県においても大きな自然災害や火災に備える必要があることは言うまでもありません。

そのため各消防機関では、住民の生命・身体・財産を守るため、日夜、職務に精励されており、災害対応に力を傾注しています。しかしながら、南海トラフ地震のように、甚大で、かつ、広範囲な場所で被害が発生した場合には、県内の消防力のみで対応することは困難となることから、全国各地の消防から応援部隊を派遣していただき、消火や救助活動を支援していただくこととなります。

県としましても、県内の消防本部と連携し、南海トラフ地震の発生を想定した緊急消防援助隊の受援訓練の実施を行うなど、発災時に的確に対応できるよう、体制作りに努めてまいります。また、大規模な災害による被害を軽減するためには、地域における自助、共助による防災力の強化が何よりも大切です。そのため、地域の防災力の要である消防団をはじめ、女性防火クラブや自主防災組織などの活性化に向けた取組を引き続き推進し、平時から災害に強い地域づくりを目指してまいります。

この年報は、市町村及び消防本部のご協力をいただき、平成27年中の火災の発生状況や救急、救助活動等の状況、平成28年4月1日現在の消防力の現況等について、取りまとめたものです。消防関係者はもとより、多くの皆様に広く利用していただき、安心して暮らせる地域づくりの一助となれば幸いです。

平成29年3月

高知県危機管理部消防政策課長 土居 秀臣

目 次

1	消防力の現況	1
(1)	消防体制	
(2)	消防施設・設備等	
2	火災の概況	3
(1)	出火件数	
(2)	損害額	
(3)	焼損面積	
(4)	火災の多発時期及び多発時間	
(5)	出火原因	
(6)	死者及び負傷者の概況	
3	救急業務	7
(1)	救急体制	
(2)	救急活動の状況	
4	予防業務	8
(1)	火災予防運動	
(2)	民間防火組織	
(3)	防火管理者（消防法第8条関係）	
(4)	消防用設備	
(5)	防火対象物の表示公表制度について	
(6)	危険物の規制	
5	教育訓練	10
(1)	教育訓練の目的と教育方針	
(2)	教育の種類及び内容	
(3)	消防学校教育訓練実績	
6	消防表彰	15
7	消防防災ヘリコプター	16
(1)	運航体制	
(2)	出動状況	
(3)	広域航空消防応援活動	

資 料

「1 消防力の現況」関係	
第1表 消防機関管内図	19
第2表 消防機関及び消防力の現況	20
第3表 消防機関の出動状況（消防本部・署所）	22
第4表 消防機関の出動状況（消防団）	24
第5表 消防職員の現況	26
第6表 消防団員の現況	28
第7表 化学消火薬剤備蓄状況	30

「2 火災の概況」関係	
第8表 月別年別火災発生件数の状況 -----	31
第9表 時間別火災発生状況 -----	31
第10表 月別火災の状況 -----	32
第11表 市町村別火災発生状況 -----	34
第12表 出火原因（発火源）別、月別火災件数 -----	36
第13表 火災記録（損害額1,000万円以上、林野火災10ha以上）	38
第14表 火災による死者・負傷者の状況 -----	40
第15表 火災による死者の調査表 -----	42
「3 救急業務」関係	
第16表 救急体制の現況 -----	44
第17表 救急活動の状況 -----	46
「4 予防業務」関係	
第18表 民間防火組織一覧表 -----	48
第19表 防火対象物の状況 -----	50
第20表 防火管理の状況 -----	52
第21表 自動火災報知設備及び屋内消火栓設備の設置状況 -----	52
第22表 消防用設備の点検報告の状況 -----	52
第23表 防火対象物定期点検報告制度実施状況一覧表 -----	54
第24表 消防設備士試験実施状況 -----	56
第25表 消防設備士講習実施状況 -----	56
第26表 危険物規制対象数 -----	58
第27表 類別危険物規制対象数 -----	58
第28表 数量別危険物規制対象数 -----	58
第29表 危険物規制対象の動き -----	60
第30表 危険物施設における事故の状況 -----	60
第31表 危険物保安講習実施状況 -----	60
第32表 危険物取扱者試験実施状況 -----	62
「5 教育訓練」関係	
第33表 消防学校教育 -----	64
「6 消防表彰」関係	
第34表 消防関係表彰の状況 -----	65
「その他」	
第35表 自主防災組織の現況 -----	66
消防機関等連絡先一覧表 -----	67

1 消防力の現況

(1) 消防体制

ア 常備

平成 28 年 4 月 1 日現在の県内の消防本部数は 15 であり、このうち、高知市をはじめ 8 市が単独、19 市町村が 6 つの一部事務組合、5 町村が一つの広域連合として消防本部を設置するとともに、東洋町が室戸市消防本部に、芸西村が安芸市消防本部に消防業務を委託しており、常備化率は 100%となっている。

消防吏員は 1,156 人で、前年に比べ 5 人増加した。

消防吏員の平均年齢は 37.2 歳で前年に比べ横ばいとなっている。年齢階層別では、30～39 歳が 346 人と最も多く、全体の 29.9%を占めている。

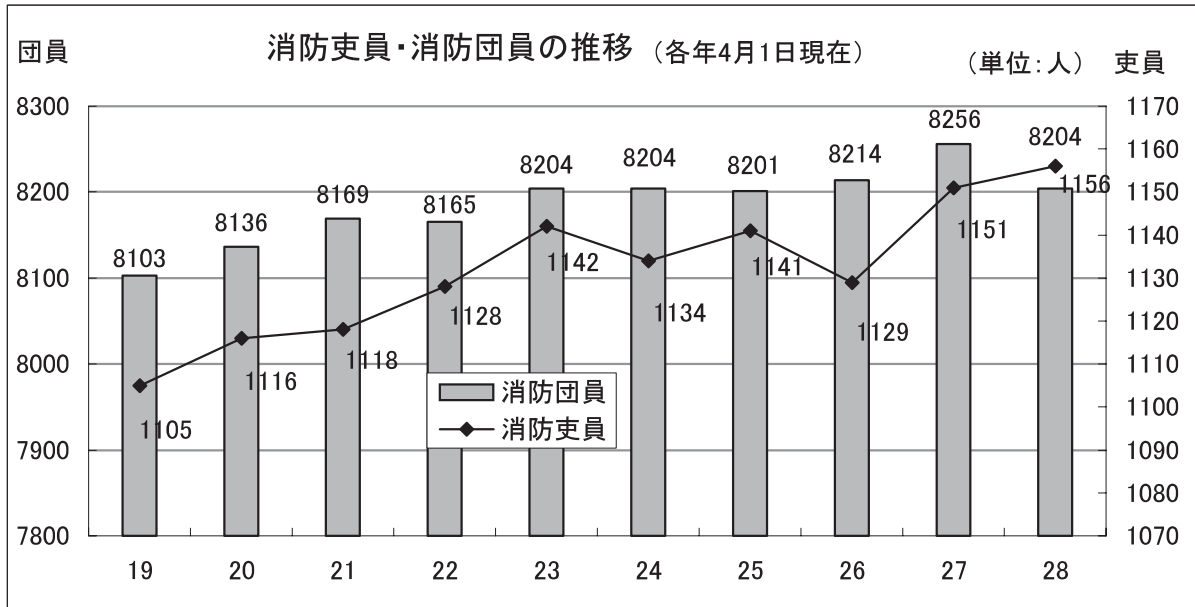
イ 非常備

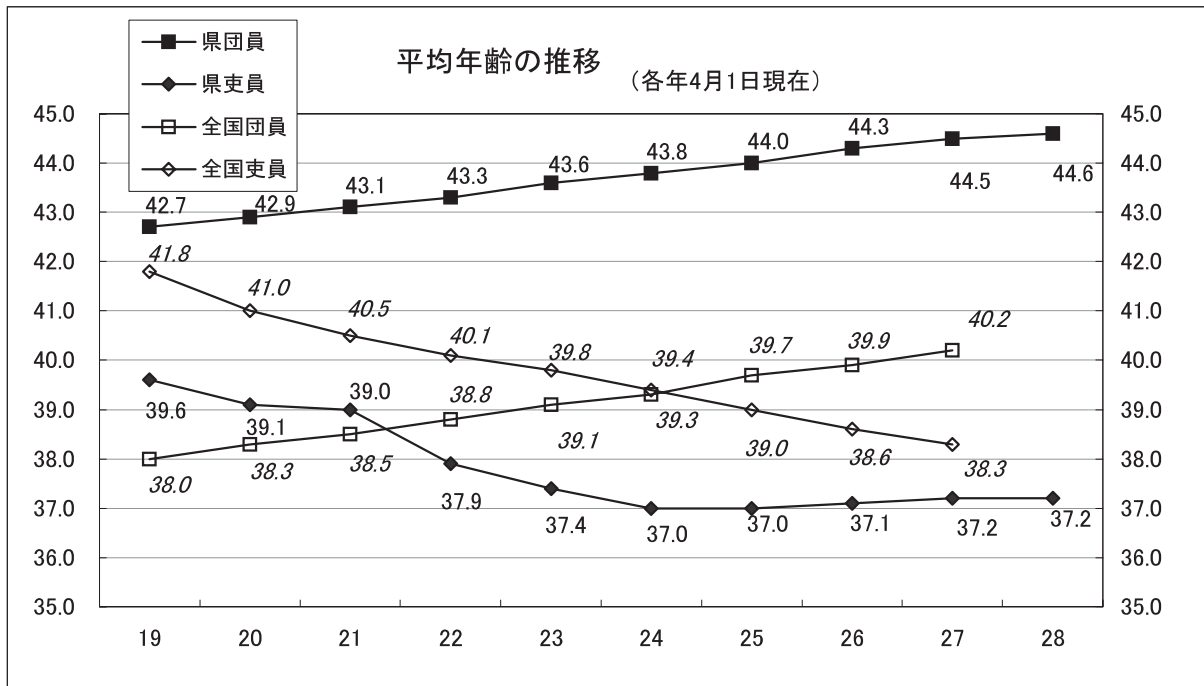
平成 28 年 4 月 1 日現在、県内すべての市町村（11 市、17 町、6 村）に 38 消防団が組織され、分団数は 282 となっている。

消防団員は条例定数 8,804 人に対し 8,204 人で、前年に比べ 52 人減少した。女性消防団員は 284 人で、前年に比べ 13 人減少した。

消防団員の平均年齢は、44.6 歳で、前年と比べ 0.1 歳高くなっている。年齢階層では、40～49 歳が 2,550 人と最も多く、全体の 31.1%、次いで 30～39 歳が 2,228 人で全体の 27.2%と、この二つの階層で全体の 58.2%を占めている。

また、60 歳以上は 864 人で前年に比べ 5 人の減少となっている。





(2) 消防施設・設備等 (平成 28 年 4 月 1 日現在)

県内の消防施設及び設備等の現況は下表のとおりである。

ア 消防資機材

(単位：台)

	消防ポンプ自動車	小型動力ポンプ	小型動力ポンプ積載車	化学消防車	はしご消防車	救急車(うち高規格救急車)	救助工作車
消防本部	71	11	1	2	4	68 (63)	11
消防団	203	104	420				
計	274	115	421	2	4	68 (63)	11

イ 消防無線及び消防水利

消防無線		公設消防水利		
基地局及び固定局	移動局	消火栓	防火水槽	
			40 m ³ 以上	20 m ³ ～40 m ³ 未満
134	1,552	7,985	2,876	1,575

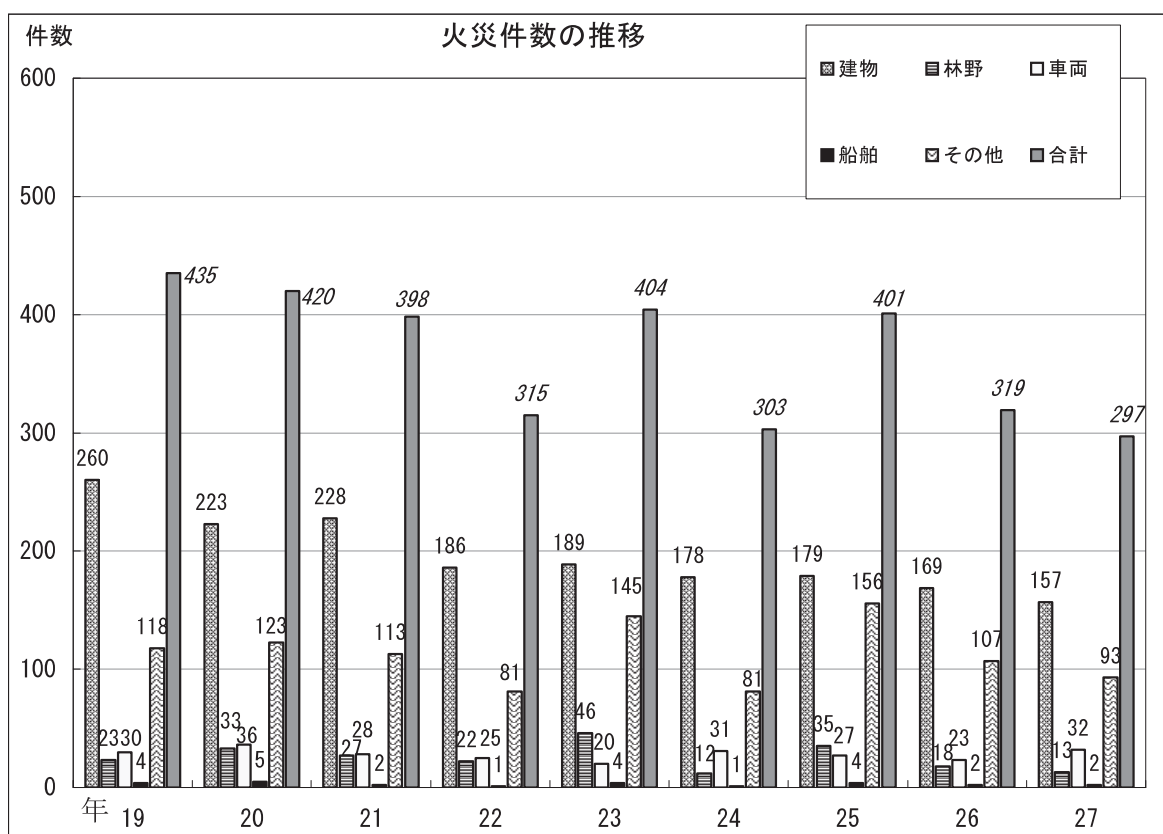
2 火災の概況

(1) 出火件数

平成 27 年中における出火件数は 297 件で、前年の 319 件に比べ 22 件減少した。過去 10 年間の出火件数の平均は 373 件となっている。

火災種別ごとに前年と比較すると、建物火災 157 件（前年 169 件）で 12 件の減少、林野火災 13 件（同 18 件）で 5 件の減少、車両火災 32 件（同 23 件）で 9 件の増加、船舶火災 2 件（同 2 件）で横ばい、その他火災が 93 件（同 107 件）で 14 件の減少となっている。

月別にみると、2 月（52 件）が最も多く、次いで 10 月（32 件）の順となっている。



(2) 損害額

火災による損害額は 665,949 千円で、前年の 431,046 千円に比べ 234,903 千円増加した。

(3) 焼損面積

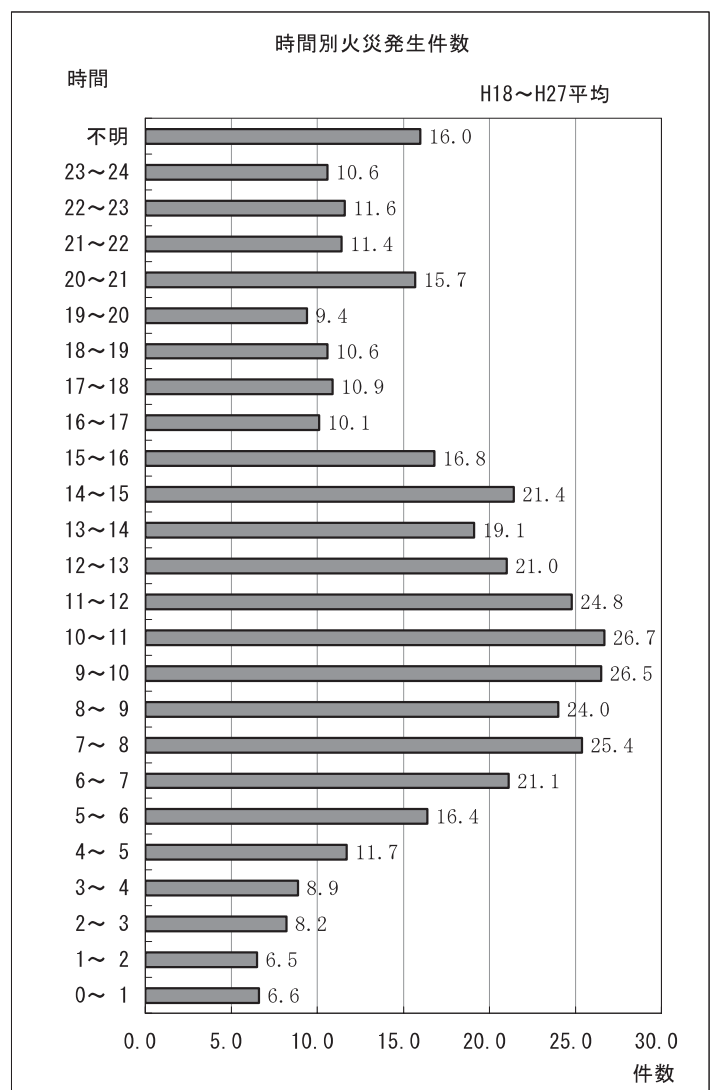
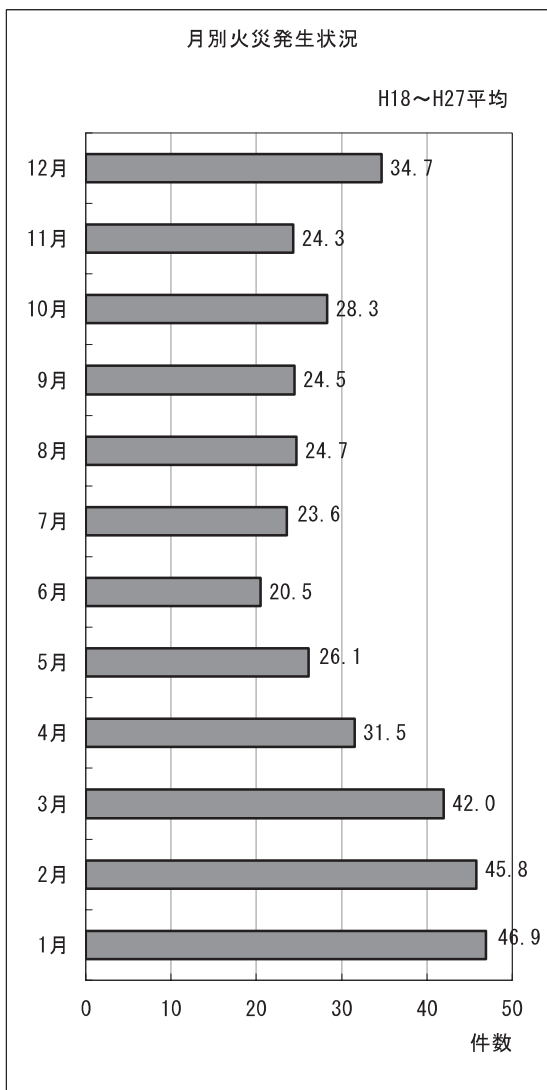
建物火災の焼損床面積は、10,639 m²で前年の7,186 m²に比べ、3,453 m²増加した。

林野火災の焼損面積は、154 a と前年の161 a に比べ7 a 減少した。また、過去10年間の平均は、建物火災の焼損床面積が10,860 m²、林野火災の焼損面積が1,100 a となっている。

(4) 火災の多発時期及び多発時間

過去10年間の月別火災発生件数は、空気が乾燥する12月から3月にかけて多く発生しており、年間火災件数の4割を超えている。

また、火災の発生時間は、午前9時から午後8時までの比較的火気を取り扱う機会の多い時間帯に多くなっている。



(5) 出火原因

出火原因別に見ると、全火災 297 件のうち、たき火 29 件 (9.8%) が最も多く、次いでたばこ 23 件 (7.7%)、放火 22 件 (7.4%) の順となっており、これらは、毎年出火原因の上位を占めている。

出火原因別件数 (上位のみ記載しているため、合計が合わない場合がある)

順位	全火災		建物火災		林野火災		車両火災		その他火災	
	出火原因	件数	出火原因	件数	出火原因	件数	出火原因	件数	出火原因	件数
1	たき火	29	たばこ	17	たき火	3	排気管	4	たき火	20
2	たばこ	23	ストーブ	14	火入れ	3	配線器具	3	火入れ	14
3	放火	22	放火	13	放火の疑い	2	交通機関内配線	2	放火の疑い	12
4	放火の疑い	21	こんろ	12	マッチ・ライター	2	電気装置	2	放火	9
5	火入れ	19	電灯電話配線	8	たばこ	1	たばこ	1	たばこ	4
6	ストーブ	14	配線器具	7	火あそび	1	放火の疑い	1	マッチ・ライター	4
7	こんろ	13	たき火	6			こんろ	1	火あそび	4
8	配線器具	11	放火の疑い	6			電気機器	1		
9	電灯電話配線	10	灯火	5						
10	電気装置	8	風呂かまど	4						
11	マッチ・ライター	7								

(6) 死者及び負傷者の概況

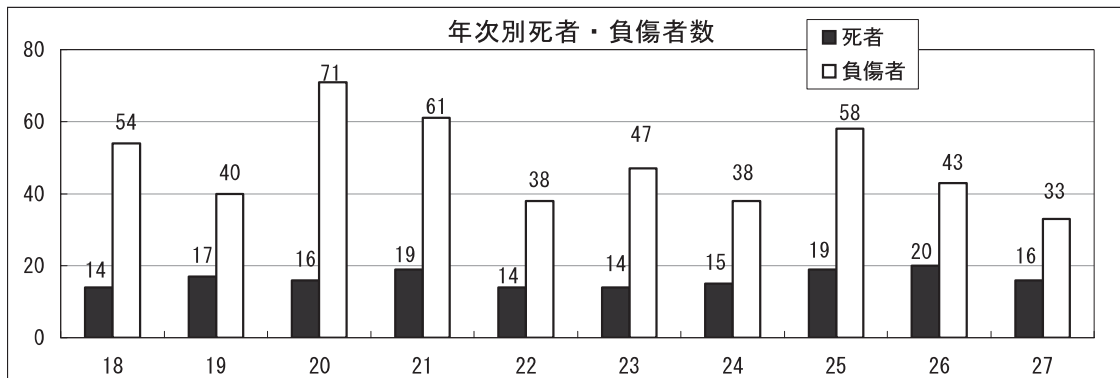
火災による死者は 16 人で、前年の 20 人に比べ 4 人減少している。このうち 65 歳以上の高齢者は 11 人であり、前年の 14 人に比べ減少している。

死者が発生した火災種別は、建物火災 13 人 (81.3%)、車両火災 2 人 (12.5%) となっている。

また、死者が発生した経過では、火災発見の遅れ等による逃げ遅れ 7 人 (43.8%)、放火自殺等 4 人 (25.0%)、不明・調査中 3 人 (18.8%) となっている。

逃げ遅れ 7 人のうち 65 歳以上の高齢者は、5 人 (71.4%) となっている。

負傷者は、33 人と前年より 10 人減少した。



ア 死者、負傷者の火災種別内訳

	平成 26 年		平成 27 年	
	死者数	死者数	死者数	負傷者数
建物火災	16	31	13	28
林野火災		2		1
車両火災	1	2	2	4
船舶火災		2		
航空機火災				
その他火災	3	6	1	
計	20	43	16	33

イ 死者の年齢別、経過別内訳

平成 26 年

	逃げ遅れ	再進入	着衣着火	放火自殺等	不明・調査中	計
不明						
5歳以下						
6～64歳	1		2	3		6
65歳以上	10		2		2	14
計	11		4	3	2	20

平成 27 年

	逃げ遅れ	再進入	着衣着火	放火自殺等	不明・調査中	計
不明						
5歳以下						
6～64歳	2	1		2		5
65歳以上	5	1		2	3	10
計	7	2		4	3	16

3 救急業務

救急業務は、15 消防本部により県内全域で行なわれている（東洋町、芸西村はそれぞれ室戸市消防本部、安芸市消防本部へ委託）。

各消防本部では救急業務の高度化を図るため、順次、高規格救急自動車の配備や救急救命士の養成を進めている。

(1) 救急体制

平成 28 年 4 月 1 日現在、15 消防本部が保有する救急自動車は 68 台（うち非常用救急自動車 18 台）で、そのうち高規格救急自動車は 63 台が配備されている。

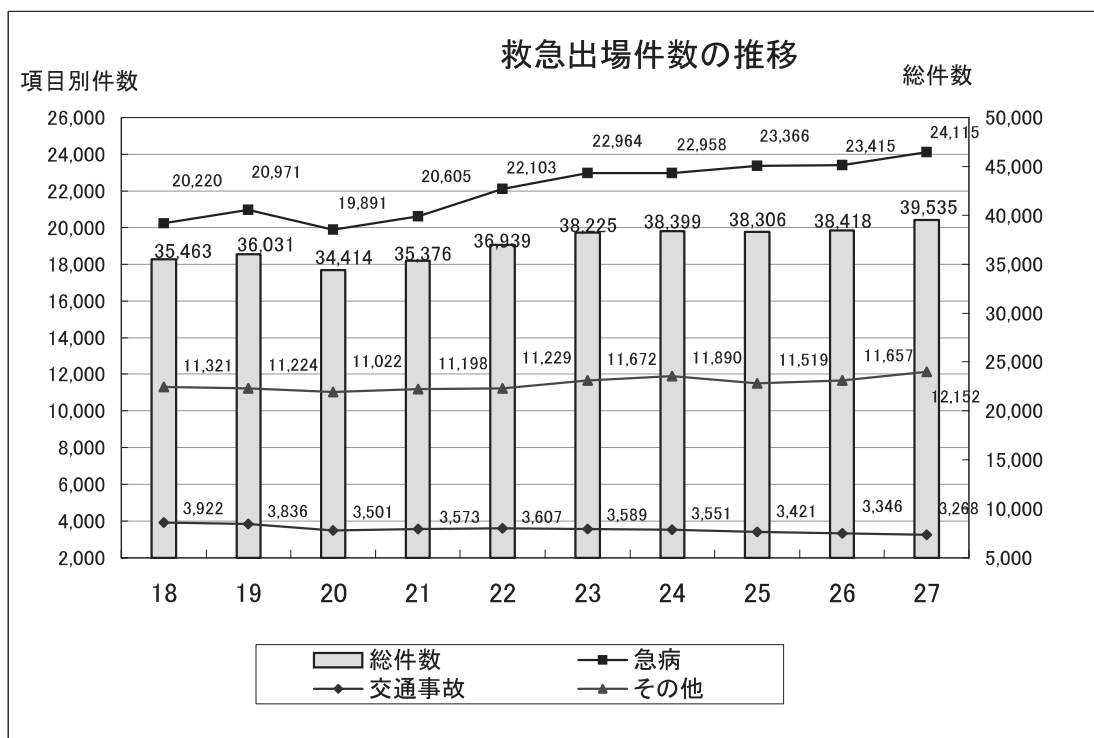
救急救命士は、平成 28 年 4 月 1 日現在、320 名が資格を取得しており、そのうち 263 名が救急隊に配備されている。

(2) 救急活動の状況

平成 27 年 1 月 1 日から 12 月 31 日までの救急出場件数は、39,535 件で前年に比べ 1,117 件増加した。

主な事故種別は、急病によるもの 24,115 件（対前年比 700 件増）、一般負傷によるもの 6,397 件（対前年比 494 件増）、交通事故によるもの 3,268 件（対前年比 78 件減）となっている。

平成 18 年から 10 年間の原因別の出場件数の推移をみると、交通事故による出動件数は 3,900 件台から 3,200 件台に減少している一方、急病による出場件数は、平成 18 年に比べ 3,895 件増加している。



4 予防業務

(1) 火災予防運動

毎年、火災多発時期を迎える11月と3月の「全国火災予防運動」期間を中心に、それぞれの地域住民への火災予防意識向上を図るための啓発・広報活動、住宅防火診断や、事業所・施設の予防査察及び防火訓練等を実施している。

秋季火災予防運動	平成27年11月9日～11月15日
春季火災予防運動	平成28年3月1日～3月7日
全国統一防火標語	「無防備な心に火災がかくれんぼ」

(2) 民間防火組織

地域における防火意識の高揚と、日常生活の中での火災予防推進のため、幼少年による幼年消防クラブ、少年消防クラブ及び女性による女性防火クラブ等の組織化と育成強化に努めている。

幼年・少年消防クラブ及び女性防火クラブの結成状況（平成28年4月1日現在）

区分	クラブ数	クラブ員数
幼年消防クラブ	158	13,080
少年消防クラブ	34	705
女性防火クラブ	106	3,358
計	298	17,143

(3) 防火管理者（消防法第8条関係）

防火管理者を選任し、防火管理業務を行うことが義務付けられている収容人員が一定以上の事業所（劇場、飲食店、旅館、病院等）数は、下表のとおりである。

	H26.3.31	H27.3.31	H28.3.31
防火対象物数	6,463	6,472	6,562
防火管理者選任数	4,437 (68.7%)	4,388 (67.8%)	4,452 (67.8%)
消防計画作成数	3,979 (61.6%)	4,152 (64.2%)	4,177 (63.7%)

(4) 消防用設備

消防法で消火設備、警報設備、避難設備の設置が義務付けられている百貨店、劇場、旅館等一定規模以上のものは、下表のとおりで、消防機関が定期的に指導等を行っている。

		H26.3.31	H27.3.31	H28.3.31
自動火災報知設備	対象物数	9,918	10,047	10,118
	違反数	255 (2.6%)	298 (3.0%)	290 (2.9%)
屋内消火栓設備	対象物数	2,527	2,543	2,541
	違反数	67 (2.7%)	82 (3.2%)	91 (3.6%)

(5) 防火対象物の表示公表制度について

「防火対象物定期点検報告制度」は、旅館・ホテルをはじめとした多数の人が出入り等する一定の防火対象物について権原を有する者に対し、1年に1回防火対象物点検資格者による点検を義務付け、その結果について消防長又は消防署長へ報告を行わせ、管理権原者による防火対象物の管理の業務の消防法令への適合を確保するものである。

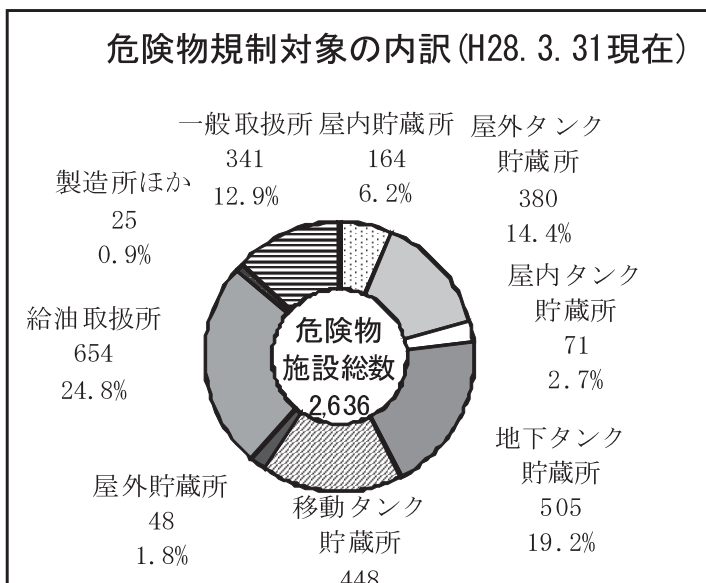
この制度により、点検を行った防火対象物が定められた点検基準に適合している場合は、その情報を利用者に提供する防火セーフティマーク（防火基準点検済証・防火優良認定証）を表示することができる「防火対象物の表示制度」が設けられている。

- ア 防火基準点検済証 消防法に基づく点検により基準に適合している場合表示ができる。
- イ 防火優良認定証 消防法に基づく消防機関の認定により表示ができ、一定期間点検報告が免除される。

		H26. 3. 31	H27. 3. 31	H27. 3. 31
点検報告済防火対象物数 「防火基準点検済証」	第1号該当	231	222	210
	第2号該当	26	26	26
特例認定済防火対象物数 「防火優良認定証」	第1号該当	64	60	58
	第2号該当	7	8	12

(6) 危険物の規制

県内にある石油類等の取扱所、貯蔵所等の危険物規制対象施設は、下図のとおりであり、減少傾向が続いている。



過去10年間の施設数
(各年度3月31日現在)

18年度	3,150
19年度	3,110
20年度	3,002
21年度	2,923
22年度	2,820
23年度	2,766
24年度	2,700
25年度	2,694
26年度	2,664
27年度	2,636

5 教育訓練

実施機関	高知県消防学校（高知県吾川郡いの町大内 2030）
沿革	昭和 28 年 8 月 高知県消防講習所を設置。 昭和 35 年 8 月 高知県消防学校と改称。 吾川郡（旧）伊野町枝川に新設。 平成 5 年 4 月 吾川郡（旧）伊野町大内に移転。

社会情勢の変化等に伴い、近年の消防業務は、危険物規制等の予防業務、警防業務、救急救助業務及び災害防衛など極めて広範囲にわたっており、また、災害の態様もますます複雑多様化してきている。

これらの業務に適応するためには、専門的かつ高度な技術が要求されることから、消防学校では、消防職員及び消防団員に対し、消防の責務を正しく認識させ、職務遂行に必要な技術の修得を図ることを目的として、長期的な計画に基づき教育訓練を実施している。

また、南海トラフ地震など大きな災害に対処できるよう、県民に対する訓練も行っている。

（１）教育訓練の目的と教育方針

消防職員及び消防団員に対し、消防の責務を正しく認識させ、資質の向上、学術及び技能の修得並びに体力及び気力の鍛錬を図り、幅広い視野と豊かな人間感覚を持って、職務を遂行し、地域住民の信頼と期待に応え得る消防人を育成することを目的とし、次の教育方針をもってこれにあたる。

- ・ 消防責務の自覚
- ・ 厳正な規律と団結
- ・ 心身の鍛錬
- ・ 消防実務の習熟

（２）教育の種類及び内容（平成 28 年度）

ア 消防職員に対する教育

（ア）初任教育

新任の消防職員に対し、必要な基礎実技と学術及び厳正な規律と旺盛な士気並びに体力の鍛錬を図り、公正な職務の遂行をなし得る素質を養う。

（イ）専科教育

現任の消防職員に対し、専門的な教育訓練を行う。

・ 救助科

救助隊員として必要な業務に関する知識、技術を習得させ、救助隊員として活動できる職員を養成する。

・ 火災調査科

火災調査の重要性を認識させるとともに、専門的な知識、技能を習得させる。

・ 救急科

救急隊員として必要な知識、技術を習得させ、救急隊員として活動できる職員を養成する。

- ・警防科
警防業務に係る専門的知識、技術を習得させ、災害現場で適切、効果的な消防戦術を指揮できる職員を養成する。
- (ウ) 幹部教育
 - ・幹部科
指導的立場にある消防職員に対し、幹部として必要な幅広い知識及び指揮監督能力を習得させる。
- (エ) 特別教育
 - ・救命士処置拡大追加講習
救急救命士の処置拡大実施に必要な専門的知識と技術を習得させる。

イ 消防団員に対する教育

- (ア) 基礎教育
新任の消防団員に対し必要な基礎的知識及び技術並びに厳正な規律を習得させる。
- (イ) 幹部教育（指揮幹部科）
 - ・現場指揮課程
消防団の指導的立場にある幹部の者に対し、実践的訓練を中心とした教育訓練により消火・救助等の知識及び技術を習得させる。
 - ・分団指揮課程
消防団の指導的立場にある幹部の者に対し、分団本部等で指揮を行うために必要な知識及び技術を習得させる。
- (ウ) 特別教育
 - ・ポンプ操法指導員講習
ポンプ操法を指導する消防団員の指導技法や技術などのレベルアップを図る。
 - ・特別（移動）教育
市町村（消防本部）の要請によって、現地に出向して教育訓練を行い、消防団員としての必要な知識及び技能を習得させる。

ウ 一般教育

- (ア) 一日震災訓練
自主防災組織のメンバー等を一日入校させ、震災時に対処できる実践的な教育訓練を行い、地域における防災体制の充実、強化を図る。

(3) 消防学校教育訓練実績（平成27年度）

ア 消防職員に対する教育訓練

(ア) 初任教育

教育種別	実施期間	実日数	時間数	受講人員	受講者階級別 内 訳	摘 要
初任教育	27. 4. 6 ～ 9.25	117日	819時間	42名	消防士(新採)	
合 計		117日	819時間	42名	消防士(新採)	

(イ) 専科教育

教育種別	実施期間	実日数	時間数	受講人員	受講者階級別 内 訳	摘 要
救助科	27. 5.12 ～ 6.12	24日	168時間	30名	副士長 7 消防士 23	
予防査察科	27. 9. 28 ～ 10. 9	10日	70時間	30名	司令補 2 士長 11 副士長 6 消防士 11	
救急科	27.10.21 ～ 12.11	36日	252時間	45名	司令補 1 士長 1 消防士 42 その他 1	
警防科	28. 1.21 ～ 2.10	15日	108時間	34名	司令補 7 士長 20 副士長 5 消防士 2	
合 計		85日	598時間	139名	司令補 10 士長 32 副士長 18 消防士 78 その他 1	

(エ) 特別教育

教育種別	実施期間	実日数	時間数	受講人員	受講者階級別 内 訳	摘 要
ポンプ操法 指導員講習	27. 6.22 ～ 6.26	5日	35時間	41名	司令補 3 士長 21 副士長 8 消防士 9	入校教育 通学教育
救命士処置 拡大 追加講習	27.10.13 ～10.16	4日	28時間	40名	司令 2 司令補 10 士長 23 副士長 4 消防士 1	入校教育 通学教育
	27.12.15 ～12.18	4日	28時間	39名	司令補 7 士長 22 副士長 6 消防士 4	
	28. 2.16 ～ 2.18	3日	21時間	30名	司令補 6 士長 11 副士長 4 消防士 8 その他 1	
	28. 3. 1 ～ 3. 3	3日	21時間	30名	司令 2 司令補 1 士長 9 副士長 10 消防士 7 その他 1	
救命士処置 拡大追加事 前講習	27.12.22	1日	7時間	22名	司令 1 司令補 2 士長 6 副士長 5 消防士 6 その他2	
合 計		13日	91時間	202名	司令 5 司令補29 士長 92 副士長37 消防士 35 その他 4	

イ 消防団員に対する教育訓練

(ア) 基礎教育

回数	実施期間	実日数	時間数	受講人員	受講者階級別内訳	摘要
1回	前期 27.7.4 ～ 5	2日	14時間	23名	団員 23	現地通学教育 (四万十市)
	後期 28.1.16 ～ 17	2日	14時間	24名	団員 24	入校教育
2回	前期 27.7.18 ～ 19	2日	14時間	31名	団員 31	現地通学教育 (安芸市)
	後期 28.2.13 ～ 14	2日	14時間	48名	部長 1 班長 1 団員 46	入校教育
3回	前期 27.8.1 ～ 2	2日	14時間	70名	部長 1 班長 1 団員 68	現地通学教育 (消防学校)
	後期 28.2.27 ～ 28	2日	14時間	36名	団員 35 その他 1	入校教育
合計		12日	84時間	前期:124名 後期:108名	前期:部長 1 班長 1 団員 122 後期:部長 1 班長 1 団員 105 その他 1	

(イ) 幹部教育

教育種別	実施期間	実日数	時間数	受講人員	受講者階級別内訳	摘要
指揮幹部科	現場指揮課程 27.10.17 ～10.18	2日	14時間	63名	副団長 1 分団長 8 副分団長 11 部長 10 班長 24 団員 9	入校教育
	分団指揮課程 28.2.20 ～ 21	2日	12時間	55名	分団長 8 副分団長 10 部長 5 班長 28 団員 4	入校教育
合計		4日	26時間	118名	副団長 1 分団長 16 副分団長 21 部長 15 班長 52 団員 13	

(ウ) 特別教育

教育内容		実施年月日	実日数	時間数	受講人員	受講者階級別 内 訳	摘 要
移動教育	訓練礼式	27. 5.17	1日	3時間	143名	団長 4 副団長 5 分団長 8 副分団長 10 部長 13 班長 34 団員 69	現地通 学教育 (香南市)
	訓練礼式	27.11.29	1日	3時間	143名	団長 1 副団長 2 分団長 9 副分団長 10 部長 16 班長 25 団員 80	現地通 学教育 (安芸市)
	安全管理、ト ランシーバーの 活用法、図 上訓練	28. 3.13	1日	5時間	45名	団長 1 分団長4 副分団長 2 部長 17 班長 14 団員 7	現地通 学教育 (宿毛市)
合 計			3日	11時間	331名		

ウ 一般教育

教育種別	実施年月日	実日数	時間数	受講人員	摘 要
一日震災訓練	28. 3. 7	1日	6. 6時間	92名	
	28. 3. 8	1日	6. 6時間	53名	
合 計		2日	13. 2時間	145名	

参照： 第33表 消防学校教育（過去10年間）

6 消防表彰

消防業務は極めて危険性が高く、火災や風水害を始めとするあらゆる災害に対応しなければならない。そして、平常時においても災害の発生に備え、常に心身ともに最良の状態におくことが求められている。消防活動の源は、郷土愛・人類愛であり、特に、消防団員における社会奉仕の精神は尊いものである。これらの労苦に報いる意味からも表彰は重要な意義を有している。

表彰には、国が行うもの（叙位・叙勲・褒章、総理大臣表彰、総務大臣表彰、消防庁長官表彰）のほか、県、日本消防協会、県消防協会、市町村及び消防機関が行うものなどがある。

（国が行う主な表彰）

ア 春秋叙勲

叙勲とは、国家又は社会公共に対して功労のある者を、その功労の程度に応じて勲等に叙し、栄誉を与えるものであり、毎年春は4月29日、秋は11月3日の2回発令されている。消防職員及び消防団員にあつては、主に階級と在職年数を基準として、その功労の程度が判定される。

イ 危険業務従事者叙勲

危険業務従事者叙勲は、平成14年8月に閣議決定された「栄典制度の改革について」の趣旨を踏まえて平成15年の秋から開始されたものである。警察官、自衛官、消防職員など著しく危険性の高い業務に従事し、国家又は公共に対する功労のある者を選考し、春秋叙勲とは別に年2回（4月29日及び11月3日）に発令されている。

ウ 褒章

褒章とは、褒章条例に基づいて、業務に精励し他の模範となるべき者、学術、芸術、産業の振興に多大の功績を残した者等に対してその功績をほめたたえる意味で与えられる徽章等をいう。種類として紅綬褒章、黄綬褒章など6種類があり、消防関係者に対しては消防団員として多年消防の発展に努め、その功労が顕著であり他の模範と認められる者に藍綬褒章が授与されている。

エ 消防庁長官表彰

消防庁長官表彰とは、消防職員又は消防団員等の士気の高揚を図るとともに、地域住民の消防に対する正しい認識と円滑な協力援助関係を確立するため、消防に関して功労のあった消防職員、消防団員、消防教育職員、消防機関及び消防隊並びに部外の個人及び団体に対して、消防庁長官が表彰旗、徽章、表彰状等を授与して行う表彰である。表彰の種類は、特別功労章、顕功章など11種類があり、毎年度3月に、定例表彰として功労章、永年勤続功労章、表彰旗及び竿頭綬の4種類の表彰が行われている。

参照： 第34表 消防関係表彰の状況（平成18年度～平成27年度）

7 消防防災ヘリコプター

高知県消防防災航空隊は、平成8年2月1日に発足し、同年4月22日から運航を開始した。平成9年4月1日からは、365日運航体制により火災、救急、救助、災害等への対応にあたっている。また、平成15年からは、夏季の運航時間を延長して水難事故等に対応できる体制をとっている。

高知県消防防災航空隊

住 所 : 高知県南国市物部 高知空港内
電 話 : 088-864-3890
F A X : 088-864-3896
防災無線 : 440-1・440-611
緊急要請 : 088-864-5034

(1) 運航体制 (平成27年度)

- ア 編成 操縦士 4名
整備士 4名
消防隊員 9名 (県内8消防本部から派遣)
(消防本部の内訳)
高知市、安芸市、南国市、香南市、香美市、仁淀消防組合、
高幡消防組合、幡多中央消防組合
- イ 運航時間 8時30分～17時15分
ただし、状況により上記時間外の運航をする場合もある。

ウ 消防防災ヘリコプターの概要

型式	シコルスキー S76B型	愛称	りょうま
全長	16m	全幅	13.41m (ローター直径)
全備重量	5,307 kg	有効搭載量	1,670 kg
最大速度	287 km/h	巡航速度	254 km/h
最大航続距離	650 km (増槽タンクなし)		
最大航続時間	2時間35分 (増槽タンクなし)		
使用燃料	ジェット A-1		
消費量	約400リットル (1時間あたり)		
最大搭乗人員	15名		

型式	アグスタ・ウェストランド AW139 型	愛称	おとめ
全長	16.62m	全幅	13.8m (ローター直径)
全備重量	6,400 kg	有効搭載量	/
最大速度	278 km/h (ヘリサット装備)	巡航速度	
最大航続距離	645 km (増槽タンクなし)		
最大航続時間	2 時間 30 分 (増槽タンクなし)		
使用燃料	ジェット A-1		
消費量	約 500 リットル (1 時間あたり)		
最大搭乗人員	17 名		

(2) 出動状況

要請件数の推移

内 容	H23	H24	H25	H26	H27	5 年間の平均
火災防御	15	2	24	14	10	13
救急活動	47	33	75	88	76	64
救助活動	49	35	52	65	133	67
その他	4	1	1	10	4	4
計	115	71	152	177	223	148

災害応急対策活動は「その他」に分類している

(3) 広域航空消防応援活動

平成 27 年度は該当なし

(4) 緊急消防援助隊活動

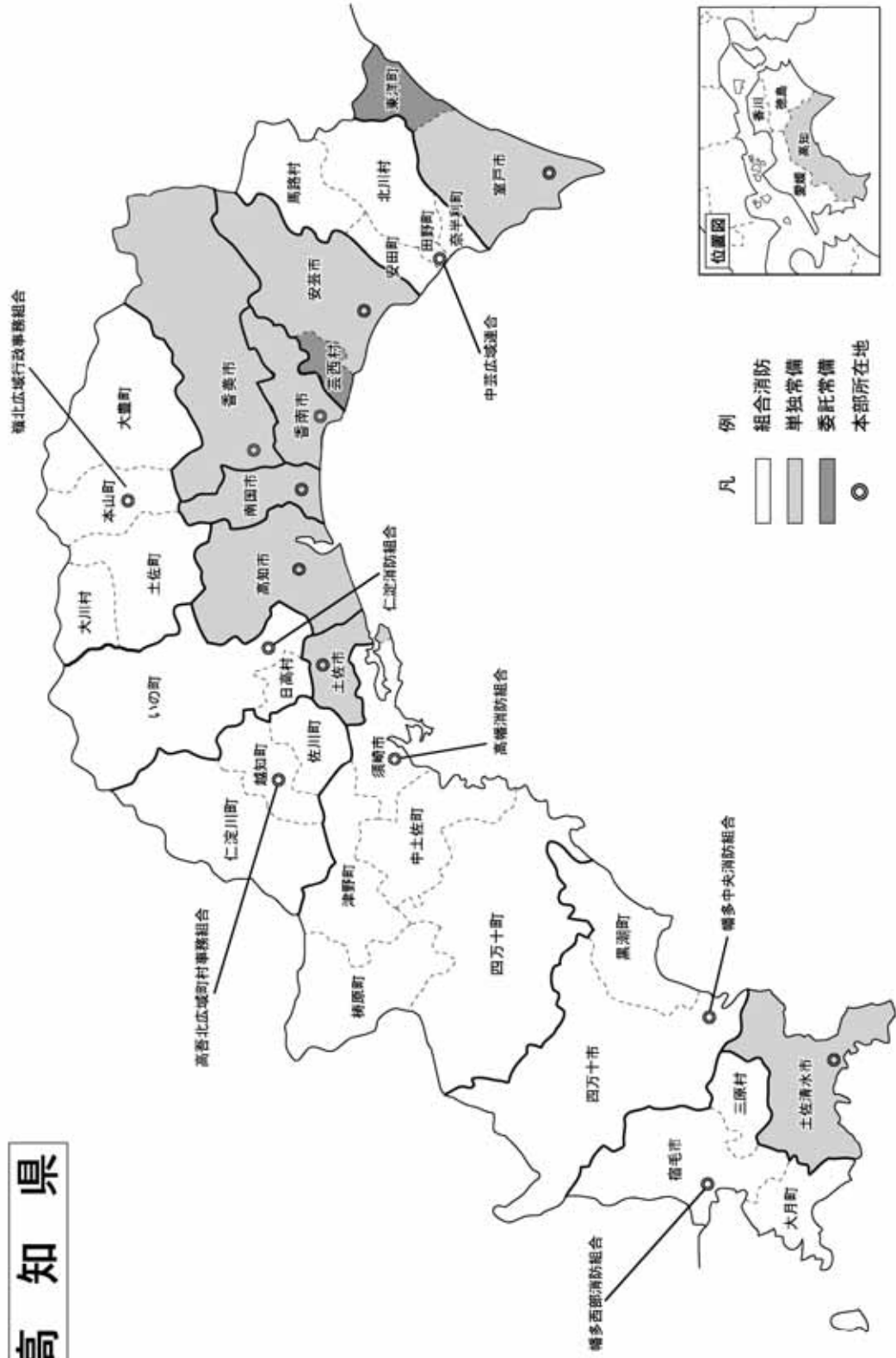
平成 27 年 5 月 29 日 (鹿児島県 口永良部島噴火対応)

資 料

第1表 消防機関管内図

平成29年3月1日現在

高知県



第2表 消防機関及び消防力の現況 (H28.4.1現在)

	消防本部 設置 年月日	本部・署・所			消防職団員					消防資機材											
		本部	署	所	消防職員		消防団員			消防本部・署・所						消防団					
					うち 再任用	その他	団	分団	団員	消防 ポンプ 自動車	はしご 付(屈 折)消 防車	化学 消防 車	小型動 力ポン プ付 積載車	小型 動力 ポン プ	救助 工作 車	救急 自動車	消防 ポンプ 自動車	小型動 力ポン プ付積 載車	小型 動力 ポン プ		
																				7	38
県計		15	19	21	1,156	(7)	7	38	282	8,224	71	4	2	1	11	11	68	203	420	104	
消防本部設置市	高知市	S23.12.28	1	3	6	380	(7)	1	1	33	827	27	3	1	0	2	13	32	16	3	
	室戸市	S43.04.01	1	1	1	49			1	10	290	3			0	0	4	10	14	10	
	安芸市	S42.04.01	1	1		39			1	10	254	3			3	0	3	10	5	9	
	香南市	S44.04.01	1	1		43		1	5	8	280	2			1	1	3	12	7	16	
	香美市	S47.12.01	1	1	1	54		1	1	19	388	3			2	1	3	5	23	2	
	南国市	S42.10.01	1	1	1	64		1	1	13	333	4	1		0	1	4	20	2	0	
	土佐市	S41.10.01	1	1	1	46			1	12	331	2		1	1	1	3	14	13	4	
	土佐清水市	S44.04.01	1	1		36			1	5	398	3			1	1	3	5	28	1	
	市計		8	10	10	711	(7)	4	12	110	3,101	47	3	2	1	8	7	36	108	108	45
	高幡消防組合	消防本部	S46.04.01	1	2	4	130					4				2	8				
構成団体計			0	0	0	0		0	5	38	1,203							27	72	7	
須崎市									1	6	230							8	16	0	
中土佐町									1	3	185							4	9	2	
四万十町									1	18	413							10	16	2	
津野町									1	6	212							3	15	3	
梶原町									1	5	250							2	16	0	
中芸広域連合	消防本部	S45.04.01	1	1		37					2						3				
	構成団体計		0	0	0	0		0	5	8	229							11	10	2	
	奈半利町								1	3	61							3	3	1	
	田野町								1		29							2	1	1	
	安田町								1	3	64							3	3	0	
	北川村								1		25							1	1	0	
	馬路村								1	2	46							2	2	0	
町村事務組合 高吾北広域	消防本部	S48.04.01	1	1	1	49					3						3				
	構成団体計		0	0	0	0		0	3	25	633							12	46	10	
	仁淀川町								1	15	270							3	27	8	
	佐川町								1	5	178							7	7	0	
仁淀消防組合	消防本部	S48.03.21	1	1	2	59					4				1	4					
	構成団体計		0	0	0	0		0	2	22	492							13	29	2	
	いの町								1	15	391							10	25	2	
嶺北事務組合 行政	消防本部	S48.05.17	1	1	1	37					3			2		3					
	構成団体計		0	0	0	0		0	4	24	731							5	42	14	
	本山市								1	6	187							3	13	4	
	大豊町								1	7	262							0	15	1	
	土佐町								1	9	237							2	9	9	
幡多中央 消防組合	消防本部	S48.06.01	1	2	1	75		1			5	1		1		5					
	構成団体計		0	0	0	0		0	2	31	880							12	50	11	
	四万十市								1	17	595							8	35	11	
幡多西部 消防組合	消防本部	S50.04.01	1	1	2	58		2			3				1	6					
	構成団体計		0	0	0	0		0	3	19	777							8	50	13	
	宿毛市								1	8	494							7	28	12	
	大月町								1	7	232							0	18	1	
幡多西部 消防組合	三原村								1	4	51							1	4	0	
	消防組合計		7	9	11	445		3	24	167	4,945	24	1	0	0	3	4	32	88	299	59
その他	東洋町								1	2	98							2	11	0	
	芸西村								1	3	80							5	2	0	

		消 防 水 利																			
消防用無線		消火栓		公 設					私 設					そ の 他							
基地局及び固定局	移動局	公設	私設	防 火 水 槽				井戸	防 火 水 槽				井戸	消火栓 防火水槽等計	河川溝等	海・湖	ブール	濠・池等	下水道	その他	計
				100㎡以上	60~100㎡未満	40~60㎡未満	20~40㎡未満		100㎡以上	60~100㎡未満	40~60㎡未満	20~40㎡未満									
134	1,552	7,985	61	38	121	2,717	1,575	69	1	2	22	3	0	12,594	506	98	227	33	0	52	916
52	489	2,576	12	29	68	321	84	11	0	0	0	0	0	3,101	0	0	0	0	0	0	0
8	139	304	0	0	0	20	99	0	0	0	0	0	0	423	6	8	8	0	0	0	22
3	61	275	0	1	0	50	77	0	0	0	0	0	0	403	0	0	13	0	0	0	13
2	41	951	0	0	5	197	6	0	0	0	0	0	0	1,159	7	6	6	5	0	0	24
7	52	196	0	0	1	191	18	0	0	0	3	0	0	409	0	0	21	2	0	0	23
8	53	254	8	0	3	121	3	36	1	0	8	0	0	434	1	0	24	0	0	0	25
23	81	407	0	1	4	39	98	0	0	0	0	0	0	549	290	40	17	1	0	0	348
4	125	11	0	0	0	53	81	0	0	0	0	0	0	145	11	21	1	0	0	0	33
107	1,041	4,974	20	31	81	992	466	47	1	0	11	0	0	6,623	315	75	90	8	0	0	488
4	96																				
0	0	585	41	1	6	352	318	20	0	1	8	1	0	1,333	20	5	14	0	0	34	73
		281	41			35	55	20		1	5			438	20	5	5			34	64
		25		1	3	49	25							103			2				2
		201			3	100	70				1	1		376			1				1
		78				85	112							275			6				6
						83	56				2			141							
3	37																				
0	0	250	0	1	11	196	44	1	0	0	0	0	0	503	0	0	0	0	0	0	0
		32				41	6	1						80							
		73			4	33	2							112							
		70		1	3	48	32							154							
		35			1	41	1							78							
		40			3	33	3							79							
2	113																				
0	0	472	0	0	0	207	154	0	0	0	0	0	0	833	17	0	14	0	0	0	31
		402	0	0	0	105	30	0	0	0	0	0	0	537	17	0	12	0	0	0	29
		51	0	0	0	61	69	0	0	0	0	0	0	181	0	0	2	0	0	0	2
		19	0	0	0	41	55	0	0	0	0	0	0	115	0	0	0	0	0	0	0
5	51																				
0	0	279	0	0	2	235	49	0	0	1	0	0	0	566	62	0	32	2	0	1	97
		209	0	0	1	171	41	0	0	0	0	0	0	422	37	0	25	0	0	1	63
		70	0	0	1	64	8	0	0	1	0	0	0	144	25	0	7	2	0	0	34
1	18																				
0	0	226	0	3	13	346	67	0	0	0	0	0	0	655	38	0	15	0	0	16	69
		110	0	0	2	90	5	0	0	0	0	0	0	207	10	0	4	0	0	0	14
		69	0	1	11	127	35	0	0	0	0	0	0	243	17	0	2	0	0	16	35
		47	0	1	0	103	27	0	0	0	0	0	0	178	11	0	7	0	0	0	18
		0	0	1	0	26	0	0	0	0	0	0	0	27	0	0	2	0	0	0	2
5	144																				
0	0	288	0	1	8	255	189	0	0	0	3	2	0	746	0	0	32	2	0	0	34
		242	0	0	6	159	169	0	0	0	0	0	0	576	0	0	21	2	0	0	23
		46	0	1	2	96	20	0	0	0	3	2	0	170	0	0	11	0	0	0	11
7	52																				
0	0	783	0	0	0	44	247	0	0	0	0	0	0	1,074	54	18	27	20	0	0	119
		552				38	162							752	12	7	19	5			43
		136				6	56							198	12	11	7	5			35
		95					29							124	30		1	10			41
27	511	2,883	41	6	40	1,635	1,068	21	0	2	11	3	0	5,710	191	23	134	24	0	51	423
		12	0	1	0	35	10	1	0	0	0	0	0	59	0	0	0	0	0	1	1
		116	0	0	0	55	31	0	0	0	0	0	0	202	0	0	3	1	0	0	4

第3表 消防機関の出動状況（消防本部・署所）（H27.1.1～12.31）

		合 計		火 災		風水害等		演習・訓練等		救 急		救助活動	
		回数	延人員	回数	延人員	回数	延人員	回数	延人員	回数	延人員	回数	延人員
県 計		52,240	176,847	295	3,066	40	257	3,571	17,585	39,121	124,362	486	2,053
消防本部設置市	高 知 市	23,052	81,148	99	1,403	3	9	2,120	11,638	16,792	54,027	168	742
	室 戸 市	1,502	4,765	13	100	2	4	6	75	1,281	3,735	3	27
	安 芸 市	1,631	5,147	11	71	0	0	14	130	1,535	4,640	30	120
	香 南 市	1,830	5,822	9	117	2	14	15	139	1,593	4,893	27	90
	香 美 市	1,917	6,099	8	86	4	10	34	245	1,588	4,772	19	115
	南 国 市	2,959	9,600	26	208	2	5	203	786	2,522	7,686	22	103
	土 佐 市	2,090	6,418	17	215	2	51	6	111	1,529	4,614	14	119
	土 佐 清 水 市	971	2,987	5	56	2	16	3	56	856	2,528	3	21
	市 計	35,952	121,986	188	2,256	17	109	2,401	13,180	27,696	86,895	286	1,337
消 防 組 合	高 幡 消 防 組 合	4,358	13,965	26	174	13	121	264	1,182	3,125	9,685	42	182
	中 芸 広 域 連 合	1,202	4,138	10	90	1	4	51	201	749	2,308	13	41
	高 吾 北 広 域 町 村 事 務 組 合	2,787	9,316	17	96	2	5	529	1,911	1,514	4,548	20	147
	仁 淀 消 防 組 合	2,200	7,365	12	79	0	0	170	657	1,484	4,549	14	32
	嶺 北 広 域 行 政 事 務 組 合	954	3,117	6	41	0	0	3	40	857	2,755	26	78
	幡 多 中 央 消 防 組 合	2,606	10,141	20	164	4	6	99	253	2,191	8,989	65	160
	幡 多 西 部 消 防 組 合	2,181	6,819	16	166	3	12	54	161	1,505	4,633	20	76
	消 防 組 合 計	16,288	54,861	107	810	23	148	1,170	4,405	11,425	37,467	200	716

広報・指導		警防調査		火災調査		特別警戒		捜索		予防査察		誤報等		その他	
回数	延人員	回数	延人員	回数	延人員	回数	延人員	回数	延人員	回数	延人員	回数	延人員	回数	延人員
2,099	7,387	1,804	6,294	253	1,312	209	718	54	530	2,764	8,176	116	455	1,428	4,652
806	2,770	927	3,163	52	246	72	269	11	34	1,307	4,277	94	365	601	2,205
2	118	0	0	10	65	3	22	0	0	72	144	2	17	108	458
3	12	5	18	13	45	3	17	2	60	11	22	0	0	4	12
116	350	35	118	14	25	7	19	2	22	8	27	0	0	2	8
75	242	76	260	9	36	13	76	0	0	31	82	10	35	50	140
3	9	80	320	25	250	8	30	2	5	66	198	0	0	0	0
103	292	17	93	17	100	6	7	7	72	372	744	0	0	0	0
4	15	8	39	5	39	1	10	2	35	80	160	0	0	2	12
1,112	3,808	1,148	4,011	145	806	113	450	26	228	1,947	5,654	106	417	767	2,835
189	514	55	139	26	201	14	44	9	105	365	1,110	3	13	227	495
97	386	82	386	13	52	56	170	2	12	36	83	0	0	92	405
315	1,290	108	530	16	39	2	7	0	0	110	328	4	13	150	402
183	841	97	300	12	65	6	10	0	0	182	711	0	0	40	121
8	16	25	75	6	30	3	6	4	46	16	30	0	0	0	0
50	112	73	152	19	58	11	22	10	65	37	78	3	12	24	70
145	420	216	701	16	61	4	9	3	74	71	182	0	0	128	324
987	3,579	656	2,283	108	506	96	268	28	302	817	2,522	10	38	661	1,817

第4表 消防機関の出動状況（消防団）（H27.1.1～12.31）

		合計		火 災		風水害等		演習・訓練等		救 急		救助活動	
		回数	延人員	回数	延人員	回数	延人員	回数	延人員	回数	延人員	回数	延人員
県 計		3,384	59,332	190	6,953	40	635	1,307	27,810	0	0	1	4
消 防 本 部 設 置 市	高 知 市	321	5,722	52	1,936	1	6	252	3,369				
	室 戸 市	30	2,674	11	358	1	10	4	767				
	安 芸 市	21	2,602	6	400			8	1,440				
	香 南 市	335	4,619	5	183			62	1,723				
	香 美 市	27	1,554	8	410			10	700				
	南 国 市	66	1,614	16	602			43	679				
	土 佐 市	25	1,276	8	340	2	143	3	141				
	土佐清水市	14	316	5	119	2	13	1	150				
	市 計	839	20,377	111	4,348	6	172	383	8,969	0	0	0	0
高 幡 消 防 組 合	構成団体計	1,007	13,945	14	551	8	225	375	6,601	0	0	0	0
	須 崎 市												
	中 土 佐 町												
	四 万 十 町												
	津 野 町												
梶 原 町													
中 芸 広 域 連 合	構成団体計	387	3,394	9	343	3	6	210	2,472	0	0	0	0
	奈 半 利 町												
	田 野 町												
	安 田 町												
	北 川 村												
馬 路 村													
高 吾 北 広 域 町 村 事 務 組 合	構成団体計	188	3,777	8	452	2	26	28	1,431	0	0	0	0
	仁 淀 川 町	25	1,372	4	261			5	569				
	佐 川 町	114	1,426	2	66	2	26	7	301				
	越 知 町	49	979	2	125			16	561				
消 仁 淀 組 合	構成団体計	156	3,139	10	231	1	8	61	1,734	0	0	0	0
	い の 町	118	2,623	9	226			52	1,407				
	日 高 村	38	516	1	5	1	8	9	327				
嶺 北 事 務 組 合 政 行	構成団体計	131	4,296	3	314	4	16	40	2,129	0	0	0	0
	本 山 町	9	880	1	117			5	558				
	大 豊 町	75	2,347			2	14	16	1,005				
	土 佐 町	5	334	2	197								
	大 川 村	42	735			2	2	19	566				
幡 多 防 組 中 央 合	構成団体計	447	4,879	20	235	2	6	101	2,212	0	0	1	4
	四 万 十 市	400	3,142	16	151	2	6	92	1,189			1	4
	黒 潮 町	47	1,737	4	84			9	1,023				
幡 多 防 組 西 部 合	構成団体計	146	3,888	11	383	10	64	83	1,560	0	0	0	0
	宿 毛 市	77	3,061	7	328	2	33	59	1,387				
	大 月 町	33	591	4	55	1	8	24	173				
	三 原 村	36	236			7	23						
消防組合計		2,462	37,318	75	2,509	30	351	898	18,139	0	0	1	4
そ の 他	東 洋 町	23	502	2	26	4	112	4	151				
	芸 西 村	60	1,135	2	70			22	551				

広報・指導		警防調査		火災調査		特別警戒		捜 索		予防査察		誤 報 等		そ の 他	
回数	延人員	回数	延人員	回数	延人員	回数	延人員	回数	延人員	回数	延人員	回数	延人員	回数	延人員
150	2,852	69	1,257	0	0	396	7,541	44	1,401	11	414	12	271	1,164	10,194
						3	183					7	133	6	95
2	42					3	1,295					1	8	8	194
3	90					2	400	2	272						
30	189	18	257			38	847	1	25					181	1,395
						9	444								
						1	176	2	27			4	130		
		1	70			7	477	4	105						
		4	16					2	18						
35	321	23	343	0	0	63	3,822	11	447	0	0	12	271	195	1,684
38	960	38	770	0	0	36	1,170	5	180	0	0	0	0	493	3,488
0	0	0	0	0	0	154	524	2	36	0	0	0	0	9	13
13	175	5	65	0	0	26	324	9	215	3	224	0	0	94	865
						7	143	5	110	3	224			1	65
11	159	1	4			17	124	4	105					70	641
2	16	4	61			2	57							23	159
9	69	0	0	0	0	7	368	3	73	0	0	0	0	65	656
9	69					6	302	3	73					39	546
						1	66							26	110
19	868	0	0	0	0	6	160	2	53	0	0	0	0	57	756
1	30							1	29					1	146
17	827					4	47							36	454
						2	113	1	24						
1	11													20	156
25	263	0	0	0	0	84	665	8	149	0	0	0	0	206	1,345
23	217					83	662	8	149					175	764
2	46					1	3							31	581
1	36	0	0	0	0	10	374	3	188	0	0	0	0	28	1,283
						3	207	2	166					4	940
1	36					1	135							2	184
						6	32	1	22					22	159
105	2,371	43	835	0	0	323	3,585	32	894	3	224	0	0	952	8,406
		3	79			10	134								
10	160							1	60	8	190	0	0	17	104

第5表 消防職員の現況（H28.4.1現在）

	消防職員数				消 防							
	吏員 (うち再任用)		その他	条例 定員	階 級 別 吏 員 数							
	消 防 正 監	消 防 監	消 防 司 令 長		消 防 司 令	消 防 司 令 補	消 防 士 長	消 防 副 士 長	消 防 士			
県 計	1,156	(7)	7	1,172	1	3	26	118	291	264	119	334
消防本部設置市	高 知 市	380	7	1	354	1	2	11	37	92	96	141
	室 戸 市	49			51			1	5	7	18	8
	安 芸 市	39			40			1	10	11	6	4
	香 南 市	43		1	44			1	3	11	12	8
	香 美 市	54		1	60				5	10	18	17
	南 国 市	64		1	68			1	9	19	7	6
	土 佐 市	46			50			1	8	9	12	8
	土 佐 清 水 市	36			37			1	2	9	7	6
	市 計	711	(3)	4	704	1	2	17	79	168	176	57
消 防 組 合	高 幡 消 防 組 合	130			140		1	4	11	41	15	25
	中 芸 広 域 連 合	37			40			1	3	6	9	3
	高 吾 北 広 域 町 村 事 務 組 合	49			49			1	4	17	4	11
	仁 淀 消 防 組 合	59			57			1	8	11	21	5
	嶺 北 広 域 行 政 事 務 組 合	37			42				5	6	7	1
	幡 多 中 央 消 防 組 合	75		1	76			1	5	24	21	11
	幡 多 西 部 消 防 組 合	58		2	64			1	3	18	11	6
	消防組合計	445		3	468	0	1	9	39	123	88	62

吏 員 数									在 職 年 数 別 吏 員 数							27年度退職者数				
20 歳 未 満	年 齢 別 吏 員 数						年 齢 合 計	平 均 年 齢	5 年 未 満	在 職 年 数 別 吏 員 数						計	自 己 都 合	定 年 等	死 亡	そ の 他
	20 〜 29	30 〜 39	40 〜 49	50 〜 54	55 〜 59	60 〜				5 〜 9	10 〜 14	15 〜 19	20 〜 24	25 〜 29	30 年 以 上					
19	322	346	293	76	92	8	42,982	37.2	177	240	165	143	164	101	166	38	9	27	2	0
8	113	108	84	26	34	7	14,186	37.3	64	80	48	56	33	40	59	12	1	10	1	
	19	8	15	1	6		1,830	37.3	7	16	2	1	14	2	7	1	1			
	6	11	11	3	8		1,586	40.7	6	7	2	2	8	3	11					
	11	17	8	7			1,579	36.7	3	7	14	4	5	2	8					
	4	32	14	3	1		2,057	38.1	3	1	25	9	6	8	2					
2	18	16	19	5	4		2,346	36.7	16	11	11	1	11	9	5	3	2	1		
	7	20	12	6	1		1,738	37.8	4	9	9	7	7	4	6					
	12	12	7	3	2		1,304	36.2	6	11	2	9	2	3	3	1	1			
10	190	224	170	54	56	7	26,626	37.4	109	142	113	89	86	71	101	17	5	11	1	0
1	39	38	36	6	10		4,754	36.6	13	33	17	16	23	13	15	2	2			
1	13	10	8	4	1		1,316	35.6	8	7	4	6	5	2	5	2		1	1	
1	15	11	13	1	8		1,848	37.7	11	10	7	1	7	4	9	4		4		
2	14	10	22	4	7		2,299	39.0	9	8	4	8	12	6	12	4		4		
2	15	8	9	1	1	1	1,277	34.5	10	10	0	3	4	1	9	3		3		
	17	27	24	1	6		2,833	37.8	5	18	10	11	21	2	8	1	1			
2	19	18	11	5	3		2,029	35.0	12	12	10	9	6	2	7	5	1	4		
9	132	122	123	22	36	1	16,356	36.8	68	98	52	54	78	30	65	21	4	16	1	0

第6表 消防団員の現況 (H28.4.1現在)

	団員現員	うち女性団員	条例定数	階級別人数									年齢別人数							
				団長	副団長	分団長	副分団長	部長	班長	団員	20歳未満	20～29	30～39	40～49	50～59	55～59	60歳以上	平均年齢		
県計	8,204	284	8,804	38	89	292	316	518	1,097	5,854	12	663	2,228	2,550	1,016	871	864	44.6		
消防本部設置市	高知市	827	57	900	1	5	33	33	74	35	646		40	168	271	101	86	161	47.6	
	室戸市	290	3	294	1	2	10	14	28	62	173		28	77	105	37	26	17	43.2	
	安芸市	254	10	282	1	2	10	10	29	38	164		24	77	88	37	18	10	42.3	
	南国市	333	10	331	1	3	13	14	23	23	256		12	86	125	52	40	18	44.9	
	土佐市	331	4	344	1	3	20	12	12	43	240		19	102	126	35	27	22	43.4	
	清水市	398	24	425	1	2	5	5	26	62	297	1	17	109	132	47	47	45	45.4	
	香南市	香我美	90		102	1	1	2	4	6	28	48	0	12	41	31	5	1	0	39.7
		夜須	48	4	57	1		2	2	8	1	34	0	3	21	17	2	2	3	40.6
		赤岡	33		33	1	2			3	6	21	0	4	8	14	1	2	4	43.7
		野市	87	11	97	1	1	4	4	4	23	50	0	11	22	32	16	4	2	42.3
吉川	22		25	1	1			2	6	12	0	1	5	10	4	0	2	44.6		
香美市	388	0	442	1	3	22	19	14	55	274	4	25	99	128	43	44	45	45.2		
市計	3,101	123	3,332	12	25	121	117	229	382	2,215	5	196	815	1,079	380	297	329	44.8		
消防組合	高幡消防組合	構成団体計	1,187	37	1,290	5	14	41	46	91	185	805	2	103	370	348	130	141	93	43.5
		須崎市	203	10	230	1	2	8	6	28	52	106		18	62	57	28	17	21	43.7
		中土佐町	173	18	185	1	3	4	6	13	30	116		9	54	61	12	18	19	44.2
		四万十町	355	3	413	1	4	18	18	20	49	245	2	30	117	112	40	33	21	42.4
		津野町	206	6	212	1	3	6	6	12	18	160		13	69	49	25	31	19	44.8
	禰原町	250		250	1	2	5	10	18	36	178		33	68	69	25	42	13	43.4	
	中芸広域連合	構成団体計	225	9	241	5	10	8	8	14	47	133	0	31	75	54	27	14	24	43.2
		奈半利町	61		65	1	2	3	3	3	10	39		5	18	21	8	3	6	44.8
		田野町	29		33	1	2			2	10	14		8	9	6	2	1	3	40.3
		安田町	64		65	1	2	3	3	3	10	42		6	24	13	9	3	9	43.3
		北川村	25	3	27	1	2			2	5	15		4	11	2	0	5	3	43.5
	馬路村	46	6	51	1	2	2	2	4	12	23		8	13	12	8	2	3	42.8	
	高芸北広域町村	構成団体計	633	18	683	3	7	23	24	47	94	435	0	50	131	185	77	71	119	47.2
		仁淀川町	270	4	310	1	3	13	14	21	34	184		31	56	82	32	28	41	45.7
		佐川町	178	4	185	1	2	5	5	12	27	126		5	41	56	24	20	32	47.4
		越知町	185	10	188	1	2	5	5	14	33	125		14	34	47	21	23	46	49.3
	消防仁淀組合	構成団体計	492	13	553	2	8	20	20	24	59	359	1	42	104	148	56	67	74	46.3
		いの町	391	13	451	1	6	13	13	17	45	296	1	31	81	119	43	55	61	46.7
		日高村	101	0	102	1	2	7	7	7	14	63		11	23	29	13	12	13	45.0
	嶺北広域行政	構成団体計	731	42	810	4	8	24	25	16	92	562	0	74	164	179	118	102	94	45.7
		本山町	187	5	220	1	2	6	7	7	27	137		19	42	58	31	20	17	44.5
		大豊町	262	14	300	1	2	7	7	7	43	195		24	59	55	41	51	32	46.2
		土佐町	237	23	240	1	2	9	9	2	20	194		22	53	57	38	29	38	46.6
	大川村	45	0	50	1	2	2	2	0	2	36		9	10	9	8	2	7	43.3	
	幡多中央	構成団体計	880	21	886	2	8	31	42	45	112	640	2	87	261	274	98	96	62	43.1
		四万十市	595	21	596	1	5	17	28	31	66	447	2	42	154	181	77	84	55	44.9
		黒潮町	285	0	290	1	3	14	14	14	46	193		45	107	93	21	12	7	39.2
幡多西部	構成団体計	777	21	804	3	6	19	28	43	95	583	1	67	254	237	107	67	44	42.7	
	宿毛市	494	11	498	1	2	8	8	24	64	387	1	41	177	155	61	35	24	42.0	
	大月町	232	5	253	1	2	7	17	19	31	155		17	62	66	39	30	18	44.8	
	三原村	51	5	53	1	2	4	3	0	0	41		9	15	16	7	2	2	41.1	
消防組合計	4,925	161	5,267	24	61	166	193	280	684	3,517	6	454	1,359	1,425	613	558	510	44.4		
その他	東洋町	98	0	115	1	1	2	2	4	22	66	1	8	25	19	14	13	18	46.8	
	芸西村	80	0	90	1	2	3	4	5	9	56		5	29	27	9	3	7	42.5	

在職年数別内訳							27年度退職団員												
							計	理由別内訳					在職年数別内訳						
5 年 未 満	5 ~ 9	10 ~ 14	15 ~ 19	20 ~ 24	25 ~ 29	30 年 以 上		自己 都合	定 年 等	死 亡	傷 病	整 理 統 合	5 年 未 満	5 ~ 9	10 ~ 14	15 ~ 19	20 ~ 24	25 ~ 29	30 年 以 上
1,777	1,590	1,390	1,097	908	628	814	412	388	4	12	8	0	49	46	70	50	45	37	115
160	140	119	127	98	67	116	21	21					2	3	5	6		2	3
64	55	49	29	36	23	34	9	9					3		3	2			1
67	55	28	26	28	30	20	19	19					3	1	2	1	3	3	6
85	65	58	49	23	33	20	21	15	4	2			6	1	1	2	4	3	4
83	71	72	43	30	22	10	19	18		1				4	2	4	2		7
83	100	69	65	32	24	25	30	28		2			7	8	8	1		1	5
17	25	17	14	11	5	1	7	7					1		2		2	1	1
8	9	11	4	10	4	2	1	1						1					
7	7	2	5	2	4	6	0												
23	15	11	15	12	7	4	1	1					1						
6	3	4	0	5	2	2	2	2								1			1
93	72	62	51	40	25	45	12	11			1						6		6
696	617	502	428	327	246	285	142	132	4	5	1	0	23	18	23	17	17	10	34
224	253	211	150	122	90	137	61	58	0	3	0	0	6	10	17	6	6	2	14
45	36	28	20	24	20	30	14	14					1	1	7	1	1		3
27	49	31	15	19	13	19	6	4		2				2	2	1	1		
72	85	76	48	30	19	25	20	19		1			4	5	7	1	1		2
32	44	36	27	19	14	34	10	10						1	1	1	1	1	5
48	39	40	40	30	24	29	11	11					1	1		2	2	1	4
43	53	47	20	20	16	26	12	9	0	1	2	0	1	2	1	1	2	1	4
13	12	15	3	6	4	8	3	2		1				1	1				1
7	7	4	2	2	2	5	2	2									2		
8	13	17	10	3	5	8	2	1			1					1			1
7	7	4	1	1	3	2	0												
8	14	7	4	8	2	3	5	4			1		1	1				1	2
114	92	108	89	90	53	87	43	43	0	0	0	0	2	4	5	6	3	4	19
50	32	49	34	44	24	37	23	23					2	2	3	3	1	1	11
30	24	24	35	25	15	25	12	12						1	1	1	2	2	5
34	36	35	20	21	14	25	8	8						1	1	2		1	3
94	84	83	67	59	30	75	19	14	0	2	3	0	1	0	4	6	0	1	7
74	61	68	53	46	26	63	16	11		2	3				4	5			7
20	23	15	14	13	4	12	3	3					1			1		1	
151	109	95	83	112	70	111	23	20	0	1	2	0	4	1	1	3	2	6	6
38	22	26	24	30	20	27	6	6						1		1	1	1	2
52	45	41	25	41	21	37	7	4		1	2		2		1	2			2
49	36	25	24	34	27	42	8	8									1	5	2
12	6	3	10	7	2	5	2	2					2						
216	166	174	139	84	58	43	50	50	0	0	0	0	9	5	10	3	7	3	13
144	107	113	84	61	50	36	38	38					5	3	8	1	6	2	13
72	59	61	55	23	8	7	12	12					4	2	2	2	1	1	
181	182	145	102	75	55	37	48	48	0	0	0	0	2	5	7	5	8	9	12
109	108	92	74	49	32	30	26	26					1	2	1	3	3	7	9
56	60	45	27	21	19	4	18	18					1	2	4	2	5	1	3
16	14	8	1	5	4	3	4	4						1	2			1	
1,023	939	863	650	562	372	516	256	242	0	7	7	0	25	27	45	30	28	26	75
20	21	17	11	10	9	10	7	7					1		1	1			4
38	13	8	8	9	1	3	7	7						1	1	2		1	2

第7表 化学消火薬剤備蓄状況 (H28.4.1現在)

	化学消火薬剤種別											
	合計		たん白系		合成界面活性剤	水成膜泡消火薬剤	水溶性液体用泡消火薬剤 (耐アルコール用)	粉末				
			3%型	6%型				第一種粉末	第二種粉末	第三種粉末	第四種粉末	
	Kℓ	Kg	Kℓ	Kℓ	Kℓ	Kℓ	Kℓ	Kg	Kg	Kg	Kg	
県計	10.58	300.60	0.24	0.02	6.12	4.20					300.60	
高知市	3.80					3.80						
室戸市	0.10		0.10									
安芸市	0.22				0.22							
香南市	0.17				0.17							
香美市	0.20				0.20							
南国市	0.48	300.60			0.32	0.16					300.60	
土佐市	0.46		0.02		0.44							
土佐清水市	0.34		0.04		0.18	0.12						
高幡消防組合	0.26				0.26							
中芸広域連合	0.18				0.18							
高吾北広域町村事務組合	1.96		0.06	0.02	1.80	0.08						
仁淀消防組合	0.46		0.02		0.40	0.04						
嶺北広域行政事務組合	0.50				0.50							
幡多中央消防組合	0.52				0.52							
幡多西部消防組合	0.74				0.74							
越知町	0.04				0.04							
芸西村	0.15				0.15							

第8表 月別年別火災発生件数の状況 (H18～H27の10年間)

	月 別 件 数													損 害 額	
	1月	2月	3月	4月	5月	6月	7月	8月	9月	10月	11月	12月	計	損害額 千円	1件あたり 千円
18年	64	55	43	36	36	27	18	24	21	35	43	35	437	1,027,345	2,351
19年	51	54	49	39	32	16	37	28	28	27	41	33	435	682,595	1,569
20年	28	68	71	32	26	19	30	31	20	26	23	46	420	516,768	1,230
21年	51	31	36	43	47	22	18	17	30	47	26	30	398	1,500,369	3,770
22年	48	33	27	24	19	25	17	21	24	22	25	30	315	571,500	1,814
23年	62	57	53	47	23	15	16	17	25	25	12	52	404	487,958	1,208
24年	42	33	31	25	19	17	18	17	19	20	23	39	303	428,043	1,413
25年	41	43	46	26	24	31	35	47	31	26	18	33	401	499,757	1,246
26年	51	32	37	28	19	17	20	28	23	23	17	24	319	431,046	1,351
27年	31	52	27	15	16	16	27	17	24	32	15	25	297	665,949	2,242
計	469	458	420	315	261	205	236	247	245	283	243	347	3,729	6,811,330	—
構成比	12.6	12.3	11.3	8.4	7.0	5.5	6.3	6.6	6.6	7.6	6.5	9.3	100.0	—	—
平均	46.9	45.8	42.0	31.5	26.1	20.5	23.6	24.7	24.5	28.3	24.3	34.7	372.9	681,133	1,827

第9表 時間別火災発生状況 (H27.1.1～12.31)

月 時間	1月	2月	3月	4月	5月	6月	7月	8月	9月	10月	11月	12月	計	構成比	H18～H27計	
	件数	構成比	件数	構成比												
0～1		1							1	2		2	6	2.0	66	1.8
1～2		2		1	1		1			1	1		7	2.4	65	1.7
2～3	1	2					3			1	1		8	2.7	82	2.2
3～4	1				1	2	2		1			2	9	3.0	89	2.4
4～5	1				1	1		1	1	1		1	7	2.4	117	3.1
5～6	1	1	1					1		1			5	1.7	164	4.4
6～7									1				1	0.3	211	5.7
7～8	2	2	1		1		1			1	1		9	3.0	254	6.8
8～9	1	2				1				1		1	6	2.0	240	6.4
9～10	4	2	2	1	2	1	1	1		4	1		19	6.4	265	7.1
10～11	2		3	1	1	1	2	1	2	1	1		15	5.1	267	7.2
11～12	2	4	2	2	2	2	1			3	1		19	6.4	248	6.7
12～13	2	5	3	2		1	1	1	4	2	2	2	25	8.4	210	5.6
13～14	3	6	2			1		2	2	1		2	19	6.4	191	5.1
14～15		2	1	3	1	1	1			5	1	2	17	5.7	214	5.7
15～16	1	6	3		2	1		2	2	1	1	2	21	7.1	168	4.5
16～17	2	3		1	1		2	2	1	1		3	16	5.4	101	2.7
17～18	2	3		1			3	1	1	1	2	3	17	5.7	109	2.9
18～19		2	3	1			1	1	1	1	2	1	13	4.4	106	2.8
19～20	2	4		1		2	2	2	1	1		3	18	6.1	94	2.5
20～21		2	1	1		1	2			1			8	2.7	157	4.2
21～22	2	1	2				1		4	2	1		13	4.4	114	2.9
22～23	2	1	2				2	1	1			1	10	3.4	116	3.0
23～24			1		1				1				3	1.0	106	2.7
不明		1			2	1	1	1					6	2.0	160	4.1
合計	31	52	27	15	16	16	27	17	24	32	15	25	297	100.0	3,914	100.0

第10表 月別火災の状況（平成27年月別及び過去10年間、爆発を含む）

	火災件数						焼損棟数						り災世帯数			り 災 人 員	死 者					
	計	建 物	林 野	車 輜	船 舶	そ の 他	計	火元			延焼			計	全 損		半 損	小 損	計	吏 員	団 員	そ の 他
								全	半	部	全	半	部									
								焼	焼	分	焼	焼	分									
1月	31	22		2		7	27	8	2	7	4	1	5	21	7		14	38	3		3	
2月	52	27	4	5		16	33	9	2	11	5	1	5	25	5	3	17	46	3		3	
3月	27	12	2	2		11	23	6		2	6	1	8	18	10		8	34	2		2	
4月	15	4		3		8	1	1						6	1		5	15	1		1	
5月	16	8		1		7	13	4		2	4		3	4	2		2	11	1		1	
6月	16	9	1	2	1	3	12	3		1	2	2	4	9	2	1	6	20	1		1	
7月	27	15		4	1	7	14	2	1	7	2		2	10	2	1	7	20	4		4	
8月	17	8				9	8	3	1	2			2	5	3		2	13	1		1	
9月	24	13	1	2		8	15	4		3	1		7	13	4	1	8	22	0			
10月	32	15	3	6		8	20	8		4	2		6	10	3		7	27	0			
11月	15	8		3		4	20	4		1	7	1	7	14	4	1	9	39	0			
12月	25	16	2	2		5	18	5	1	7	5			13	2	1	10	32	0			
27年計	297	157	13	32	2	93	204	57	7	47	38	6	49	148	45	8	95	317	16	0	0	16
26年	319	169	18	23	2	107	170	55	16	32	29	6	32	140	52	10	78	288	20			20
25年	401	179	35	27	4	156	208	56	13	45	34	10	50	188	57	11	120	389	19			19
24年	303	178	12	31	1	81	188	57	12	58	21	9	31	175	42	17	116	397	15			15
23年	404	189	46	20	4	145	208	60	13	57	39	7	32	126	37	12	77	282	14			14
22年	315	186	22	25	1	81	202	63	17	44	40	6	32	158	73	11	74	314	14			14
21年	398	186	22	25	1	81	241	67	16	60	62	4	32	205	77	18	110	445	19			19
20年	420	228	27	28	2	113	222	64	18	52	47	8	33	188	58	10	120	429	16			16
19年	435	223	33	36	5	123	257	76	16	76	48	4	37	232	69	13	150	523	17			17
18年	437	260	23	30	4	118	325	85	22	67	59	10	82	274	91	26	157	623	14			14

負傷者				焼損面積			損害額(千円)								
計	支 員	団 員	そ の 他	建物 床 面 積	㎡ 表 面 積	林 野 a	合計	建 物			林 野	車 輛	船 舶	そ の 他	爆 発
								計	建 物	収 容 物					
2			2	1,322	258		58,729	58,477	48,882	9,595		243		9	
6			6	3,079	36	6	286,580	284,413	252,044	32,369		2,146		21	
2		1	1	1,320	111	93	42,500	37,832	33,944	3,888		461		4,207	
1			1	176			4,459	2,353	2,332	21		474		1,632	
1			1	353	113		41,752	41,155	29,491	11,664		177		420	
5	1		4	302	40	2	90,136	8,639	7,063	1,576		153	81,153	191	
5		1	4	823	648		30,226	21,687	14,790	6,897		756	126	7,657	
2			2	246	29		13,909	13,883	12,000	1,883				26	
5			5	574	246	13	31,227	29,922	24,634	5,288		1,098		207	
2	1		1	547	29	6	17,258	14,636	12,001	2,635	32	2,543		47	
0				647	52		17,629	16,657	14,592	2,065		970		2	
2			2	1,250	15	34	31,544	30,706	25,699	5,007	165	638		35	
33	2	2	29	10,639	1,577	154	665,949	560,360	477,472	82,888	197	9,659	81,279	14,454	0
43	1		42	7,186	850	161	431,046	411,184	326,245	84,939	1,672	8,339	900	8,951	
5	1	4	53	9,801	1,120	410	499,757	484,018	325,363	158,655	1,039	12,009	37	2,654	
38	2		36	9,545	1,194	124	428,043	408,368	285,630	122,738	9,084	6,831	364	3,363	33
47		5	42	8,861	733	6,079	487,958	417,761	278,058	139,703	53,647	8,497	4,086	3,967	
38	4	3	31	12,644	1,596	194	571,500	555,289	422,010	133,279	173	12,445	60	3,533	
61	2	3	56	11,376	1,873	2,304	1,500,369	1,490,261	1,252,236	238,025	1,210	3,380	450	4,231	837
71	2	4	65	10,106	1,722	632	516,768	485,836	364,852	120,984	121	13,948	5,707	9,808	1,348
40		5	35	11,618	2,114	185	682,595	661,282	483,188	178,094	464	6,054	10,261	4,084	450
54	7	8	39	16,822	1,280	759	1,027,345	943,534	582,782	360,752	46,990	16,485	9,862	10,474	

第11表 市町村別火災発生状況 (H27.1.1~12.31)

		火災件数					焼損棟数						り災世帯数			り 災 人 員	死 者						
		計	建 物	林 野	車 輛	船 舶	そ の 他	計	火 元			延 焼			計		全 損	半 損	小 損	計	吏 員	団 員	そ の 他
									全 焼	半 焼	部 分 焼	全 焼	半 焼	部 分 焼									
県	計	297	157	13	32	2	93	204	57	7	47	38	6	49	148	45	8	95	317	16	0	0	16
消防本部設置市	高知市	99	60	4	12		23	57	10	3	22	7	4	11	60	10	2	48	130	4			4
	室戸市	11	9				2	24	8			3		13	11	5		6	23	1			1
	安芸市	11	6	1			4	4	1	1	2				4	1		3	11	1			1
	香南市	9	3		1		5	6	2		1	1		2	4	3	1		9	0			
	香美市	9	3		1		5	6	2	1		2		1	2		1	1	5	1			1
	南国市	25	12		4		9	11	3	1	6			1	10	5		5	15	0			
	土佐市	17	5		1		11	10	4		1		1	4	9	4		5	21	1			1
	土佐清水市	5	1				4	1	1						0					0			
	市計	186	99	5	19		63	119	31	6	32	13	5	32	100	28	4	68	214	8	0	0	8
高幡消防組合	構成団体計	26	15	2	3	1	5	14	3	0	6	2	0	3	5	2	0	3	15	2	0	0	2
	須崎市	11	4	1	2	1	3	3			2			1	0					0			
	中土佐町	5	2	1	1		1	3	1		1			1	1			1	2	0			
	梶原町	2	2					4	1		1	2			1	1			3	1			1
	津野町	2	2					0							1	1			1	1			1
	四万十町	6	5				1	4	1		2			1	2			2	9	0			
中芸広域連合	構成団体計	11	6	0	0	1	4	16	5	0	0	7	0	4	4	1	0	3	7	0	0	0	0
	奈半利町	2				1	1	0							0					0			
	田野町	0						16	5			7		4	0					0			
	安田町	9	6				3	0							4	1		3	7	0			
	北川村	0						0							0					0			
	馬路村	0						0							0					0			
高芸北 事務組合	構成団体計	17	11	0	1	0	5	11	4	0	4	2	0	1	12	3	3	6	26	3	0	0	3
	仁淀川町	7	5		1		1	8	3		2	2		1	5	3		2	13	2			2
	佐川町	6	4				2	2			2				4			4	9	1			1
	越知町	4	2				2	1	1						3		3		4	0			
消防淀組合	構成団体計	12	4	0	2	0	6	15	4	0	0	9	1	1	7	3	0	4	15	0	0	0	0
	いの町	11	3		2		6	8	2			4	1	1	6	3		3	13	0			
	日高村	1	1					7	2			5			1			1	2	0			
行政事務組合 嶺北広域組合	構成団体計	6	3	0	1	0	2	7	2	0	1	2	0	2	5	3	0	2	7	0	0	0	0
	本山町	2	2					4	1		1			2	3	1		2	5	0			
	大豊町	1			1			0							0					0			
	土佐町	3	1				2	3	1			2			2	2			2	0			
	大川村	0						0							0					0			
幡多中央 消防組合	構成団体計	19	8	1	6	0	4	5	4	0	1	0	0	0	5	1	0	4	11	2	0	0	2
	四万十市	13	4	1	5		3	3	2		1				1			1	2	1			1
	黒潮町	6	4		1		1	2	2						4	1		3	9	1			1
幡多西部 消防組合	構成団体計	16	9	5	0	0	2	15	4	0	2	3	0	6	9	4	0	5	21	1	0	0	1
	宿毛市	11	6	4			1	13	3		1	3		6	6	3		3	15	1			1
	大月町	5	3	1			1	2	1		1				3	1		2	6	0			
	三原村	0						0							0					0			
消防組合計	107	56	8	13	2	28	83	26	0	14	25	1	17	47	17	3	27	102	8	0	0	8	
その他	東洋町	2	1				1	1			1				0					0			
	芸西村	2	1				1	1		1					1		1		1	0			

負傷者				焼損面積			損害額(千円)									
計	吏員	団員	その他	建物 m ²		林野 a	合計	建物			林野	車輛	船舶	その他	爆発	
				床面積	表面積			計	建物	収容物						
33	2	2	29	10,639	1,577	154	665,949	560,360	477,472	82,888	197	9,659	81,279	14,454	0	
10	1		9	1,561	293	4	87,682	84,433	57,852	26,581		3,104		145		
2	1		1	770	199		47,425	47,340	45,422	1,918		85				
3			3	97	3	30	4,115	4,115	1,632	2,483						
1		1		754	770		22,128	21,825	18,218	3,607		98		205		
0				199	2		10,658	3,279	3,103	176		3		7,376		
2			2	1,167	141		22,824	21,681	20,268	1,413		1,113		30		
3		1	2	378	45		32,887	31,872	29,091	2,781		521		494		
0				6			4,257	101	22	79				4,156		
21	2	2	17	4,932	1,453	34	231,976	214,646	175,608	39,038	0	4,924	0	12,406	0	
4	0	0	4	411	8	6	9,035	8,059	6,333	1,726	0	450	126	400	0	
0				24	2	1	1,388	512	251	261		350	126	400		
2			2	31		4	1,304	1,204	823	381		100				
2			2	115	1	1	1,791	1,791	1,451	340						
0				160			2,882	2,882	2,621	261						
0				81	5		1,670	1,670	1,187	483						
0	0	0	0	595	35	0	86,984	5,821	2,859	2,962	0	0	81,153	10	0	
0							81,163	0					81,153	10		
0							0	0								
0				595	35		5,821	5,821	2,859	2,962						
0							0	0								
0							0	0								
1	0	0	1	442	4	0	6,938	6,615	6,292	323	0	320	0	3	0	
1			1	398	4		6,667	6,347	6,045	302		320				
0				17			178	178	157	21						
0				27			93	90	90					3		
1	0	0	1	1,386	5	3	59,834	59,313	45,095	14,218	165	162	0	194	0	
1			1	1,385	5	3	59,806	59,285	45,073	14,212	165	162		194		
0				1			28	28	22	6						
1	0	0	1	248	22	0	11,193	9,293	6,606	2,687	0	1,900	0	0	0	
0				97	22		4,828	4,828	2,369	2,459						
1			1				1,900	0				1,900				
0				151			4,465	4,465	4,237	228						
0							0	0								
3	0	0	3	569	2	13	11,408	9,237	8,817	420	0	750	0	1,421	0	
2			2	336	2	13	6,289	5,888	5,888			401				
1			1	233			5,119	3,349	2,929	420		349		1,421		
0	0	0	0	2,005	48	98	246,355	245,150	224,432	20,718	32	1,153	0	20	0	
0				1,951	48	96	239,297	238,092	217,475	20,617	32	1,153		20		
0				54		2	7,058	7,058	6,957	101						
0							0	0								
10	0	0	10	5,656	124	120	431,747	343,488	300,434	43,054	197	4,735	81,279	2,048	0	
0				9			0	0								
2			2	42			2,226	2,226	1,430	796						

第12表 出火原因（発火源）別、月別火災件数（H27.1.1～12.31）

出火原因（発火源）	月別	合計	1月	2月	3月	4月	5月	6月	7月	8月	9月	10月	11月	12月
	合計	297	31	52	27	15	16	16	27	17	24	32	15	25
1 電気による発熱体		48	7	8	4	2	3	3	6	2	4	4	3	2
1 移動可能な電熱器		8	1	4				1	1					1
2 固定の電熱器		3				1	1				1			
3 電気機器		3	1						1		1			
4 電気装置		8		1	1	1			3		1	1		
5 電灯電話等の配線		13	3	2	1		2		1	1		1	2	
6 配線器具		11	2	1	1			2		1		2	1	1
7 漏電により発熱しやすい部分		2			1						1			
8 静電スパーク		0												
9 その他		0												
2 ガス・油類を燃料とする道具装置		31	4	5	2	1	2	0	3	3	4	2	3	2
1,2 移動可能な道具		14		4		1	1		2	2	1	1		2
3,4 固定したガス設備		0												
5 油を燃料とする移動可能な道具		7	3		2								2	
6 油を燃料とする固定設備		4	1	1								1	1	
7 明り		5					1			1	3			
9 その他		1							1					
3 まき、炭、石炭(コークス)を燃料とする道具装置		9	1	3	0	1	1	0	1	0	1	0	0	1
1 炭、たどん(練炭)を燃料とするもの		3		1			1							1
2 まき(かんな屑、わら紙)を燃料とするもの		5	1	2		1			1					
3 石炭燃料の移動可能な道具		0												
4 石炭燃料の固定装置		0												
5 火を消すための器		1									1			
9 その他		0												

出火原因（発火源）	月別	合計	1月	2月	3月	4月	5月	6月	7月	8月	9月	10月	11月	12月
	4 火種（それ自身発火しているもの）		128	10	22	14	7	5	9	11	9	9	17	6
1 裸火（器に入っていないもの）		51	1	8	7	5	1	2	3	4	3	10	3	4
2 たばことマッチ		52	6	7	3		3	7	7	3	4	6	3	3
3 火の粉		20	3	6	4	2				1	2			2
4 火花（固体の衝撃摩擦による）		5		1			1		1	1		1		
9 その他		0												
5 高温の固体		9	2	1	1	1	0	1	0	0	0	2	1	0
1 高温気体で熱せられたもの		8	2		1	1		1				2	1	
2 摩擦により熱せられたもの		1		1										
3 高温の固体		0												
9 その他		0												
6 自然発火あるいは再燃を起こしやすいもの		6	1	2	0	0	0	0	0	2	0	0	0	1
1 自己反応性物質		0												
2 自然発火性物質及び禁水性物質		0												
3 その他自然発火しやすいもの		1	1											
4 再燃により出火原因となりやすいもの		3		2										1
5 レンズ		2								2				
9 その他		0												
7 危険物品		0	0	0	0	0	0	0	0	0	0	0	0	0
1 火薬類		0												
2 酸化性気体		0												
3 酸化性液体		0												
4 酸化性固体		0												
9 その他		0												
8 天災		0	0	0	0	0	0	0	0	0	0	0	0	0
1 雷		0												
9 不明・調査中		63	6	10	5	3	5	3	5	1	6	7	2	10
10 その他		3		1	1				1					

第13表 火災記録（損害額1,000万円以上、林野火災10ha以上）（H27.1.1～12.31）

出火月	出火時刻	鎮火時刻	火災種別	出火原因		
				発火源	経過	着火物
1月	3:06	4:59	建物火災	風呂かまどの火の粉	火の粉が散る遠くへ飛火する	袋及び紙製品
1月	7:15	8:26	建物火災	電気ストーブ・火鉢（開放式）	輻射を受けて発火する	ふとん、座ぶとん、寝具
2月	1:45	6:23	建物火災	ストーブ	火の粉が散る遠くへ飛火する	木屑、かんな屑、のこぎり屑
2月	7:40	11:30	建物火災	電気ストーブ・火鉢（開放式）	不明	不明
2月	2:30	5:10	建物火災	不明	不明	不明
3月	9:30	13:22	建物火災	たばこ	残り火の処置が不十分	ふとん、座ぶとん、寝具
5月	3:45	4:31	建物火災	電気フライヤー	機械が故障を起こす	テックス
6月	13:35	18:30	船舶火災	不明	不明	不明
7月	10:40	14:12	建物火災	その他	不明	不明
9月	0:50	2:00	建物火災	たばこ	不適當なところに捨て置く	不明
12月	4:24	8:04	建物火災	不明	不明	不明

※焼損棟数は、火元及び延焼による焼損棟数

気象状況					損害状況				焼損棟数	り災世帯	死者数	負傷者数
天気	風向	風速 m/s	気温 ℃	湿度 %	建物焼損床 面積 (㎡)	建物焼損表 面積 (㎡)	林野焼損 面積 (ha)	損害額 千円				
曇	西北西	17	5	55	139	109		15,121	4	1		
晴	北西	1	5	44	118			15,432	2	1		
晴	西北西	1	4	50	862	5		42,081	6	3		1
晴	東北東	5	3	82	1072	7		72,023	6	5	1	
晴	東北東	5	3	82	710			162,000	1			
晴	北北西	1	9	98	636			11,909	1	5		
晴	西北西	2	16	89	139			30,361	1			
雨	南	1	21	89				81,153	1			
晴	南	5	30	94	557	557		14,130	2	1		1
曇	南東	6	22	75	173	15		13,419	5	2		1
みぞれ	西南西	2	7	71	523		3	17,420	4	2		

第14表 火災による死者・負傷者の状況 (H27.1.1~12.31)

区 分		年	18	19	20	21	22	23	24	25	26	27
		計	14	17	16	19	14	14	15	19	20	16
死 者	年齢別内訳	60歳以上	8	9	13	15	8	9	13	14	15	11
		(うち65歳以上)	(6)	(9)	(11)	(15)	(6)	(7)	(11)	(12)	(14)	(11)
		40~59歳	5	7	2	2	5	4	2	3	3	4
		20~39歳	1	1	1	1	1			1	2	1
		10~19歳						1				
		9歳以下								1		
		不 明				1						
		負 傷 者	54	40	71	61	38	47	38	58	43	33

死者のうち、放火自殺者等を除く内訳

区 分		年	18	19	20	21	22	23	24	25	26	27
		計	11	11	12	19	8	10	13	15	17	12
死 者	年齢別内訳	60歳以上	6	7	11	15	5	7	12	11	15	9
		(うち65歳以上)	(6)	(7)	(10)	(14)	(4)	(5)	(11)	(10)	(14)	(9)
		40~59歳	4	4	1	2	2	2	1	2	2	3
		20~39歳	1			1	1			1		
		10~19歳						1				
		9歳以下								1		
		不 明				1						

死者の発生した経過（平成27年中）

経過別	理由等	死者数
発見が遅れ、気づいた時は、火煙が回り、すでに逃げ道がなかったものと思われる。 （全く気づかなかった場合も含む）	熟睡	1
	泥酔	
	病気・身体不自由	
	その他	2
判断力に欠け、あるいは体力的条件が悪く、ほとんど避難できなかったと思われる。	乳幼児（5歳まで）	
	泥酔	
	病気・身体不自由	2
	老衰	
	その他	
延焼拡大が早かった等のため、ほとんど避難できなかったと思われるもの。	ガス爆発のため	
	危険物燃焼のため	
	その他	
逃げれば逃げられたが、逃げる機会を失ったと思われるもの。	狼狽して	
	持出品・服装に気を取られ	
	火災をふれまわっているうちに	
	消火しようとしていて	
	人を救助しようとしていて	
	その他	
避難行動を起こしているが、逃げ切れなかったと思われるもの。 （一応自力避難したが、避難中火傷、ガス吸引し病院等で死亡した場合を含む）	身体不自由のため	
	延焼拡大が早く	1
	逃げ道を間違えて	
	出入口施錠のため	
	その他	1
一旦屋外避難後、再進入したと思われるもの。 出火時屋外にいて、出火後進入したと思われるもの。	救出・物品搬出のため	
	消火のため	2
	その他	
着衣着火し、火傷（熱傷）あるいはガス中毒により死亡したと思われるもの。	喫煙中	
	炊事中	
	採暖中（除くたき火）	
	たき火中	
	火遊び中	
	その他火気取扱中	
	その他	
放火自殺（心中の道づれを含む）		4
放火自殺の巻添者（心中の道づれを除く）		
放火殺人の犠牲者		
その他		
不明・調査中		3
計		16

第15表 火災による死者の調査表

(H27. 1. 1~12. 31)

番号	出火 (月・時間)	覚知	鎮火	火災種別	用途
1	1月 21:50	同日 21:54	同日 23:05	建物	住宅
2	1月 19:00	同日 19:25	同日 20:29	建物	納屋
3	1月 9:30	同日 10:02	同日 11:11	建物	共同住宅
4	2月 7:00	同日 7:22	同日 7:51	車両	—
5	2月 7:40	同日 7:52	同日 11:30	建物	住宅
6	2月 不明	同日 7:20	翌日 7:34	車両	—
7	3月 21:05	同日 21:13	翌日 22:34	建物	住宅
8	3月 5:30	同日 6:02	同日 9:32	建物	住宅
9	4月 20:00	同日 21:08	同日 22:37	建物	住宅
10	5月 不明(3時台)	同日 3:59	同日 4:45	建物	住宅
11	6月 不明(3時台)	同日 3:26	同日 4:11	建物	住宅
12	7月 17:27	同日 17:45	同日 18:01	建物	住宅
13	7月 20:00	翌日 8:53	前日 不明	その他	—
14	7月 1:30	同日 2:04	同日 3:41	建物	住宅
15	8月 19:54	同日 20:04	同日 21:05	建物	住宅

出火箇所	出火原因	性別	年齢	死者の生じた概要
台所	不明	男	74	不明・調査中
一般倉庫	不明	男	81	不明・調査中
居室	たばこ	女	51	避難行動を起こしているが、逃げ切れなかったと思われるもの
運転席	七輪こんろ	男	66	放火自殺
食事室	電気ストーブ・火鉢 (開放式)	男	86	病気・身体不自由により判断力に欠け、あるいは体力的条件が悪く、ほとんど避難できなかったと思われるもの
不明	不明	女	57	放火自殺
居室	トーチランプ	男	52	延焼拡大が早く、避難行動を起こしているが、逃げ切れなかったと思われるもの
不明	不明	男	77	消火のため、一旦屋外避難後、再進入したと思われるもの
居室	不明	男	69	熟睡のため、発見が遅れ、気づいたときには、火煙が回り、すでに逃げ道がなかったものと思われるもの
居室	不明	男	74	発見が遅れ、気づいたときには、火煙が回り、すでに逃げ道がなかったものと思われるもの
居室	たばこ	男	55	消火のため、一旦屋外避難後、再進入したと思われるもの
居室	ライター	男	65	放火自殺
道路	ライター	男	38	放火自殺
廊下	不明	男	88	病気・身体不自由により判断力に欠け、あるいは体力的条件が悪く、ほとんど避難できなかったと思われるもの。
		女	85	発見が遅れ、気づいたときには、火煙が回り、すでに逃げ道がなかったものと思われるもの
居室	火のついたゴミ	男	82	不明・調査中

第16表 救急体制の現況 (H28.4.1現在)

		消 防 救 急 体 制												
		救 急 自 動 車 数									救 急 隊 員 数			
		計		1年未満		1年以上 5年未満		5年以上		高規格 救急自動車	計	専任	兼任	救急 救命士数 (別掲)
		車輛数	非常用 救急自動車 (内数)	車輛数	非常用 救急自動車 (内数)	車輛数	非常用 救急自動車 (内数)	車輛数	非常用 救急自動車 (内数)	(内数)				
県 計		68	(18)	3	(0)	17	(0)	48	(18)	(63)	879	70	809	(263)
消 防 本 部 設 置 市	高 知 市	13	(3)	1		1		11	(3)	(13)	232	36	196	(54)
	室 戸 市	4	(1)			1		3	(1)	(4)	43	12	31	(14)
	安 芸 市	3	(1)			2		1	(1)	(3)	31		31	(12)
	香 南 市	3	(1)					3	(1)	(2)	31	2	29	(9)
	香 美 市	3	(1)					3	(1)	(3)	45	3	42	(14)
	南 国 市	4	(1)			1		3	(1)	(3)	52	13	39	(16)
	土 佐 市	3	(0)			3				(3)	36		36	(13)
	土 佐 清 水 市	3	(0)			1		2		(3)	29		29	(9)
	計	36	(8)	1	(0)	9	(0)	26	(8)	(34)	499	66	433	(141)
消 防 組 合	高 幡 消 防 組 合	8	(1)	1		3		4	(1)	(7)	125		125	(37)
	中 芸 広 域 連 合	3	(1)			1		2	(1)	(3)	36		36	(13)
	高 吾 北 広 域 町 村 事 務 組 合	3	(1)	1				2	(1)	(3)	35	4	31	(11)
	仁 淀 消 防 組 合	4	(1)			1		3	(1)	(4)	44		44	(15)
	嶺 北 広 域 行 政 事 務 組 合	3	(1)					3	(1)	(3)	30		30	(9)
	幡 多 中 央 消 防 組 合	5	(2)			2		3	(2)	(5)	59		59	(18)
	幡 多 西 部 消 防 組 合	6	(3)			1		5	(3)	(4)	51		51	(19)
	計	32	(10)	2	(0)	8	(0)	22	(10)	(29)	380	4	376	(122)

救 急 医 療 体 制											
救 急 告 示 医 療 機 関					そ の 他 の 医 療 機 関					医 療 機 関 合 計	
国公立	公 的	私 的		計	国公立	公 的	私 的		計		
		病 院	診 療 所				病 院	診 療 所			
12	2	25	2	41	23	8	93	444	568	609	
3	1	12	1	17	9	6	49	258	322	339	
							3	8	11	11	
1		1		2			1	13	14	16	
		1		1			1	16	17	18	
			1	1			5	14	19	20	
1	1	2		4			5	34	39	43	
1				1			2	14	16	17	
		1		1			3	3	6	7	
6	2	17	2	27	9	6	69	360	444	471	
1		2		3	3	1	6	21	31	34	
		1		1	1			7	8	9	
1		4		5	3		2	7	12	17	
1		1		2	2		3	13	18	20	
1				1	1		2	3	6	7	
					3		8	21	32	32	
2				2	1	1	3	12	17	19	
6	0	8	0	14	14	2	24	84	124	138	

第17表 救急活動の状況 (H27. 1. 1~12. 31)

		事故種別救急出場件数										
		計	火災	自然災害	水難	交通事故	労働災害	運動競技	一般負傷	加害	自損行為	急病
県計		39,535	73	0	56	3,268	341	228	6,397	197	330	24,115
消防 本部 設置 市	高知市	17,206	49		15	1,650	103	113	2,758	121	164	10,769
	室戸市	1,281	1		5	50	18	11	212	4	8	858
	安芸市	1,535	5		1	107	8	5	193	4	8	901
	香南市	1,593			5	132	11	4	255	6	8	941
	香美市	1,588				100	9	9	307	5	15	962
	南国市	2,522	1		1	275	32	25	396	15	30	1,444
	土佐市	1,529	2		5	126	25	11	289	2	8	928
	土佐清水市	856			4	38	4	2	157	5	15	522
	計	28,110	58	0	36	2,478	210	180	4,567	162	256	17,325
	消防 組合	高幡消防組合	3,125	2		6	199	43	16	504	9	22
中芸広域連合		749				43	15	1	129	1	1	455
高吾北広域町村事務組合		1,514	3			59	6	4	251	1	9	856
仁淀消防組合		1,484	1			118	16	9	243	3	6	939
嶺北広域行政事務組合		857	1		1	67	12		148	3	7	470
幡多中央消防組合		2,191	7		11	195	28	14	334	15	16	1,313
幡多西部消防組合		1,505	1		2	109	11	4	221	3	13	948
計		11,425	15	0	20	790	131	48	1,830	35	74	6,790

そ の 他				事 故 種 別 搬 送 人 員												
転 院 搬 送	医 師 搬 送	資 機 材 等 輸 送	そ の 他	計	火 災	自 然 災 害	水 難	交 通 事 故	労 働 災 害	運 動 競 技	一 般 負 傷	加 害	自 損 行 為	急 病	そ の 他	
4,390	13	0	127													36,699
1,418	4		42	15,682	10		2	1,579	102	115	2,542	101	134	9,682	1,415	
110			4	1,200	1		1	47	18	10	206	3	4	799	111	
298			5	1,462	5			100	7	5	184	4	6	854	297	
231				1,410				133	11	4	219	3	7	804	229	
173	1		7	1,507				105	9	9	289	6	6	911	172	
295			8	2,351				267	32	26	370	12	24	1,324	296	
131			2	1,477	2		3	131	26	11	279	2	7	885	131	
108			1	817			1	37	4	2	150	4	10	502	107	
2,764	5	0	69	25,906	18	0	7	2,399	209	182	4,239	135	198	15,761	2,758	
490	4		21	2,969	2		3	213	41	16	477	5	14	1,701	497	
101			3	705				39	10	1	120	1		433	101	
321	3		1	1,442	1			60	5	4	233	1	7	811	320	
146			3	1,379	1			115	15	9	223	1	6	863	146	
148				806	1		1	66	9		134	3	4	442	146	
241			17	2,045	3		7	212	28	12	301	12	13	1,212	245	
179	1		13	1,447			1	116	11	4	210	3	8	914	180	
1,626	8	0	58	10,793	8	0	12	821	119	46	1,698	26	52	6,376	1,635	

第18表 民間防火組織一覧表（H28.4.1現在）

		合 計		幼年消防クラブ		少年消防クラブ		女性防火クラブ	
		クラブ数	人数	クラブ数	人数	クラブ数	人数	クラブ数	人数
県 計		298	17,143	158	13,080	34	705	106	3,358
消 防 本 部 設 置 市	高 知 市	86	8,852	76	8,639	3	85	7	128
	室 戸 市	14	339	12	312			2	27
	安 芸 市	11	589	10	512			1	77
	香 南 市	24	1,838	15	1,074	4	109	5	655
	香 美 市	2	157	1	131			1	26
	南 国 市	33	700	5	164	12	43	16	493
	土 佐 市	2	22					2	22
	土佐清水市	8	112					8	112
	計	180	12,609	119	10,832	19	237	42	1,540
高 幡 消 防 組 合	本 部 計	29	1,649	17	1,123	6	330	6	196
	須 崎 市	1	117	1	117				
	中 土 佐 町	3	167	2	150			1	17
	四 万 十 町	17	712	10	464	4	121	3	127
	津 野 町	3	100	2	73			1	27
	禰 原 町	5	553	2	319	2	209	1	25
中 芸 広 域 連 合	本 部 計	5	93	0	0	0	0	5	93
	奈 半 利 町	0	0						
	田 野 町	0	0						
	安 田 町	0	0						
	北 川 村	0	0						
	馬 路 村	0	0						

		合 計		幼年消防クラブ		少年消防クラブ		女性防火クラブ	
		クラブ数	人数	クラブ数	人数	クラブ数	人数	クラブ数	人数
町村事務組合 高吾北広域	本 部 計	13	487	6	270	0	0	7	217
	仁 淀 川 町	9	287	4	120			5	167
	佐 川 町	1	26					1	26
	越 知 町	3	174	2	150			1	24
仁淀消防組合	本 部 計	23	892	14	701	2	57	7	134
	い の 町	0	0						
	日 高 村	0	0						
嶺北広域行政事務組合	本 部 計	3	79	1	6	0	0	2	73
	本 山 町	0	0						
	大 豊 町	1	63					1	63
	土 佐 町	1	10					1	10
	大 川 村	1	6	1	6				
幡多中央消防組合	本 部 計	23	837	1	148	4	78	18	611
	四 万 十 市	2	56			2	56		
	黒 潮 町	2	22			2	22		
幡多西部消防組合	本 部 計	20	333	0	0	3	3	17	330
	宿 毛 市	0	0						
	大 月 町	0	0						
	三 原 村	0	0						
組合消防本部計		116	4,370	39	2,248	15	468	62	1,654
その他	東 洋 町	2	164					2	164
	芸 西 村	0	0						
	2町村計	2	164	0	0	0	0	2	164

第19表 防火対象物の状況 (H28.3.31現在)

令別表第1の区分		合計	(1)		(2)				(3)		(4)	(5)		(6)			
			イ	ロ	イ	ロ	ハ	ニ	イ	ロ		イ	ロ	イ	ロ	ハ	ニ
階層区分	計	19,350	54	445	16	87	0	23	22	481	1,061	478	4,619	591	347	708	104
	5階未満 (地下のみを除く)	17,601	53	444	14	85		19	21	403	1,038	392	3,863	495	331	701	104
	5階以上	1,746	1	1	2	2		4	1	78	23	86	756	96	16	7	
	地下のみ	3															
県計		19,350	54	445	16	87	0	23	22	481	1,061	478	4,619	591	347	708	104
消防本部設置市	高知市	9,728	20	50	2	31		14	3	258	483	124	3,223	314	84	299	53
	室戸市	383	3	21		1			3	4	16	17	53	10	6	16	
	安芸市	337	3	17	1	1				14	38	4	39	15	7	16	1
	香南市	475	5	11		4		2	1	18	48	8	75	17	14	29	4
	香美市	706	1	17	5				3	11	42	13	206	6	18	31	10
	南国市	1,175	2	45		10			2	32	59	12	179	52	36	42	5
	土佐市	715	2	7		5		1		15	42	11	150	20	17	40	1
	土佐清水市	250	1	12		2			1	4	11	54	22	1	13	8	
	市計	13,769	37	180	8	54	0	17	13	356	739	243	3,947	435	195	481	74
高幡消防組合	構成団体計	1,748	3	94	0	10	0	3	0	39	101	66	150	38	37	60	5
	須崎市	603	2	21		3		1		20	59	29	42	22	9	21	1
	中土佐町	204		14		1		1		5	10	6	16	3	7	10	
	橋原町	134	1	11		1					1	6	22	2	2	4	2
	津野町	147		13						2	7	6	7	3	4	5	2
四万十町	660		35		5		1		12	24	19	63	8	15	20		
中芸広域連合	構成団体計	304	3	20	0	2	0	0	0	13	19	11	32	8	8	13	2
	奈半利町	81		4						5	4	2	14	1	4	2	1
	田野町	75		3		2				3	6	1	8	4	2	4	1
	安田町	80	3	6						3	4	4	7	2	2	2	
	北川村	38		5						2	3	1	1			2	
馬路村	30		2							2	3	2	1		3		
高吾北広域連合	構成団体計	780	1	22	0	3	0	0	0	15	26	10	137	21	21	24	1
	仁淀川町	202		12						1	2	6	35	5	9	4	
	佐川町	410	1	5		2				11	19	2	66	10	8	17	
	越知町	168		5		1				3	5	2	36	6	4	3	1
仁淀消防組合	構成団体計	682	4	24	0	1	0	0	0	10	15	11	89	19	11	22	16
	いの町	539	4	21		1				8	11	11	82	19	7	18	5
日高村	143		3						2	4		7		4	4	11	
嶺北事務組行政	構成団体計	457	0	33	0	2	0	0	0	6	19	11	43	7	8	13	0
	本山町	132		4		1				1	6	3	18	3	3	5	
	大豊町	147		13						2	4	2	11	1	3	3	
	土佐町	145		14		1				2	8	4	14	3	2	2	
大川村	33		2						1	1	2				3		
幡多消防中央組合	構成団体計	866	3	27	3	11	0	2	5	27	93	52	139	40	37	63	4
	四万十市	665	1	15	3	10		2	5	24	81	37	124	37	26	48	4
	黒潮町	201	2	12		1				3	12	15	15	3	11	15	
幡多消防西部組合	構成団体計	582	3	23	5	4	0	1	4	13	41	66	70	16	26	27	1
	宿毛市	453	3	17	5	3		1	4	12	38	24	65	14	21	20	1
	大月町	105		4		1				1	3	32	5	2	3	6	
	三原村	24		2								10			2	1	
消防組合計		5,419	17	243	8	33	0	6	9	123	314	227	660	149	148	222	29
その他	東洋町	93		19							1	5	4	2	1	3	
	芸西村	69		3						2	7	3	8	5	3	2	1

(7)	(8)	(9)		(10)	(11)	(12)		(13)		(14)	(15)	(16)		(16 の2)	(16 の3)	(17)	(18)	(19)	(20)
		イ	ロ			イ	ロ	イ	ロ			イ	ロ						
1,073	80	11	22	7	177	2,182	1	213	2	1,327	2,671	1,698	793	0	0	41	16	0	0
1,023	79	6	22	7	176	2,172	1	205	2	1,319	2,499	1,421	650			40	16		
50		5			1	10		8		8	170	277	143			1			
	1										2								
1,073	80	11	22	7	177	2,182	1	213	2	1,327	2,671	1,698	793	0	0	41	16	0	0
386	16	8	9	1	86	631		125		561	1,266	1,015	628			23	15		
15	3		1		6	38		8		36	72	43	9			2			
39	3				4	33		2		7	56	34	3						
14	6		1	1	5	73		2		21	81	29	6						
36	8				5	83		4		73	75	47	12						
135	3			3	4	275		13	2	136	111	14	2			1			
46	1				10	119		7		63	91	50	17						
16	4		5		5	14				5	56	14	2						
687	44	8	16	5	125	1,266	0	161	2	902	1,808	1,246	679	0	0	26	15	0	0
116	15	1	1	1	19	343	1	22	0	161	236	193	31	0	0	2	0	0	0
15					9	123		1		50	90	75	9			1			
13	2				5	37		1		16	34	20	3						
14	3	1	1			22				8	16	15	2						
11	4					34		2		8	24	13	2						
63	6			1	5	127	1	18		79	72	70	15			1			
16	1	0	2	0	5	64	0	5	0	23	48	6	0	0	0	3	0	0	0
6			1			18		3		3	13								
2					3	11		1		7	13	3				1			
2					2	19				11	10	2				1			
2	1					9		1		2	9								
4			1			7					3	1				1			
35	6	0	0	0	9	141	0	6	0	84	126	60	32	0	0	0	0	0	0
11						40		2		14	35	21	5						
20	4				8	83		3		53	57	24	17						
4	2				1	18		1		17	34	15	10						
84	7	2	1	0	7	134	0	9	0	53	101	54	6	0	0	2	0	0	0
71	5	2	1		6	98		8		33	77	45	4			2			
13	2				1	36		1		20	24	9	2						
24	3	0	0	0	3	70	0	7	0	45	80	61	20	0	0	2	0	0	0
7	1				1	19		2		12	26	11	9						
6	1				1	27		2		22	20	22	5			2			
6	1				1	23		3		10	26	20	5						
5						1				1	8	8	1						
53	4	0	2	1	4	70	0	2	0	24	132	39	22	0	0	6	1	0	0
40	3		1	1	4	43		2		10	89	29	19			6	1		
13	1		1			27				14	43	10	3						
50	0	0	0	0	4	74	0	0	0	23	109	20	2	0	0	0	0	0	0
45					3	63				19	81	12	2						
3					1	5				4	27	8							
2						6					1								
378	36	3	6	2	51	896	1	51	0	413	832	433	113	0	0	15	1	0	0
4						15				11	17	10	1						
4					1	5		1		1	14	9							

第20表 防火管理の状況

(H28. 3. 31現在)

項目		令別表第1の区分 合計	(1)		(2)				(3)		(4)	(5)		(6)			
			イ	ロ	イ	ロ	ハ	ニ	イ	ロ		イ	ロ	イ	ロ	ハ	ニ
第8条対象物 (注1)	甲	5,802	45	246	10	87		20	15	251	663	301	641	277	307	460	61
	乙	760	1	127	1	2		4	6	163	99	26	19	4		30	
	計	6,562	46	373	11	89	0	24	21	414	762	327	660	281	307	490	61
防火管理者届出済 (注2)	甲	4,115	37	183	3	81		12	11	140	457	271	305	258	287	429	59
	乙	337	1	53		1		4	5	75	29	17			28		
	計	4,452	38	236	3	82	0	16	16	215	486	288	305	258	287	457	59
消防計画届出済 (注3)	甲	3,881	36	170	2	79		11	8	125	431	258	277	252	280	421	59
	乙	296	1	44		1		3	5	73	23	17			27		
	計	4,177	37	214	2	80	0	14	13	198	454	275	277	252	280	448	59

(注1) 管理権原者が2以上に分かれている対象物を含む。

(注2) 防火管理者は、完全に選任されているもののみの数である。

(注3) 消防計画は、全体の消防計画届出済みのもののみの数である。

第21表 自動火災報知設備及び屋内消火栓設備の設置状況

(H28. 3. 31現在)

項目		令別表第1の区分 合計	(1)		(2)				(3)		(4)	(5)		(6)			
			イ	ロ	イ	ロ	ハ	ニ	イ	ロ		イ	ロ	イ	ロ	ハ	ニ
自動火災報知設備	対象物	10,118	50	239	11	93		19	10	251	708	320	1,856	441	342	530	87
	違反	290	2		2	1		1	1	19	20	7	8	7	5	5	1
屋内消火栓設備	対象物	2,541	34	33		27		1	2	8	137	84	319	96	49	46	25
	違反	91	5			1				2	13	2	2	4		2	1

第22表 消防用設備の点検報告の状況

(H27. 4. 1~H28. 3. 31)

項目		令別表第1の区分 合計	(1)		(2)				(3)		(4)	(5)		(6)			
			イ	ロ	イ	ロ	ハ	ニ	イ	ロ		イ	ロ	イ	ロ	ハ	ニ
点検を要する 防火対象物	計	20,479	56	448	10	94	0	26	24	533	1100	594	4,596	595	334	693	106
	1,000㎡未満	15,615	18	396	9	40		23	21	510	801	452	3,623	388	198	602	65
	1,000㎡以上	4,864	38	52	1	54		3	3	23	299	142	973	207	136	91	41
報告済 防火対象物	計	8,706	40	267	1	76	0	13	5	161	519	250	1337	380	297	517	79
	1,000㎡未満	5,620	11	220	1	28		10	3	151	297	136	841	215	173	433	48
	1,000㎡以上	3,086	29	47		48		3	2	10	222	114	496	165	124	84	31

(7)	(8)	(9)		(10)	(11)	(12)		(13)		(14)	(15)	(16)		(16 の2)	(17)
		イ	ロ			イ	ロ	イ	ロ			イ	ロ		
440	38	6	10		67	266			1	64	605	825	90		6
10	19	1	3		17	8		1		8	88	102	21		
450	57	7	13	0	84	274	0	1	1	72	693	927	111	0	6
393	36	2	10		41	157				17	417	478	25		6
8	15	1	3		8	8		1		3	28	44	5		
401	51	3	13	0	49	165	0	1	0	20	445	522	30	0	6
389	35	2	9		37	130				15	383	443	23		6
6	14	1	3		8	4					22	39	5		
395	49	3	12	0	45	134	0	0	0	15	405	482	28	0	6

(7)	(8)	(9)		(10)	(11)	(12)		(13)		(14)	(15)	(16)		(16 の2)	(16 の3)	(17)
		イ	ロ			イ	ロ	イ	ロ			イ	ロ			
929	46	11	10	3	37	1,238		91	2	592	875	1,096	198	2		31
6		1				46		3		17	14	120	4			
551	19	1	4	1	23	439		4	2	194	258	151	32			1
2						28				17	3	5	4			

(7)	(8)	(9)		(10)	(11)	(12)		(13)		(14)	(15)	(16)		(16 の2)	(16 の3)	(17)	(18)
		イ	ロ			イ	ロ	イ	ロ			イ	ロ				
1,116	83	13	23	13	175	2,194	1	335	4	1,583	3,194	1,699	786	0	0	36	15
492	60	12	15	12	152	1,553	1	279	4	1,333	2,530	1,329	655			32	10
624	23	1	8	1	23	641		56		250	664	370	131			4	5
858	65	4	9	2	57	722	0	172	3	555	1494	586	206	0	0	28	3
400	45	3	4	2	47	419		132	3	442	1,069	326	133			27	1
458	20	1	5		10	303		40		113	425	260	73			1	2

第23表 防火対象物定期点検報告制度実施状況一覧表

		該当防火対象物数				点検報告済防火対象物数						特例認定済防火対象物数			
		第1号該当		第2号該当		第1号該当			第2号該当			第1号該当		第2号該当	
		複数 権原	複数 権原	基準 適合	複数 権原	基準 適合	複数 権原	基準 適合	複数 権原	基準 適合	複数 権原	基準 適合	複数 権原	基準 適合	複数 権原
総	計	539	24	188	38	210	114	5	26	20	1	58	1	12	0
消防本部設置市	高知市	216	22	170	37	64	58	5	23	19	1	18	1	5	
	室戸市	3				3									
	安芸市	10		2		7									
	香南市	24		4		12						2		4	
	香美市	19		4		11	11		2	1					
	南国市	26				9	9					8			
	土佐市	19				13									
	土佐清水市	15		4					1			12		2	
	市計	332	22	184	37	119	78	5	26	20	1	40	1	11	0
高幡消防組合	構成団体計	45	0	0	0	23	10	0	0	0	0	1	0	0	0
	須崎市	18				5	2					1			
	中土佐町	8				5	5								
	梶原町	2				2									
	津野町	3				3									
	四万十町	14				8	3								
中芸広域連合	構成団体計	8	0	0	0	3	3	0	0	0	0	0	0	0	0
	奈半利町	3				3	3								
	田野町														
	安田町	5													
	北川村 馬路村														
町村事務組合 高吾北広域	構成団体計	15	0	1	0	11	0	0	0	0	0	0	0	0	0
	仁淀川町	5				5									
	佐川町	9				5									
	越知町	1		1		1									
仁淀消防組合	構成団体計	32	1	0	0	20	6	0	0	0	0	1	0	0	0
	いの町	30	1			20	6					1			
	日高村	2													
嶺北事務組合 広域行政	構成団体計	27	0	0	0	0	0	0	0	0	0	0	0	0	0
	本山町														
	大豊町														
	土佐町 大川村	27													
幡多中央消防組合	構成団体計	56	1	2	1	21	17	0	0	0	0	9	0	1	0
	四万十市	39	1	2	1	18	17					9		1	
	黒潮町	17				3									
幡多西部消防組合	構成団体計	23	0	0	0	13	0	0	0	0	0	7	0	0	0
	宿毛市	22				13						7			
	大月町														
	三原村	1													
消防組合計	206	2	3	1	91	36	0	0	0	0	18	0	1	0	
その他	東洋町														
	芸西村	1		1											

(H28. 3. 31現在)

点検報告件数		認定件数	
第1号 該当	第2号 該当	第1号 該当	第2号 該当
253	34	22	3
96	30	5	1
3			
7			
12			
11	3		
20			
13			
	1	12	2
162	34	17	3
23	0	2	0
5		1	
5			
2			
3			
8		1	
3	0	0	0
3			
11	0	0	0
5			
5			
1			
20	0	0	0
20			
0	0	0	0
21	0	2	0
18		2	
3			
13	0	1	0
13		1	
91	0	5	0

第24表 消防設備士試験実施状況 (H18～H27)

年度別	区分	特類				第1類				第2類				第3類			
		申請者数	受験者数	合格者数	合格率	申請者数	受験者数	合格者数	合格率	申請者数	受験者数	合格者数	合格率	申請者数	受験者数	合格者数	合格率
18年度	甲種	8	8	0	0.0	25	22	3	13.6	4	4	1	25.0	10	9	2	22.2
	乙種					5	4	1	25.0					2	2	1	50.0
19年度	甲種	4	4	2	50.0	18	15	3	20.0	6	6	1	16.7	12	12	5	41.7
	乙種					4	4	0	0.0	1	1	0	0.0	1	1	0	0.0
20年度	甲種	6	6	0	0.0	23	20	4	20.0	3	3	0	0.0	10	10	4	40.0
	乙種					1	1	0	0.0	1	1	0	0.0	2	2	0	0.0
21年度	甲種	6	5	0	0.0	32	27	7	25.9	5	5	4	80.0	6	3	2	66.7
	乙種													1	1	1	100.0
22年度	甲種	4	4	1	25.0	36	31	6	19.4	4	4	2	50.0	7	6	3	50.0
	乙種					6	6	4	66.7					2	2	0	0.0
23年度	甲種	5	4	2	50.0	30	27	5	18.5	5	4	1	25.0	4	2	1	50.0
	乙種					5	3	2	66.7	3	3	0	0.0	2	2	1	50.0
24年度	甲種	4	4	0	0.0	33	29	1	3.4	5	4	3	75.0	3	3	2	66.7
	乙種					3	3	1	33.3	1	1	0	0.0	1	1	0	0.0
25年度	甲種	2	2	0	0.0	32	29	8	27.6	3	2	0	0.0	5	4	2	50.0
	乙種					2	1	1	100.0	2	2	1	50.0	1	1	1	100.0
26年度	甲種	8	8	3	37.5	30	26	4	15.4	5	3	1	33.3	4	3	1	33.3
	乙種					3	3	0	0.0	1	1	0	0.0	2	2	0	0.0
27年度	甲種	9	7	1	14.3	36	29	5	17.2	7	6	2	33.3	5	5	0	0.0
	乙種					1	0	0	0.0					3	2	0	0.0

第25表 消防設備士講習実施状況 (H18～H27)

年度	申請者	受講者数	講習区分		
			消火設備	警報設備	避難設備・消火器
18	198	188	52	92	44
19	227	223	53	103	67
20	245	238	73	109	56
21	227	222	53	115	54
22	195	189	47	101	41
23	181	179	49	91	39
24	218	212	44	96	72
25	244	233	67	100	66
26	213	210	51	103	56
27	184	183	49	95	39

第4類				第5類				第6類				第7類				合計			
申請者数	受験者数	合格者数	合格率	申請者数	受験者数	合格者数	合格率	申請者数	受験者数	合格者数	合格率	申請者数	受験者数	合格者数	合格率	申請者数	受験者数	合格者数	合格率
49	37	9	24.3	13	12	5	41.7									113	99	25	25.3
45	41	14	34.1					44	36	16	44.4	5	5	4	80.0	108	89	34	38.2
43	41	9	22.0	9	8	2	25.0									102	86	25	29.1
59	53	17	32.1	1	1	0	0.0	49	47	16	34.0	8	8	7	87.5	100	88	34	38.6
56	48	11	22.9	7	7	3	42.9									52	49	11	22.4
43	41	20	48.8	1	1	0	0.0	55	51	22	43.1	7	6	6	100.0	117	109	40	36.7
57	51	13	25.5	10	10	2	20.0									105	94	22	23.4
59	53	26	49.1	6	6	5	83.3	56	49	14	28.6	10	9	5	55.6	110	103	48	46.6
63	55	25	45.5	10	7	2	28.6									124	107	39	36.4
44	39	10	25.6	5	5	3	60.0	63	56	24	42.9	10	10	4	40.0	130	118	45	38.1
56	51	6	11.8	16	13	4	30.8									116	101	19	18.8
52	47	11	23.4	2	1	1	100.0	73	71	26	36.6	10	9	6	66.7	147	136	47	34.6
55	47	19	40.4	10	9	3	33.3									110	96	28	29.2
45	38	8	21.1	3	3	1	33.3	67	61	20	32.8	17	16	12	75.0	137	123	42	34.1
54	50	16	32.0	8	6	0	0.0									104	93	26	28.0
43	35	8	22.9	2	2	2	100.0	46	36	12	33.3	8	8	6	75.0	104	85	31	36.5
68	54	19	35.2	9	6	4	66.7									124	100	32	32.0
49	39	10	25.6	2	2	2	100.0	47	40	19	47.5	6	6	5	83.3	110	93	36	38.7
49	45	12	26.7	6	6	1	16.7									112	98	21	21.4
41	37	10	27.0	3	3	0	0.0	64	59	24	40.7	14	13	9	69.2	126	114	43	37.7

第26表 危険物規制対象数 (H28.3.31現在)

	製造所 貯蔵所 取扱所 合計	製造所	貯 蔵 所								屋 内 タンク 貯蔵所	地 下 タンク 貯蔵所	簡 易 タンク 貯蔵所
			小計	屋 内 貯蔵所	屋 外 タンク 貯蔵所	準 特 定 屋外タンク 貯蔵所 (再掲)	特 定 屋外タンク 貯蔵所 (再掲)	屋 内 タンク 貯蔵所 (再掲)	岩 盤 タンク 貯蔵所 (再掲)	海 上 タンク 貯蔵所 (再掲)			
県 計	2,636	2	1,621	164	380	(15)	(9)	(0)	(0)	(0)	71	505	5
消 防 本 部 設 置 市	高 知 市	848	2	611	65	106	(14)	(7)			48	169	
	室 戸 市	71		37	3	14					1	12	
	安 芸 市	81		47	0	12						16	
	香 南 市	120		72	10	26					2	23	
	香 美 市	66		36	4	12					2	16	
	南 国 市	285		182	22	33					5	48	
	土 佐 市	116		75	5	28						24	
	土 佐 清 水 市	85		39	2	5					2	23	1
	計	1,672	2	1,099	111	236	(14)	(7)	(0)	(0)	(0)	60	331
消 防 組 合	高 幡 消 防 組 合	294		163	22	62	(1)	(2)			2	34	0
	中 芸 広 域 連 合	45		29	3	4						10	
	高 吾 北 広 域 町 村 事 務 組 合	86		46	4	7					3	16	
	仁 淀 消 防 組 合	123		61	9	12						31	1
	嶺 北 広 域 行 政 事 務 組 合	51		27	4	0					1	16	
	幡 多 中 央 消 防 組 合	183		100	7	27					1	41	
	幡 多 西 部 消 防 組 合	182		96	4	32					4	26	3
計	964	0	522	53	144	(1)	(2)	(0)	(0)	(0)	11	174	4

第27表 類別危険物規制対象数 (H28.3.31現在)

	製造所 貯蔵所 取扱所 合計	製造所	貯 蔵 所								屋 内 タンク 貯蔵所	地 下 タンク 貯蔵所	簡 易 タンク 貯蔵所
			小計	屋 内 貯蔵所	屋 外 タンク 貯蔵所	準 特 定 屋外タンク 貯蔵所 (再掲)	特 定 屋外タンク 貯蔵所 (再掲)	屋 内 タンク 貯蔵所 (再掲)	岩 盤 タンク 貯蔵所 (再掲)	海 上 タンク 貯蔵所 (再掲)			
総 計	2,637	2	1,621	164	380	(15)	(9)	(0)	(0)	(0)	71	505	5
類 別	第 1 類	13	1	8	8								
	第 2 類	1		1	1								
	第 3 類	17	1	15	3	4							
	第 4 類	2,589		1,586	142	376	(15)	(9)			70	505	5
	第 5 類	7		6	5						1		
	第 6 類	0		0									
混 在	10		5	5									

第28表 数量別危険物規制対象数 (H28.3.31現在)

	製造所 貯蔵所 取扱所 合計	製造所	貯 蔵 所								屋 内 タンク 貯蔵所	地 下 タンク 貯蔵所	簡 易 タンク 貯蔵所
			小計	屋 内 貯蔵所	屋 外 タンク 貯蔵所	準 特 定 屋外タンク 貯蔵所 (再掲)	特 定 屋外タンク 貯蔵所 (再掲)	屋 内 タンク 貯蔵所 (再掲)	岩 盤 タンク 貯蔵所 (再掲)	海 上 タンク 貯蔵所 (再掲)			
総 計	2,637	2	1,621	164	380	(15)	(9)	(0)	(0)	(0)	71	505	5
5 倍 以 下	952		748	74	66						42	300	5
5 倍 を 超 え 10 倍 以 下	447		268	45	36						19	100	
10 倍 を 超 え 50 倍 以 下	577		348	22	169						10	90	
50 倍 を 超 え 100 倍 以 下	321		161	7	45							14	
100 倍 を 超 え 150 倍 以 下	110		20	9	5								
150 倍 を 超 え 200 倍 以 下	83		21	3	12							1	
200 倍 を 超 え 1000 倍 以 下	126	1	38		34	(14)	(5)						
1000 倍 を 超 え 5000 倍 以 下	9		8	1	7	(1)	(1)						
5000 倍 を 超 え 10000 倍 以 下	8		7	1	6		(3)						
10000 倍 を 超 え る も の	4	1	2	2									

移動 タンク 貯蔵所	14KLを超える被牽 引車型 (再掲)	屋 外 貯蔵所	取 扱 所							事業所
			小計	給 油 取扱所	第一種 販売 取扱所	第二種 販売 取扱所	移 送 取扱所	特定移送 取扱所 (再掲)	一 般 取扱所	
448	(43)	48	1,013	654	12	6	0	(0)	341	1,285
202	(30)	21	235	156	3	6			70	465
7			34	26					8	42
13		6	34	24					10	44
11			48	26					22	48
1		1	30	16					14	34
68	(12)	6	103	59					44	99
18	(1)		41	25					16	52
6			46	35	3				8	36
326	(43)	34	571	367	6	6	0	(0)	192	820
36		7	131	76	1				54	122
10		2	16	12					4	28
16			40	24	3				13	33
6		2	62	37					25	84
6			24	18	1				5	41
23		1	83	63					20	87
25		2	86	57	1				28	70
122	(0)	14	442	287	6	0	0	(0)	149	465

移動 タンク 貯蔵所	14KLを超える被牽 引車型 (再掲)	屋 外 貯蔵所	取 扱 所						
			小計	給 油 取扱所	第一種 販売 取扱所	第二種 販売 取扱所	移 送 取扱所	特定移送 取扱所 (再掲)	一 般 取扱所
448	(43)	48	1,014	654	13	6	0	(0)	341
			4		1				3
			0						
8			1			1			
440	(43)	48	1,003	654	10	5			334
			1						1
			0						
			5		2				3

移動 タンク 貯蔵所	14KLを超える被牽 引車型 (再掲)	屋 外 貯蔵所	取 扱 所						
			小計	給 油 取扱所	第一種 販売 取扱所	第二種 販売 取扱所	移 送 取扱所	特定移送 取扱所 (再掲)	一 般 取扱所
448	(43)	48	1,014	654	13	6	0	(0)	341
248		13	204	38	7				159
38		30	179	78	4				97
54	(1)	3	229	161	2	6			60
94	(37)	1	160	142					18
6	(5)		90	89					1
5			62	61					1
3		1	87	84					3
			1						1
			1						1
			1	1					

第29表 危険物規制対象の動き（H27.4.1～H28.3.31）

		合計	製造所	貯 蔵 所							
				小計	屋 内 貯蔵所	屋 外 タンク 貯蔵所	屋 内 タンク 貯蔵所	地 下 タンク 貯蔵所	簡 易 タンク 貯蔵所	移 動 タンク 貯蔵所	屋 外 貯蔵所
許 可	設 置	45		33	7	2	1	12		9	2
	変 更	145	1	45	1	16	1	11		16	
	他許可行政庁に転出	7		7						7	
	他許可行政庁から転入	7		7						7	
完 成 検 査	設 置	47		30	6	3	1	9		9	2
	変 更	137	1	44	1	16	1	12		14	
	他許可行政庁から転入	6		6						6	
廃 止 届 等		81		53	4	7	1	24		16	1
増減数	設 置 許 可	-36		-20	3	-5		-12		-7	1
	設 置 完 成 検 査	-35		-24	2	-4		-15		-8	1
仮 使 用		81	1	12	1	9		2			

第30表 危険物施設における事故の状況（H27.1.1～12.31）

番号	月日	施設の区分	発生場所	被害状況等
1	2月11日	移動タンク貯蔵所	梶原町	軽油200ℓが国道上へ流出
2	8月15日	屋外タンク貯蔵所	四万十町	重油1900ℓが流出

第31表 危険物保安講習実施状況（H18～H27）

年度	受講者数	申請者数	免 状 の 種 類								
			甲種	乙 種						丙種	
				小計	第1類	第2類	第3類	第4類	第5類		第6類
18	1,078	1,086	9	1,107	21	21	32	990	23	20	245
19	991	1,005	10	1,033	26	20	26	920	22	19	190
20	1,026	1,031	11	1,113	35	30	27	956	32	33	230
21	1,060	1,065	17	1,120	29	24	28	986	25	28	208
22	999	1,006	9	1,115	40	28	37	954	29	27	185
23	1,038	1,043	21	1,137	37	30	46	968	27	29	234
24	1,009	1,016	18	1,136	37	39	42	955	29	34	209
25	979	990	14	1,125	40	33	47	947	29	29	183
26	1,015	1,025	19	1,169	44	38	54	956	40	37	218
27	971	979	16	1,113	40	42	48	916	36	31	201

小計	取 扱 所					仮貯蔵	仮取扱
	給油取扱所	第一種販売取扱所	第二種販売取扱所	移送取扱所	一般取扱所		
12	6				6		
99	87				12		
0							
0							
17	12				5		
92	80				12		
0							
28	21	1			6		
-16	-15	-1					
-11	-9	-1			-1		
68	64				4	43	13

事 故 の 概 要
<p>移動タンク貯蔵所にて軽油を移送中に、トンネル内で異音が生じたため、トンネルを抜けたのちに車両を停車させ確認したところ、路上に軽油が流出しており、タンク上部の注入口2箇所の蓋が開いた状態であった。内蓋は走行中に2つとも紛失したと思われ、トンネル内から1つのみ発見されたもの。</p>
<p>施設の職員が屋外タンク貯蔵所より配管接続をしている蒸気ボイラーを稼働させたところ、約20分で停止し、タンク内の重油残量を確認すると、1900ℓあった残量が0ℓであった。このことから流出を疑い周囲を確認したところ、タンク付近の水路に重油を発見し、流出が発覚したものの。</p>

第32表 危険物取扱者試験実施状況 (H23~H27)

		合計			甲種			乙								
		受験者	合格者	合格率	受験者	合格者	合格率	小計			第1類			第2類		
								受験者	合格者	合格率	受験者	合格者	合格率	受験者	合格者	合格率
平成23年度	H23.06.12	140	39	27.9				123	30	24.4	5	2	40.0	5	1	20.0
	H23.06.19	132	46	34.8	4	2	50.0	123	40	32.5	4	3	75.0	4	3	75.0
	H23.06.26	993	438	44.1	22	8	36.4	933	407	43.6	32	19	59.4	49	37	75.5
	H23.10.30	152	60	39.5	4	1	25.0	120	49	40.8	3	2	66.7	2	2	100.0
	H23.11.06	902	322	35.7	51	14	27.5	826	291	35.2	53	41	77.4	41	23	56.1
	H23.11.13	166	50	30.1	1	0	0.0	152	47	30.9	7	5	71.4	2	2	100.0
	H24.02.19	307	83	27.0				307	83	27.0						
計	2,792	1,038	37.2	82	25	30.5	2,584	947	36.6	104	72	69.2	103	68	66.0	
平成24年度	H24.06.17	139	53	38.1	2	0	0.0	115	45	39.1	4	4	100.0	6	4	66.7
	H24.06.24	135	48	35.6	1	0	0.0	132	47	35.6	1	1	100.0	3	3	100.0
	H24.07.01	753	329	43.7	23	7	30.4	713	318	44.6	40	32	80.0	37	31	83.8
	H24.11.04	129	42	32.6	4	0	0.0	118	39	33.1	2	0	0.0	7	2	28.6
	H24.11.11	116	37	31.9	6	1	16.7	94	26	27.7	7	5	71.4	2	2	100.0
	H24.11.18	806	271	33.6	33	11	33.3	744	241	32.4	29	21	72.4	25	19	76.0
	H25.02.24	341	101	29.6				341	101	29.6						
計	2,419	881	36.4	69	19	27.5	2,257	817	36.2	83	63	75.9	80	61	76.3	
平成25年度	H25.06.09	111	32	28.8	4	0	0.0	99	27	27.3	5	1	20.0	4	0	0.0
	H25.06.16	109	43	39.4	1	0	0.0	107	42	39.3	6	4	66.7	6	6	100.0
	H25.06.23	753	276	36.7	26	5	19.2	691	254	36.8	24	16	66.7	37	23	62.2
	H25.11.03	123	39	31.7	1	1	100.0	120	36	30.0	5	3	60.0	5	3	60.0
	H25.11.10	118	32	27.1	5	1	20.0	105	25	23.8	2	0	0.0	3	2	66.7
	H25.11.17	806	246	30.5	15	2	13.3	739	225	30.4	35	22	62.9	33	17	51.5
	H26.02.23	365	94	25.8				365	94	25.8						
計	2,385	762	31.9	52	9	17.3	2,226	703	31.6	77	46	59.7	88	51	58.0	
平成26年度	H26.06.08	100	36	36.0				84	27	32.1	3	3	100.0	3	3	100.0
	H26.06.15	120	44	36.7	4	1	25.0	104	37	35.6	3	2	66.7	2	0	0.0
	H26.06.22	652	244	37.4	19	4	21.1	611	226	37.0	37	23	62.2	31	21	67.7
	H26.11.02	144	45	31.3				139	43	30.9	3	3	100.0	4	3	75.0
	H26.11.09	92	37	40.2	2	0	0.0	87	36	41.4	4	3	75.0	5	5	100.0
	H26.11.16	787	270	34.3	31	12	38.7	737	244	33.1	37	27	73.0	26	23	88.5
	H27.02.22	328	83	25.3				328	83	25.3						
計	2,223	759	34.1	56	17	30.4	2,090	696	33.3	87	61	70.1	71	55	77.5	
平成27年度	H27.06.07	90	17	18.9				80	11	13.8	1	0	0.0	1	1	100.0
	H27.06.14	88	27	30.7	1	0	0.0	83	24	28.9	3	2	66.7	5	3	60.0
	H27.06.21	576	200	34.7	20	7	35.0	534	183	34.3	30	18	60.0	27	19	70.4
	H27.11.01	112	27	24.1				108	25	23.1						
	H27.11.08	92	27	29.3	2	0	0.0	88	26	29.5	4	2	50.0	1	1	100.0
	H27.11.15	636	221	34.7	9	2	22.2	596	202	33.9	21	14	66.7	18	10	55.6
	H28.02.21	311	80	25.7				311	80	25.7						
計	1,905	599	31.4	32	9	28.1	1,800	551	30.6	59	36	61.0	52	34	65.4	

種												丙種		
第3類			第4類			第5類			第6類			受 驗 者	合 格 者	合 格 率
受 驗 者	合 格 者	合 格 率	受 驗 者	合 格 者	合 格 率	受 驗 者	合 格 者	合 格 率	受 驗 者	合 格 者	合 格 率			
7	5	71.4	100	19	19.0	2	1	50.0	4	2	50.0	17	9	52.9
13	6	46.2	91	20	22.0	6	3	50.0	5	5	100.0	5	4	80.0
55	27	49.1	721	271	37.6	33	22	66.7	43	31	72.1	38	23	60.5
10	4	40.0	88	28	31.8	9	7	77.8	8	6	75.0	28	10	35.7
55	22	40.0	542	138	25.5	48	32	66.7	87	35	40.2	25	17	68.0
4	3	75.0	124	30	24.2	3	3	100.0	12	4	33.3	13	3	23.1
			307	83	27.0									
144	67	46.5	1,973	589	29.9	101	68	67.3	159	83	52.2	126	66	52.4
6	4	66.7	85	24	28.2	7	5	71.4	7	4	57.1	22	8	36.4
13	4	30.8	89	26	29.2	7	6	85.7	19	7	36.8	2	1	50.0
58	39	67.2	490	151	30.8	40	28	70.0	48	37	77.1	17	4	23.5
4	3	75.0	100	31	31.0	2	1	50.0	3	2	66.7	7	3	42.9
6	3	50.0	68	10	14.7	2	2	100.0	9	4	44.4	16	10	62.5
54	31	57.4	576	136	23.6	27	14	51.9	33	20	60.6	29	19	65.5
			341	101	29.6									
141	84	59.6	1,749	479	27.4	85	56	65.9	119	74	62.2	93	45	48.4
5	2	40.0	81	22	27.2	2	2	100.0	2	0	0.0	8	5	62.5
8	3	37.5	77	22	28.6	6	3	50.0	4	4	100.0	1	1	100.0
51	21	41.2	514	151	29.4	30	20	66.7	35	23	65.7	36	17	47.2
3	2	66.7	99	23	23.2	4	2	50.0	4	3	75.0	2	2	100.0
4	2	50.0	91	20	22.0	1	1	100.0	4	0	0.0	8	6	75.0
56	24	42.9	554	128	23.1	34	20	58.8	27	14	51.9	52	19	36.5
			365	94	25.8									
127	54	42.5	1,781	460	25.8	77	48	62.3	76	44	57.9	107	50	46.7
2	1	50.0	68	14	20.6	3	3	100.0	5	3	60.0	16	9	56.3
7	2	28.6	88	30	34.1	1	1	100.0	3	2	66.7	12	6	50.0
36	19	52.8	445	122	27.4	34	22	64.7	28	19	67.9	22	14	63.6
7	5	71.4	114	24	21.1	6	4	66.7	5	4	80.0	5	2	40.0
4	2	50.0	66	21	31.8	3	3	100.0	5	2	40.0	3	1	33.3
47	29	61.7	567	120	21.2	21	15	71.4	39	30	76.9	19	14	73.7
			328	83	25.3									
103	58	56.3	1,676	414	24.7	68	48	70.6	85	60	70.6	77	46	59.7
6	2	33.3	66	7	10.6	4	1	25.0	2	0	0.0	10	6	60.0
4	2	50.0	57	9	15.8	6	3	50.0	8	5	62.5	4	3	75.0
35	14	40.0	389	107	27.5	24	13	54.2	29	12	41.4	22	10	45.5
2	1	50.0	106	24	22.6							4	2	50.0
2	1	50.0	76	19	25.0	2	2	100.0	3	1	33.3	2	1	50.0
21	12	57.1	507	149	29.4	13	8	61.5	16	9	56.3	31	17	54.8
			311	80	25.7									
70	32	45.7	1,512	395	26.1	49	27	55.1	58	27	46.6	73	39	53.4

第33表 消防学校教育 (過去10年間)

(1) 県消防学校入校状況

年度	入校人員	消防吏員										消防団員						一般教育		
		初任教育			専科		幹部		特別			普通		幹部		特別		その他		
		期間	回	人員	回	人員	回	人員	回	人員	回	人員	回	人員	回	人員	回	人員	回	人員
18	981	6月	1	46	4	105			4	89	4	117	4	53	2	241	4	330	1	日震災訓練
19	929	6月	1	34	4	100			5	88	4	106	4	42	3	237	4	322	1	日震災訓練
20	657	6月	1	56	3	97			3	51	4	147	4	45	3	191	1	70	1	日震災訓練
21	864	6月	1	37	3	91			5	99	4	125	4	55	2	304	1	153	1	日震災訓練
22	668	6月	1	70	3	117			3	57	4	98	4	53	3	194	1	79	1	日震災訓練
23	845	6月	1	54	4	117	1	14	2	78	4	119	4	45	2	285	1	133	1	日震災訓練
24	706	6月	1	41	4	122	1	23			4	129	1	47	2	161	2	183	1	日震災訓練
25	789	6月	1	33	4	121	1	24	1	38	4	77	1	31	2	307	2	158	1	日震災訓練
26	885	6月	1	26	4	115	1	24	6	388	4	112	1	44	1	29	2	147	1	日震災訓練
27	1085	6月	1	42	4	139			6	202	3	108	2	118	3	331	2	145	1	日震災訓練
計	8,409	—	10	439	37	1,124	4	85	35	1,090	39	1,138	29	533	23	2,280	20	1,720		

(2) 消防大学校入校状況

科 年度	幹部科	上級 幹部科	新任消 防長学 校長科	消防 団長科	警防科	救助科	救急科	予防科	火災調 査科	危険物 科	新任教 官科	その他	計
18	1	1	3	2	1	1		2		1	1	3	16
19	1	1	1	1	2	1	1	1	1		1	4	15
20		2	1	3	1	2		1	3		1	4	18
21	1		1	2	2	1	1		2		1	5	16
22	1	1	2	1	2	1			2	2	1	3	16
23	1	1		2	2	1		1	1	2	1	2	14
24			1	3	2	2		1	2	1	1	4	17
25	2			1	1	2			2	1	3	7	19
26	1	1	2	1	2	1		1	1		1	8	19
27	1	1		4	3	2	1		1		1	10	24
計	9	8	11	20	18	14	3	7	15	7	12	50	174

第34表 消防関係表彰の状況（H18～27）

表彰種別	年度											計
	18	19	20	21	22	23	24	25	26	27		
勲章	勲五等双光旭日章											0
	〃 瑞宝章											0
	勲六等单光旭日章											0
	〃 瑞宝章											0
	勲七等青色桐葉章											0
	〃 瑞宝章											0
	瑞宝小綬章	1					1					2
	瑞宝双光章	9	9	8	12	4	7	7	6	9	8	79
瑞宝单光章	15	19	16	18	30	31	28	27	19	29	232	
褒章	藍綬褒章				1							1
	紺綬褒章											0
大臣表彰	内閣総理大臣表彰											0
	総務（自治）大臣表彰			1	2					3	1	7
消防庁長官表彰	功労章	3	3	3	2	2	2	3	5	5	1	29
	永年勤続功労章	32	31	31	32	32	31	31	33	32	32	317
	表彰旗	1	1	1	1	1	1	1	1	1	1	10
	竿頭綬								2	1		3
	特別功労章											0
	顕功章											0
	功績章											0
	表彰状											0
	安全功労者表彰		1	1								2
	防災功労者表彰											0
	救急功労者表彰										1	1
	消防団等地域活動表彰	1	1	2	1	1			1			7
高知県知事表彰	功績章	10	9	20	8	16	19	11	4	14	7	118
	永年勤続功労章	185	196	177	177	190	193	133	181	160	175	1,767
	表彰旗	1	1	1	1	1	1	1	1	1	1	10
	竿頭綬	2	2	2	2	2	2	2	2	2	2	20
	功労章											0
	顕功章											0
	表彰状	10		1					1			12
	消防協力者表彰											0
	配偶者功労	77	77	77	77	77	77	76	77	77	77	769
	地方自治功労	2	2	2	2	2	2	2	1	2	2	19
日本消防協会会長表彰	特別功労章	1							1	1		3
	功績章	9	9	9	9	9	9	9	9	10	10	92
	精績章	21	21	21	21	21	21	21	22	22	22	213
	勤続章	101	110	136	125	113	149	148	127	115	140	1,264
	表彰旗	1	1	1	1	1	1	1	1	1	1	10
	竿頭綬	2	2	2	2	2	2	2	2	2	2	20
	婦人消防隊表彰	2	2	2	2	2	2	2	2	2	2	20
	特別表彰まとい				1					1		2
	永年勤続功労章		9									9
	永年勤続職員表彰		1									1
高知県消防協会会長表彰	功労章											0
	勤続章	247	220	218	212	224	219	266	217	223	233	2,279
	功績章	357	318	298	299	314	339	302	362	311	346	3,246
	表彰旗	1	1	1	1	1	1	1	1	1	1	10
	功労竿頭綬											0
	無火災竿頭綬	2	1	1	1	2		3	1	1	2	14
	顕彰状											0
	退職消防職・団員感謝状	55	47	74	72	43	58	58	55	45	74	581
	消防功労団体表彰											0
	消防功労者表彰											0
一般功労団体表彰											0	
一般功労者表彰											0	

第35表 自主防災組織の現況 (H28.4.1現在)

	管内世帯数 a	自主防災組織数	組織されている地域の世帯数 b	組織率 b/a%
高知市	162,379	734	144,652	89.1
室戸市	7,743	101	7,743	100.0
安芸市	8,496	46	8,496	100.0
南国市	21,840	156	20,509	93.9
土佐市	12,342	126	11,452	92.8
須崎市	11,603	8	11,603	100.0
宿毛市	10,203	94	10,038	98.4
土佐清水市	7,583	56	7,536	99.4
四万十市	16,448	168	16,448	100.0
香南市	14,161	97	12,638	89.2
香美市	12,911	170	12,099	93.7
東洋町	1,530	40	1,530	100.0
奈半利町	1,746	20	1,638	93.8
田野町	1,331	12	1,331	100.0
安田町	1,295	31	1,295	100.0
北川村	640	13	640	100.0
馬路村	444	6	444	100.0
芸西村	1,737	34	1,737	100.0
本山町	1,803	22	1,803	100.0
大豊町	2,392	41	2,336	97.7
土佐町	2,002	39	1,989	99.4
大川村	232	1	232	100.0
いの町	10,684	126	10,591	99.1
仁淀川町	3,170	102	3,110	98.1
中土佐町	3,344	64	3,318	99.2
佐川町	5,986	90	5,630	94.1
越知町	2,899	47	2,754	95.0
梶原町	1,783	6	1,783	100.0
日高村	2,417	51	2,260	93.5
津野町	2,703	71	2,703	100.0
四万十町	8,628	87	8,628	100.0
大月町	2,720	35	2,720	100.0
三原村	769	14	769	100.0
黒潮町	5,607	65	5,607	100.0
計(H28.4.1)	351,571	2,773	328,062	93.3
参考:計(H27.4.1)	351,079	2,735	325,456	92.7
参考:計(H26.4.1)	350,837	2,575	318,049	90.7

市・町村の組織率

市計	285,709	1,756	263,214	92.1
町村計	65,862	1,017	64,848	98.5

高知市を除く組織率

高知市	162,379	734	144,652	89.1
高知市以外の市町村	189,192	2,039	183,410	96.9

消防機関等連絡先一覧表

平成29年3月1日現在

名 称	郵便番号	所 在 地	電話番号	FAX番号
高 知 市 消 防 局	780-0850	高知市丸ノ内1-7-45 総合あんしんセンター	088-822-8151	088-824-5082
室 戸 市 消 防 本 部	781-7102	室戸市室津12	0887-22-0014	0887-22-4814
安 芸 市 消 防 本 部	784-0020	安芸市西浜190番地1	0887-34-1244	0887-35-4119
香 南 市 消 防 本 部	781-5310	香南市赤岡町2032-2	0887-55-4141	0887-55-2430
香 美 市 消 防 本 部	782-0035	香美市土佐山田町百石町2-3-51	0887-53-4176	0887-53-5313
南 国 市 消 防 本 部	783-0006	南国市篠原164-1	088-863-3511	088-863-6220
土 佐 市 消 防 本 部	781-1105	土佐市蓮池978-1	088-852-0001	088-852-0067
土 佐 清 水 市 消 防 本 部	787-0302	土佐清水市以布利980-143	0880-82-8119	0880-82-8923
高 幡 消 防 組 合 消 防 本 部	785-0031	須崎市山手町1-7	0889-43-1272	0889-42-9099
中 芸 広 域 連 合 消 防 本 部	781-6410	安芸郡田野町1440-1	0887-38-2643	0887-38-2554
高 吾 北 広 域 町 村 事 務 組 合 消 防 本 部	781-1301	高岡郡越知町越知甲3105-3	0889-26-2111	0889-26-3639
仁 淀 消 防 組 合 消 防 本 部	781-2112	吾川郡いの町西町1番地	088-893-3221	088-893-3225
嶺 北 広 域 行 政 事 務 組 合 消 防 本 部	781-3601	長岡郡本山町本山995	0887-76-2806	0887-76-3581
幡 多 中 央 消 防 組 合 消 防 本 部	787-0015	四万十市右山750-1	0880-34-5881	0880-34-6196
幡 多 西 部 消 防 組 合 消 防 本 部	788-0052	宿毛市和田1412-1	0880-63-0119	0880-63-3396
東 洋 町	781-7414	安芸郡東洋町生見758-3	0887-29-3111	0887-29-3813
芸 西 村	781-5792	安芸郡芸西村和食甲1262	0887-33-2111	0887-33-4035
(公財)高知県消防協会	780-8570	高知市丸ノ内1-2-20 高知県消防政策課内	088-823-9044	088-823-9253
高 知 県 消 防 長 会	780-0850	高知市丸ノ内1-7-45 総合あんしんセンター	088-822-8151	088-824-5082
高 知 県 危 険 物 安 全 協 会	780-8570	高知市丸ノ内1-2-20 高知県消防政策課内	088-823-9099	088-823-9253
(一財)消防試験研究センター	780-0823	高知市菜園場町1-21 四国総合ビル4F	088-882-8286	088-882-0043
高 知 県 市 町 村 総 合 事 務 組 合	780-0870	高知市本町4-1-35 高知県自治会館内	088-824-8395	088-824-1158
高 知 県 危 機 管 理 部 消 防 政 策 課	780-8570	高知市丸ノ内1-2-20	088-823-9318	088-823-9253
高 知 県 消 防 防 災 航 空 隊	783-0093	南国市物部 高知空港内	088-864-3890	088-864-3896
高 知 県 消 防 学 校	781-2126	吾川郡いの町大内2030	088-892-0087	088-892-0954
高 知 県 危 機 管 理 部 危 機 管 理 ・ 防 災 課	780-8570	高知市丸ノ内1-2-20	088-823-9018	088-823-9253
高 知 県 危 機 管 理 部 南 海 ト ラ フ 地 震 対 策 課	780-8570	高知市丸ノ内1-2-20	088-823-9798	088-823-9253
総 務 省 消 防 庁	100-8927	東京都千代田区霞が関2-1-2	03-5253-5111	

平成 27 年
消 防 年 報


発 行 高知市丸ノ内 1 丁目 2 - 20
高知県危機管理部消防政策課
T E L 088 - 823 - 9318

印 刷 近 森 騰 写 堂
高知市本町 5 丁目 5 - 18
T E L 088 - 875 - 2181

消しましょう

その火その時

その場所で



消太

(平成28年度 全国統一防火標語)