

平成25年

県外観光客入込調査結果の概要について

平成26年4月

高知県観光振興部観光政策課

<< 目次 >>

| | | |
|---|------------------------|-----|
| 1 | 平成25年県外観光客入込調査概要 | |
| | (1) 入込状況(推計) | 1 |
| | (2) 観光客動態調査による県外観光客の動向 | |
| | 調査概要 | 2 |
| | ① 動態調査による県外観光客 | |
| | 一人当たりの県内消費額 | 3 |
| | ② 日帰り客と宿泊客割合及び | |
| | 発地ブロック別入込 | 4 |
| | 平成25年月別観光施設利用実績(表1) | 7~8 |
| | 平成25年月別交通機関利用実績(表2) | |
| | 平成25年月別ゴルフ場利用実績(表3) | 9 |
| | 平成25年月別有料道路利用実績(表4) | |
| | 平成25年月別駐車場利用実績(表5) | 10 |

1. 平成25年県外観光客入込調査概要

(1) 入込状況 (推計)

平成25年に本県を訪れた県外観光客は、4,072千人と推計
前年3,840千人に対し、約232千人の増(前年比:106.0%)

平成25年 交通機関別県外観光客入込数 (推計値)

| 利用交通機関 | 平成25年入込客数 (人) | | H24 入込客数 (人) | 対前年比 | | |
|--------|------------------|-----------|--------------------|-----------|---------|--------|
| | | 割合 | | 増減数(人) | 増減率 | |
| 鉄道 | 122,576 | 3.0% | 121,048 | 1,528 | 101.3% | |
| 航空機 | 109,334 | 2.7% | 101,682 | 7,652 | 107.5% | |
| フェリー | 10,683 | 0.3% | 10,681 | 2 | 100.0% | |
| 自動車 | 高速バス | 115,145 | 2.8% | 112,466 | 2,679 | 102.4% |
| | 乗用車 | 2,669,612 | 65.6% | 2,480,774 | 188,838 | 107.6% |
| | 観光バス | 839,442 | 20.6% | 827,292 | 12,150 | 101.5% |
| チャーター機 | 1,395 | 0.0% | 1,182 | 213 | 118.0% | |
| 客船 | 10,239 | 0.3% | 1,892 | 8,347 | 541.2% | |
| その他 | 193,340 | 4.7% | 182,697 | 10,643 | 105.8% | |
| 総計 | 4,071,766 | 100.0% | 3,839,714 | 232,052 | 106.0% | |

(2) 観光統計調査による県外観光客の動向

調査概要

(1) 対象者

調査地点を訪れた観光客

(2) 調査方法

対面式アンケート調査

(3) 調査時期

年4回、四半期ごと

(4) 調査地点

以下の10地点

- ・室戸岬
- ・北川村モネの庭マルモッタン
- ・龍河洞
- ・アンパンマンミュージアム
- ・高知城
- ・桂浜
- ・土佐和紙工芸村
- ・黒潮本陣
- ・四万十川観光開発遊覧船乗場
- ・足摺岬

(5) サンプル数

各調査地で四半期ごとに100サンプル、年間4,000サンプル

①動態調査による県外観光客一人当たりの県内消費額

| | H25 | H24 | H23 | H22 | (H22～24平均) |
|------------------|-----------|-----------|-----------|-----------|------------|
| 県外観光客総数(人) | 4,071,766 | 3,839,714 | 3,883,713 | 4,359,415 | 4,027,614 |
| 県外観光客一人当たり消費額(円) | 27,073 | 26,064 | 24,542 | 23,188 | 24,598 |
| <内訳> 宿泊費 | 7,028 | 6,679 | 6,540 | 6,490 | 6,570 |
| 飲食費 | 5,923 | 5,858 | 5,064 | 4,948 | 5,290 |
| 交通費 | 7,608 | 7,315 | 6,990 | 5,345 | 6,550 |
| 土産 | 5,683 | 5,458 | 4,911 | 4,909 | 5,093 |
| その他 | 831 | 754 | 1,037 | 1,496 | 1,096 |
| 県外観光客の総消費額(百万円) | 110,234 | 100,078 | 95,314 | 101,086 | 98,826 |

②日帰り客と宿泊客割合及び発地ブロック別入込

(県外観光客アンケート調査より)

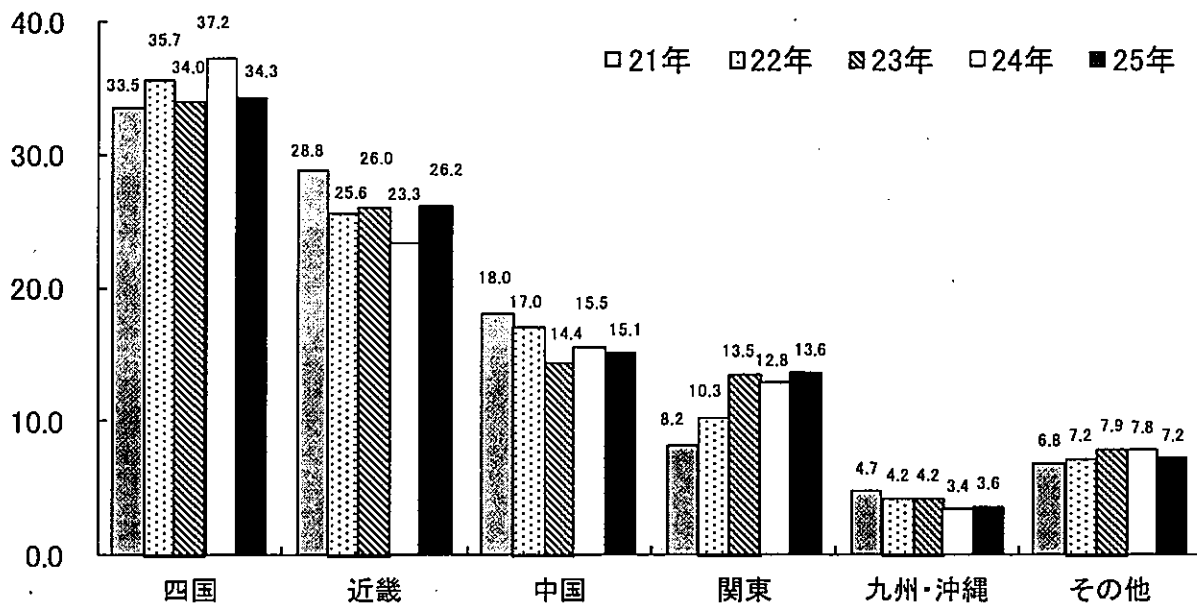
○日帰り客数・宿泊客数及び割合

(単位:千人)

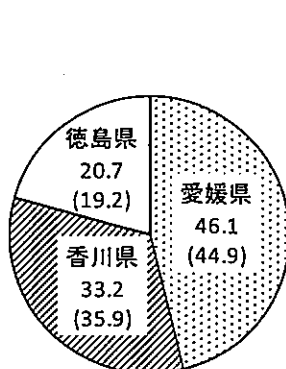
| 年 | 日帰り | 1泊2日 | 2泊3日 | 3泊4日 | 4泊5日 | 5泊以上 | 計 |
|-----|----------------|----------------|--------------|-------------|------------|-------------|-------|
| 25年 | 1,384 (34%) | 1,547 (38%) | 692 (17%) | 244 (6%) | 81 (2%) | 123 (3%) | 4,072 |
| 24年 | 1,382 (36%) | 1,613 (42%) | 499 (13%) | 154 (4%) | 77 (2%) | 115 (3%) | 3,840 |
| 23年 | 1,437 (37%) | 1,515 (39%) | 583 (15%) | 155 (4%) | 78 (2%) | 117 (3%) | 3,884 |
| 22年 | 1,787 (41%) | 1,656 (38%) | 610 (14%) | 174 (4%) | 44 (1%) | 87 (2%) | 4,359 |
| 21年 | 884 (28%) | 1,294 (41%) | 694 (22%) | 126 (4%) | 63 (2%) | 95 (3%) | 3,156 |

※人数は、県外観光客数に県外観光客アンケート調査の割合を乗じて算出(推計値)
 ※括弧書きは、割合

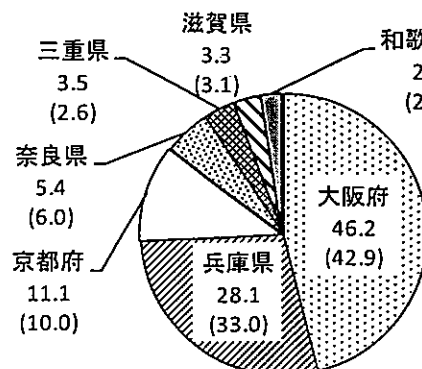
○発地ブロック別入込割合(%)



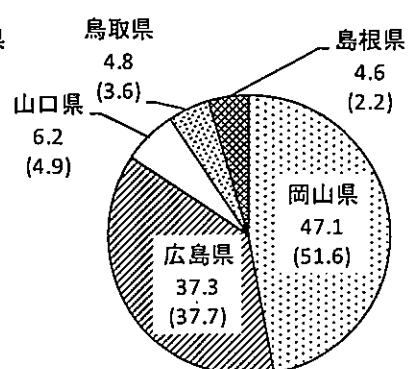
ブロック別・四国 (%)



ブロック別・近畿 (%)



ブロック別・中国 (%)



()は、H24年

2. 平成25年観光施設等の利用実績概要（県内・県外利用者合計）

県内主要観光施設（64施設）の年間総利用者数は、

約2,624千人、対前年比99.3% 約18千人の減となっている。

<利用者数上位施設>（参照：表1）

| | 施設名称 | H25年 | H24年 | 前年比 |
|---|--------------|----------|----------|--------|
| ① | 高知城懐徳館 | 261,264人 | 245,850人 | 106.3% |
| ② | 高知県立美術館 | 209,151人 | 230,849人 | 90.6% |
| ③ | 高知県立坂本龍馬記念館 | 165,309人 | 175,058人 | 94.4% |
| ④ | 高知県立牧野植物園 | 161,523人 | 165,389人 | 97.7% |
| ⑤ | アソパンマンミュージアム | 154,274人 | 173,475人 | 88.9% |

※桂浜公園駐車場は、駐車台数で集計しているため、順位付けはしていません。

<利用者数の前年からの増加数上位施設>（参照：表1）

| | 施設名称 | H25年 | H24年 | 前年比 | 増加数 |
|---|-------------|----------|----------|--------|---------|
| ① | 西島園芸団地 | 110,328人 | 93,447人 | 118.1% | 16,881人 |
| ② | 高知城懐徳館 | 261,264人 | 245,850人 | 106.3% | 15,414人 |
| ③ | 龍河洞 | 116,231人 | 105,458人 | 110.2% | 10,773人 |
| ④ | 室戸ドルフィンセンター | 28,351人 | 19,653人 | 144.3% | 8,698人 |
| ⑤ | 高知県立のいち動物公園 | 153,806人 | 146,557人 | 104.9% | 7,249人 |

※桂浜公園駐車場は、駐車台数で集計しているため、順位付けはしていません。

※西土佐観光協会カヌー館については、集計方法が変更となっているため、順位付けはしていません。

<利用者数の前年からの増加率上位施設>（参照：表1）

| | 施設名称 | H25年 | H24年 | 前年比 | 増加数 |
|---|----------------|--------|--------|--------|--------|
| ① | 大方あかつき館 上林暁文学館 | 1,671人 | 338人 | 494.4% | 1,333人 |
| ② | 窪津 定置網観光 | 47人 | 17人 | 276.5% | 30人 |
| ③ | 仁淀川観光遊覧船 | 3,122人 | 1,461人 | 213.7% | 1,661人 |
| ④ | 大方町遊漁船主会 | 1,815人 | 1,015人 | 178.8% | 800人 |
| ⑤ | 吉井勇記念館 | 1,319人 | 901人 | 146.4% | 418人 |

※西土佐観光協会カヌー館については、集計方法が変更となっているため、順位付けはしていません。

<ゴルフ場利用状況> (参照：表 3)

県内主要 11 ゴルフ場の利用者数は、約 473 千人、対前年比 101.4%、約 7 千人の増、となっている。

<有料道路利用状況> (参照：表 4)

高知自動車道の通行台数は、約 9,535 千台、対前年比 104.9%、約 445 千台の増となっている。

(自動二輪車～特大車のすべてを含む。県内 6 か所の I C から出た車の台数の合計)

<有料駐車場利用状況> (参照：表 5)

| 有料駐車場別 | H25年 | H24年 | 前年比 |
|--------------|----------|----------|--------|
| 桂 浜 (全 車) | 202,598台 | 194,469台 | 102.2% |
| 高知公園 (県外バス) | 3,172台 | 2,987台 | 106.2% |
| 龍 河 洞 (県外バス) | 371台 | 376台 | 98.7% |

平成25年 月別交通機関利用実績

表2

| 名称 | 月 | 前年比 (%) | | | | | | | | | | | | | | | | | | | | | | | |
|---------|----|---------|-------|---------|-------|---------|-------|---------|-------|---------|-------|---------|-------|---------|-------|-----------|-------|-----------|-------|-----------|-------|-----------|-------|-----------|-------|
| | | 1 | 2 | 3 | 4 | 5 | 6 | 7 | 8 | 9 | 10 | 11 | 12 | | | | | | | | | | | | |
| JR(上野線) | 月計 | 85,069 | 100.9 | 77,282 | 97.8 | 101,782 | 107.5 | 85,239 | 93.0 | 87,169 | 99.4 | 72,468 | 87.3 | 84,331 | 100.3 | 109,444 | 105.1 | 82,616 | 99.3 | 76,865 | 96.3 | 83,500 | 102.6 | 98,791 | 101.2 |
| | 累計 | 85,069 | 100.9 | 162,351 | 99.4 | 264,133 | 102.4 | 349,372 | 99.9 | 436,541 | 99.8 | 599,009 | 99.5 | 593,340 | 99.6 | 702,784 | 100.4 | 785,400 | 100.3 | 864,265 | 99.9 | 947,765 | 100.1 | 1,038,549 | 100.5 |
| 航空機 | 月計 | 44,418 | 104.0 | 47,808 | 101.2 | 56,003 | 106.0 | 47,489 | 105.8 | 53,079 | 109.3 | 47,826 | 109.5 | 53,695 | 107.0 | 55,774 | 108.7 | 61,321 | 105.7 | 62,999 | 105.7 | 62,999 | 111.5 | 55,511 | 101.0 |
| | 累計 | 44,418 | 104.0 | 92,226 | 102.5 | 148,229 | 103.8 | 195,718 | 105.2 | 248,797 | 106.1 | 296,617 | 106.6 | 350,312 | 106.7 | 415,947 | 108.9 | 471,721 | 107.1 | 533,042 | 106.9 | 596,041 | 107.4 | 651,552 | 107.5 |
| 富田フェリー | 月計 | 1,548 | 91.0 | 2,809 | 92.7 | 4,744 | 91.8 | 6,437 | 90.0 | 9,373 | 94.1 | 10,686 | 94.0 | 12,748 | 96.6 | 16,819 | 99.2 | 19,037 | 102.3 | 20,765 | 100.3 | 22,719 | 100.1 | 24,730 | 100.0 |
| | 累計 | 131,035 | 101.8 | 126,351 | 99.0 | 159,720 | 106.8 | 134,441 | 98.2 | 143,164 | 103.0 | 121,601 | 101.7 | 140,088 | 102.9 | 179,150 | 106.2 | 140,608 | 103.3 | 141,914 | 100.0 | 148,453 | 106.1 | 148,306 | 105.9 |
| 交通機関 計 | 累計 | 131,035 | 101.8 | 257,386 | 100.4 | 417,106 | 102.8 | 551,547 | 101.6 | 694,711 | 101.9 | 816,312 | 101.9 | 956,400 | 102.0 | 1,135,550 | 102.7 | 1,276,198 | 102.7 | 1,418,072 | 102.4 | 1,566,525 | 102.8 | 1,714,891 | 103.0 |

平成25年 月別ゴルフ場利用実績

表3

| 名称 | 月 | 前年比 (%) | | | | | | | | | | | | | | | | | | | | | | | |
|-----------|----|---------|-------|--------|-------|---------|-------|---------|-------|---------|-------|---------|-------|---------|-------|---------|-------|---------|-------|---------|-------|---------|-------|---------|-------|
| | | 1 | 2 | 3 | 4 | 5 | 6 | 7 | 8 | 9 | 10 | 11 | 12 | | | | | | | | | | | | |
| 黒瀬 | 月計 | 6,571 | 93.2 | 6,558 | 104.1 | 8,110 | 99.9 | 8,258 | 113.8 | 9,404 | 111.6 | 6,219 | 92.7 | 5,744 | 79.3 | 5,768 | 82.1 | 5,660 | 107.7 | 6,981 | 87.0 | 6,862 | 107.1 | 8,010 | 95.9 |
| | 累計 | 6,571 | 93.2 | 12,829 | 98.3 | 21,039 | 98.9 | 29,297 | 102.7 | 38,701 | 104.7 | 44,920 | 102.9 | 50,664 | 99.4 | 56,432 | 97.4 | 63,092 | 99.4 | 70,053 | 97.1 | 76,915 | 97.9 | 84,925 | 97.7 |
| 上佐 | 月計 | 5,899 | 93.6 | 4,715 | 90.1 | 5,036 | 94.8 | 6,186 | 98.0 | 6,940 | 92.7 | 5,615 | 110.3 | 5,646 | 109.8 | 5,035 | 112.3 | 5,773 | 112.6 | 5,583 | 105.2 | 6,855 | 107.6 | 6,186 | 101.1 |
| | 累計 | 5,899 | 93.6 | 10,614 | 92.0 | 15,650 | 92.9 | 21,835 | 94.3 | 28,775 | 93.9 | 34,390 | 96.2 | 40,036 | 97.9 | 45,071 | 99.4 | 50,844 | 103.7 | 56,427 | 101.1 | 63,282 | 101.8 | 69,468 | 101.7 |
| 稲川 | 月計 | 2,805 | 93.5 | 2,201 | 85.8 | 3,577 | 92.0 | 4,173 | 96.4 | 4,027 | 102.0 | 3,027 | 91.1 | 3,281 | 100.0 | 2,790 | 113.0 | 3,418 | 117.6 | 3,690 | 92.6 | 4,470 | 124.8 | 3,766 | 109.2 |
| | 累計 | 2,805 | 93.5 | 5,006 | 90.0 | 8,583 | 90.8 | 12,756 | 92.6 | 16,783 | 94.7 | 19,810 | 94.1 | 23,091 | 94.9 | 25,881 | 96.6 | 29,299 | 98.6 | 32,989 | 97.9 | 37,459 | 106.5 | 41,225 | 101.2 |
| ハンズパーク | 月計 | 3,213 | 99.5 | 2,617 | 99.4 | 3,273 | 107.1 | 2,896 | 90.4 | 3,342 | 90.4 | 3,143 | 107.2 | 2,910 | 91.2 | 2,701 | 91.5 | 3,064 | 98.2 | 2,981 | 84.8 | 3,913 | 111.8 | 3,758 | 102.4 |
| | 累計 | 3,213 | 99.5 | 5,830 | 99.4 | 9,103 | 102.1 | 11,999 | 99.0 | 15,341 | 97.0 | 18,494 | 98.6 | 21,394 | 97.5 | 24,095 | 96.8 | 27,159 | 97.0 | 30,140 | 95.6 | 34,053 | 97.2 | 37,811 | 97.7 |
| 高知 | 月計 | 2,582 | 98.5 | 2,017 | 94.3 | 2,965 | 95.3 | 3,050 | 98.5 | 3,571 | 88.0 | 2,963 | 107.0 | 3,298 | 110.7 | 2,836 | 109.1 | 3,129 | 101.1 | 3,451 | 98.6 | 3,725 | 108.4 | 3,439 | 93.5 |
| | 累計 | 2,582 | 98.5 | 4,599 | 96.6 | 7,564 | 96.1 | 10,614 | 96.8 | 14,185 | 94.4 | 17,148 | 96.4 | 20,446 | 98.4 | 23,082 | 99.5 | 26,211 | 99.7 | 29,665 | 99.6 | 33,390 | 99.7 | 36,823 | 99.0 |
| グリーンフィールド | 月計 | 2,534 | 107.1 | 2,868 | 138.5 | 3,921 | 124.4 | 4,620 | 129.8 | 4,957 | 109.7 | 4,253 | 141.1 | 3,650 | 110.0 | 3,897 | 107.0 | 4,173 | 124.4 | 4,273 | 94.6 | 4,736 | 107.6 | 4,073 | 110.6 |
| | 累計 | 2,534 | 107.1 | 5,402 | 121.7 | 9,323 | 122.8 | 13,943 | 125.1 | 18,900 | 120.6 | 23,153 | 123.9 | 26,803 | 121.8 | 30,500 | 119.8 | 34,673 | 120.4 | 38,946 | 116.9 | 43,682 | 115.8 | 47,755 | 115.3 |
| 土佐ニュートピア | 月計 | 2,762 | 104.0 | 2,110 | 113.6 | 2,824 | 133.0 | 2,746 | 113.9 | 3,164 | 101.2 | 2,686 | 121.2 | 2,391 | 87.2 | 2,427 | 99.8 | 2,690 | 109.3 | 2,238 | 83.3 | 3,101 | 123.0 | 3,426 | 111.6 |
| | 累計 | 2,762 | 104.0 | 4,872 | 107.9 | 7,696 | 115.9 | 10,442 | 115.4 | 13,606 | 111.8 | 16,272 | 113.2 | 18,663 | 109.0 | 21,050 | 107.9 | 23,780 | 108.1 | 26,018 | 105.4 | 29,119 | 107.0 | 32,545 | 107.5 |
| 土佐山田 | 月計 | 3,510 | 107.5 | 3,127 | 120.1 | 4,335 | 123.2 | 3,737 | 92.1 | 4,632 | 101.1 | 4,130 | 126.3 | 4,288 | 98.4 | 4,075 | 94.2 | 4,452 | 94.5 | 3,628 | 81.3 | 4,523 | 100.3 | 3,882 | 87.6 |
| | 累計 | 3,510 | 107.5 | 6,537 | 113.1 | 10,972 | 116.9 | 14,709 | 109.4 | 19,341 | 107.3 | 23,471 | 110.2 | 27,759 | 108.2 | 31,834 | 106.2 | 36,286 | 104.6 | 39,914 | 102.0 | 44,437 | 101.8 | 48,319 | 100.5 |
| 四万十 | 月計 | 1,716 | 92.3 | 1,379 | 90.4 | 1,627 | 93.9 | 2,033 | 115.4 | 2,139 | 96.0 | 1,674 | 102.7 | 1,806 | 94.7 | 2,062 | 133.0 | 1,808 | 103.3 | 1,925 | 99.7 | 2,048 | 114.1 | 2,421 | 110.5 |
| | 累計 | 1,716 | 92.3 | 3,095 | 91.5 | 4,722 | 92.3 | 6,755 | 98.2 | 8,894 | 97.7 | 10,568 | 98.4 | 12,374 | 97.9 | 14,436 | 101.7 | 16,244 | 101.9 | 18,169 | 101.6 | 20,217 | 102.8 | 22,338 | 103.5 |
| 高知 | 月計 | 1,577 | 87.7 | 1,336 | 106.5 | 1,763 | 104.1 | 1,733 | 75.4 | 2,108 | 85.7 | 1,598 | 106.5 | 1,704 | 87.5 | 1,646 | 97.7 | 1,553 | 84.5 | 1,580 | 76.8 | 1,456 | 77.0 | 1,307 | 80.5 |
| | 累計 | 1,577 | 87.7 | 2,913 | 95.4 | 4,676 | 98.5 | 6,409 | 91.0 | 8,517 | 89.6 | 10,115 | 91.3 | 11,819 | 91.3 | 13,465 | 92.0 | 15,018 | 91.2 | 16,598 | 89.6 | 18,051 | 89.4 | 19,451 | 87.8 |
| カントリークラブ | 月計 | 3,012 | 103.3 | 2,290 | 103.0 | 2,537 | 99.6 | 2,532 | 104.1 | 2,998 | 92.7 | 2,919 | 125.4 | 2,456 | 91.7 | 2,310 | 103.6 | 2,801 | 108.9 | 2,629 | 94.2 | 2,738 | 105.6 | 3,165 | 112.2 |
| | 累計 | 3,012 | 103.3 | 5,302 | 102.0 | 7,839 | 102.0 | 10,371 | 102.5 | 13,369 | 100.1 | 16,288 | 103.9 | 18,734 | 102.1 | 21,054 | 102.3 | 23,855 | 103.0 | 26,484 | 102.1 | 29,222 | 102.4 | 32,387 | 103.3 |
| ゴルフクラブ | 月計 | 36,181 | 97.6 | 31,018 | 102.7 | 39,968 | 104.5 | 41,963 | 103.1 | 47,282 | 99.0 | 36,207 | 109.9 | 37,174 | 95.8 | 35,147 | 100.4 | 39,521 | 106.5 | 38,942 | 91.1 | 44,427 | 107.6 | 43,947 | 101.7 |
| | 累計 | 36,181 | 97.6 | 67,199 | 99.9 | 107,167 | 101.6 | 149,190 | 102.0 | 196,412 | 101.2 | 234,619 | 102.6 | 271,793 | 101.6 | 306,940 | 101.4 | 346,461 | 102.0 | 385,403 | 100.8 | 429,830 | 101.4 | 473,027 | 101.4 |

平成25年 月別有料道路利用実績

表4

| 名称 | 1 | | 2 | | 3 | | 4 | | 5 | | 6 | | 7 | | 8 | | 9 | | 10 | | 11 | | 12 | | 前年比 | |
|---------|----|---------|-------|-----------|-------|-----------|-------|-----------|-------|------------|-------|------------|-------|------------|-------|------------|-------|------------|-------|------------|-------|------------|-------|------------|-------|---------|
| | 月計 | 前年比 | 月計 | 前年比 | 月計 | 前年比 | 月計 | 前年比 | 月計 | 前年比 | 月計 | 前年比 | 月計 | 前年比 | 月計 | 前年比 | 月計 | 前年比 | 月計 | 前年比 | 月計 | 前年比 | 月計 | 前年比 | | |
| 大豊インター | 月計 | 50,157 | 116.4 | 41,371 | 107.5 | 48,591 | 104.1 | 54,504 | 106.2 | 46,435 | 104.7 | 54,454 | 106.5 | 61,770 | 107.4 | 52,664 | 110.8 | 50,151 | 100.2 | 54,311 | 106.9 | 56,052 | 119.0 | 62,221 | 107.3 | 50,157 |
| | 累計 | 50,157 | 116.4 | 91,528 | 107.3 | 143,285 | 107.4 | 191,846 | 106.5 | 246,350 | 106.4 | 292,785 | 106.2 | 409,009 | 106.4 | 481,673 | 106.9 | 511,827 | 106.2 | 566,109 | 106.3 | 622,221 | 107.3 | 62,221 | 107.3 | 50,157 |
| 南国インター | 月計 | 119,739 | 103.1 | 112,905 | 103.0 | 140,524 | 105.3 | 126,773 | 102.7 | 139,955 | 103.7 | 121,351 | 106.0 | 132,663 | 104.3 | 126,907 | 103.5 | 128,218 | 98.1 | 135,324 | 102.1 | 128,572 | 99.6 | 135,324 | 102.1 | 119,739 |
| | 累計 | 119,739 | 103.1 | 218,889 | 103.1 | 359,404 | 103.1 | 486,177 | 100.7 | 626,132 | 101.4 | 747,483 | 102.1 | 880,146 | 102.4 | 1,031,089 | 102.5 | 1,286,214 | 102.5 | 1,421,538 | 102.1 | 1,550,110 | 101.9 | 1,550,110 | 101.9 | 119,739 |
| 高知インター | 月計 | 236,167 | 102.6 | 218,889 | 103.1 | 285,124 | 105.1 | 241,662 | 102.9 | 265,266 | 104.9 | 233,962 | 104.5 | 253,792 | 102.1 | 248,897 | 105.0 | 248,375 | 99.4 | 254,211 | 101.1 | 253,395 | 101.5 | 253,395 | 101.5 | 236,167 |
| | 累計 | 236,167 | 102.6 | 455,056 | 102.9 | 720,180 | 103.7 | 961,842 | 103.5 | 1,227,108 | 103.8 | 1,461,070 | 103.5 | 2,006,734 | 103.0 | 2,255,631 | 103.7 | 2,501,006 | 103.3 | 2,756,217 | 103.3 | 3,011,612 | 103.2 | 3,011,612 | 103.2 | 236,167 |
| 伊野インター | 月計 | 110,561 | 103.1 | 101,664 | 102.2 | 122,767 | 104.8 | 108,241 | 102.3 | 117,611 | 104.5 | 116,299 | 104.0 | 131,106 | 103.5 | 112,836 | 104.6 | 113,926 | 98.3 | 115,187 | 102.4 | 114,415 | 99.4 | 115,187 | 102.4 | 110,561 |
| | 累計 | 110,561 | 103.1 | 212,225 | 101.7 | 334,992 | 102.8 | 443,233 | 102.7 | 560,844 | 103.0 | 669,462 | 103.0 | 784,782 | 103.3 | 915,658 | 103.3 | 1,028,694 | 103.1 | 1,142,620 | 102.9 | 1,257,807 | 102.8 | 1,372,692 | 102.5 | 110,561 |
| 土佐インター | 月計 | 69,341 | 109.4 | 129,271 | 104.9 | 202,502 | 105.5 | 270,424 | 105.8 | 344,674 | 106.2 | 411,377 | 106.2 | 483,789 | 106.1 | 563,191 | 106.2 | 632,739 | 106.2 | 702,723 | 105.6 | 774,233 | 105.6 | 847,338 | 105.6 | 69,341 |
| | 累計 | 69,341 | 109.4 | 153,406 | 113.3 | 355,908 | 112.8 | 626,324 | 108.6 | 971,000 | 110.8 | 1,315,674 | 112.8 | 1,778,451 | 109.4 | 2,341,642 | 109.3 | 2,915,338 | 109.4 | 3,418,061 | 109.3 | 3,915,338 | 109.3 | 4,418,061 | 109.3 | 69,341 |
| 須崎東インター | 月計 | 168,899 | 114.4 | 322,305 | 113.9 | 505,173 | 113.5 | 669,497 | 112.2 | 858,113 | 111.9 | 1,019,024 | 112.1 | 1,196,869 | 111.6 | 1,412,601 | 111.3 | 1,590,888 | 111.6 | 1,760,453 | 110.7 | 1,936,259 | 109.9 | 2,117,138 | 109.9 | 168,899 |
| | 累計 | 168,899 | 114.4 | 491,104 | 114.4 | 1,016,409 | 113.9 | 1,685,906 | 112.2 | 2,544,523 | 111.9 | 3,563,547 | 112.1 | 4,760,416 | 111.6 | 6,173,017 | 111.3 | 7,763,905 | 111.6 | 9,524,358 | 110.7 | 11,460,617 | 109.9 | 13,577,755 | 109.9 | 168,899 |
| 計 | 月計 | 754,864 | 106.7 | 1,443,029 | 105.5 | 2,279,280 | 106.0 | 3,036,783 | 105.6 | 3,876,985 | 105.7 | 4,613,965 | 105.9 | 5,421,401 | 105.8 | 6,322,446 | 105.6 | 7,211,385 | 105.8 | 7,921,607 | 105.2 | 8,726,016 | 105.1 | 9,531,065 | 101.9 | 754,864 |
| | 累計 | 754,864 | 106.7 | 2,896,058 | 105.5 | 5,175,338 | 105.6 | 8,212,121 | 105.6 | 12,091,316 | 105.7 | 16,705,281 | 105.9 | 21,126,682 | 105.8 | 26,448,128 | 105.6 | 32,660,513 | 105.8 | 38,581,120 | 105.2 | 45,307,136 | 105.1 | 52,838,191 | 101.9 | 754,864 |

平成25年 月別駐車場利用実績

表5

| 名称 | 1 | | 2 | | 3 | | 4 | | 5 | | 6 | | 7 | | 8 | | 9 | | 10 | | 11 | | 12 | | 前年比 |
|------------------|----|--------|-------|--------|-------|--------|-------|--------|-------|--------|-------|--------|-------|---------|-------|---------|-------|---------|-------|---------|-------|---------|-------|---------|--------|
| | 月計 | 前年比 | 月計 | 前年比 | 月計 | 前年比 | 月計 | 前年比 | 月計 | 前年比 | 月計 | 前年比 | 月計 | 前年比 | 月計 | 前年比 | 月計 | 前年比 | 月計 | 前年比 | 月計 | 前年比 | 月計 | 前年比 | |
| 高知公園駐車場 (県外へ) | 月計 | 145 | 80.1 | 298 | 107.2 | 313 | 115.1 | 267 | 88.7 | 238 | 85.3 | 193 | 90.2 | 193 | 96.0 | 212 | 141.3 | 331 | 103.8 | 161 | 135.2 | 101 | 107.9 | 145 | 80.1 |
| | 累計 | 145 | 80.1 | 443 | 96.5 | 766 | 103.4 | 1,023 | 99.1 | 1,261 | 96.2 | 1,590 | 99.2 | 1,977 | 98.9 | 2,189 | 101.8 | 2,520 | 102.1 | 2,981 | 106.1 | 3,172 | 106.2 | 3,172 | 106.2 |
| 龍河洞駐車場 (県外へ) | 月計 | 16 | 72.7 | 34 | 75.6 | 28 | 116.7 | 34 | 97.1 | 23 | 109.5 | 39 | 92.0 | 12 | 44.4 | 26 | 123.8 | 47 | 120.5 | 66 | 153.5 | 13 | 100.0 | 16 | 72.7 |
| | 累計 | 16 | 72.7 | 50 | 74.6 | 78 | 85.7 | 112 | 88.9 | 135 | 91.8 | 174 | 207 | 88.8 | 219 | 84.2 | 245 | 87.2 | 292 | 91.3 | 358 | 98.6 | 371 | 98.7 | 16 |
| 桂浜駐車場 (全車) | 月計 | 11,585 | 103.3 | 10,940 | 125.6 | 17,461 | 108.9 | 17,145 | 99.4 | 23,875 | 91.1 | 12,276 | 122.7 | 16,949 | 105.6 | 31,912 | 99.5 | 19,191 | 108.7 | 15,213 | 84.9 | 15,954 | 101.6 | 10,065 | 11,585 |
| | 累計 | 11,585 | 103.3 | 22,525 | 113.0 | 39,986 | 111.2 | 57,131 | 107.4 | 81,006 | 102.0 | 93,284 | 104.3 | 110,233 | 104.5 | 142,145 | 103.3 | 161,336 | 103.9 | 176,579 | 102.0 | 192,533 | 101.9 | 202,598 | 102.2 |
| 計 | 月計 | 11,746 | 102.9 | 11,272 | 124.8 | 17,802 | 109.1 | 17,446 | 99.2 | 24,135 | 91.0 | 12,646 | 122.5 | 17,176 | 105.3 | 32,117 | 99.4 | 19,429 | 109.0 | 15,621 | 85.3 | 16,481 | 102.4 | 10,949 | 11,746 |
| | 累計 | 11,746 | 102.9 | 23,018 | 112.6 | 40,820 | 111.0 | 58,266 | 107.2 | 82,402 | 101.9 | 95,048 | 104.2 | 112,224 | 104.4 | 144,341 | 103.2 | 163,770 | 103.9 | 179,391 | 101.9 | 195,872 | 102.0 | 206,811 | 102.3 |