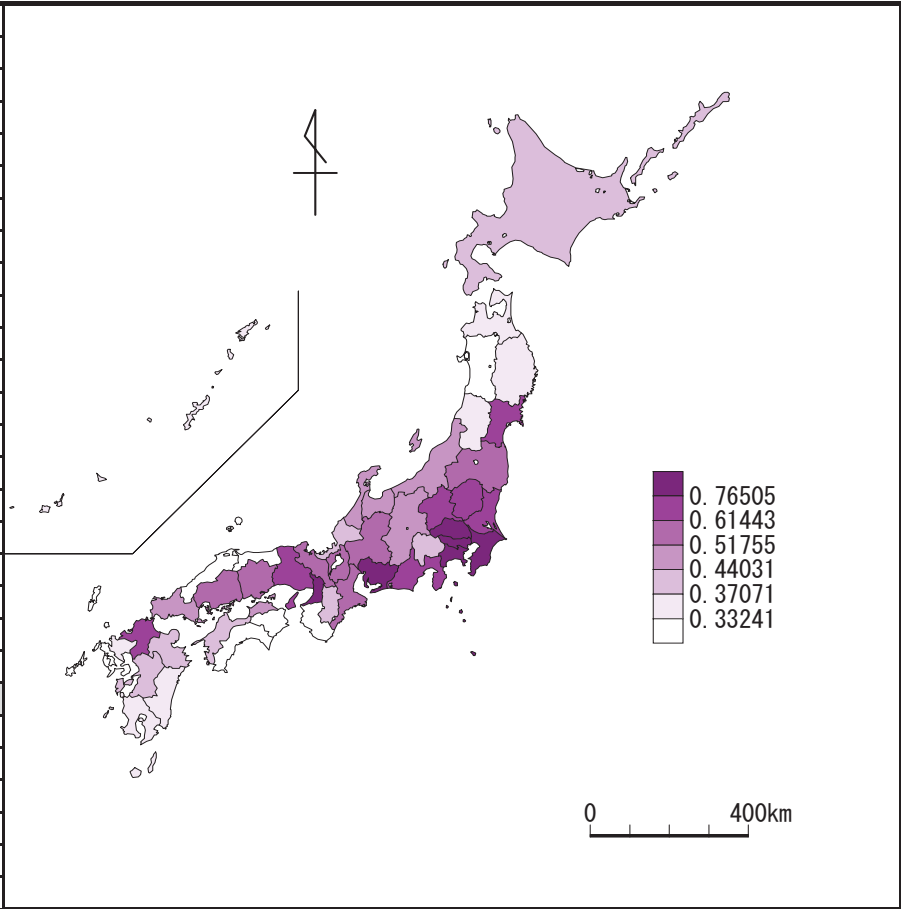
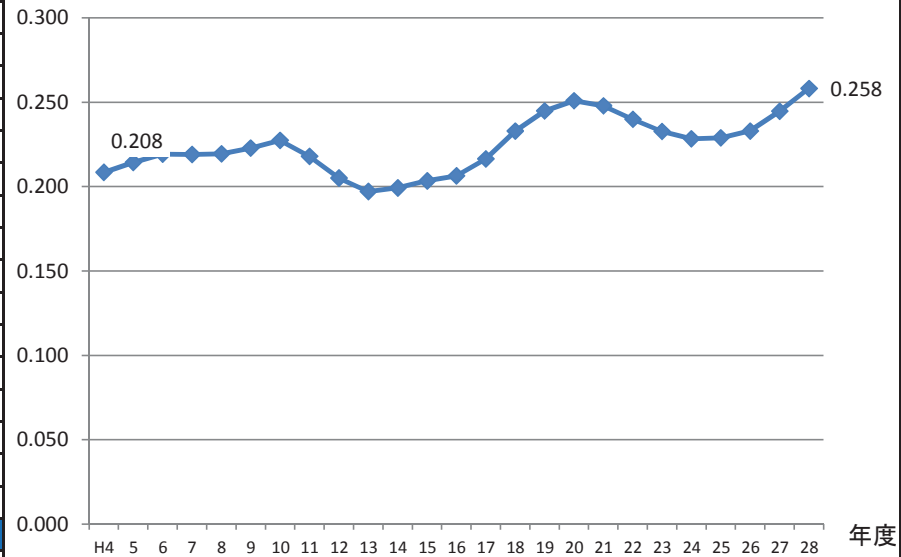


34 財政力指数

都道府県名	指数	順位
東京	1.10133	1
愛知	0.92079	2
神奈川	0.90832	3
千葉	0.77827	4
埼玉	0.76593	5
大阪	0.76505	6
静岡	0.71954	7
栃木	0.63993	8
茨城	0.63726	9
福岡	0.63402	10
兵庫	0.63363	11
群馬	0.62459	12
宮城	0.61443	13
広島	0.60157	14
三重	0.58545	15
京都	0.58423	16
滋賀	0.54974	17
岐阜	0.53444	18
福島	0.53346	19
岡山	0.51755	20
全国	0.50540	-
長野	0.49610	21
石川	0.48499	22
香川	0.47572	23
富山	0.46651	24
新潟	0.45107	25
山口	0.44031	26
北海道	0.43523	27
愛媛	0.42524	28
奈良	0.42074	29
熊本	0.39854	30
山梨	0.39625	31
福井	0.39353	32
大分	0.37071	33
岩手	0.35156	34
山形	0.35108	35
佐賀	0.34093	36
青森	0.34082	37
鹿児島	0.33303	38
宮崎	0.33278	39
沖縄	0.33241	40
徳島	0.32946	41
和歌山	0.32692	42
長崎	0.32607	43
秋田	0.30876	44
鳥取	0.26553	45
高知	0.25820	46
島根	0.25199	47



〈参考〉 財政力指数の推移(高知県)



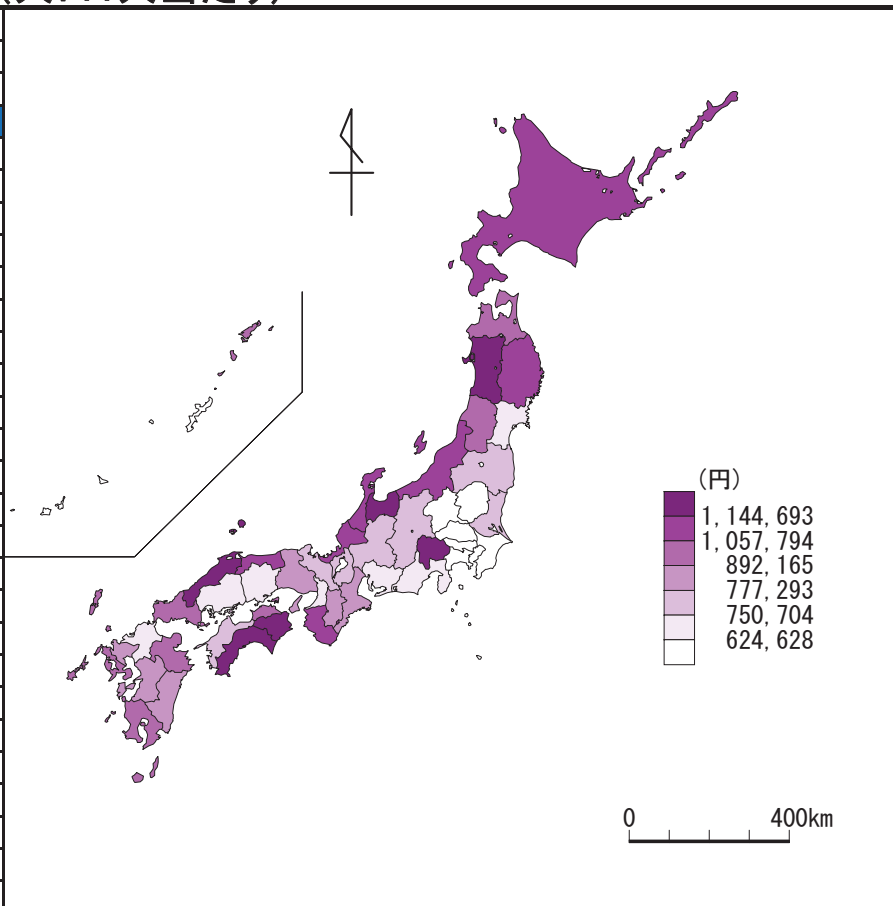
年次:平成28年度
 出典:都道府県決算状況調(総務省)
 参考:本県は全国平均の51.09%

財政力指数とは、地方公共団体の財政力を示す指標として
 用いられ、指数が高いほど財政力が強いとされる。

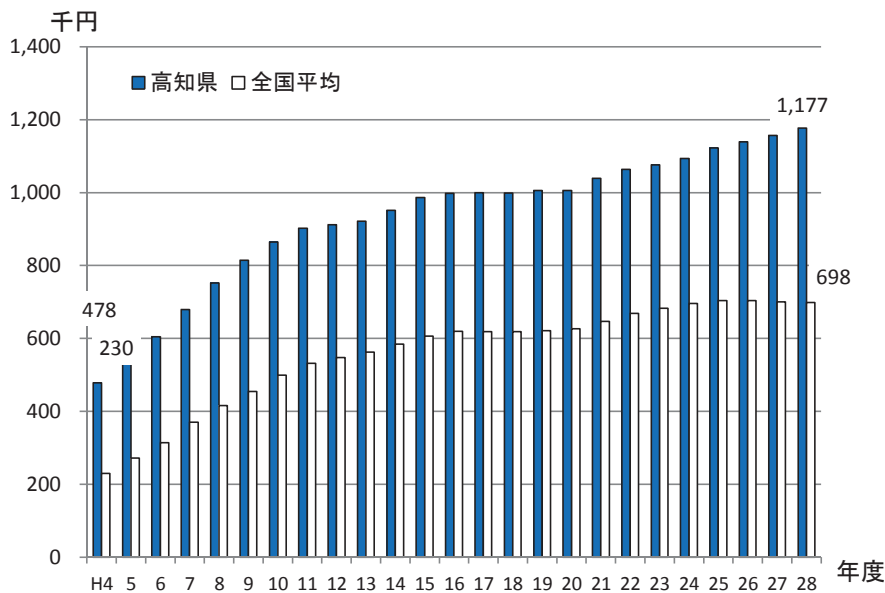
$$\text{財政力指数} = \frac{\text{基準財政収入額 (H26~H28年度平均)}}{\text{基準財政需要額 (H26~H28年度平均)}}$$

35 地方債現在高(人口1人当たり)

都道府県名	円	順位
島根	1,416,775	1
秋田	1,260,132	2
高知	1,176,792	3
山梨	1,160,297	4
富山	1,144,995	5
徳島	1,144,693	6
鳥取	1,134,902	7
岩手	1,104,536	8
北海道	1,086,688	9
新潟	1,071,995	10
和歌山	1,069,296	11
福井	1,066,778	12
石川	1,057,794	13
山形	1,052,168	14
鹿児島	999,566	15
青森	926,647	16
山口	908,944	17
長崎	901,380	18
香川	892,411	19
大分	892,165	20
佐賀	857,946	21
熊本	841,193	22
奈良	819,714	23
兵庫	813,664	24
宮崎	794,699	25
三重	777,293	26
京都	769,597	27
岐阜	759,975	28
愛媛	756,749	29
茨城	754,477	30
滋賀	753,980	31
福島	752,889	32
長野	750,704	33
広島	748,240	34
静岡	738,631	35
岡山	715,962	36
全国	698,208	-
福岡	687,079	37
宮城	673,742	38
愛知	637,687	39
大阪	624,628	40
群馬	612,267	41
栃木	559,999	42
埼玉	524,294	43
千葉	494,302	44
沖縄	455,206	45
神奈川	400,092	46
東京	341,655	47



〈参考〉 1人当たり地方債現在高の推移(高知県)



年次:平成28年度

出典:都道府県決算状況調(総務省)、人口推計(総務省)

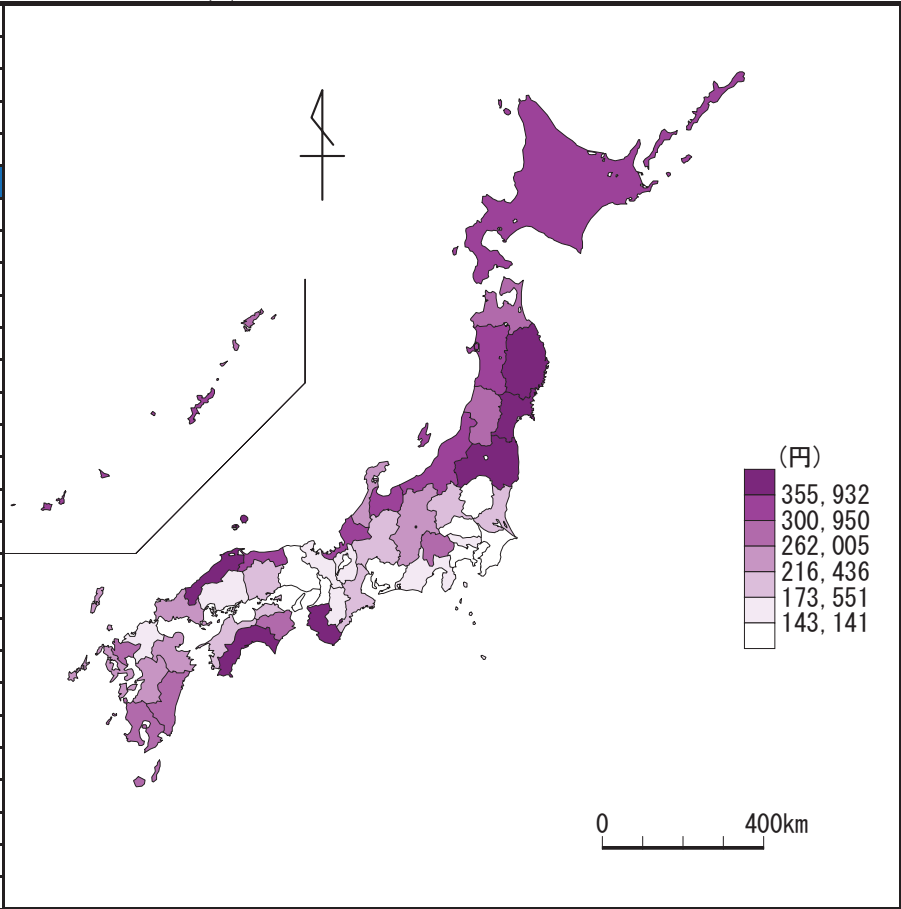
計算式:地方債現在高(1人当たり)=地方債現在高÷総人口

参考:本県は全国平均の168.54%

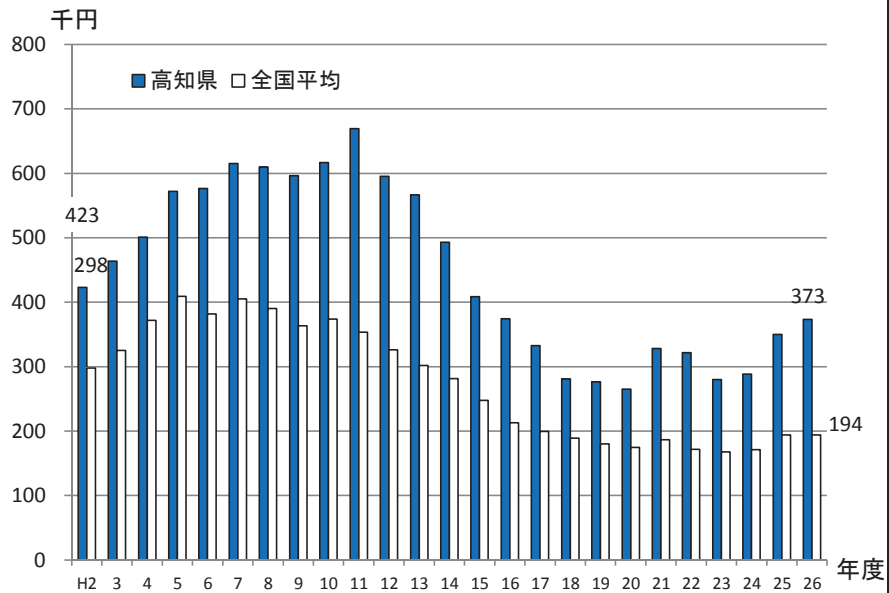
地方債現在高とは、地方公共団体が前年度までに発行した額のうち、当該年度までに償還した分を差し引き、それに当該年度の新規発行額を加えた年度末現在額である。

36 行政投資額(人口1人当たり)

都道府県名	円	順位
岩手	582,359	1
宮城	518,453	2
島根	399,345	3
福島	397,451	4
高知	373,352	5
和歌山	355,932	6
富山	320,440	7
福井	312,380	8
北海道	311,906	9
秋田	311,383	10
鳥取	309,565	11
新潟	309,068	12
沖縄	300,950	13
山形	295,653	14
山梨	291,984	15
徳島	285,902	16
佐賀	284,330	17
青森	275,429	18
鹿児島	266,633	19
宮崎	262,005	20
石川	261,587	21
大分	240,827	22
長野	240,352	23
長崎	240,302	24
熊本	225,199	25
山口	216,436	26
三重	204,825	27
愛媛	204,293	28
岐阜	198,033	29
茨城	194,140	30
全国	193,868	-
香川	184,817	31
群馬	174,400	32
岡山	173,551	33
東京	173,051	34
福岡	169,936	35
京都	161,460	36
滋賀	156,361	37
奈良	152,867	38
広島	150,374	39
静岡	143,141	40
栃木	142,416	41
兵庫	142,369	42
愛知	132,348	43
埼玉	108,302	44
大阪	107,704	45
千葉	106,643	46
神奈川	97,974	47



〈参考〉 1人当たり行政投資額の推移(高知県)



年次: 平成26年度

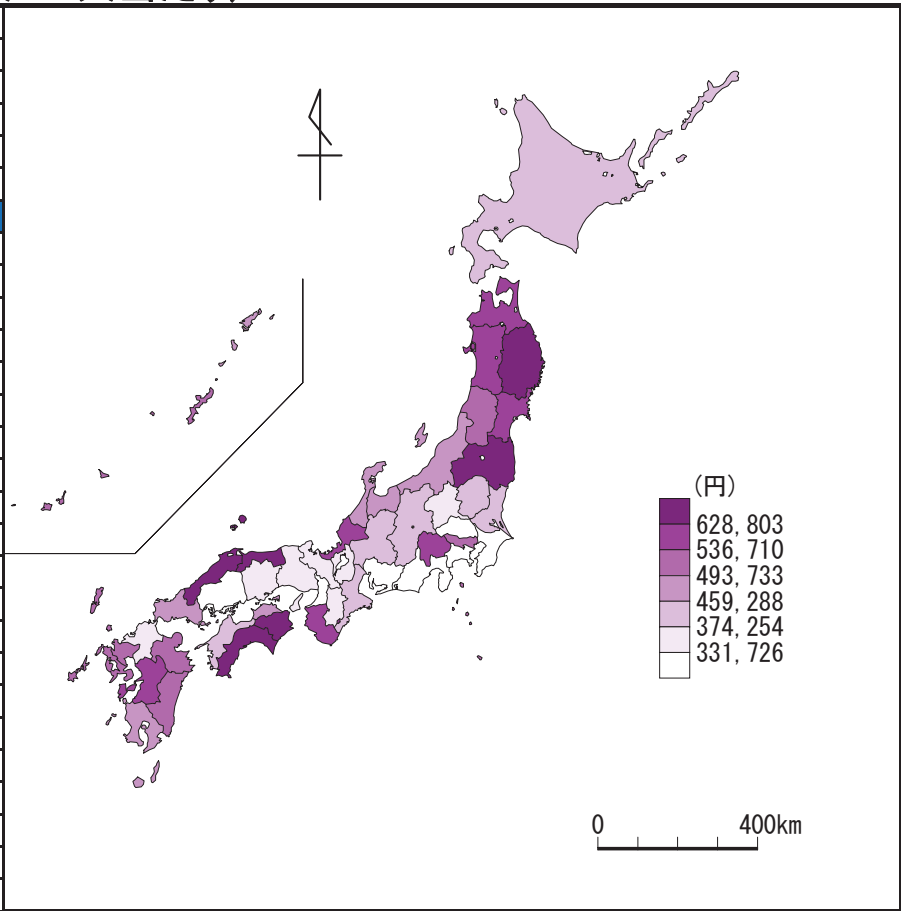
出典: 行政投資実績(総務省自治財政局)、人口推計(総務省)

計算式: 行政投資(1人当たり) = 行政投資額 ÷ 総人口

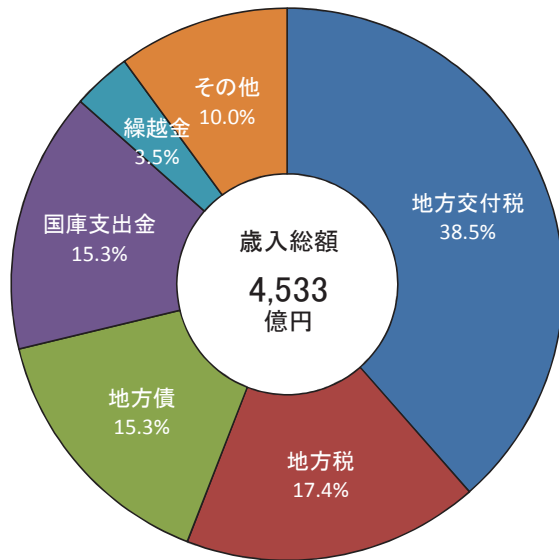
参考: 本県は全国平均の192.58%

37 歳入決算額(人口1人当たり)

都道府県名	円	順位
福島	1,103,054	1
岩手	891,126	2
島根	732,930	3
徳島	638,046	4
鳥取	628,898	5
高知	628,803	6
秋田	599,213	7
宮城	593,742	8
福井	575,907	9
熊本	574,315	10
和歌山	567,321	11
山梨	560,832	12
青森	536,710	13
佐賀	525,648	14
東京	522,792	15
山形	521,828	16
沖縄	519,508	17
宮崎	515,829	18
長崎	508,997	19
大分	493,733	20
石川	493,440	21
鹿児島	481,948	22
富山	479,350	23
新潟	461,932	24
香川	461,470	25
山口	459,288	26
北海道	454,964	27
愛媛	452,441	28
全国	406,696	-
長野	392,277	29
栃木	388,264	30
三重	387,203	31
岐阜	382,469	32
茨城	374,254	33
群馬	374,167	34
奈良	363,910	35
滋賀	360,620	36
岡山	358,202	37
兵庫	355,597	38
京都	345,125	39
福岡	331,726	40
広島	325,426	41
大阪	314,403	42
静岡	312,561	43
愛知	301,508	44
千葉	266,132	45
埼玉	236,243	46
神奈川	222,291	47



〈参考〉 高知県の歳入決算内訳(H28年度)



年次:平成28年度

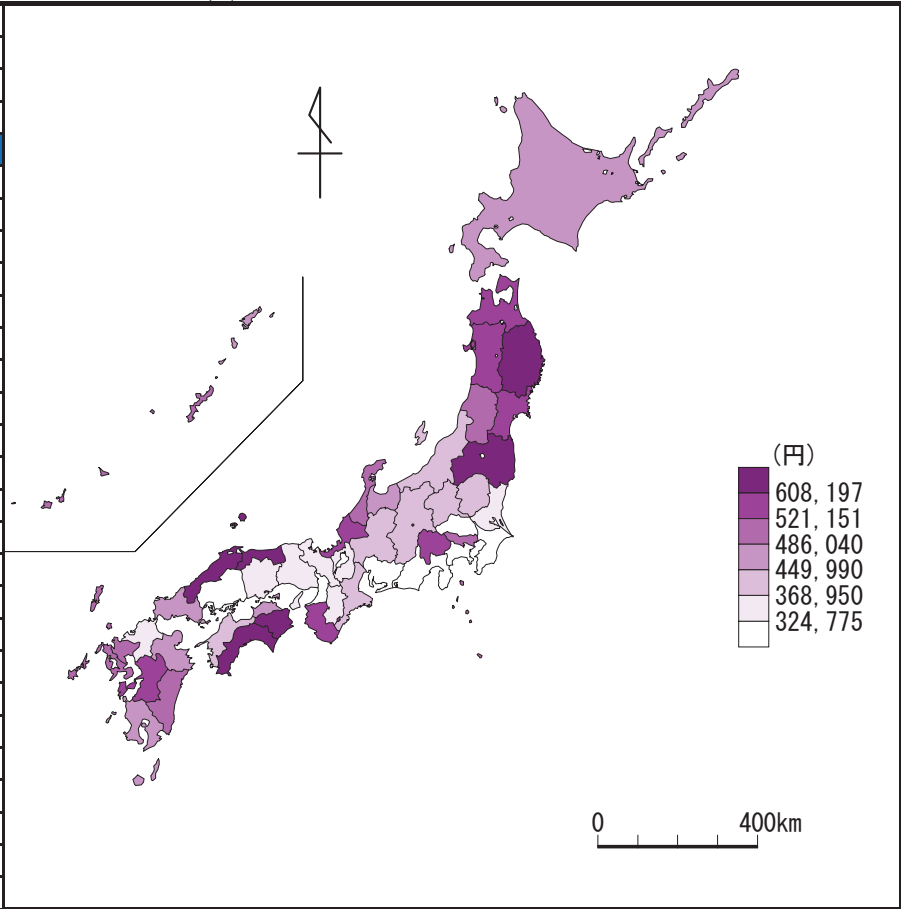
出典:都道府県決算状況調(総務省)、人口推計(総務省)

計算式:歳入決算総額(1人当たり)=歳入決算総額÷総人口

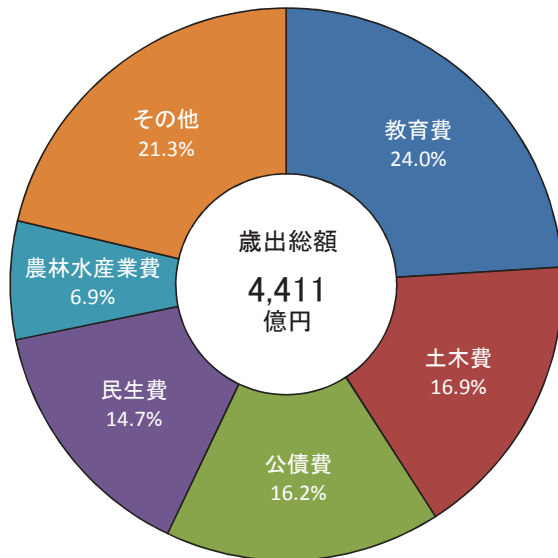
参考:本県は全国平均の154.61%

38 歳出決算額(人口1人当たり)

都道府県名	円	順位
福島	1,054,262	1
岩手	797,475	2
島根	704,070	3
高知	611,858	4
鳥取	611,507	5
徳島	608,197	6
秋田	590,122	7
福井	565,903	8
和歌山	554,898	9
熊本	554,862	10
山梨	542,375	11
宮城	541,745	12
青森	521,151	13
山形	513,889	14
佐賀	513,688	15
沖縄	509,178	16
宮崎	502,543	17
東京	495,002	18
長崎	494,261	19
石川	486,040	20
大分	478,587	21
鹿児島	465,644	22
富山	461,781	23
北海道	453,226	24
山口	453,077	25
香川	449,990	26
新潟	445,834	27
愛媛	441,926	28
全国	395,566	-
長野	387,089	29
栃木	383,056	30
三重	378,610	31
岐阜	374,732	32
群馬	368,950	33
茨城	365,640	34
奈良	358,571	35
滋賀	356,666	36
岡山	353,945	37
兵庫	348,256	38
京都	343,146	39
福岡	324,775	40
広島	321,115	41
大阪	312,275	42
静岡	308,398	43
愛知	297,938	44
千葉	261,999	45
埼玉	234,885	46
神奈川	220,143	47



〈参考〉 高知県の歳出決算内訳(H28年度)



年次:平成28年度

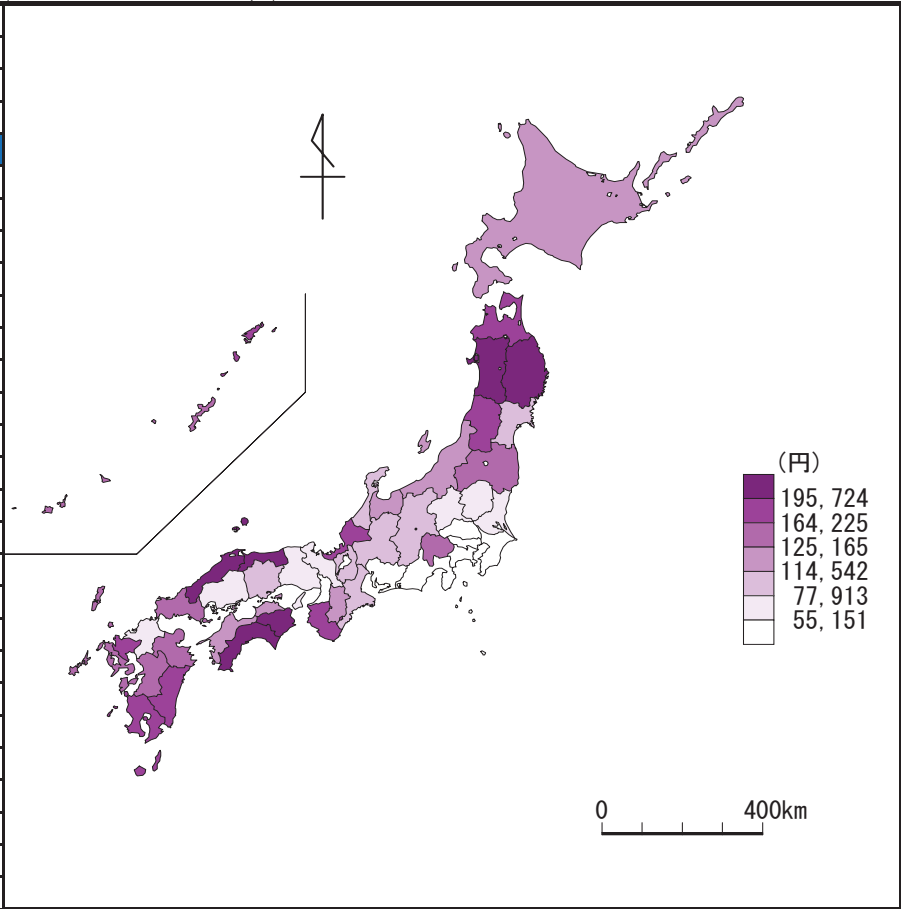
出典:都道府県決算状況調(総務省)、人口推計(総務省)

計算式:歳出決算総額(1人当たり)=歳出決算総額÷総人口

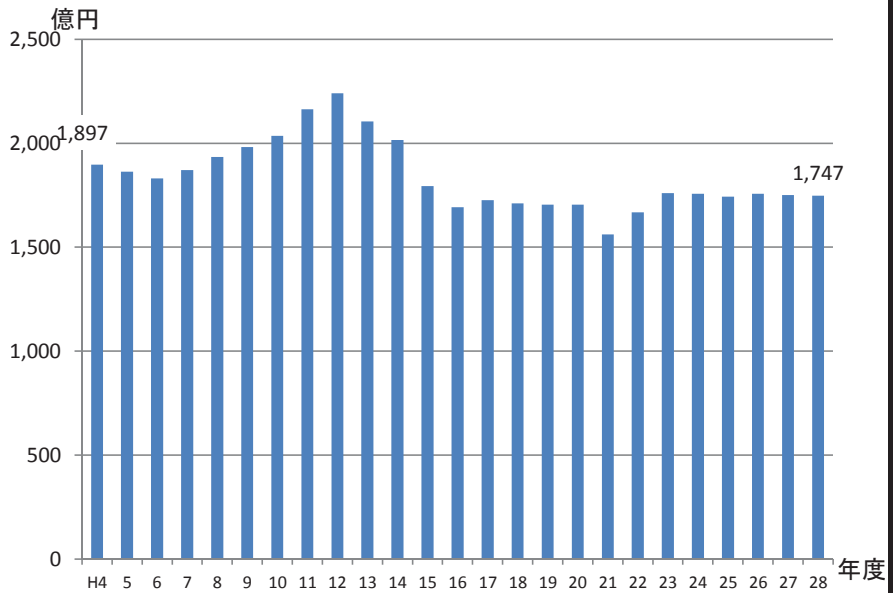
参考:本県は全国平均の154.68%

39 地方交付税額(人口1人当たり)

都道府県名	円	順位
島根	267,993	1
鳥取	246,672	2
岩手	244,492	3
高知	242,312	4
徳島	199,558	5
秋田	195,724	6
和歌山	181,020	7
佐賀	177,760	8
青森	175,630	9
宮崎	170,300	10
鹿児島	167,469	11
福井	165,858	12
山形	164,225	13
長崎	164,071	14
熊本	162,899	15
山梨	154,683	16
大分	151,513	17
沖縄	146,067	18
福島	143,389	19
山口	125,165	20
富山	123,669	21
愛媛	123,611	22
北海道	123,150	23
新潟	117,431	24
香川	114,612	25
奈良	114,542	26
石川	112,313	27
宮城	101,419	28
長野	98,949	29
岡山	88,342	30
岐阜	86,794	31
滋賀	82,958	32
三重	77,913	33
全国	71,298	-
茨城	68,577	34
京都	67,987	35
広島	65,968	36
群馬	64,417	37
栃木	62,437	38
兵庫	56,052	39
福岡	55,151	40
静岡	43,232	41
大阪	31,291	42
千葉	29,583	43
埼玉	29,531	44
神奈川	11,382	45
愛知	11,120	46
東京	0	47



〈参考〉 地方交付税の推移(高知県)



年次: 平成28年度

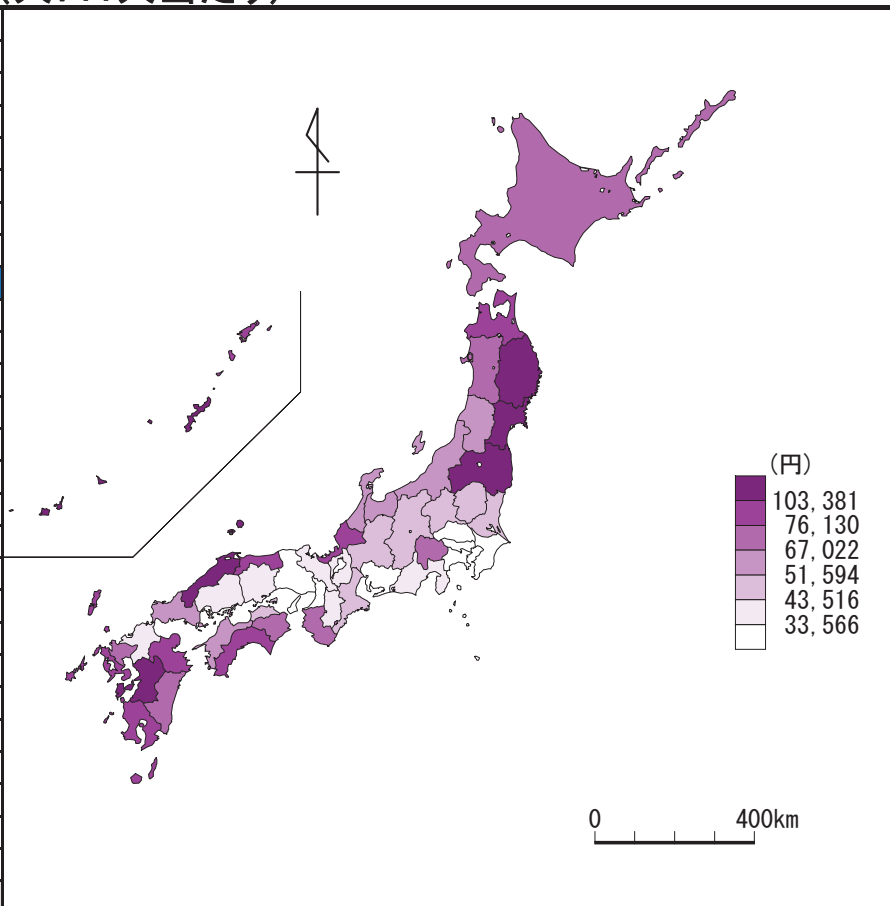
出典: 都道府県決算状況調(総務省)、人口推計(総務省)

計算式: 地方交付税(1人当たり) = 地方交付税 ÷ 総人口

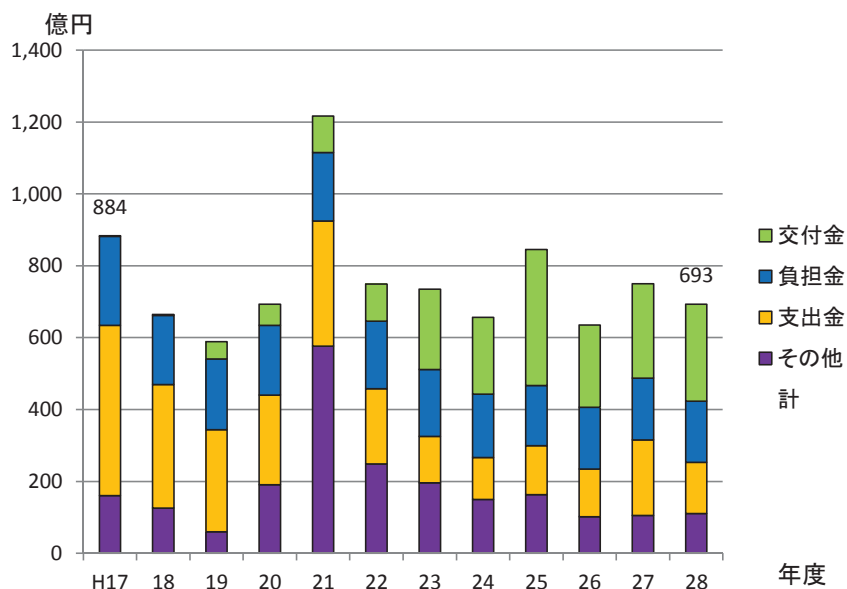
参考: 本県は全国平均の339.86%

40 国庫支出金額(人口1人当たり)

都道府県名	円	順位
福島	356,460	1
岩手	164,295	2
沖縄	164,237	3
宮城	136,171	4
熊本	118,666	5
島根	103,381	6
福井	98,659	7
高知	96,128	8
鹿児島	84,300	9
鳥取	83,074	10
長崎	81,961	11
青森	81,923	12
大分	76,130	13
和歌山	74,639	14
宮崎	72,746	15
徳島	71,136	16
秋田	70,271	17
佐賀	68,728	18
北海道	68,104	19
山梨	67,022	20
新潟	64,532	21
山形	60,685	22
山口	56,923	23
石川	55,190	24
愛媛	54,960	25
富山	51,594	26
全国	50,834	-
長野	48,371	27
栃木	47,644	28
茨城	47,169	29
香川	46,353	30
岐阜	44,852	31
三重	44,016	32
群馬	43,516	33
奈良	43,479	34
滋賀	41,858	35
福岡	39,735	36
広島	36,528	37
岡山	36,513	38
静岡	34,768	39
京都	33,566	40
兵庫	32,644	41
大阪	28,778	42
千葉	27,961	43
愛知	27,668	44
東京	25,622	45
埼玉	23,307	46
神奈川	19,057	47



〈参考〉 国庫支出金の推移(高知県)



年次:平成28年度

出典:都道府県決算状況調(総務省)、人口推計(総務省)

計算式:国庫支出金額(1人当たり)=国庫支出金額÷総人口

参考:本県は全国平均の189.1%

国庫支出金とは、国と地方公共団体の負担区分に基づいて支出される国の交付金、負担金などの総称。