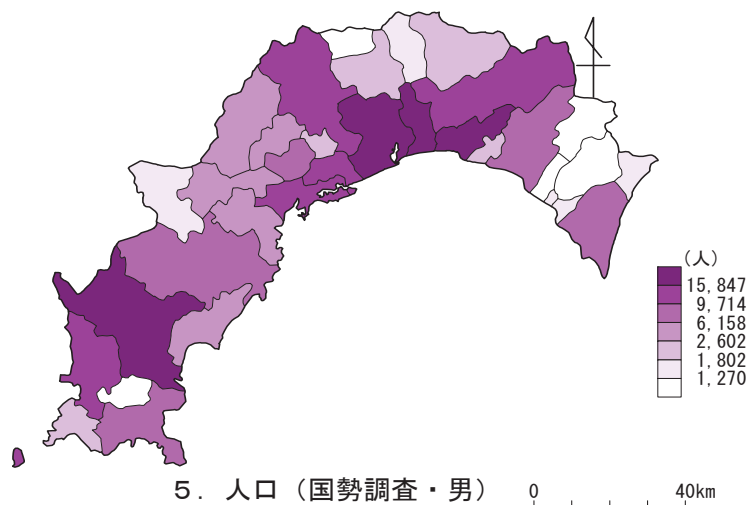
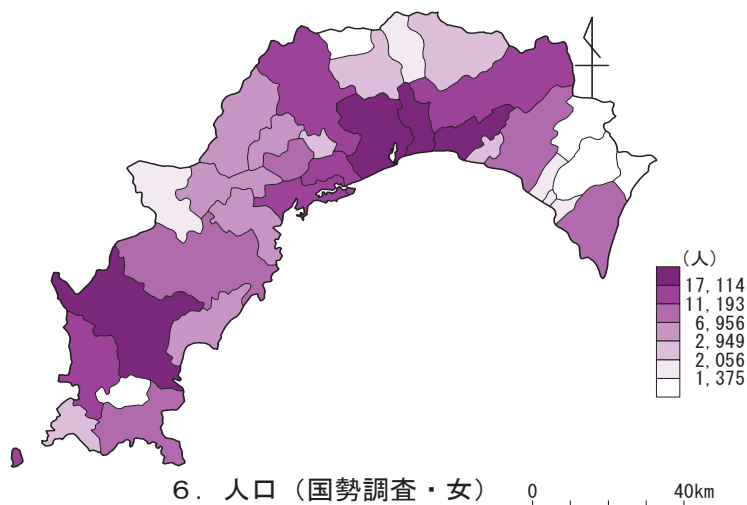


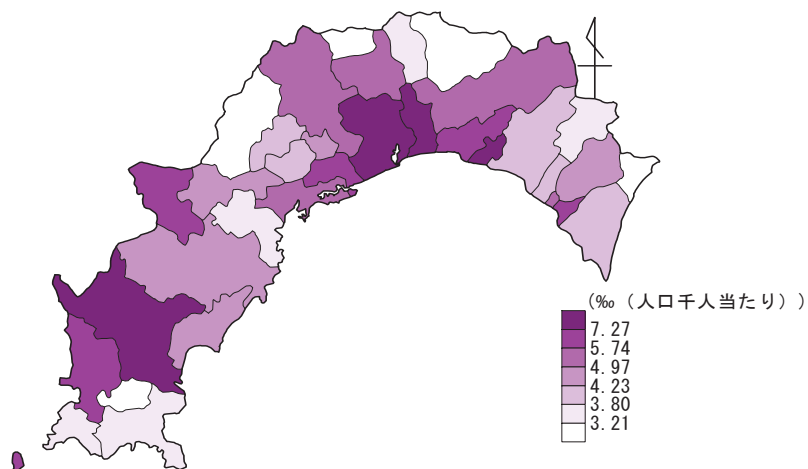
| 市町村名 | 指標名 | 4. 総人口(国勢調査) | | 5. 人口(国勢調査・男) | | 6. 人口(国勢調査・女) | |
|--------|-----|---------------------------|---------|---------------------------|---------|---------------------------|---------|
| | | 順位 | 人 | 順位 | 人 | 順位 | 人 |
| 高知市 | | 1 | 337,190 | 1 | 157,002 | 1 | 180,188 |
| 室戸市 | | 13 | 13,524 | 13 | 6,392 | 13 | 7,132 |
| 安芸市 | | 10 | 17,577 | 10 | 8,334 | 10 | 9,243 |
| 南国市 | | 2 | 47,982 | 2 | 22,724 | 2 | 25,258 |
| 土佐市 | | 6 | 27,038 | 6 | 13,091 | 6 | 13,947 |
| 須崎市 | | 8 | 22,606 | 7 | 11,025 | 8 | 11,581 |
| 宿毛市 | | 9 | 20,907 | 9 | 9,714 | 9 | 11,193 |
| 土佐清水市 | | 12 | 13,778 | 12 | 6,421 | 12 | 7,357 |
| 四万十市 | | 3 | 34,313 | 3 | 16,183 | 3 | 18,130 |
| 香南市 | | 4 | 32,961 | 4 | 15,847 | 4 | 17,114 |
| 香美市 | | 5 | 27,513 | 5 | 13,261 | 5 | 14,252 |
| 東洋町 | | 30 | 2,584 | 29 | 1,270 | 30 | 1,314 |
| 奈半利町 | | 27 | 3,326 | 27 | 1,511 | 27 | 1,815 |
| 田野町 | | 28 | 2,733 | 28 | 1,290 | 28 | 1,443 |
| 安田町 | | 29 | 2,631 | 30 | 1,256 | 29 | 1,375 |
| 北川村 | | 32 | 1,294 | 32 | 607 | 32 | 687 |
| 馬路村 | | 33 | 823 | 33 | 391 | 33 | 432 |
| 芸西村 | | 24 | 3,858 | 24 | 1,802 | 24 | 2,056 |
| 本山町 | | 26 | 3,573 | 26 | 1,726 | 26 | 1,847 |
| 大豊町 | | 23 | 3,962 | 23 | 1,817 | 22 | 2,145 |
| 土佐町 | | 22 | 3,997 | 22 | 1,869 | 23 | 2,128 |
| 大川村 | | 34 | 396 | 34 | 202 | 34 | 194 |
| いの町 | | 7 | 22,767 | 8 | 10,797 | 7 | 11,970 |
| 仁淀川町 | | 19 | 5,551 | 19 | 2,602 | 19 | 2,949 |
| 中土佐町 | | 16 | 6,840 | 16 | 3,170 | 16 | 3,670 |
| 佐川町 | | 14 | 13,114 | 14 | 6,158 | 14 | 6,956 |
| 越知町 | | 17 | 5,795 | 18 | 2,669 | 17 | 3,126 |
| 禰原町 | | 25 | 3,608 | 25 | 1,750 | 25 | 1,858 |
| 日高村 | | 21 | 5,030 | 21 | 2,337 | 20 | 2,693 |
| 津野町 | | 18 | 5,794 | 17 | 2,750 | 18 | 3,044 |
| 四万十町 | | 11 | 17,325 | 11 | 8,197 | 11 | 9,128 |
| 大月町 | | 20 | 5,095 | 20 | 2,424 | 21 | 2,671 |
| 三原村 | | 31 | 1,574 | 31 | 749 | 31 | 825 |
| 黒潮町 | | 15 | 11,217 | 15 | 5,334 | 15 | 5,883 |
| 高知県 | | | 728,276 | | 342,672 | | 385,604 |
| 年次資料出所 | | 平成27年10月1日 国勢調査 総務省 | | 平成27年10月1日 国勢調査 総務省 | | 平成27年10月1日 国勢調査 総務省 | |
| 備考 | | | | | | | |



| 市町村名 | 指標名 | 7. 総人口(住民基本台帳) | | 8. 人口(住民基本台帳・男) | | 9. 人口(住民基本台帳・女) | |
|--------|-----|-------------------------------------|---------|-------------------------------------|---------|-------------------------------------|---------|
| | | 順位 | 人 | 順位 | 人 | 順位 | 人 |
| 高知市 | | 1 | 334,049 | 1 | 155,947 | 1 | 178,102 |
| 室戸市 | | 13 | 14,239 | 12 | 6,771 | 13 | 7,468 |
| 安芸市 | | 10 | 17,944 | 10 | 8,513 | 10 | 9,431 |
| 南国市 | | 2 | 48,056 | 2 | 22,922 | 2 | 25,134 |
| 土佐市 | | 5 | 27,803 | 5 | 13,480 | 5 | 14,323 |
| 須崎市 | | 8 | 22,826 | 8 | 11,130 | 8 | 11,696 |
| 宿毛市 | | 9 | 21,309 | 9 | 9,988 | 9 | 11,321 |
| 土佐清水市 | | 12 | 14,295 | 13 | 6,770 | 12 | 7,525 |
| 四万十市 | | 3 | 34,757 | 3 | 16,421 | 3 | 18,336 |
| 香南市 | | 4 | 33,789 | 4 | 16,319 | 4 | 17,470 |
| 香美市 | | 6 | 26,641 | 6 | 12,454 | 6 | 14,187 |
| 東洋町 | | 30 | 2,627 | 30 | 1,259 | 30 | 1,368 |
| 奈半利町 | | 27 | 3,359 | 27 | 1,552 | 27 | 1,807 |
| 田野町 | | 29 | 2,763 | 29 | 1,328 | 28 | 1,435 |
| 安田町 | | 28 | 2,790 | 28 | 1,362 | 29 | 1,428 |
| 北川村 | | 32 | 1,349 | 32 | 630 | 32 | 719 |
| 馬路村 | | 33 | 910 | 33 | 432 | 33 | 478 |
| 芸西村 | | 24 | 3,863 | 24 | 1,822 | 24 | 2,041 |
| 本山町 | | 26 | 3,538 | 26 | 1,677 | 26 | 1,861 |
| 大豊町 | | 22 | 4,044 | 23 | 1,830 | 22 | 2,214 |
| 土佐町 | | 23 | 4,028 | 22 | 1,898 | 23 | 2,130 |
| 大川村 | | 34 | 405 | 34 | 199 | 34 | 206 |
| いの町 | | 7 | 23,712 | 7 | 11,308 | 7 | 12,404 |
| 仁淀川町 | | 19 | 5,753 | 19 | 2,688 | 19 | 3,065 |
| 中土佐町 | | 16 | 7,199 | 16 | 3,349 | 16 | 3,850 |
| 佐川町 | | 14 | 13,223 | 14 | 6,234 | 14 | 6,989 |
| 越知町 | | 18 | 5,906 | 18 | 2,738 | 18 | 3,168 |
| 禰原町 | | 25 | 3,639 | 25 | 1,772 | 25 | 1,867 |
| 日高村 | | 21 | 5,182 | 21 | 2,422 | 21 | 2,760 |
| 津野町 | | 17 | 6,070 | 17 | 2,899 | 17 | 3,171 |
| 四万十町 | | 11 | 17,828 | 11 | 8,414 | 11 | 9,414 |
| 大月町 | | 20 | 5,377 | 20 | 2,581 | 20 | 2,796 |
| 三原村 | | 31 | 1,646 | 31 | 803 | 31 | 843 |
| 黒潮町 | | 15 | 11,616 | 15 | 5,532 | 15 | 6,084 |
| 高知県 | | | 732,535 | | 345,444 | | 387,091 |
| 年次資料出所 | | 平成29年1月1日 住民基本台帳人口要覧 総務省自治行政局 | | 平成29年1月1日 住民基本台帳人口要覧 総務省自治行政局 | | 平成29年1月1日 住民基本台帳人口要覧 総務省自治行政局 | |
| 備考 | | | | | | | |



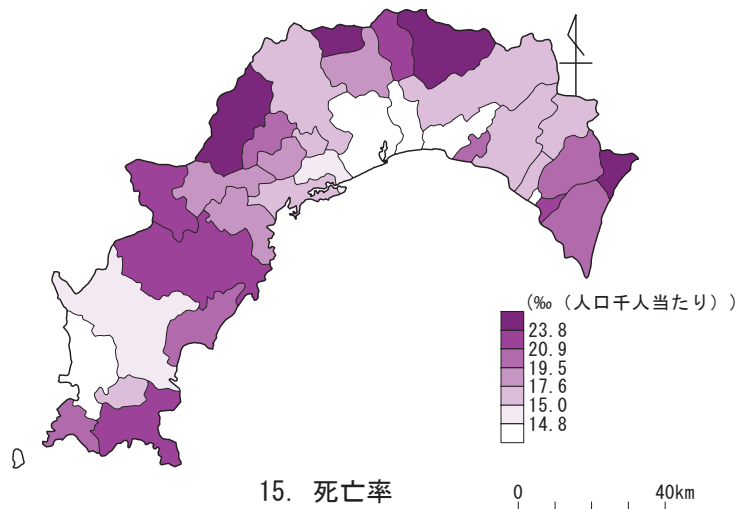
| 市町村名 | 指標名 | 10. 世帯数 | | 11. 世帯人員 | | 12. 人口増減数 | |
|--------|-----|-------------------------------------|---------|-------------------------------------|-----------|---|---------|
| | | 順位 | 世帯 | 順位 | 人(1世帯当たり) | 順位 | 人 |
| 高知市 | | 1 | 162,777 | 20 | 2.05 | 34 | △ 2,003 |
| 室戸市 | | 12 | 7,732 | 30 | 1.84 | 30 | △ 323 |
| 安芸市 | | 11 | 8,495 | 12 | 2.11 | 29 | △ 315 |
| 南国市 | | 2 | 22,074 | 6 | 2.18 | 21 | △ 242 |
| 土佐市 | | 6 | 12,446 | 3 | 2.23 | 25 | △ 260 |
| 須崎市 | | 7 | 11,164 | 22 | 2.04 | 31 | △ 327 |
| 宿毛市 | | 9 | 10,236 | 16 | 2.08 | 27 | △ 289 |
| 土佐清水市 | | 13 | 7,514 | 29 | 1.90 | 33 | △ 412 |
| 四万十市 | | 3 | 16,523 | 13 | 2.10 | 23 | △ 249 |
| 香南市 | | 4 | 14,632 | 1 | 2.31 | 22 | △ 248 |
| 香美市 | | 5 | 12,947 | 19 | 2.06 | 26 | △ 273 |
| 東洋町 | | 28 | 1,508 | 33 | 1.74 | 15 | △ 107 |
| 奈半利町 | | 26 | 1,742 | 28 | 1.93 | 5 | △ 27 |
| 田野町 | | 29 | 1,334 | 17 | 2.07 | 11 | △ 70 |
| 安田町 | | 30 | 1,304 | 8 | 2.14 | 6 | △ 32 |
| 北川村 | | 32 | 634 | 9 | 2.13 | 8 | △ 48 |
| 馬路村 | | 33 | 437 | 15 | 2.08 | 3 | △ 26 |
| 芸西村 | | 27 | 1,739 | 4 | 2.22 | 2 | △ 18 |
| 本山町 | | 24 | 1,810 | 27 | 1.95 | 10 | △ 60 |
| 大豊町 | | 22 | 2,344 | 34 | 1.73 | 17 | △ 155 |
| 土佐町 | | 23 | 1,995 | 23 | 2.02 | 9 | △ 56 |
| 大川村 | | 34 | 227 | 32 | 1.78 | 1 | △ 15 |
| いの町 | | 8 | 10,742 | 5 | 2.21 | 32 | △ 364 |
| 仁淀川町 | | 17 | 3,134 | 31 | 1.84 | 20 | △ 209 |
| 中土佐町 | | 16 | 3,588 | 25 | 2.01 | 18 | △ 170 |
| 佐川町 | | 14 | 6,098 | 7 | 2.17 | 19 | △ 204 |
| 越知町 | | 18 | 2,883 | 21 | 2.05 | 14 | △ 105 |
| 禰原町 | | 25 | 1,807 | 24 | 2.01 | 7 | △ 38 |
| 日高村 | | 21 | 2,439 | 10 | 2.12 | 12 | △ 71 |
| 津野町 | | 20 | 2,706 | 2 | 2.24 | 13 | △ 73 |
| 四万十町 | | 10 | 8,631 | 18 | 2.07 | 28 | △ 300 |
| 大月町 | | 19 | 2,728 | 26 | 1.97 | 16 | △ 150 |
| 三原村 | | 31 | 778 | 11 | 2.12 | 4 | △ 26 |
| 黒潮町 | | 15 | 5,546 | 14 | 2.09 | 24 | △ 259 |
| 高知県 | | | 352,694 | | 2.08 | | △ 7,524 |
| 年次資料出所 | | 平成29年1月1日 住民基本台帳人口要覧 総務省自治行政局 | | 平成29年1月1日 住民基本台帳人口要覧 総務省自治行政局 | | 平成28年1月1日～平成28年12月31日 住民基本台帳人口要覧 総務省自治行政局 | |
| 備考 | | | | | | | |



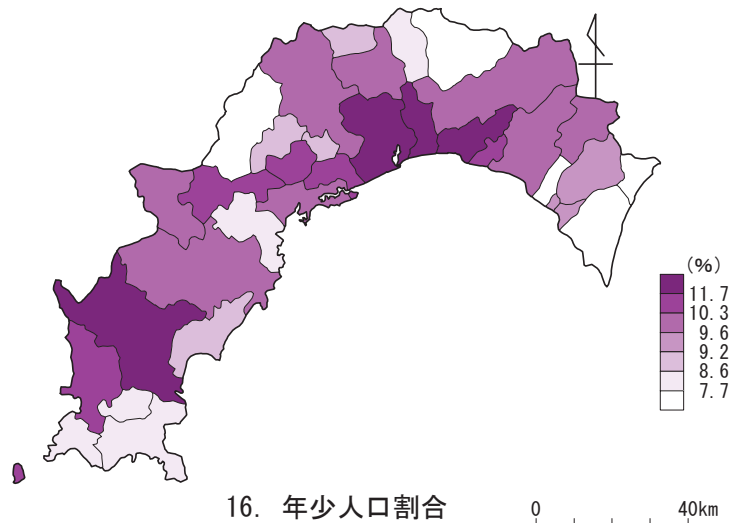
14. 出生率

0 40km

| 市町村名 | 指標名 | 13. 人口密度 | | 14. 出生率 | | 15. 死亡率 | |
|--------|---|--|-------------------------|--|-------------|---------|-------------|
| | | 順位 | 人(1km ² 当たり) | 順位 | %o(人口千人当たり) | 順位 | %o(人口千人当たり) |
| 高知市 | | 1 | 1,081.1 | 1 | 7.90 | 34 | 11.2 |
| 室戸市 | | 13 | 57.4 | 20 | 3.98 | 11 | 20.2 |
| 安芸市 | | 14 | 56.6 | 22 | 3.89 | 23 | 15.2 |
| 南国市 | | 3 | 383.5 | 4 | 7.27 | 33 | 11.4 |
| 土佐市 | | 4 | 303.9 | 7 | 6.20 | 29 | 14.8 |
| 須崎市 | | 6 | 168.5 | 14 | 4.97 | 24 | 15.0 |
| 宿毛市 | | 11 | 74.5 | 9 | 5.74 | 30 | 14.1 |
| 土佐清水市 | | 16 | 53.7 | 26 | 3.47 | 6 | 22.8 |
| 四万十市 | | 15 | 55.0 | 3 | 7.46 | 28 | 14.9 |
| 香南市 | | 5 | 267.1 | 5 | 6.99 | 31 | 14.1 |
| 香美市 | | 21 | 49.5 | 11 | 5.24 | 21 | 16.2 |
| 東洋町 | | 23 | 35.5 | 31 | 2.56 | 2 | 27.8 |
| 奈半利町 | | 8 | 118.4 | 8 | 6.20 | 5 | 23.3 |
| 田野町 | | 2 | 423.1 | 10 | 5.29 | 32 | 12.4 |
| 安田町 | | 17 | 53.3 | 21 | 3.90 | 20 | 16.7 |
| 北川村 | | 32 | 6.9 | 18 | 4.29 | 12 | 20.0 |
| 馬路村 | | 33 | 5.5 | 29 | 3.21 | 25 | 15.0 |
| 芸西村 | | 10 | 97.6 | 2 | 7.47 | 10 | 20.4 |
| 本山町 | | 26 | 26.4 | 27 | 3.34 | 7 | 22.5 |
| 大豊町 | | 31 | 12.8 | 32 | 2.38 | 1 | 29.8 |
| 土佐町 | | 28 | 19.0 | 12 | 5.14 | 18 | 17.6 |
| 大川村 | | 34 | 4.3 | 33 | 2.38 | 3 | 26.2 |
| いの町 | | 20 | 50.3 | 13 | 4.98 | 26 | 15.0 |
| 仁淀川町 | | 29 | 17.3 | 34 | 2.01 | 4 | 23.8 |
| 中土佐町 | | 22 | 37.2 | 25 | 3.53 | 17 | 17.8 |
| 佐川町 | | 7 | 131.2 | 24 | 3.80 | 19 | 17.6 |
| 越知町 | | 18 | 52.8 | 23 | 3.83 | 13 | 19.5 |
| 禰原町 | | 30 | 15.4 | 6 | 6.80 | 9 | 20.9 |
| 日高村 | | 9 | 115.5 | 17 | 4.38 | 22 | 15.4 |
| 津野町 | | 24 | 30.7 | 19 | 4.23 | 16 | 17.9 |
| 四万十町 | | 25 | 27.8 | 15 | 4.47 | 8 | 21.2 |
| 大月町 | | 19 | 52.2 | 28 | 3.26 | 14 | 19.5 |
| 三原村 | | 27 | 19.3 | 30 | 2.99 | 27 | 15.0 |
| 黒潮町 | | 12 | 61.6 | 16 | 4.46 | 15 | 19.5 |
| 高知県 | | | 103.1 | | 6.54 | | 14.0 |
| 年次資料出所 | 平成29年1月1日 <small>住民基本台帳人口要覧、全国都道府県市区町村別面積調 総務省統計局、国土交通省国土地理院</small> | 平成28年 住民基本台帳人口要覧 総務省自治行政局 平成28年1年間の出生数/平成28年1月1日現在人口×1000 | | 平成28年 住民基本台帳人口要覧 総務省自治行政局 平成28年1年間の死亡数/平成28年1月1日現在人口×1000 | | | |
| 備考 | | | | | | | |



| 市町村名 | 指標名 | 16. 年少人口割合 | | 17. 生産年齢人口割合 | | 18. 老年人口割合 | |
|--------|-------------------------------------|-------------------------------------|-------------------------------------|-------------------------------------|-------------------------------------|-------------------------------------|-------------------------------------|
| | | 順位 | % | 順位 | % | 順位 | % |
| 高知市 | | 2 | 12.7 | 1 | 59.3 | 34 | 28.0 |
| 室戸市 | | 31 | 7.2 | 25 | 47.2 | 4 | 45.6 |
| 安芸市 | | 11 | 9.7 | 9 | 52.0 | 24 | 38.1 |
| 南国市 | | 3 | 12.5 | 2 | 57.9 | 33 | 29.6 |
| 土佐市 | | 8 | 10.9 | 7 | 54.1 | 29 | 35.0 |
| 須崎市 | | 12 | 9.7 | 8 | 54.0 | 27 | 36.3 |
| 宿毛市 | | 6 | 11.1 | 6 | 54.1 | 30 | 34.8 |
| 土佐清水市 | | 29 | 7.7 | 28 | 47.1 | 5 | 45.1 |
| 四万十市 | | 4 | 11.7 | 4 | 54.4 | 31 | 33.9 |
| 香南市 | | 1 | 12.9 | 3 | 56.2 | 32 | 31.0 |
| 香美市 | | 10 | 10.1 | 13 | 51.1 | 22 | 38.9 |
| 東洋町 | | 33 | 5.9 | 32 | 45.5 | 3 | 48.0 |
| 奈半利町 | | 18 | 9.5 | 17 | 49.4 | 19 | 40.8 |
| 田野町 | | 19 | 9.2 | 14 | 51.0 | 21 | 39.6 |
| 安田町 | | 30 | 7.3 | 18 | 49.3 | 12 | 43.3 |
| 北川村 | | 20 | 9.2 | 20 | 48.0 | 15 | 42.6 |
| 馬路村 | | 14 | 9.6 | 11 | 51.5 | 23 | 38.7 |
| 芸西村 | | 5 | 11.3 | 12 | 51.1 | 26 | 36.7 |
| 本山町 | | 25 | 8.5 | 29 | 46.9 | 6 | 44.0 |
| 大豊町 | | 34 | 4.7 | 34 | 37.9 | 1 | 56.7 |
| 土佐町 | | 13 | 9.7 | 31 | 46.5 | 13 | 43.3 |
| 大川村 | | 22 | 8.9 | 27 | 47.2 | 10 | 43.7 |
| いの町 | | 15 | 9.6 | 5 | 54.2 | 28 | 36.0 |
| 仁淀川町 | | 32 | 6.5 | 33 | 39.8 | 2 | 53.1 |
| 中土佐町 | | 27 | 8.4 | 21 | 47.8 | 11 | 43.4 |
| 佐川町 | | 7 | 11.0 | 10 | 51.6 | 25 | 37.2 |
| 越知町 | | 24 | 8.6 | 24 | 47.3 | 9 | 43.8 |
| 禰原町 | | 16 | 9.6 | 26 | 47.2 | 14 | 43.1 |
| 日高村 | | 21 | 9.1 | 15 | 50.9 | 20 | 39.8 |
| 津野町 | | 9 | 10.3 | 23 | 47.7 | 17 | 41.6 |
| 四万十町 | | 17 | 9.6 | 19 | 48.8 | 18 | 41.6 |
| 大月町 | | 28 | 8.1 | 22 | 47.7 | 8 | 43.9 |
| 三原村 | | 26 | 8.5 | 30 | 46.7 | 7 | 44.0 |
| 黒潮町 | | 23 | 8.8 | 16 | 49.5 | 16 | 41.7 |
| 高知県 | | | 11.4 | | 55.5 | | 33.1 |
| 年次資料出所 | 平成29年1月1日 住民基本台帳人口要覧 総務省自治行政局 | 平成29年1月1日 住民基本台帳人口要覧 総務省自治行政局 | 平成29年1月1日 住民基本台帳人口要覧 総務省自治行政局 | 平成29年1月1日 住民基本台帳人口要覧 総務省自治行政局 | 平成29年1月1日 住民基本台帳人口要覧 総務省自治行政局 | 平成29年1月1日 住民基本台帳人口要覧 総務省自治行政局 | 平成29年1月1日 住民基本台帳人口要覧 総務省自治行政局 |
| 備考 | 総人口に占める15歳未満人口の割合 | 総人口に占める15～64歳人口の割合 | 総人口に占める15～64歳人口の割合 | 総人口に占める15～64歳人口の割合 | 総人口に占める65歳以上人口の割合 | 総人口に占める65歳以上人口の割合 | 総人口に占める65歳以上人口の割合 |



| 市町村名 | 指標名 | 19. 老年化指数 | | 20. 有権者数 | | 21. 外国人数 | |
|--------|-----|-------------------------------------|----------|--|---------|------------------------------|-------|
| | | 順位 | % | 順位 | 人 | 順位 | 人 |
| 高知市 | | 34 | 221.27 | 1 | 279,901 | 1 | 3,066 |
| 室戸市 | | 4 | 637.19 | 13 | 12,573 | 11 | 71 |
| 安芸市 | | 23 | 391.13 | 10 | 15,586 | 12 | 71 |
| 南国市 | | 33 | 236.94 | 2 | 40,184 | 4 | 289 |
| 土佐市 | | 29 | 319.82 | 5 | 23,441 | 3 | 317 |
| 須崎市 | | 26 | 374.92 | 8 | 19,117 | 2 | 408 |
| 宿毛市 | | 30 | 314.53 | 9 | 17,997 | 10 | 74 |
| 土佐清水市 | | 6 | 582.93 | 12 | 12,614 | 16 | 45 |
| 四万十市 | | 31 | 289.61 | 3 | 29,369 | 7 | 149 |
| 香南市 | | 32 | 241.12 | 4 | 28,158 | 6 | 153 |
| 香美市 | | 24 | 385.69 | 6 | 22,898 | 5 | 267 |
| 東洋町 | | 3 | 808.97 | 30 | 2,368 | 14 | 59 |
| 奈半利町 | | 20 | 429.47 | 27 | 2,901 | 26 | 12 |
| 田野町 | | 19 | 432.02 | 29 | 2,404 | 29 | 8 |
| 安田町 | | 5 | 592.16 | 28 | 2,503 | 31 | 3 |
| 北川村 | | 14 | 462.90 | 32 | 1,171 | 30 | 4 |
| 馬路村 | | 21 | 404.60 | 33 | 790 | 33 | 2 |
| 芸西村 | | 28 | 326.21 | 24 | 3,242 | 21 | 22 |
| 本山町 | | 9 | 518.33 | 26 | 3,176 | 19 | 25 |
| 大豊町 | | 1 | 1,212.17 | 22 | 3,585 | 17 | 34 |
| 土佐町 | | 16 | 447.69 | 23 | 3,488 | 23 | 16 |
| 大川村 | | 12 | 491.67 | 34 | 357 | 34 | 1 |
| いの町 | | 25 | 375.20 | 7 | 20,624 | 9 | 100 |
| 仁淀川町 | | 2 | 811.97 | 19 | 5,108 | 15 | 48 |
| 中土佐町 | | 8 | 518.41 | 16 | 6,295 | 22 | 18 |
| 佐川町 | | 27 | 339.71 | 14 | 11,286 | 18 | 32 |
| 越知町 | | 11 | 508.45 | 18 | 5,185 | 24 | 13 |
| 禰原町 | | 15 | 449.57 | 25 | 3,179 | 32 | 3 |
| 日高村 | | 17 | 437.37 | 21 | 4,527 | 27 | 10 |
| 津野町 | | 22 | 403.84 | 17 | 5,192 | 20 | 24 |
| 四万十町 | | 18 | 434.74 | 11 | 15,365 | 13 | 68 |
| 大月町 | | 7 | 539.50 | 20 | 4,698 | 28 | 9 |
| 三原村 | | 10 | 517.14 | 31 | 1,431 | 25 | 13 |
| 黒潮町 | | 13 | 473.78 | 15 | 10,085 | 8 | 114 |
| 高知県 | | | 290.84 | | 620,798 | | 5,548 |
| 年次資料出所 | | 平成29年1月1日 住民基本台帳人口要覧 総務省自治行政局 | | 平成29年12月5日 選挙人名簿 県選挙管理委員会 12月1日時点 | | 平成27年10月1日 国勢調査 総務省統計局 | |
| 備考 | | 65歳以上人口/15歳未満人口×100 | | | | | |

