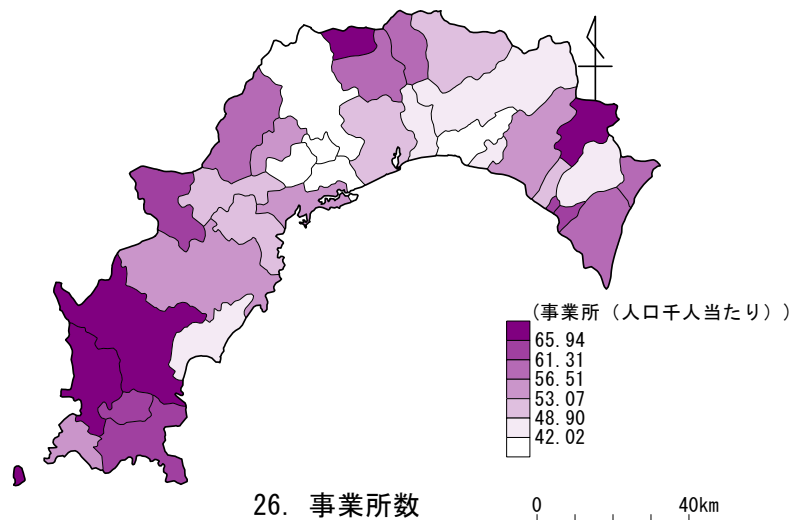
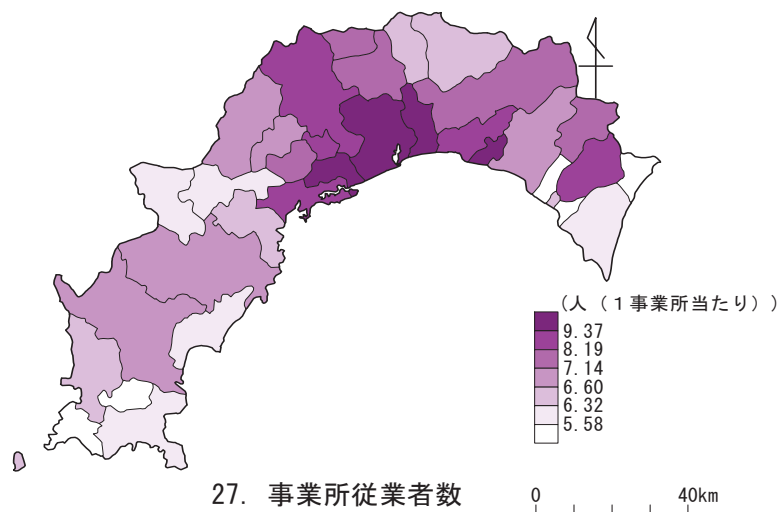


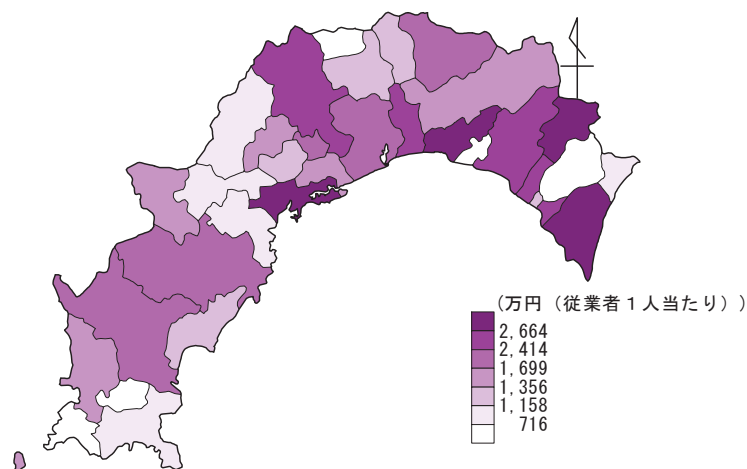
市町村名	指標名	22. 市町村内総生産		23. 名目経済成長率		24. 卸小売事業所数	
		順位	百万円	順位	%	順位	事業所(人口千人当たり)
高知市		1	1,112,602	23	1.4	19	13.71
室戸市		12	40,285	7	5.5	4	17.27
安芸市		10	55,234	10	4.9	16	14.56
南国市		2	190,047	26	0.8	29	11.32
土佐市		6	75,620	11	4.6	22	12.13
須崎市		4	96,110	32	△ 2.8	9	16.72
宿毛市		8	69,097	9	5.0	7	16.91
土佐清水市		13	39,811	29	0.2	11	16.23
四万十市		3	117,825	16	3.6	1	18.51
香南市		5	87,165	18	3.2	31	10.44
香美市		7	73,224	19	3.0	26	11.52
東洋町		31	6,856	15	3.8	12	15.96
奈半利町		28	8,613	33	△ 3.9	3	17.66
田野町		27	9,248	2	13.4	2	18.01
安田町		30	7,200	21	2.3	23	11.97
北川村		29	7,697	1	23.2	34	7.08
馬路村		32	5,701	6	6.6	20	13.43
芸西村		21	13,477	12	4.3	21	12.62
本山町		24	12,290	17	3.4	6	17.13
大豊町		20	15,744	3	12.9	14	15.37
土佐町		23	13,027	13	4.3	13	15.55
大川村		34	3,687	4	12.8	28	11.39
いの町		9	64,886	28	0.6	27	11.41
仁淀川町		16	22,887	8	5.1	18	13.93
中土佐町		17	16,878	27	0.7	15	15.09
佐川町		15	28,493	20	2.7	33	10.23
越知町		18	16,049	34	△ 6.5	8	16.76
禰原町		26	11,343	31	△ 2.1	10	16.65
日高村		19	16,034	30	△ 0.1	32	10.31
津野町		22	13,067	5	7.7	25	11.64
四万十町		11	52,113	24	1.0	5	17.25
大月町		25	11,545	22	1.6	17	14.18
三原村		33	4,613	14	4.0	24	11.76
黒潮町		14	31,042	25	0.9	30	10.97
高知県			2,349,510		1.9		13.80
年次資料出所		平成26年度市町村経済統計 県統計分析課		平成26年度市町村経済統計 県統計分析課		平成26年経済センサス-基礎調査 総務省統計局	
備考							



市町村名	指標名	25. 飲食店数		26. 事業所数		27. 事業所従業者数	
		順位	店(人口千人当たり)	順位	事業所(人口千人当たり)	順位	人(1事業所当たり)
高知市		7	6.67	21	51.31	4	9.37
室戸市		5	7.10	14	56.51	29	5.58
安芸市		8	6.57	18	53.13	15	6.94
南国市		26	3.72	29	42.02	1	12.08
土佐市		20	4.51	31	41.01	3	9.52
須崎市		6	6.78	19	53.07	8	8.29
宿毛市		3	8.82	4	65.94	22	6.44
土佐清水市		4	8.12	7	62.80	27	5.89
四万十市		2	11.41	2	69.67	17	6.74
香南市		19	4.64	34	37.24	7	8.47
香美市		23	4.08	26	45.27	10	7.96
東洋町		29	3.12	10	58.99	34	4.05
奈半利町		1	12.82	8	61.82	30	5.49
田野町		22	4.16	9	61.31	21	6.54
安田町		13	4.79	23	49.57	31	5.39
北川村		32	2.83	27	43.20	6	8.80
馬路村		30	3.10	1	73.35	11	7.32
芸西村		33	2.78	28	42.16	2	10.80
本山町		15	4.74	12	57.18	24	6.32
大豊町		28	3.56	20	52.13	23	6.41
土佐町		14	4.78	11	58.36	12	7.23
大川村		34	2.28	3	68.34	13	7.20
いの町		21	4.26	32	40.49	9	8.19
仁淀川町		27	3.64	13	56.83	18	6.63
中土佐町		11	5.07	22	49.81	20	6.57
佐川町		18	4.64	33	38.60	14	7.14
越知町		12	4.83	17	53.34	16	6.90
禰原町		9	6.44	5	65.79	25	6.13
日高村		24	4.05	30	41.23	5	9.13
津野町		25	3.93	24	48.90	26	5.92
四万十町		10	5.89	16	55.69	19	6.60
大月町		31	2.94	15	55.87	33	4.80
三原村		16	4.71	6	62.94	32	5.22
黒潮町		17	4.68	25	48.21	28	5.71
高知県			6.16		50.92		8.40
年次資料出所		平成26年7月1日 経済センサス-基礎調査 総務省統計局		平成26年7月1日 経済センサス-基礎調査 総務省統計局		平成26年7月1日 経済センサス-基礎調査 総務省統計局	
備考							



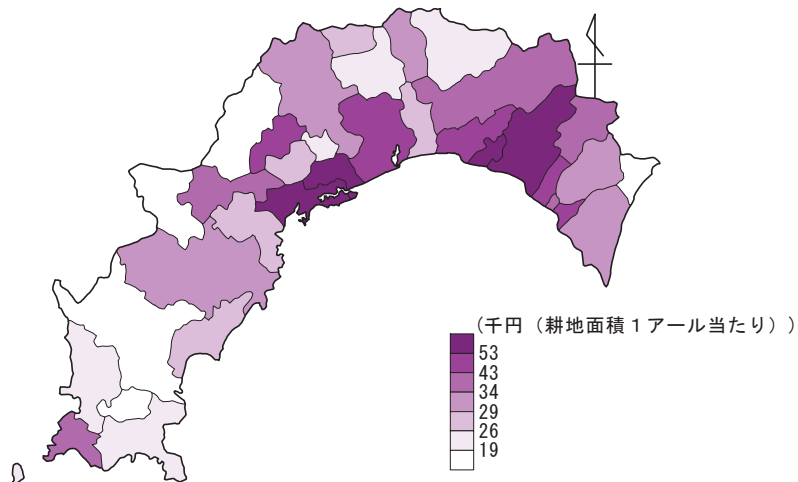
市町村名	指標名	28. 製造品出荷額等		29. 製造品出荷額等		30. 製造業事業所数	
		順位	万円(従業者1人当たり)	順位	百万円	順位	事業所(人口千人当たり)
高知市		10	2,333	1	168,146	29	1.11
室戸市		4	2,664	9	12,736	15	1.94
安芸市		7	2,556	13	7,081	28	1.18
南国市		8	2,457	2	100,831	8	2.68
土佐市		15	1,626	7	22,014	17	1.87
須崎市		1	6,988	3	74,356	11	2.13
宿毛市		19	1,356	8	15,057	4	2.92
土佐清水市		26	864	14	4,978	10	2.18
四万十市		14	1,699	11	11,998	25	1.38
香南市		3	3,296	4	39,614	22	1.46
香美市		16	1,618	6	23,392	21	1.55
東洋町		29	716	30	236	30	1.07
奈半利町		5	2,643	25	1,560	23	1.45
田野町		22	1,250	28	888	5	2.81
安田町		6	2,633	24	2,107	31	1.04
北川村						24	1.43
馬路村		2	4,251	17	3,656	1	4.24
芸西村				31	198	32	0.76
本山町		21	1,317	27	1,132	16	1.89
大豊町		12	1,835	15	4,350	6	2.76
土佐町		20	1,353	26	1,312	14	1.95
大川村							
いの町		9	2,414	5	28,216	18	1.87
仁淀川町		28	821	22	2,464	3	3.57
中土佐町		27	839	21	2,752	12	2.13
佐川町		23	1,203	20	3,164	26	1.32
越知町		17	1,500	19	3,376	20	1.65
禰原町		18	1,454	18	3,459	7	2.72
日高村		11	2,327	10	12,358	2	3.76
津野町		25	962	23	2,260	9	2.55
四万十町		13	1,713	12	8,753	13	2.01
大月町				29	275	33	0.70
三原村						27	1.18
黒潮町		24	1,158	16	3,832	19	1.81
高知県			2,314		567,326		1.57
年次資料出所		平成27年 経済センサスー活動調査 経済産業省		平成27年 経済センサスー活動調査 経済産業省		平成27年 経済センサスー活動調査 経済産業省	
備考							



28. 製造品出荷額等

0 40km

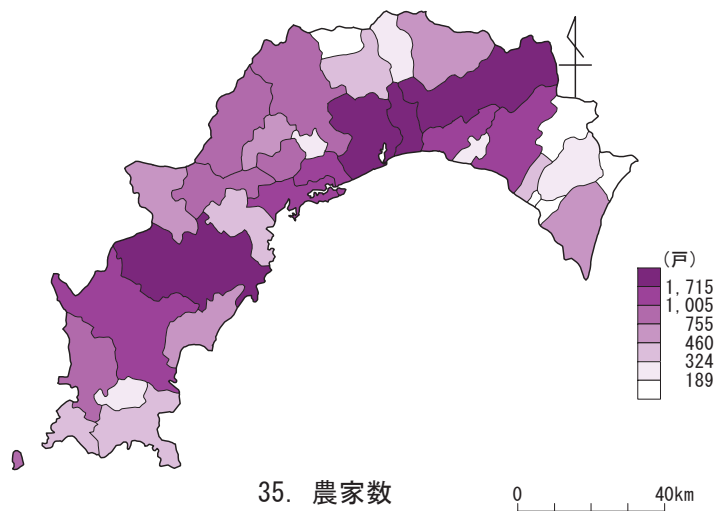
市町村名	指標名	31. 製造業事業所数		32. 製造業従業者数		33. 農業産出額	
		順位	事業所	順位	人	順位	千円(耕地面積1アール当たり)
高知市		1	373	1	7,208	6	51
室戸市		12	29	13	478	15	32
安芸市		13	22	17	277	2	68
南国市		2	130	2	4,104	20	28
土佐市		4	53	4	1,354	3	53
須崎市		5	50	8	1,064	4	53
宿毛市		3	64	7	1,110	26	24
土佐清水市		11	33	10	576	28	19
四万十市		7	49	9	706	32	16
香南市		6	50	5	1,202	7	51
香美市		9	42	3	1,446	11	36
東洋町		29	3	30	33	31	17
奈半利町		26	5	28	59	9	43
田野町		23	8	27	71	10	38
安田町		30	3	26	80	5	52
北川村		32	2	29	44	16	31
馬路村		27	4	24	86	12	35
芸西村		31	3	31	32	1	115
本山町		25	7	25	86	17	31
大豊町		20	12	20	237	27	20
土佐町		24	8	23	97	25	25
大川村						23	27
いの町		8	46	6	1,169	19	29
仁淀川町		14	22	16	300	34	8
中土佐町		18	16	15	328	21	28
佐川町		17	18	18	263	24	26
越知町		21	10	22	225	8	46
禰原町		22	10	19	238	33	15
日高村		16	20	11	531	29	19
津野町		19	16	21	235	14	34
四万十町		10	37	12	511	18	31
大月町		28	4	32	20	13	35
三原村		33	2	33	17	30	18
黒潮町		15	22	14	331	22	28
高知県			1,173		24,518		36
年次資料出所		平成27年 経済センサスー活動調査 経済産業省		平成27年 経済センサスー活動調査 経済産業省		平成27年1月1日 市町村別農業産出額(推計) 農林水産省 耕地面積は平成27年7 月15日現在	
備考							



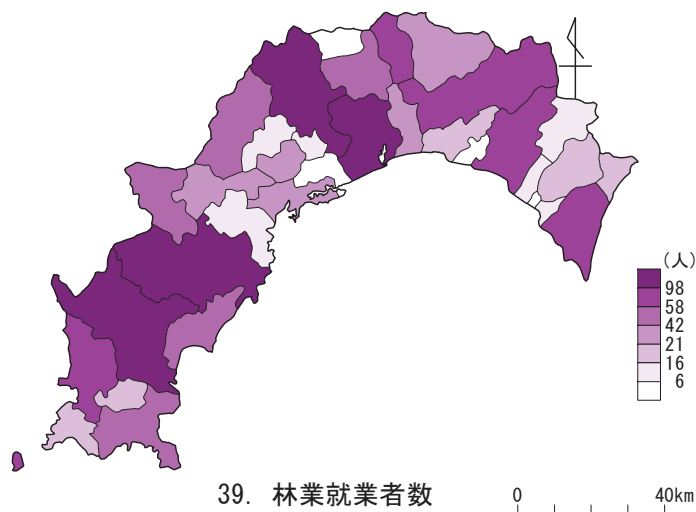
33. 農業産出額

0 40km

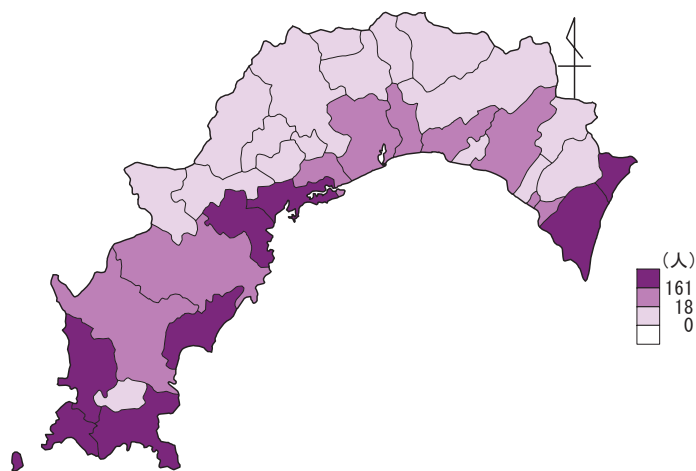
市町村名	指標名	34. 農業産出額		35. 農家数		36. 販売農家比率	
		順位	千円(1農家当たり)	順位	戸	順位	%
高知市		6	5,574	1	2,447	19	61.95
室戸市		11	4,082	18	561	12	65.42
安芸市		3	7,154	9	1,005	4	79.10
南国市		14	3,827	3	1,879	14	63.86
土佐市		2	7,201	7	1,122	15	63.46
須崎市		10	4,104	8	1,094	27	53.47
宿毛市		12	3,987	14	755	18	61.99
土佐清水市		21	3,023	22	397	28	51.64
四万十市		29	2,123	5	1,639	17	62.29
香南市		4	6,703	6	1,480	11	69.93
香美市		16	3,644	4	1,715	22	58.08
東洋町		8	4,268	33	82	2	81.71
奈半利町		15	3,820	30	178	16	62.92
田野町		20	3,212	31	165	21	60.61
安田町		7	4,467	23	338	3	79.88
北川村		23	2,903	28	248	5	77.82
馬路村		28	2,193	32	114	10	71.05
芸西村		1	11,914	27	303	1	85.15
本山町		24	2,894	26	311	24	56.91
大豊町		32	966	16	704	31	37.93
土佐町		22	2,936	20	436	8	71.56
大川村		27	2,373	34	59	33	32.20
いの町		26	2,426	11	841	32	36.03
仁淀川町		34	462	13	801	34	20.85
中土佐町		17	3,506	21	425	9	71.06
佐川町		25	2,572	10	902	13	63.97
越知町		13	3,891	19	460	30	41.52
禰原町		33	876	17	582	25	56.87
日高村		30	1,875	25	320	26	54.69
津野町		31	1,824	12	817	29	42.23
四万十町		9	4,181	2	1,935	7	75.97
大月町		5	5,741	24	324	23	57.41
三原村		19	3,333	29	189	6	77.25
黒潮町		18	3,361	15	717	20	61.09
高知県			3,985		25,345		60.71
年次資料出所		平成27年2月1日 高知農林水産統計年報 中国四国農政局統計部 農家数は平成27年2月1日現在		平成27年2月1日 農林業センサス 農林水産省		平成27年2月1日 農林業センサス 農林水産省 販売農家は、経営耕地面積30a以上、又は農産物販売金額が50万円以上の農家	
備考							



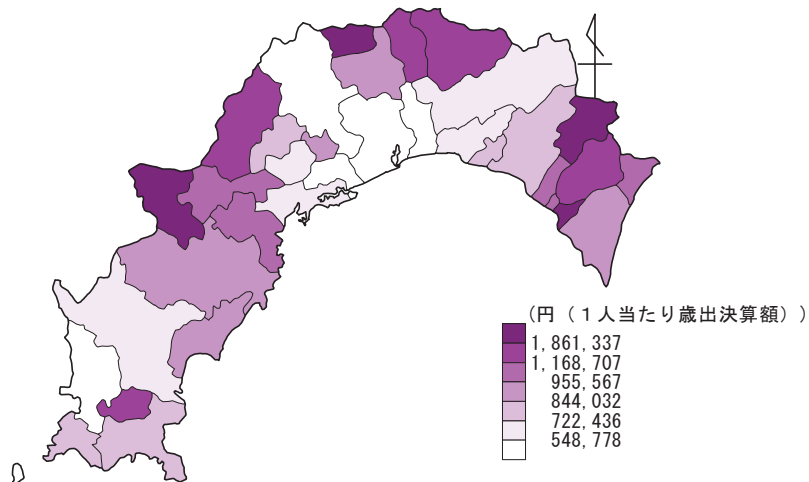
市町村名	指標名	37. 販売農家人口増減率		38. 農道延長		39. 林業就業者数	
		順位	%	順位	m(1km ² 当たり)	順位	人
高知市		25	△ 25.49	6	512.9	3	110
室戸市		17	△ 22.20	13	328.9	8	74
安芸市		14	△ 21.85	32	46.3	7	76
南国市		19	△ 23.46	7	483.3	18	23
土佐市		29	△ 27.65	26	134.0	32	4
須崎市		9	△ 20.52	28	122.1	19	21
宿毛市		18	△ 23.37	3	651.8	6	86
土佐清水市		33	△ 34.23	11	366.7	13	45
四万十市		20	△ 24.02	10	418.3	1	259
香南市		8	△ 20.09	4	584.6	20	19
香美市		15	△ 22.13	23	162.2	5	94
東洋町		22	△ 25.10	8	479.4	23	16
奈半利町		2	△ 16.62	33	21.7	26	10
田野町		3	△ 16.80	1	1,288.7	33	4
安田町		6	△ 17.76			29	6
北川村		10	△ 20.70	21	199.5	24	16
馬路村		21	△ 24.91	30	63.1	27	7
芸西村		1	△ 15.56	17	273.5	34	4
本山町		4	△ 17.04	12	356.3	9	58
大豊町		28	△ 26.83	31	53.2	15	40
土佐町		5	△ 17.71	25	138.2	10	57
大川村		34	△ 35.80	14	322.9	31	5
いの町		32	△ 33.88	22	179.0	4	98
仁淀川町		31	△ 33.33	18	251.6	11	51
中土佐町		16	△ 22.18	19	245.2	25	14
佐川町		7	△ 18.32	29	118.9	16	37
越知町		23	△ 25.13	9	462.5	28	7
禰原町		13	△ 21.77	24	149.0	12	48
日高村		11	△ 21.41	20	221.9	30	6
津野町		24	△ 25.47	27	130.2	17	31
四万十町		12	△ 21.42	16	294.1	2	184
大月町		26	△ 26.25	2	934.9	21	19
三原村		30	△ 28.79	5	534.5	22	18
黒潮町		27	△ 26.43	15	322.4	14	42
高知県			△ 23.23		285.1		1,589
年次資料出所	平成22年2月1日・平成27年2月1日 農林業センサス 農林水産省			平成28年度 市町村行財政の状況 県市町村振興課			平成28年3月31日 県森づくり推進課資料 県森づくり推進課
備考							



市町村名	指標名	40. 林家数		41. 保有山林面積		42. 林道延長	
		順位	戸	順位	ha(林家1世帯当たり)	順位	m(1km ² 当たり)
高知市		1	2,209	10	9.26	31	95
室戸市		24	244	2	15.06	9	372
安芸市		20	359	5	11.49	24	183
南国市		14	571	8	9.83	32	45
土佐市		22	301	32	3.27	34	16
須崎市		10	779	28	4.20	33	31
宿毛市		8	899	17	7.33	22	219
土佐清水市		16	527	20	6.49	16	308
四万十市		3	1,714	14	8.24	21	225
香南市		15	542	11	8.77	19	258
香美市		4	1,412	22	6.19	7	440
東洋町		32	66	27	5.07	12	342
奈半利町		33	55	24	6.10	27	147
田野町		34	19	34	3.07	18	270
安田町		28	176	6	10.76	14	321
北川村		25	239	13	8.25	20	256
馬路村		29	122	3	14.23	11	359
芸西村		31	79	25	6.03	8	400
本山町		21	314	16	7.50	23	203
大豊町		7	902	18	7.25	15	317
土佐町		17	490	9	9.54	5	473
大川村		30	95	1	16.62	4	532
いの町		5	1,024	15	8.14	6	463
仁淀川町		6	1,023	26	5.37	2	825
中土佐町		19	399	7	10.69	13	335
佐川町		12	628	31	3.75	26	162
越知町		18	455	29	4.05	10	363
禰原町		11	709	4	11.57	3	770
日高村		27	216	33	3.25	29	116
津野町		9	866	21	6.30	1	1,072
四万十町		2	1,828	12	8.40	25	164
大月町		23	279	30	3.78	28	130
三原村		26	225	19	6.95	17	280
黒潮町		13	605	23	6.15	30	115
高知県			20,371		7.66		335
年次資料出所		平成27年2月1日 農林業センサス 農林水産省		平成27年2月1日 農林業センサス 農林水産省		平成28年度 市町村行財政の状況 県市町村振興課	
備考		林家数は、保有山林面積が1ha以上の世帯		林家数は、保有山林面積が1ha以上の世帯			



市町村名	指標名	43. 漁業就業者数		44. 漁船数		45. 財政規模	
		順位	人	順位	隻	順位	円(1人当たり歳出決算額)
高知市		11	110	13	73	34	442,624
室戸市		2	499	5	317	16	944,105
安芸市		13	101	11	88	24	722,436
南国市		16	62	16	51	33	450,269
土佐市		10	123	12	85	32	510,640
須崎市		3	474	1	502	25	691,678
宿毛市		5	440	3	426	31	517,079
土佐清水市		1	563	2	457	23	771,327
四万十市		12	109	8	132	27	608,362
香南市		9	127	9	99	28	560,049
香美市						26	637,037
東洋町		7	164	14	73	12	1,022,484
奈半利町		14	88	13	57	2	2,228,139
田野町		17	18	14	13	14	955,567
安田町		19	14	14	9	11	1,044,533
北川村						5	1,733,096
馬路村						3	2,221,255
芸西村		18	15	12	8	22	818,351
本山町						7	1,385,813
大豊町						9	1,168,707
土佐町						18	846,598
大川村						1	4,779,536
いの町						30	538,325
仁淀川町						8	1,253,839
中土佐町		8	161	4	154	13	977,097
佐川町						29	548,778
越知町						21	829,289
禰原町						4	1,861,337
日高村						19	844,032
津野町						10	1,082,058
四万十町		15	73	5	93	17	903,014
大月町		6	370	3	307	20	841,467
三原村						6	1,573,906
黒潮町		4	459	4	377	15	949,074
高知県			3,970		3,321		594,085
年次資料出所		平成25年11月1日 漁業センサス 農林水産省		平成25年11月1日 漁業センサス 農林水産省		平成28年度 市町村行財政の状況 県市町村振興課	
備考							



45. 財政規模

0 40km