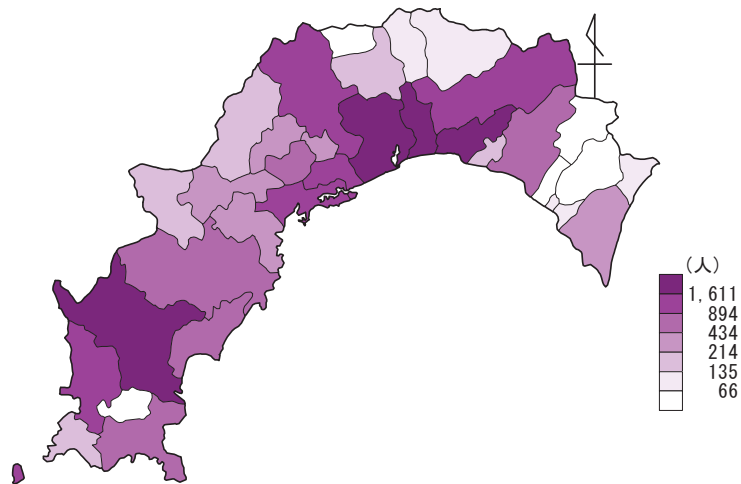


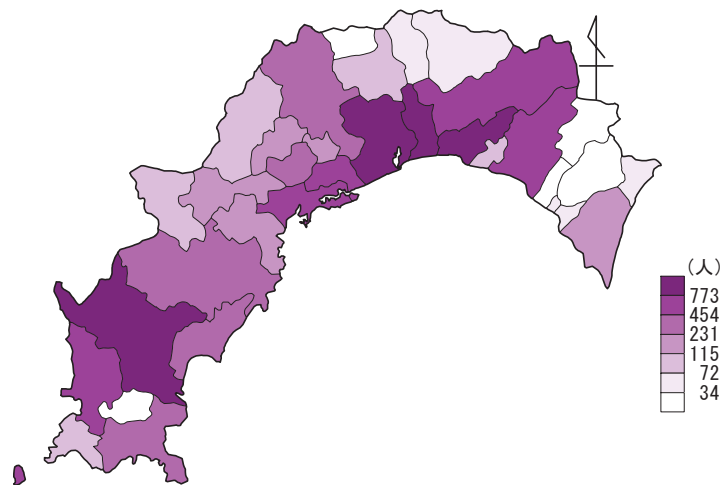
市町村名	指標名	49. 小学校数		50. 中学校数		51. 高等学校数	
		順位	校	順位	校	順位	校
高知市		1	43	1	27	1	17
室戸市		14	7	9	5	10	1
安芸市		6	12	4	6	5	2
南国市		5	14	5	6	2	4
土佐市		9	10	13	3	6	2
須崎市		11	8	6	6	3	3
宿毛市		10	9	7	6	7	2
土佐清水市		7	11	10	5	11	1
四万十市		2	26	2	14	4	3
香南市		12	8	11	4	12	1
香美市		13	8	12	4	13	1
東洋町		20	2	16	2		
奈半利町		21	2	22	1		
田野町		24	1	23	1	14	1
安田町		25	1	24	1		
北川村		26	1	25	1		
馬路村		22	2	17	2		
芸西村		27	1	26	1		
本山町		23	2	27	1	15	1
大豊町		28	1	28	1		
土佐町		29	1	29	1		
大川村		30	1	30	1		
いの町		3	16	3	7	8	2
仁淀川町		17	3	18	2		
中土佐町		15	5	14	3		
佐川町		16	4	15	3	16	1
越知町		31	1	31	1		
禰原町		32	1	32	1	17	1
日高村		18	3	19	2		
津野町		19	3	20	2		
四万十町		4	16	8	6	9	2
大月町		33	1	33	1		
三原村		34	1	34	1		
黒潮町		8	11	21	2	18	1
高知県			236		130		46
年次資料出所備考		平成29年5月1日 学校基本調査 県統計分析課 義務教育学校を含む		平成29年5月1日 学校基本調査 県統計分析課 義務教育学校を含む		平成29年5月1日 学校基本調査 県統計分析課	



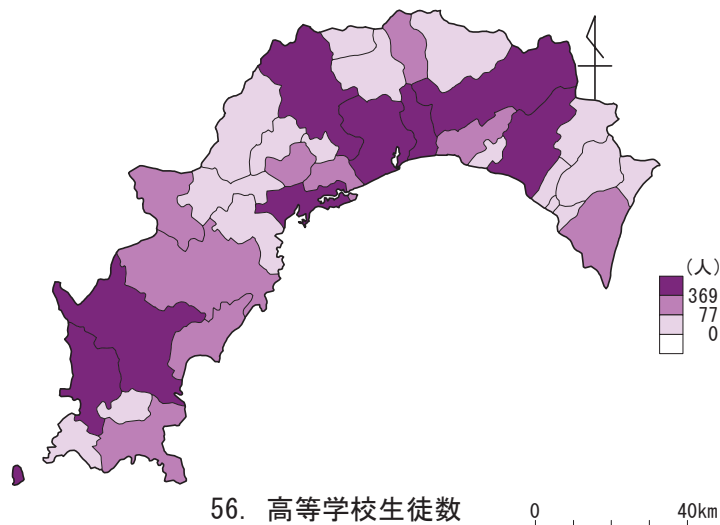
52. 小学校児童数

0 40km

市町村名	指標名	52. 小学校児童数		53. 小学校児童数		54. 中学校生徒数	
		順位	人	順位	人(1校当たり)	順位	人
高知市		1	17,014	1	396	1	9,666
室戸市		15	422	22	60	15	202
安芸市		10	739	20	62	8	465
南国市		2	2,432	6	174	2	1,054
土佐市		5	1,241	11	124	6	516
須崎市		9	894	12	112	5	589
宿毛市		7	970	13	108	9	454
土佐清水市		13	474	30	43	13	253
四万十市		4	1,611	19	62	3	925
香南市		3	1,760	2	220	4	773
香美市		6	1,113	9	139	7	487
東洋町		29	66	32	33	29	34
奈半利町		26	113	24	57	25	60
田野町		27	91	15	91	27	41
安田町		30	65	18	65	30	30
北川村		31	56	25	56	32	20
馬路村		33	45	33	23	33	15
芸西村		21	176	5	176	21	87
本山町		25	121	21	61	26	54
大豊町		28	77	17	77	28	40
土佐町		22	151	7	151	23	74
大川村		34	16	34	16	34	13
いの町		8	956	23	60	10	426
仁淀川町		23	148	27	49	22	81
中土佐町		17	257	26	51	16	140
佐川町		12	565	8	141	12	299
越知町		19	214	3	214	19	115
禰原町		24	135	10	135	24	72
日高村		18	239	16	80	18	128
津野町		16	275	14	92	17	131
四万十町		11	700	29	44	11	389
大月町		20	185	4	185	20	105
三原村		32	46	28	46	31	30
黒潮町		14	434	31	39	14	231
高知県			33,801		143		17,999
年次資料出所備考		平成29年5月1日 学校基本調査 県統計分析課 学校所在地による集計 義務教育学校を含む		平成29年5月1日 学校基本調査 県統計分析課 学校所在地による集計 義務教育学校を含む		平成29年5月1日 学校基本調査 県統計分析課 学校所在地による集計 義務教育学校を含む	



市町村名	指標名	55. 中学校生徒数		56. 高等学校生徒数		57. 大学・短大等進学率	
		順位	人(1校当たり)	順位	人	順位	%
高知市		1	358	1	11,826	1	54.8
室戸市		27	40	10	169	5	38.0
安芸市		12	78	8	369	4	47.2
南国市		3	176	2	1,925	7	33.7
土佐市		4	172	9	310	16	16.4
須崎市		10	98	3	1,370	2	53.4
宿毛市		13	76	5	658	17	13.3
土佐清水市		23	51	11	163	9	27.9
四万十市		16	66	4	920	3	52.8
香南市		2	193	14	128	18	10.5
香美市		5	122	7	465	10	26.6
東洋町		32	17				
奈半利町		21	60				
田野町		25	41	18	67	8	30.4
安田町		29	30				
北川村		31	20				
馬路村		34	8				
芸西村		11	87				
本山町		22	54	17	77	6	37.9
大豊町		28	40				
土佐町		14	74				
大川村		33	13				
いの町		20	61	6	471	13	20.5
仁淀川町		26	41				
中土佐町		24	47				
佐川町		9	100	12	153	15	18.0
越知町		7	115				
禰原町		15	72	15	128	12	23.1
日高村		19	64				
津野町		17	66				
四万十町		18	65	13	151	11	23.6
大月町		8	105				
三原村		30	30				
黒潮町		6	116	16	114	14	19.2
高知県			138		19,464		47.3
年次資料出所備考		平成29年5月1日 学校基本調査 県統計分析課 学校所在地による集計 義務教育学校を含む		平成29年5月1日 学校基本調査 県統計分析課 学校所在地による集計		平成29年5月1日 学校基本調査 県統計課 学校所在地による集計	



市町村名	指標名	58. 公民館数		59. 図書館数		60. 体育館数	
		順位	館	順位	館	順位	館
高知市		1	41	1	7	10	3
室戸市		12	3	9	1	17	1
安芸市		2	19	10	1	5	5
南国市		3	14	11	1	6	5
土佐市		13	3	2	3	18	1
須崎市		7	7	12	1	7	4
宿毛市		10	6	13	1	11	3
土佐清水市		19	1	14	1	19	1
四万十市		8	7	3	2	13	2
香南市		4	13	4	2	12	3
香美市		5	13	5	2	3	6
東洋町		16	2	15	1	20	1
奈半利町							
田野町				16	1	21	1
安田町		20	1				
北川村							
馬路村							
芸西村				17	1	22	1
本山町		17	2			23	1
大豊町		6	13				
土佐町				18	1	2	8
大川村						24	1
いの町		9	7	19	1	14	2
仁淀川町		18	2			15	2
中土佐町		21	1			8	4
佐川町		22	1	20	1	16	2
越知町		11	6	21	1	25	1
禰原町						4	6
日高村		14	3	22	1		
津野町				6	2	9	4
四万十町				7	2	1	9
大月町		15	3				
三原村		23	1				
黒潮町				8	2		
高知県			169		36		77
年次資料出所		平成28年度市町村行財政の状況 県市町村振興課		平成28年度市町村行財政の状況 県市町村振興課		平成28年度市町村行財政の状況 県市町村振興課	
備考							

