

課題4 新聞紙スリッパを作ろう

完成した新聞紙スリッパです。




①新聞紙を図のように広げ。真ん中に折り目をつける




②真ん中に向かって右から左に1回折る




③同じ方向にもう一度、右から左に1回折る




④新聞紙を左回りに90度回転させ、裏返す




⑤横の長さの3分の1の幅で右から左に向かって折る→次に左から.....の中に折りこむ



⑥  部分を、内側に折り入れる



⑦裏返して、四隅に三角の折り目をつけ、内側に折り入れると完成



みんなができたなら課題クリアです。課題クリアのハンコをもらって下さい。