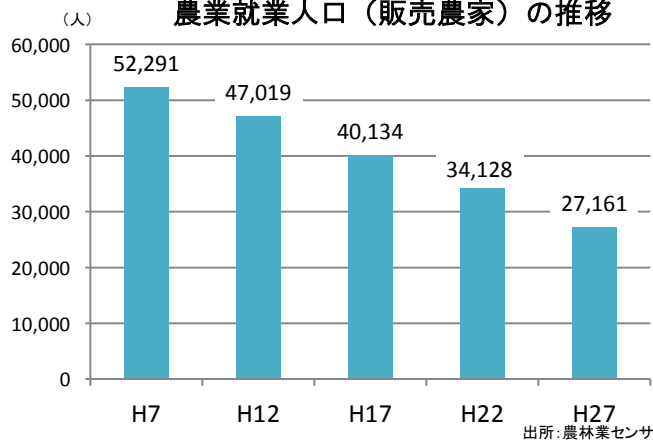


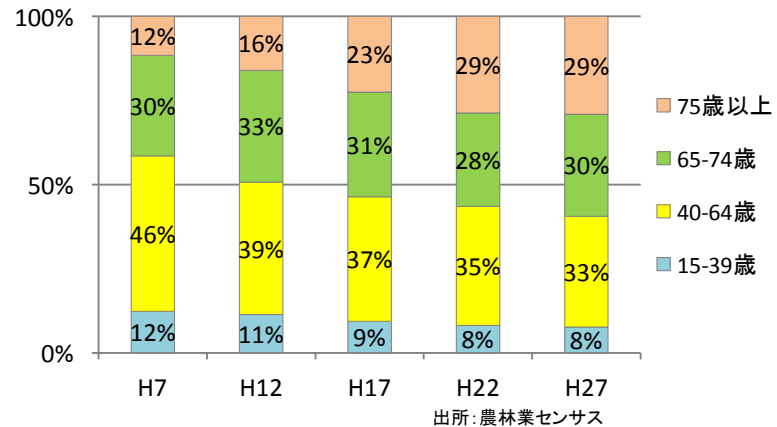
高知県農業の現状

農業を取り巻く厳しい状況

農業就業人口（販売農家）の推移



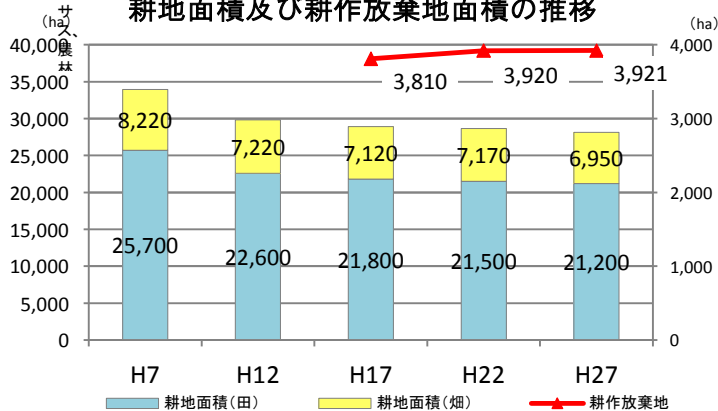
農業就業人口（販売農家）の年齢別構成比



<20年(H7~H27)の主な動き>

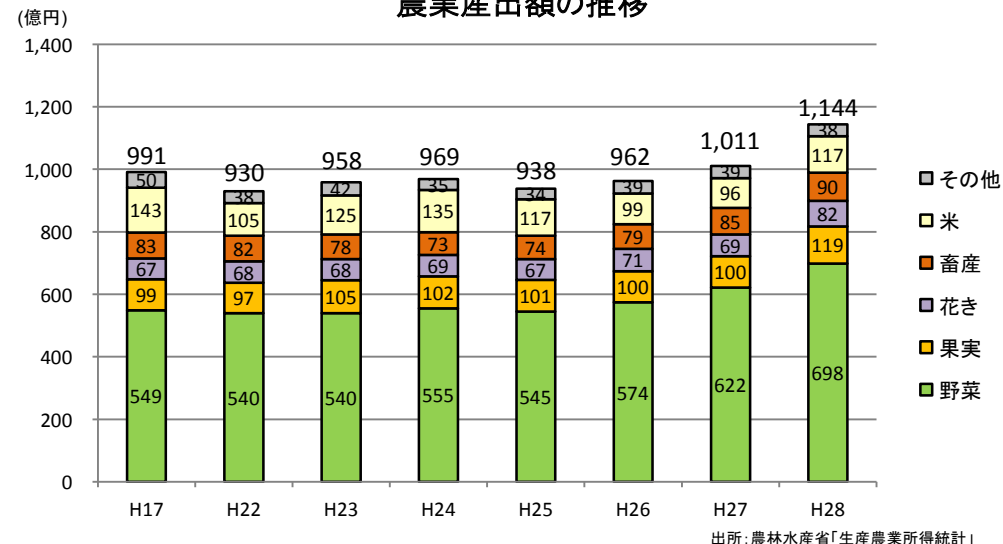
- ◇ 農業就業人口は約2.5万人減少 (▲約48%)
- ◇ 農業就業人口に占める65歳以上の割合は42%から59%へ増加 (+17%)
- ◇ 耕地面積は減少傾向。一方で、耕作放棄地は増加傾向。

耕地面積及び耕作放棄地面積の推移



農業産出額

農業産出額の推移



農業産出額(H28)上位10品目

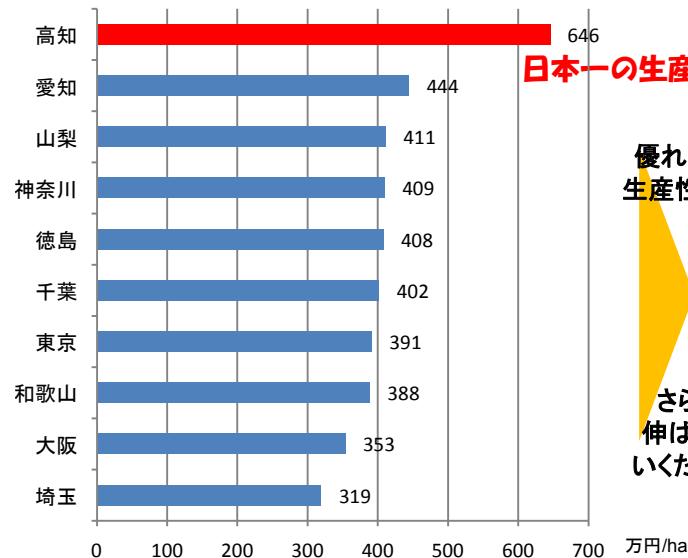
| 品目 | 産出額 (億円) | 対前年差 (億円) |
|------|----------|-----------|
| なす | 135 | ▲19 |
| 米 | 117 | ▲21 |
| にら | 91 | ▲15 |
| しょうが | 82 | ▲13 |
| みょうが | 71 | ▲1 |
| きゅうり | 67 | ▲3 |
| ピーマン | 41 | ▲4 |
| ししとう | 37 | ▲7 |
| トマト | 34 | ▲7 |
| ゆり | 32 | ▲1 |

◇ 産出額はH17以降で最高額となった。特に野菜が大きく伸びている。

◇ 農業産出額に占める野菜の割合は61%で、全国一高い。(全国値：27%)

園芸王国「高知」ならではの強み

耕地面積当たりの農業産出額(トップ10)



日本一の生産性！

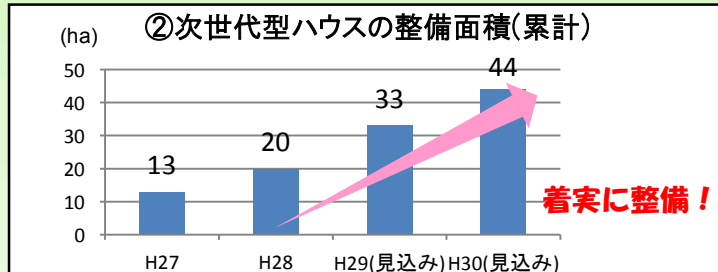
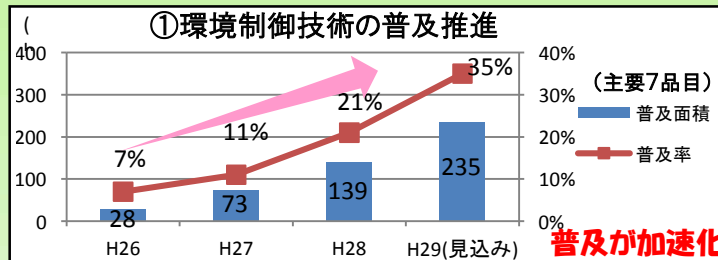
優れた生産性を

さらに伸ばしていくために

農業を取り巻く厳しい状況のなか、園芸品目を中心に特色ある農業生産を展開

次世代型こうち新施設園芸システムの普及推進

園芸農業先進国のオランダの先進技術を、高知の気候条件やハウスの構造、栽培品目などに合わせて改良を重ね、進化させて確立



個性豊かな園芸品目

全国シェアNo1の品目 (品目名：出荷量のシェア)



ナス：15.8%(H28)



みょうが：87.1%(H26)



にら：28.1%(H28)



しょうが：44.4%(H28)



ゆず：52.8%(H27)



文旦：94.1%(H27)

～その他にも、多くの魅力ある農畜産物を生産～



トルコギキョウ



ユリ



オクラ



日向夏



土佐ジロー



土佐地鶏



土佐あかうし