

令和6年度

高知県 電 工 業 用 水 気 道 事業会計決算書

高 知 県

目 次

報第 21号 令和6年度高知県電気事業会計決算 1

報第 22号 令和6年度高知県工業用水道事業会計決算 31

電 気 事 業 会 計 決 算 書

目 次

1 決算書類

(1) 決算報告書	1
(2) 損益計算書	3
(3) 剰余金計算書	4
(4) 剰余金処分計算書	5
(5) 貸借対照表	6

2 決算附属書類

(1) 事業報告書	9
(2) キャッシュ・フロー計算書	19
(3) 収益費用明細書	20
(4) 固定資産明細書	25
(5) 企業債明細書	28

3 注 記	29
-------	----

令和6年度高知県電気事業決算報告書

(1) 収益的収入及び支出

収 入

区 分	予 算 額				決 算 額	予算額に比 べ決算額の 増 減	備 考
	当初予算額	補正予算額	地方公営企業法第24 条第3項の規定による 支出額に係る財源 充当額	合 計			
第1款 電気事業収益	円 1,788,890,000	円 648,000	円 0	円 1,789,538,000	円 1,875,007,618	円 85,469,618	決算額のうち、 仮受消費税及び 地方消費税 166,046,639円 439,992円 1,603円
第1項 営業収益	1,749,266,000	0	0	1,749,266,000	1,826,710,279	77,444,279	
第2項 財務収益	23,637,000	0	0	23,637,000	29,196,663	5,559,663	
第3項 営業外収益	15,687,000	648,000	0	16,335,000	16,732,371	397,371	
第4項 特別利益	300,000	0	0	300,000	2,368,305	2,068,305	

支 出

区 分	予 算 額							決 算 額	地方公営企 業法第26条 第2項の規定による繰 越額	不 用 額	備 考	
	当初予算額	補正予算額	予 備 費 支 出 額	流 用 増 減 額	地方公 営企 業法 第24 条第 3項 規定 による 支出 額	小 計	地方公 営企 業法 第26 条第 2項 規定 による 繰 越額					合 計
第1款 電気事業費用	円 1,607,706,000	円 26,724,000	円 0	円 0	円 0	円 1,634,430,000	円 138,252,000	円 1,772,682,000	円 1,365,140,816	円 197,904,000	円 209,637,184	決算額のうち、仮払消 費税及び地方消費税 72,516,207円 430,154円
第1項 営業費用	1,498,403,000	26,724,000	0	△ 619,000	0	1,524,508,000	138,252,000	1,662,760,000	1,276,512,729	197,904,000	188,343,271	
第2項 財務費用	2,710,000	0	0	0	0	2,710,000	0	2,710,000	2,709,318	0	682	
第3項 営業外費用	102,593,000	0	0	0	0	102,593,000	0	102,593,000	85,288,910	0	17,304,090	
第4項 特別損失	1,000,000	0	0	619,000	0	1,619,000	0	1,619,000	629,859	0	989,141	
第5項 予備費	3,000,000	0	0	0	0	3,000,000	0	3,000,000	0	0	3,000,000	

(消費税及び地方消費税80,557,100円)

(2) 資本的収入及び支出

収 入

区 分	予 算 額						決 算 額	予 算 額 に 比 べ 決 算 額 の 増 減	備 考
	当初予算額	補正予算額	小 計	地方公営企業 法第26条の 規定による 額に係る 充当額	継続費通次 繰越額に係る財 源充当額	合 計			
第1款 資本的収入	円 7,061,000	円 0	円 7,061,000	円 0	円 0	円 7,061,000	円 7,183,066	円 122,066	
第1項 貸付金償還 受入金	7,061,000	0	7,061,000	0	0	7,061,000	7,060,704	△296	決算額のうち、 仮受消費税及び 地方消費税 11,123円
第2項 固定資産 売却代金	0	0	0	0	0	0	122,362	122,362	

支 出

区 分	予 算 額								翌 年 度 繰 越 額			不 用 額	備 考	
	当初予算額	補正予算額	予備費支出額	流用増減額	小 計	地方公営企業 法第26条の 規定による 繰越額	継続費通次 繰越額	合 計	決 算 額	地方公営 企業法第 26条の規 定による 繰越額	継続費通次 繰越額			合 計
第1款 資本的支出	円 134,681,000	円 45,647,000	円 0	円 0	円 180,328,000	円 79,881,000	円 0	円 260,209,000	円 178,187,113	円 46,629,000	円 0	円 46,629,000	円 35,392,887	決算額のうち、 仮払消費税及び 地方消費税 13,018,481円
第1項 建設改良費	99,216,000	45,647,000	0	0	144,863,000	79,881,000	0	224,744,000	143,722,699	46,629,000	0	46,629,000	34,392,301	
第2項 企業債償還金	34,465,000	0	0	0	34,465,000	0	0	34,465,000	34,464,414	0	0	0	586	
第3項 予 備 費	1,000,000	0	0	0	1,000,000	0	0	1,000,000	0	0	0	0	1,000,000	

資本的収入額が資本的支出額に対し不足する額171,004,047円は、消費税及び地方消費税資本的収支調整額13,007,358円、減債積立金34,464,414円、地域振興積立金514,483円、過年度分損益勘定留保資金123,017,792円で補填した。

令和6年度高知県電気事業損益計算書

(令和6年4月1日から令和7年3月31日まで)

(単位：円)

1	営業収益					
(1)	水力発電	料	1,654,334,154			
(2)	電気事業	雑収	924,882			
(3)	風力発電	力料	5,404,604	1,660,663,640		
2	営業費用					
(1)	水力発電	発電費	876,389,647			
(2)	一般管	理費	227,700,540			
(3)	風力発電	電費	99,906,335	1,203,996,522		
	営業	利益				456,667,118
3	財務収益					
(1)	受取配	当金	27,439,510			
(2)	受取利	息	1,757,153	29,196,663		
4	営業外収益					
(1)	駐車場	収益	4,108,964			
(2)	補助	金	2,830,000			
(3)	長期前	受金戻	9,061,142			
(4)	雑収	益	292,273	16,292,379		
5	財務費用					
(1)	支払利息	及び企業債取扱諸費	2,709,318	2,709,318		
6	営業外費用					
(1)	新エネルギー	推進費	4,183,630			
(2)	駐車場	管理費	118,026			
(3)	雑損	常利	22,585	4,324,241		38,455,483
	経常	利益				495,122,601
7	特別利益					
(1)	固定資産	売却益	16,035			
(2)	過年度	損益修正	2,350,667	2,366,702		
8	特別損失					
(1)	過年度	損益修正	10,960			
(2)	その他	特別	618,899	629,859		1,736,843
	当年度	純利益				496,859,444
	前年度	繰越利益				0
	その他	未処分利益				34,464,414
	当年度	未処分利益				531,323,858

令和 6 年度高知県電気事業剰余金計算書

(令和 6 年 4 月 1 日から令和 7 年 3 月 31 日まで)

(単位：円)

	資本金	剰余金							評価差額等	資本合計
		資本剰余金		利益剰余金					その他有価証券 評価差額	
		国庫補助金	資本剰余金 合計	減債積立金	中小水力 発電 改良積立金	地域振興 積立金	未処分利益 剰余金	利益剰余金 合計		
前年度末残高	8,437,067,233	23,781,801	23,781,801	35,391,291	3,050,746,901	24,576,878	463,451,572	3,574,166,642	△ 1,060,390,729	10,974,624,947
前年度処分額	33,800,061	0	0	22,000,000	387,651,511	20,000,000	△ 463,451,572	△ 33,800,061	0	0
議会の議決 による処分額	33,800,061	0	0	22,000,000	387,651,511	20,000,000	△ 463,451,572	△ 33,800,061	0	0
減債積立金の積立	0	0	0	22,000,000	0	0	△ 22,000,000	0	0	0
中小水力発電開発 改良積立金の積立	0	0	0	0	387,651,511	0	△ 387,651,511	0	0	0
地域振興 積立金の積立	0	0	0	0	0	20,000,000	△ 20,000,000	0	0	0
資本金への 組入れ	33,800,061	0	0	0	0	0	△ 33,800,061	△ 33,800,061	0	0
処分後残高	8,470,867,294	23,781,801	23,781,801	57,391,291	3,438,398,412	44,576,878	(繰越利益剰余金) 0	3,540,366,581	△ 1,060,390,729	10,974,624,947
当年度変動額	0	0	0	△ 34,464,414	0	△ 514,483	531,323,858	496,344,961	△ 32,143,426	464,201,535
積立金の 取崩し	0	0	0	△ 34,464,414	0	△ 514,483	0	△ 34,978,897	0	△ 34,978,897
当年度純利益	0	0	0	0	0	0	496,859,444	496,859,444	0	496,859,444
その他未処分利益 剰余金変動額	0	0	0	0	0	0	34,464,414	34,464,414	0	34,464,414
評価差額戻入	0	0	0	0	0	0	0	0	1,060,390,729	1,060,390,729
評価差額	0	0	0	0	0	0	0	0	△ 1,092,534,155	△ 1,092,534,155
当年度末残高	8,470,867,294	23,781,801	23,781,801	22,926,877	3,438,398,412	44,062,395	(当年度未処分利益剰余金) 531,323,858	4,036,711,542	△ 1,092,534,155	11,438,826,482

令和 6 年度高知県電気事業剰余金処分計算書

(単位：円)

	資 本 金	資 本 剰 余 金	未 処 分 利 益 剰 余 金
当 年 度 末 残 高	8,470,867,294	23,781,801	531,323,858
議 会 の 議 決 に よ る 処 分 額	34,464,414	0	△ 531,323,858
減 債 積 立 金 の 積 立	0	0	△ 22,000,000
中 小 水 力 発 電 開 発 改 良 積 立 金 の 積 立	0	0	△ 454,859,444
地 域 振 興 積 立 金 の 積 立	0	0	△ 20,000,000
資 本 金 へ の 組 入 れ	34,464,414	0	△ 34,464,414
処 分 後 残 高	8,505,331,708	23,781,801	(繰越利益剰余金) 0

令和 6 年度高知県電気事業貸借対照表

(令和 7 年 3 月 31 日)

(単位：円)

	資	産	の	部
1 固定資産				
(1) 電気事業固定資産				
イ 水力発電設備	11,963,401,504			
減価償却累計額	<u>8,691,277,646</u>		3,272,123,858	
ロ 業務設備	34,584,287			
減価償却累計額	<u>11,553,318</u>		23,030,969	
ハ 事業外業務設備	8,740,643			
減価償却累計額	<u>8,303,610</u>		437,033	
ニ 建設仮勘定			<u>31,597,435</u>	
電気事業固定資産合計				3,327,189,295
(2) 投資その他の資産				
イ 投資有価証券			907,463,795	
ロ 他会計貸付金			<u>84,783,540</u>	
投資その他の資産合計				<u>992,247,335</u>
固定資産合計				4,319,436,630
2 流動資産				
(1) 現金・預金				8,098,332,016
(2) 未収金				258,556,094
(3) 貯蔵品				7,865,437
(4) 前払金				<u>16,632,000</u>
流動資産合計				<u>8,381,385,547</u>
資産合計				<u>12,700,822,177</u>

負債の部

3 固定負債

(1) 企業債

イ 建設改良費等の財源に充てるための企業債

90,747,587

90,747,587

(2) 引当金

イ 退職給付引当金

390,448,167

ロ 特別修繕引当金

365,800,000

引当金合計

756,248,167

固定負債合計

846,995,754

4 流動負債

(1) 企業債

イ 建設改良費等の財源に充てるための企業債

22,776,290

22,776,290

(2) 未払金

325,777,302

(3) 引当金

イ 賞与引当金

36,085,000

36,085,000

(4) その他流動負債

29,336,588

流動負債合計

413,975,180

5 繰延収益

長期前受金

5,206,335

収益化累計額

4,181,574

繰延収益合計

1,024,761

負債合計

1,261,995,695

資 本 の 部

6	資 本 金			8,470,867,294
7	剰 余 金			
	(1) 資 本 剰 余 金			
	イ 国 庫 補 助 金	<u>23,781,801</u>	23,781,801	
	(2) 利 益 剰 余 金			
	イ 減 債 積 立 金	22,926,877		
	ロ 中 小 水 力 発 電 開 発 改 良 積 立 金	3,438,398,412		
	ハ 地 域 振 興 積 立 金	44,062,395		
	ニ 当 年 度 未 処 分 利 益 剰 余 金	<u>531,323,858</u>		
	利 益 剰 余 金 合 計		<u>4,036,711,542</u>	
	剰 余 金 合 計			<u>4,060,493,343</u>
8	評 価 差 額 等			
	その他有価証券評価差額			△ 1,092,534,155
	資 本 合 計			<u>11,438,826,482</u>
	負 債 ・ 資 本 合 計			<u>12,700,822,177</u>

- (注) 1 消費税及び地方消費税の会計処理は、税抜処理により行っている。(ただし、決算報告書については税込処理により行っている)
 2 退職給付引当金に2,811,412円を計上した。
 3 特別修繕引当金に67,000,000円を計上した。

令和6年度高知県電気事業報告書

1 概 況

(1) 総括事項

高知県電気事業は、永瀬発電所、吉野発電所及び杉田発電所の3水力発電所と、甫喜ヶ峰風力発電所による発電を行っております。

令和6年度における水力発電の供給電力量は、年間供給計画量166,223,000キロワット時に対し97.8パーセントの162,559,573キロワット時の実績となり、前年度に比べ0.5パーセントの増加となりました。また、風力発電の供給電力量は前年度に比べ79.0パーセント減の287,340キロワット時の実績となりました。

収益（税抜額）については、水力及び風力発電の収益1,659,738,758円（水力1,654,334,154円、風力5,404,604円）と、その他収益を合わせた総収益は、前年度に比べ92,421,956円増の1,708,519,384円を計上しました。一方、費用（税抜額）は、前年度に比べ25,214,023円増の1,211,659,940円となり、差し引き496,859,444円の純利益を生じました。

建設改良工事については、杉田発電所水車発電機オーバーホール及び機器改良工事ほかを、総額551,166,000円（税込額）で実施しました。また、前年度から繰越となった永瀬ダム共有設備費の知事部局への分担額等については、215,935,268円を執行しました。

永瀬ダム共有設備費の知事部局への分担額等244,533,000円については、計画調整に日時を要したため、繰り越すこととしました。

なお、風力発電事業については、固定価格買取制度が令和6年5月末で終了することを受け、令和5年度にリプレースまたは継続使用を想定し検討を行いました。しかし、いずれの選択肢についても採算性は非常に厳しく当該事業の継続は困難と判断し、令和6年5月末をもって営業運転を終了しました。

(2) 経営指標に関する事項

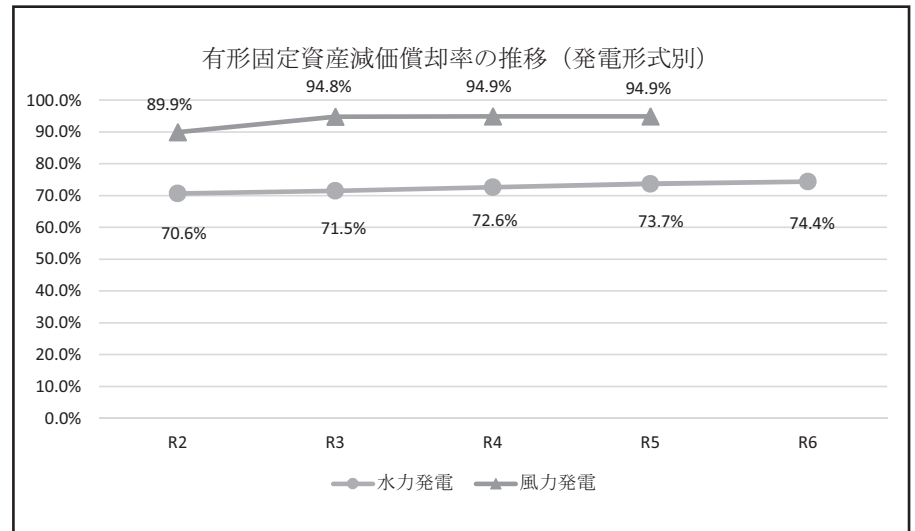
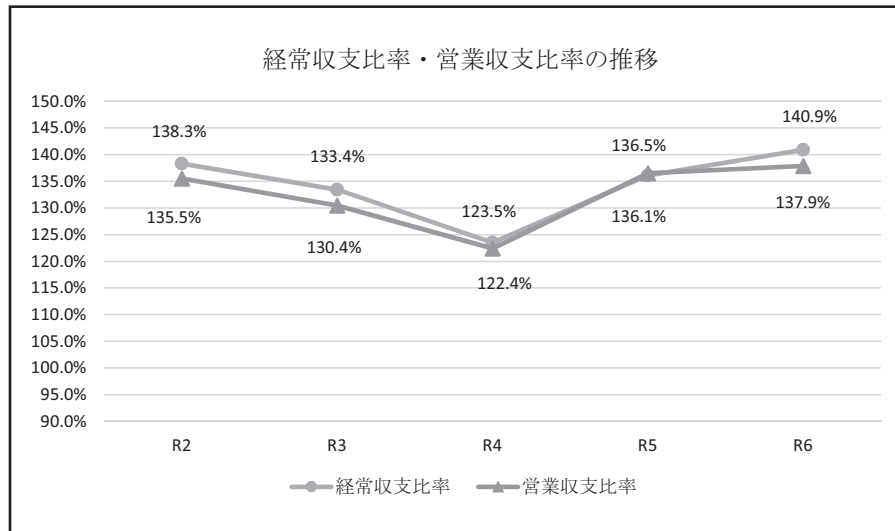
令和6年度決算における経営成績について、経営の健全性を示す経常収支比率は収益の増加率に比べ、費用の増加率が小さかったことから前年度比4.8ポイント増の140.9%となり、健全経営の水準とされる100%を上回っています。料金収入等の事業活動から生じる収益で営業費用をどの程度賄えているかを示す営業収支比率についても、前年度比1.4ポイント増の137.9%となり、単年度の営業収支が黒字であることを示す100%を上回っています。

償却対象資産の減価償却の状況を示す有形固定資産減価償却率は、水力発電では前年度比0.7ポイント増の74.4%となり、施設の老朽化が進んでいる状況にあります。なお、風力発電は、事業廃止に伴う固定資産の処分を完了しました。

〈経営指標の推移〉

電気事業全体	R 2	R 3	R 4	R 5	R 6
経常収支比率	138.3%	133.4%	123.5%	136.1%	140.9%
営業収支比率	135.5%	130.4%	122.4%	136.5%	137.9%

有形固定資産 減価償却率	R 2	R 3	R 4	R 5	R 6
水力発電	70.6%	71.5%	72.6%	73.7%	74.4%
風力発電	89.9%	94.8%	94.9%	94.9%	—



(3) 議会議決事項

議決年月日	会議名	議案番号	件名
令 6. 10. 11	9月定例会	第 4 号	令和6年度高知県電気事業会計補正予算
6. 12. 6	12月定例会	372 第26号	令和5年度高知県電気事業会計未処分利益剰余金の処分に関する議案
6. 12. 6	12月定例会	372報第21号	令和5年度高知県電気事業会計決算
6. 12. 20	12月定例会	第 3 号	令和6年度高知県電気事業会計補正予算
6. 12. 20	12月定例会	第 5 号	刑法等の一部を改正する法律の施行に伴う関係条例の整理等に関する条例議案
6. 12. 20	12月定例会	第 28 号	職員の給与に関する条例等の一部を改正する条例議案
6. 12. 20	12月定例会	第 38 号	令和6年度高知県電気事業会計補正予算
7. 3. 24	2月定例会	第 21 号	令和7年度高知県電気事業会計予算

(4) 行政官庁認可事項

該当事項がありません。

(5) 職員に関する事項

(令 7. 3. 31現在)

区分	職員数	備考
本局	20人	管理者1人を含む
発電管理事務所	18人	再任用職員1人を含む
総合制御所	12人	
合計	50人	

(6) 料金その他供給条件の設定、変更に関する事項

令和6年度からの水力発電の電気料金は、次のとおりです。

発電所名		令和4年度～令和5年度	令和6年度	増減額
永瀬・吉野・杉田発電所	①基本料金(税抜)	1,267,357,000 円	1,329,353,000 円	61,996,000 円
	②従量料金(税抜) ①×②	316,632,000 円	332,446,000 円	15,814,000 円
	①従量単価	1.87 円/kWh	2.00 円/kWh	
	②供給予定電力量	169,322,000 kWh	166,223,000 kWh	
	年間収入予定額(税抜) ①+②	1,583,989,000 円	1,661,799,000 円	77,810,000 円

2 工 事

(1) 建設工事の概況 (1,000,000円以上)

該当事項がありません。

(2) 改良工事の概況 (1,000,000円以上)

発電所等	工 事 名	施 工 内 容	金 額	着手年月日	竣工年月日	備 考
永瀬発電所	永瀬発電所取水口遠方監視制御盤及び信号伝送盤更新工事	取水口遠方監視制御盤及び信号伝送盤更新 1式	円 28,688,000	令5.12.26	令7.2.28	
永瀬発電所	永瀬発電所取水口受電盤及び除塵機盤取替工事	永瀬発電所取水口 受電盤(1面)取替 1式 除塵機盤(1面)取替 1式 除塵機現場操作盤(2面)取替 1式	7,700,000	令6.5.27	令7.3.10	
永瀬発電所	永瀬発電所取水口線蕨野分岐点自動区分開閉器等取替工事	自動区分開閉器更新 1式 自動式高圧気中開閉器撤去 1台 故障区間検出装置用制御箱(電源線含む)撤去 1台 変圧器撤去 1台 高圧カットアウト撤去 2個 高圧架空電線撤去 L=24m(径間) 高圧気中開閉器(A種接地含む)新設 1台	1,672,000	令6.11.1	令7.3.3	
吉野発電所	吉野発電所洪水吐ゲート盤更新工事	洪水吐ゲート盤盤内機器及び配線更新 2面	3,223,000	令6.5.10	令6.12.27	
杉田発電所	杉田発電所水車発電機オーバーホール及び機器改良工事	1. 水車発電機オーバーホール 1式 2. エアクーラー更新 1式	498,487,000	令5.1.10	令6.5.17	
杉田発電所	杉田ダム監査廊排水ポンプ(下部)他取替工事	1. 監査廊排水ポンプ更新 1式 2. 堰堤監査廊排水ポンプ制御盤更新 1式 3. 動力盤~排水ポンプ間 ケーブル更新 1式	11,396,000	令6.7.22	令7.3.14	

(3) 保存工事の概況 (1,000,000円以上)

発電所等	工 事 名	施 工 内 容	金 額	着手年月日	竣工年月日	備 考
総合制御所	総合制御所照明器具取替工事	照明器具等取替 1式	円 5,929,000	令7.1.14	令7.3.21	
甫喜ヶ峰 風力発電所	甫喜ヶ峰風力発電所本体撤去工事	風車発電設備撤去 1式	87,648,000	令6.1.18	令6.10.31	

3 業 務

(1) 業 務 量

(水力発電)

イ 発電電力量

区 分	令和5年度	令和6年度	比較増減	備 考
	kWh	kWh	kWh	
永瀬発電所	107,075,630	105,120,270	△1,955,360	対前年度比 98.2%
吉野発電所	19,451,390	18,541,660	△909,730	〃 95.3%
杉田発電所	36,654,110	40,407,690	3,753,580	〃 110.2%
合 計	163,181,130	164,069,620	888,490	〃 100.5%

ロ 供給電力量

区 分	令和5年度	令和6年度	比較増減	備 考
	kWh	kWh	kWh	
永瀬発電所	106,248,320	104,329,100	△1,919,220	対前年度比 98.2%
吉野発電所	19,225,582	18,287,193	△938,389	〃 95.1%
杉田発電所	36,250,710	39,943,280	3,692,570	〃 110.2%
合 計 (A)	161,724,612	162,559,573	834,961	〃 100.5%
供給目標 (B)	169,322,000	166,223,000	△3,099,000	
比 較 (A/B)	95.5 %	97.8 %	—	

(風力発電)

供給電力量

区 分	令和5年度	令和6年度	比較増減	備 考
浦喜ヶ峰風力発電所 (A)	kWh 1,368,165	kWh 287,340	kWh △1,080,825	対前年度比 21.0%
供給目標 (B)	1,776,800	269,300	△1,507,500	
比較 (A/B)	77.0 %	106.7 %	—	

(2) 事業収入に関する事項

科 目		令 和 5 年 度		令 和 6 年 度		比 較 増 減	
		金 額	構 成 比	金 額	構 成 比	金 額	前年度比
営業収益	水 力 電 力 料	1,569,750,415 円	97.1 %	1,654,334,154 円	96.8 %	84,583,739 円	105.4 %
	電 気 事 業 雑 収 益	1,430,000	0.1	924,882	0.1	△505,118	64.7
	風 力 電 力 料	25,733,940	1.6	5,404,604	0.3	△20,329,336	21.0
財務収益	受 取 配 当 金	11,759,790	0.7	27,439,510	1.6	15,679,720	233.3
	受 取 利 息	135,936	0.0	1,757,153	0.1	1,621,217	1,292.6
営業外収益	駐 車 場 収 益	4,115,180	0.3	4,108,964	0.3	△6,216	99.8
	補 助 金	2,288,000	0.2	2,830,000	0.2	542,000	123.7
	長 期 前 受 金 戻 入	265,001	0.0	9,061,142	0.5	8,796,141	3,419.3
	雑 収 益	31,164	0.0	292,273	0.0	261,109	937.9
特別利益	固 定 資 産 売 却 益	0	0.0	16,035	0.0	16,035	-
	過 年 度 損 益 修 正 益	338,000	0.0	2,350,667	0.1	2,012,667	695.5
	そ の 他 特 別 利 益	250,002	0.0	0	0.0	△250,002	-
合 計	1,616,097,428	100.0	1,708,519,384	100.0	92,421,956	105.7	

(3) 事業費に関する事項

科 目		令 和 5 年 度		令 和 6 年 度		比 較 増 減	
		金 額	構 成 比	金 額	構 成 比	金 額	前年度比
営業費用	水 力 発 電 費	906,534,685 円	76.5 %	876,389,647 円	72.4 %	△30,145,038 円	96.7 %
	一 般 管 理 費	254,344,356	21.4	227,700,540	18.8	△26,643,816	89.5
	風 力 発 電 費	8,756,476	0.7	99,906,335	8.2	91,149,859	1,140.9
財務費用	支払利息及び企業債取扱諸費	3,373,671	0.3	2,709,318	0.2	△664,353	80.3
営業外費用	新エネルギー推進費	13,070,530	1.1	4,183,630	0.3	△8,886,900	32.0
	駐 車 場 管 理 費	99,032	0.0	118,026	0.0	18,994	119.2
	雑 損 失	4,283	0.0	22,585	0.0	18,302	527.3
特別損失	過 年 度 損 益 修 正 損	10,884	0.0	10,960	0.0	76	100.7
	そ の 他 特 別 損 失	252,000	0.0	618,899	0.1	366,899	245.6
合 計	1,186,445,917	100.0	1,211,659,940	100.0	25,214,023	102.1	

4 会 計

(1) 重要契約の要旨（1,000,000円以上）

契約年月日	契約の相手方	契約金額	契約内容
令4.12.13	日立三菱水力株式会社	498,487,000 ^円	杉田発電所水車発電機オーバーホール及び機器改良工事
令5.11.30	有限会社深瀬電機	28,688,000	永瀬発電所取水口遠方監視制御盤及び信号伝送盤更新工事
令5.12.19	四電エンジニアリング株式会社高知支店	87,648,000	甫喜ヶ峰風力発電所本体撤去工事
令6.4.18	有限会社かがみ建設	14,971,000	永瀬・吉野・杉田発電所流木収集運搬委託業務
令6.4.25	株式会社双電社	3,223,000	吉野発電所洪水吐ゲート盤更新工事
令6.5.1	有限会社香北電機	7,700,000	永瀬発電所取水口受電盤及び除塵機盤取替工事
令6.6.13	有限会社かがみ建設	4,389,000	永瀬・吉野・杉田発電所構内周辺除草委託業務
令6.7.8	株式会社シンゲン	11,396,000	杉田ダム監査廊排水ポンプ（下部）他取替工事
令6.8.8	株式会社ニュージェック高知事務所	4,411,000	地域貢献モデル事業調査検討委託業務
令6.9.12	株式会社葛目電機	7,117,000	永瀬、吉野及び杉田発電所予備電源設備保守点検委託業務
令6.9.18	株式会社新晃総合コンサルタント	10,604,000	杉田ダム・吉野ダム・永瀬発電所取水口前堆砂状況調査及び堆砂影響検討委託業務
令6.10.8	順電工	1,672,000	永瀬発電所取水口線蔵野分岐点自動区分開閉器等取替工事
令6.12.26	株式会社ヤマト電設	5,929,000	総合制御所 照明器具取替工事

(2) 企業債・他会計借入金及び一時借入金の概況

種 別	借 入 先	令 和 5 年 度 末 未 償 還 残 高	令 和 6 年 度		令 和 6 年 度 末 未 償 還 残 高	備 考
			発 行 高	償 還 高		
企 業 債	財 務 省	132,273,200 円	0 円	20,561,109 円	111,712,091 円	
	地方公共団体金融機構	15,715,091	0	13,903,305	1,811,786	
	合 計	147,988,291	0	34,464,414	113,523,877	

(注) 他会計借入金及び一時借入金は該当事項がありません。

(3) その他会計経理に関する重要事項

該当事項がありません。

5 附帯事項

(1) 有料駐車場事業の概況

電気事業に附帯する事業の用に供する施設として、次に掲げる有料駐車場を設置し、経営しています。

名 称	位 置	規 模	備 考
電 気 事 業 有 料 駐 車 場	高 知 市	升形駐車場施設 15台	令和7年3月31日現在の契約台数：15台
		新屋敷駐車場施設 26台	〃 : 25台

令和6年度高知県電気事業キャッシュ・フロー計算書

(令和6年4月1日から令和7年3月31日まで)

(単位：円)

1	業務活動によるキャッシュ・フロー	
	当年度純利益	496,859,444
	減価償却費	184,273,372
	引当金の増減額 (△は減少)	△322,316,414
	長期前受金戻入額	△9,061,142
	受取利息及び受取配当金	△29,196,663
	支払利息及び企業債取扱諸費	2,709,318
	有形固定資産売却損益 (△は益)	△16,035
	未収金の増減額 (△は増加)	△115,704,019
	未払金の増減額 (△は減少)	157,257,612
	たな卸資産の増減額 (△は増加)	618,899
	固定資産除却費 (うち除却損)	26,899,109
	前払費用の増減額 (△は増加)	△16,632,000
	その他の業務活動による増減額 (△は減少)	11,944,591
	小計	387,636,072
	利息及び配当金の受取額	29,196,663
	利息の支払額	△2,709,318
	業務活動によるキャッシュ・フロー	414,123,417
2	投資活動によるキャッシュ・フロー	
	有形固定資産の取得による支出	△130,807,473
	有形固定資産の売却による収入	127,274
	他会計貸付金回収による収入	7,060,704
	投資活動によるキャッシュ・フロー	△123,619,495
3	財務活動によるキャッシュ・フロー	
	建設改良費等の財源に充てるための企業債の償還による支出	△34,464,414
	財務活動によるキャッシュ・フロー	△34,464,414
	資金増加額 (又は減少額)	256,039,508
	資金期首残高	7,842,292,508
	資金期末残高	8,098,332,016

収 益 費 用 明 細 書

款	項	目	節	金 額	備 考
電 気 事 業 収 益	営 業 収 益	水 力 電 力 料		円	
				1,660,663,640	
				1,654,334,154	
				1,654,334,154	
				924,882	
				924,882	
				5,404,604	
				5,404,604	
				29,196,663	
				27,439,510	
	財 務 収 益	受 取 配 当 金 受 取 利 息		1,757,153	
				1,747,969	
				9,184	
				16,292,379	
				4,108,964	
	営 業 外 収 益	駐 車 場 収 益 補 助 金 そ の 他 補 助 金 長 期 前 受 金 戻 入 雑 収 益		2,830,000	
				2,830,000	
				9,061,142	
				292,273	
				275,000	
			17,273		
			2,366,702		
特 別 利 益	固 定 資 産 売 却 益 過 年 度 損 益 修 正 益		16,035		
			2,350,667		
			1,708,519,384		
合 計					

款	項	目	節	金額	備考
電 気 事 業 費 用	営 業 費 用	水 力 発 電 費 (永 瀬 発 電 所)		1,203,996,522	
				876,389,647	
				135,792,253	
			消 耗 品 費	2,993,991	
			修 繕 費	6,092,423	
			特別修繕引当金繰入額	40,000,000	
			減 価 償 却 費	81,847,619	
			固 定 資 産 除 却 費	4,858,220	
			(吉 野 発 電 所)	77,199,463	
			消 耗 品 費	2,479,230	
			修 繕 費	8,658,572	
			特別修繕引当金繰入額	27,000,000	
			減 価 償 却 費	36,363,410	
			固 定 資 産 除 却 費	2,698,251	
			(杉 田 発 電 所)	108,185,131	
			消 耗 品 費	2,882,162	
			修 繕 費	79,603,817	
			減 価 償 却 費	22,327,179	
			固 定 資 産 除 却 費	3,371,973	
			(発 電 管 理 事 務 所)	407,230,327	
			給 料	86,361,825	予算額 88,272,000円
			手 当 等	39,180,620	予算額 41,736,000円
			賞 与 引 当 金 繰 入 額	12,900,000	予算額 12,900,000円
法 定 福 利 費	24,445,846	予算額 25,609,000円			
厚 生 福 利 費	214,164				
潤 滑 油 脂 費	482,224				
消 耗 品 費	4,354,793				

款	項	目	節	金額	備考
			修繕費	1,907,438 円	
			補償費	18,300,000	
			賃借料	2,608,680	
			委託料	10,450,160	
			委託運転費	576,000	
			損害保険料	9,312,609	
			交付金及び諸税	31,581,266	
			水利使用料	56,936,455	
			通信運搬費	1,116,441	
			旅費	634,205	
			雑費	3,822,698	
			減価償却費	21,470,296	
			共有設備費分担額	80,574,607	
		(総合制御所)		147,982,473	
			給料	54,085,221	予算額 54,640,000円
			手当等	31,857,582	予算額 32,681,000円
			賞与引当金繰入額	8,234,000	予算額 8,234,000円
			法定福利費	17,103,489	予算額 17,855,000円
			厚生福利費	144,367	
			消耗品費	2,574,448	
			修繕費	6,148,880	
			賃借料	1,658,226	
			委託料	696,623	
			損害保険料	245,847	
			交付金及び諸税	707,378	
			通信運搬費	426,945	
			旅費	18,667	

款	項	目	節	金額	備考
			雑費	1,979,894	
			減価償却費	21,925,931	
			固定資産除却費	174,975	
		一般管理費		227,700,540	
			給料	91,774,700	予算額 92,247,000円
			手当等	38,144,821	予算額 39,378,000円
			退職給付費	2,811,412	予算額 25,205,000円
			賞与引当金繰入額	14,951,000	予算額 14,951,000円
			法定福利費	26,600,975	予算額 27,654,000円
			厚生福利費	237,653	
			報償費	1,128	
			消耗品費	3,095,023	
			修繕費	212,038	
			賃借料	7,506,676	
			委託料	249,285	
			損害保険料	78,120	
			養成費	2,927,880	
			交付金及び諸税	322,022	
			通信運搬費	421,278	
			旅費	1,340,098	
			雑費	36,687,494	
			減価償却費	338,937	
		風力発電費 (甫喜ヶ峰風力発電費)		99,906,335	
				99,906,335	
			消耗品費	229,863	
			賃借料	84,703	
			損害保険料	62,244	
			交付金及び諸税	393,134	

款	項	目	節	金額	備考
			通 信 運 搬 費	12,961 円	
			旅 費	2,715	
			固 定 資 産 除 却 費	99,120,715	
	財 務 費 用			2,709,318	
		支払利息及び企業債取扱諸費		2,709,318	
	営 業 外 費 用		企 業 債 利 息	2,709,318	
		新エネルギー推進費		4,324,241	
			委 託 料	4,183,630	
			旅 費	4,010,000	
			雑 費	4,534	
		駐 車 場 管 理 費		169,096	
			消 耗 品 費	118,026	
			委 託 料	4,750	
			通 信 運 搬 費	103,600	
			雑 費	7,156	
		雑 損 失		2,520	
			雑 口	22,585	
	特 別 損 失			22,585	
		過年度損益修正損		629,859	
		その他特別損失		10,960	
合 計				618,899	
				1,211,659,940	

固 定 資 産 明 細 書

(1) 有形固定資産明細書

(単位：円)

資 産 の 種 類	年 度 当 初 の 現 在 高	当 年 度 増 加 額	当 年 度 減 少 額	年 度 末 現 在 高	減 価 償 却 累 計 額			年 度 末 償 却 未 済 高	備 考
					当 年 度 増 加 額	当 年 度 減 少 額	年 度 末 累 計 額		
有形固定資産	12,341,996,806	130,807,473	437,360,346	12,035,443,933	184,127,421	410,349,998	8,711,134,574	3,324,309,359	
1 水力発電設備	11,885,917,285	128,778,494	54,115,611	11,960,580,168	183,788,484	47,001,085	8,691,277,646	3,269,302,522	
イ 永瀬発電所	6,297,856,852	47,003,020	26,453,307	6,318,406,565	81,821,741	22,944,966	4,532,914,535	1,785,492,030	
発電専用施設	4,001,444,255	35,072,921	20,484,547	4,016,032,629	57,548,553	17,274,644	2,771,643,629	1,244,389,000	
土地	1,911,881	0	0	1,911,881	-	-	-	1,911,881	(非償却資産)
水源かん養林	155,001,609	0	0	155,001,609	-	-	-	155,001,609	(非償却資産)
建築物	152,952,576	0	0	152,952,576	3,057,464	0	129,593,093	23,359,483	
構築物	1,539,898,423	0	5,725,615	1,534,172,808	10,839,262	3,254,133	1,031,106,170	503,066,638	
機械装置	2,145,214,587	34,900,121	13,678,932	2,166,435,776	43,614,878	12,994,511	1,605,846,854	560,588,922	
備品	6,465,179	172,800	1,080,000	5,557,979	36,949	1,026,000	5,097,512	460,467	
ダム共有施設	2,296,412,597	11,930,099	5,968,760	2,302,373,936	24,273,188	5,670,322	1,761,270,906	541,103,030	
土地	763,300	0	0	763,300	-	-	-	763,300	(非償却資産)
建築物	45,571,098	0	0	45,571,098	877,364	0	20,543,414	25,027,684	
構築物	1,787,882,584	0	0	1,787,882,584	6,809,125	0	1,506,310,177	281,572,407	
機械装置	457,029,397	11,930,099	5,968,760	462,990,736	16,586,699	5,670,322	229,509,406	233,481,330	
備品	5,166,218	0	0	5,166,218	0	0	4,907,909	258,309	
ロ 吉野発電所	1,965,473,367	4,373,616	9,860,487	1,959,986,496	36,350,471	7,355,120	1,408,628,363	551,358,133	
土地	11,944,188	0	0	11,944,188	-	-	-	11,944,188	(非償却資産)
建築物	146,971,816	0	298,000	146,673,816	2,952,948	283,100	115,774,752	30,899,064	
構築物	516,026,622	0	3,929,463	512,097,159	4,043,976	1,851,354	325,995,407	186,101,752	
機械装置	1,284,414,900	3,417,116	5,106,524	1,282,725,492	29,102,147	4,720,491	961,906,450	320,819,042	
備品	6,115,841	956,500	526,500	6,545,841	251,400	500,175	4,951,754	1,594,087	
ハ 杉田発電所	2,927,931,919	67,885,000	13,039,460	2,982,777,459	22,327,179	12,387,487	2,396,398,344	586,379,115	
土地	69,049,187	0	0	69,049,187	-	-	-	69,049,187	(非償却資産)
水源かん養林	46,576,658	0	0	46,576,658	-	-	-	46,576,658	(非償却資産)
建築物	228,309,654	0	0	228,309,654	569,665	0	214,938,612	13,371,042	
構築物	1,312,958,066	0	0	1,312,958,066	4,529,855	0	1,104,540,807	208,417,259	
機械装置	1,263,551,179	67,500,000	13,039,460	1,318,011,719	16,861,141	12,387,487	1,070,437,093	247,574,626	
備品	7,487,175	385,000	0	7,872,175	366,518	0	6,481,832	1,390,343	

資産の種類	年度当初 の現在高	当年度 増加額	当年度 減少額	年度末 現在高	減価償却累計額			年度末 償却未済高	備考
					当年度増加額	当年度減少額	年度末累計額		
二 発電管理事務所	358,423,680	7,284,327	1,262,857	364,445,150	21,364,932	1,094,351	192,692,729	171,752,421	
建築物	111,318,453	0	0	111,318,453	1,815,863	0	74,336,006	36,982,447	
構築物	4,539,608	0	0	4,539,608	0	0	4,312,627	226,981	
機械装置	206,769,312	0	0	206,769,312	18,077,827	0	83,202,269	123,567,043	
備品	35,796,307	7,284,327	1,262,857	41,817,777	1,471,242	1,094,351	30,841,827	10,975,950	
ホ 総合制御所	336,231,467	2,232,531	3,499,500	334,964,498	21,924,161	3,219,161	160,643,675	174,320,823	
建築物	120,172,140	0	0	120,172,140	1,580,060	0	68,936,816	51,235,324	
構築物	3,303,091	0	2,894,000	409,091	36,818	2,749,300	162,613	246,478	
機械装置	206,597,590	0	0	206,597,590	19,817,806	0	87,615,819	118,981,771	
備品	6,158,646	2,232,531	605,500	7,785,677	489,477	469,861	3,928,427	3,857,250	
2 業務設備	33,680,431	2,028,979	1,183,723	34,525,687	338,937	748,412	11,553,318	22,972,369	
土地	20,111,324	0	0	20,111,324	-	-	-	20,111,324	(非償却資産)
機械装置	210,000	0	0	210,000	20,979	0	31,469	178,531	
備品	13,359,107	2,028,979	1,183,723	14,204,363	317,958	748,412	11,521,849	2,682,514	
3 風力発電設備	382,061,012	0	382,061,012	0	0	362,600,501	0	0	
イ 甫喜ヶ峰風力発電所	382,061,012	0	382,061,012	0	0	362,600,501	0	0	
機械装置	378,722,319	0	378,722,319	0	0	359,428,743	0	0	
備品	3,338,693	0	3,338,693	0	0	3,171,758	0	0	
4 事業外業務設備	8,740,643	0	0	8,740,643	0	0	8,303,610	437,033	
構築物	8,740,643	0	0	8,740,643	0	0	8,303,610	437,033	
5 建設仮勘定	31,597,435	0	0	31,597,435	-	-	-	31,597,435	
イ 建設準備口	31,597,435	0	0	31,597,435	-	-	-	31,597,435	
合計	12,341,996,806	130,807,473	437,360,346	12,035,443,933	184,127,421	410,349,998	8,711,134,574	3,324,309,359	

(2) 無形固定資産明細書

(単位：円)

資産の種類	年度当初現在高	当年度増加額	当年度減少額	当年度減価償却高	年度末現在高	備考
無形固定資産	3,025,887	0	0	145,951	2,879,936	
1 水力発電設備	2,967,287	0	0	145,951	2,821,336	
永瀬発電所（専用）	783,964	0	0	25,878	758,086	
電話加入権	350,508	0	0	-	350,508	(非償却資産)
電気通信施設利用権	433,456	0	0	25,878	407,578	
吉野発電所	694,248	0	0	12,939	681,309	
電話加入権	477,520	0	0	-	477,520	(非償却資産)
電気通信施設利用権	216,728	0	0	12,939	203,789	
杉田発電所	289,666	0	0	0	289,666	
電話加入権	289,666	0	0	-	289,666	(非償却資産)
発電管理事務所	595,451	0	0	105,364	490,087	
電話加入権	310,258	0	0	-	310,258	(非償却資産)
施設利用権	130,723	0	0	7,804	122,919	
ソフトウェア	154,470	0	0	97,560	56,910	
総合制御所	603,958	0	0	1,770	602,188	
電話加入権	574,305	0	0	-	574,305	(非償却資産)
施設利用権	29,653	0	0	1,770	27,883	
2 業務設備	58,600	0	0	0	58,600	
電話加入権	58,600	0	0	-	58,600	(非償却資産)
合計	3,025,887	0	0	145,951	2,879,936	

(3) 投資明細書

(単位：円)

資産の種類	年度当初現在高	当年度増加額	当年度減少額	年度末現在高	備考
投資その他の資産	1,031,451,465	1,060,390,729	1,099,594,859	992,247,335	
1 投資有価証券	939,607,221	1,060,390,729	1,092,534,155	907,463,795	
2 他会計貸付金	91,844,244	0	7,060,704	84,783,540	
合計	1,031,451,465	1,060,390,729	1,099,594,859	992,247,335	

企 業 債 明 細 書

種	類	発行年月日	発行総額	償 還 高		未償還残高	発行 価額	利率	償還終期	備 考	
				当年度償還高	償還高累計						
建設改良費等の財源に 充てるための企業債	平成11年度	財 務 省	平 12. 3.24	円 398,000,000	円 18,112,550	円 301,827,740	円 96,172,260	円	% 2.00	令 12. 3. 1	
〃	〃	地 方 公 共 団 体 金 融 機 構	12. 3.30	202,000,000	12,121,932	202,000,000	0	—	2.00	7. 3.20	
〃	平成12年度	〃	13. 3.22	31,000,000	1,781,373	29,188,214	1,811,786	—	1.70	8. 3.20	
〃	〃	財 務 省	13. 3.26	56,000,000	2,448,559	40,460,169	15,539,831	—	1.60	13. 3. 1	
合 計				687,000,000	34,464,414	573,476,123	113,523,877				

注 記

I 重要な会計方針に係る事項

1 有価証券の評価基準及び評価方法

- (1) 満期保有目的の債券 償却原価法（定額法）
- (2) その他有価証券（時価のあるもの） 事業年度末日の市場価格等に基づく時価法

2 たな卸資産の評価基準及び評価方法

貯蔵品

- ア 一般貯蔵品 移動平均法による原価法
- イ 特殊品 個別法による原価法

3 固定資産の減価償却の方法

(1) 有形固定資産

- ア 減価償却の方法 定額法
- イ 主な耐用年数
 - 建物 10～50年
 - 構築物 10～57年
 - 機械装置 5～22年
 - 備品 2～20年

(2) 無形固定資産

- 減価償却の方法 定額法

4 引当金の計上方法

(1) 退職給付引当金

職員の退職手当の支給に備えるため、当年度末における退職手当の要支給額に相当する金額を簡便法により算定し、計上している。

(2) 賞与引当金

職員の期末・勤勉手当の支給に備えるため、当年度末における支給見込額に基づき、当年度の負担に属する額を計上している。

(3) 特別修繕引当金

設備等に係る定期修繕費用の支出に備えるため、支出見込額のうち前回の定期修繕の日から当年度末までの期間に対応する額を計上している。

5 消費税等の会計処理

消費税及び地方消費税の会計処理は税抜方式によっている。

II キャッシュ・フロー計算書

重要な非資金取引

なし

III 貸借対照表

なし

IV セグメント情報

1 報告セグメントの概要

高知県電気事業会計は、水力発電と風力発電を運営しており、それらを報告セグメントとしている。

なお、本局に係る直接配分できない費用や、両セグメントに共通する資産・負債等は、各セグメントの電力料金収入により按分している。

2 報告セグメントの営業収益等

令和6年度（令和6年4月1日から令和7年3月31日まで）

（単位：円）

	水力発電	風力発電	合 計
営業収益	1,655,258,625	5,405,015	1,660,663,640
営業費用	1,102,561,010	101,435,512	1,203,996,522
営業利益（△損失）	552,697,615	△96,030,497	456,667,118
経常利益（△損失）	582,362,436	△87,239,835	495,122,601
セグメント資産	12,771,098,569	△70,276,392	12,700,822,177
セグメント負債	1,260,417,175	1,578,520	1,261,995,695
その他の項目			
補助金	2,820,785	9,215	2,830,000
減価償却費	184,272,268	1,104	184,273,372
特別利益	2,362,325	4,377	2,366,702
特別損失	10,924	618,935	629,859
有形固定資産及び無形固定資産の増加額	130,807,473	0	130,807,473

V 減損損失

なし

VI リース契約により使用する固定資産

なし

VII その他

(1) 退職給付引当金の取崩し

令和6年度において、退職手当を支給することとなったため、退職給付引当金59,468,826円を取り崩した。

(2) 特別修繕引当金の取崩し

令和6年度において、定期修繕に係る費用を支出することとなったため、特別修繕引当金333,413,000円を取り崩した。

(3) 賞与引当金の取崩し

令和6年度において、賞与引当金35,331,000円を取り崩した。

工業用水道事業会計決算書

目 次

1 決算書類

(1) 決算報告書	31
(2) 損益計算書	33
(3) 剰余金計算書	34
(4) 剰余金処分計算書	35
(5) 貸借対照表	36

2 決算附属書類

(1) 事業報告書	39
(2) キャッシュ・フロー計算書	47
(3) 収益費用明細書	48
(4) 固定資産明細書	52
(5) 企業債明細書	53

3 注 記	54
-------------	----

令和6年度高知県工業用水道事業決算報告書

(1) 収益的収入及び支出

収 入

区 分	予 算 額				決 算 額	予算額に比 べ決算額の 増 減	備 考	
	当初予算額	補正予算額	地方公営企業法第 24条第3項の規定 による支出額に係 る財 源 充 当 額	合 計				
第1款 工業用水道事業収益	円 290,667,000	円 0	円 0	円 290,667,000	円 295,331,516	円 4,664,516	決算額のうち、 仮受消費税及び 地方消費税 17,134,366円	
第1項 営業収益	183,515,000	0	0	183,515,000	188,500,584	4,985,584		
第2項 営業外収益	106,152,000	0	0	106,152,000	106,200,146	48,146		〃 406,444円
第3項 特別利益	1,000,000	0	0	1,000,000	630,786	△ 369,214		〃 7,207円

支 出

区 分	予 算 額								決 算 額	地方公営企 業法第26条 第2項の規定による繰 越額	不 用 額	備 考
	当初予算額	補正予算額	予備費 支出額	流用増減額	地方公営企業法第24条第3項の規定による支出額	小 計	地方公営企業法第26条第2項の規定による繰越額	合 計				
第1款 工業用水道事業費用	円 293,412,000	円 △1,361,000	円 0	円 0	円 0	円 292,051,000	円 0	円 292,051,000	円 263,595,606	円 1,590,000	円 26,865,394	決算額のうち、仮払消費税及び地方消費税 6,064,895円 〃 6,633円
第1項 営業費用	281,750,000	△1,361,000	0	△ 1,523,000	0	278,866,000	0	278,866,000	253,488,022	1,590,000	23,787,978	
第2項 営業外費用	8,662,000	0	0	1,523,000	0	10,185,000	0	10,185,000	10,099,482	0	85,518	
第3項 特別損失	2,000,000	0	0	0	0	2,000,000	0	2,000,000	8,102	0	1,991,898	
第4項 予備費	1,000,000	0	0	0	0	1,000,000	0	1,000,000	0	0	1,000,000	

(消費税及び地方消費税 8,000,600円)

(2) 資本的収入及び支出

収 入

区 分	予 算 額						決 算 額	予算額に比べ 決算額の増減	備 考
	当初予算額	補正予算額	小 計	地方公営企業法 第26条の規定に よる繰越額に係 る財源充当額	継続費通次繰越 額に係る財源充 当額	合 計			
第1款 資本的収入	円	円	円	円	円	円	円	円	
	0	0	0	0	0	0	20,726	20,726	
第1項 固定資産 売却代金	0	0	0	0	0	0	20,726	20,726	決算額のうち、 仮受消費税及び 地方消費税 1,884円

支 出

区 分	予 算 額								決 算 額	翌年度繰越額		不 用 額	備 考	
	当初予算額	補正予算額	予備費支出額	流用増減額	小 計	地方公営企業法第26条の規定による繰越額	継続費通次繰越額	合 計		地方公営企業法第26条の規定による繰越額	継続費通次繰越額			
第1款 資本的支出	円	円	円	円	円	円	円	円	円	円	円	円		
	60,451,000	29,414,000	0	0	89,865,000	2,541,000	0	92,406,000	67,578,243	5,645,000	0	5,645,000	19,182,757	決算額のうち、 仮払消費税及び 地方消費税 3,478.102円
第1項 建設改良費	30,149,000	29,414,000	0	0	59,563,000	2,541,000	0	62,104,000	38,276,588	5,645,000	0	5,645,000	18,182,412	
第2項 企業債償還金	22,241,000	0	0	0	22,241,000	0	0	22,241,000	22,240,951	0	0	0	49	
第3項 借入金償還金	7,061,000	0	0	0	7,061,000	0	0	7,061,000	7,060,704	0	0	0	296	
第4項 予 備 費	1,000,000	0	0	0	1,000,000	0	0	1,000,000	0	0	0	0	1,000,000	

資本的収入額が資本的支出額に対し不足する額 67,557,517円は、消費税及び地方消費税資本的収支調整額 3,476,218円、減債積立金 22,240,951円、建設改良積立金 22,714,111円、過年度分損益勘定留保資金 19,126,237円で補填した。

令和6年度高知県工業用水道事業損益計算書

(令和6年4月1日から令和7年3月31日まで)

(単位：円)

1	営業収益			
	(1) 給水収益	171,191,056		
	(2) その他営業収益	<u>175,162</u>	171,366,218	
2	営業費用			
	(1) 給水費用	97,342,028		
	(2) 一般管理費	12,668,371		
	(3) 減価償却費	136,338,523		
	(4) 資産減耗費	<u>1,074,205</u>	<u>247,423,127</u>	
				△ 76,056,909
3	営業外収益			
	(1) 受取利息及び配当金	285,868		
	(2) 駐車場収益	4,068,613		
	(3) 他会計補助金	220,000		
	(4) 長期前受金戻入	<u>101,219,221</u>	105,793,702	
4	営業外費用			
	(1) 支払利息及び企業債取扱諸費	2,025,835		
	(2) 駐車場管理費	66,414		
	(3) 雑支出	<u>329</u>	<u>2,092,578</u>	<u>103,701,124</u>
	経常利益			27,644,215
5	特別利益			
	(1) 固定資産売却益	72,067		
	(2) 過年度損益修正益	<u>551,512</u>	623,579	
6	特別損失			
	(1) 過年度損益修正損	<u>8,102</u>	<u>8,102</u>	<u>615,477</u>
	当年度純利益			28,259,692
	前年度繰越利益剰余金			5,919,858
	その他未処分利益剰余金変動額			<u>44,955,062</u>
	当年度未処分利益剰余金			<u>79,134,612</u>

令和 6 年度高知県工業用水道事業剰余金計算書

(令和 6 年 4 月 1 日から令和 7 年 3 月 31 日まで)

(単位：円)

	資本金	剰余金									資本合計
		資本剰余金				利益剰余金					
		国庫補助金	県補助金	工事負担金	資本剰余金 合計	減積 立金	建設改良 積立金	借入金償還 積立金	未処分利益 剰余金	利益剰余金 合計	
前年度末残高	757,878,179	43,374,991	93,843,511	13,406,000	150,624,502	68,793,058	406,342,948	5,576,725	77,016,380	557,729,111	1,466,231,792
前年度処分額	22,065,662	0	0	0	0	22,000,000	27,030,860	0	△ 71,096,522	△ 22,065,662	0
議会の議決 による処分額	22,065,662	0	0	0	0	22,000,000	27,030,860	0	△ 71,096,522	△ 22,065,662	0
減積立金の積立	0	0	0	0	0	22,000,000	0	0	△ 22,000,000	0	0
建設改良 積立金の積立	0	0	0	0	0	0	27,030,860	0	△ 27,030,860	0	0
資本金への組入れ	22,065,662	0	0	0	0	0	0	0	△ 22,065,662	△ 22,065,662	0
処分後残高	779,943,841	43,374,991	93,843,511	13,406,000	150,624,502	90,793,058	433,373,808	5,576,725	(繰越利益剰余金) 5,919,858	535,663,449	1,466,231,792
当年度変動額	0	0	0	0	0	△ 22,240,951	△ 22,714,111	0	73,214,754	28,259,692	28,259,692
積立金の取崩し	0	0	0	0	0	△ 22,240,951	△ 22,714,111	0	0	△ 44,955,062	△ 44,955,062
当年度純利益	0	0	0	0	0	0	0	0	28,259,692	28,259,692	28,259,692
その他未処分利益 剰余金変動額	0	0	0	0	0	0	0	0	44,955,062	44,955,062	44,955,062
当年度末残高	779,943,841	43,374,991	93,843,511	13,406,000	150,624,502	68,552,107	410,659,697	5,576,725	(当年度未処分利益剰余金) 79,134,612	563,923,141	1,494,491,484

令和 6 年度高知県工業用水道事業剰余金処分計算書

(単位：円)

	資 本 金	資 本 剰 余 金	未 処 分 利 益 剰 余 金
当 年 度 末 残 高	779,943,841	150,624,502	79,134,612
議 会 の 議 決 に よ る 処 分 額	44,955,062	0	△ 73,171,459
減 債 積 立 金 の 積 立	0	0	△ 28,216,397
資 本 金 へ の 組 入 れ	44,955,062	0	△ 44,955,062
処 分 後 残 高	824,898,903	150,624,502	(繰越利益剰余金) 5,963,153

令和 6 年度高知県工業用水道事業貸借対照表

(令和 7 年 3 月 31 日)

(単位：円)

		資	産	の	部
1 固 定 資 産					
(1) 有形固定資産					
イ	土 地			264,626,201	
ロ	建 物	215,089,267			
	減価償却累計額	<u>90,862,172</u>		124,227,095	
ハ	構 築 物	3,521,793,706			
	減価償却累計額	<u>1,879,836,055</u>		1,641,957,651	
ニ	機 械 及 び 装 置	1,593,286,837			
	減価償却累計額	<u>1,104,959,402</u>		488,327,435	
ホ	車 両 運 搬 具	4,054,872			
	減価償却累計額	<u>1,975,029</u>		2,079,843	
ヘ	備 品	6,699,808			
	減価償却累計額	<u>5,077,650</u>		1,622,158	
	有形固定資産合計			<u>2,522,840,383</u>	
(2)	建設仮勘定			<u>58,162,191</u>	
(3) 無形固定資産					
イ	電 話 加 入 権			62,600	
ロ	施 設 利 用 権			848,339	
ハ	地 上 権			5,568,245	
ニ	地 役 権			<u>531,000</u>	
	無形固定資産合計			<u>7,010,184</u>	
	固 定 資 産 合 計				2,588,012,758

2	流動資産			
(1)	現金・預金		802,679,381	
(2)	未収金		16,841,867	
(3)	貯蔵品		<u>27,208,830</u>	
	流動資産合計			<u>846,730,078</u>
	資産合計			<u>3,434,742,836</u>
		負債の部		
3	固定負債			
(1)	企業債			
	イ 建設改良費等の財源に充てるための企業債	<u>74,139,511</u>	74,139,511	
(2)	他会計借入金			
	イ 建設改良費等の財源に充てるための長期借入金	<u>77,722,130</u>	77,722,130	
(3)	引当金			
	イ 退職給付引当金	<u>63,872,226</u>	<u>63,872,226</u>	
	固定負債合計			215,733,867
4	流動負債			
(1)	企業債			
	イ 建設改良費等の財源に充てるための企業債	<u>22,628,993</u>	22,628,993	
(2)	他会計借入金			
	イ 建設改良費等の財源に充てるための長期借入金	<u>7,061,410</u>	7,061,410	
(3)	未払金		23,721,033	
(4)	引当金			
	イ 賞与引当金	<u>3,615,000</u>	3,615,000	
(5)	その他流動負債		<u>152,670</u>	
	流動負債合計			57,179,106

5	繰延収益			
	長期前受金		3,649,584,852	
	収益化累計額		<u>1,982,246,473</u>	
	繰延収益合計			<u>1,667,338,379</u>
	負債合計			1,940,251,352
		資本の部		
6	資本金			779,943,841
7	剰余金			
(1)	資本剰余金			
	イ 国庫補助金	43,374,991		
	ロ 県補助金	93,843,511		
	ハ 工事負担金	<u>13,406,000</u>		
	資本剰余金合計		150,624,502	
(2)	利益剰余金			
	イ 減債積立金	68,552,107		
	ロ 建設改良積立金	410,659,697		
	ハ 借入金償還積立金	5,576,725		
	ニ 当年度未処分利益剰余金	<u>79,134,612</u>		
	利益剰余金合計		<u>563,923,141</u>	
	剰余金合計			<u>714,547,643</u>
	資本合計			<u>1,494,491,484</u>
	負債・資本合計			<u>3,434,742,836</u>

(注) 1 消費税及び地方消費税の会計処理は、税抜処理により行っている。(ただし、決算報告書については税込処理により行っている)

令和6年度高知県工業用水道事業報告書

1 概 況

(1) 総括事項

高知県工業用水道事業のうち鏡川工業用水道は、高知市内の需要工場等に給水を行っております。また、香南工業用水道事業は、令和元年12月に香南市工業用水道事業と統合し、香南市内の需要工場に給水を行っております。

令和6年度における鏡川工業用水道の給水量は、年間給水予定量8,690,285立方メートルに対し101.3パーセントの8,803,392立方メートルの実績となり、1日あたりの給水実績量24,119立方メートルは、給水能力55,800立方メートルに対し43.2パーセントの利用率となっております。香南工業用水道の給水量は、年間給水予定量985,500立方メートルに対し104.1パーセントの1,025,568立方メートルの実績となり、1日あたりの給水実績量2,810立方メートルは、給水能力8,000立方メートルに対し35.1パーセントの利用率となっております。

収益（税抜額）については、給水収益が171,191,056円で前年度に比べ1,442,816円の増加となり、有料駐車場収益4,068,613円を含むその他の収益を合わせた総収益は、前年度に比べ1,701,477円増の277,783,499円を計上しました。一方、費用（税抜額）は、前年度に比べ1,361,643円増の249,523,807円となり、差し引き28,259,692円の純利益を生じました。

建設改良工事については、香南工業用水道北部工業団地向け取水・送水設備等改修工事ほかを、総額33,814,000円（税込額）で実施しました。また、前年度から繰越となった鏡川工業用水道の建設改良費については2,200,244円を執行しました。

鏡川工業用水道事業に係る鏡ダム共有設備費の知事部局への分担額7,235,000円については、計画調整に日時を要したため、繰り越すこととしました。

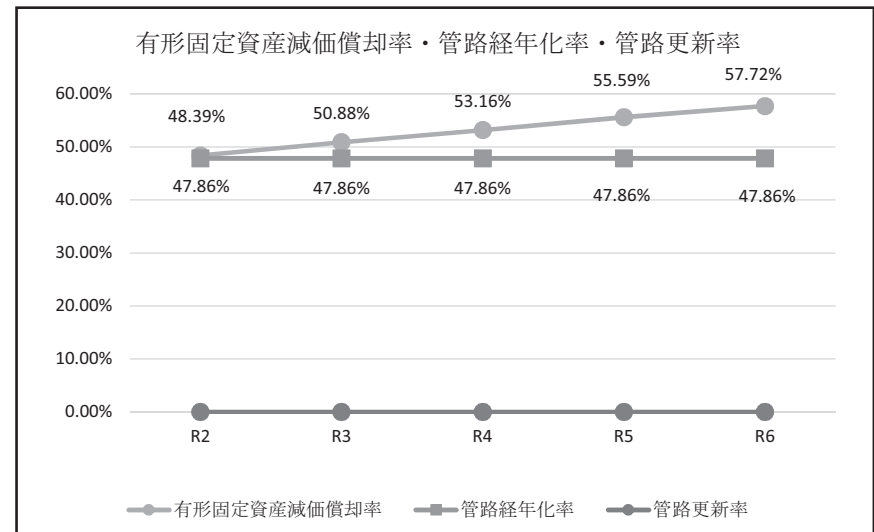
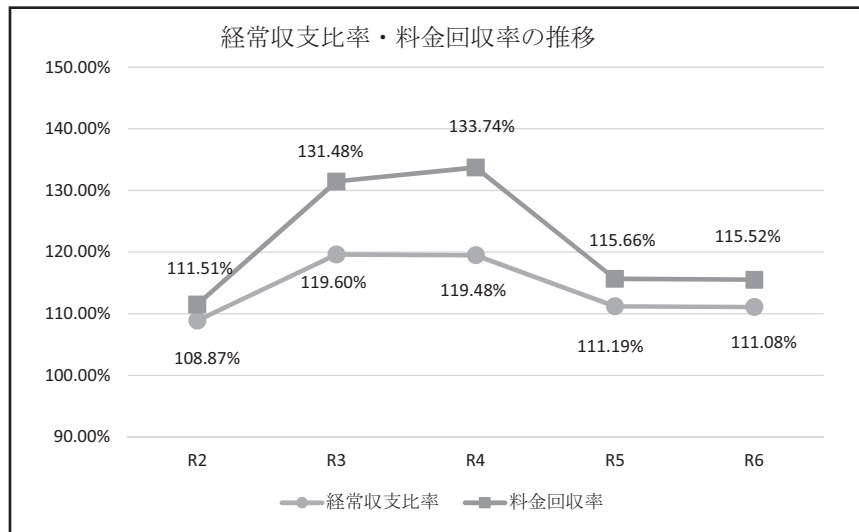
(2) 経営指標に関する事項

令和6年度決算における経営成績について、経営の健全性を示す経常収支比率は有収水量及び給水収益の微増、営業費用の増加により、前年度比0.11ポイント減の111.08%となりましたが、健全経営の水準とされる100%を上回っています。給水に係る費用がどの程度給水収益で賄えているかを示す料金回収率は前年度比0.14ポイント減の115.52%となりましたが、健全な水準とされる100%は上回っており、事業に必要な費用を給水収益で賄えている状況であります。

償却対象資産の減価償却の状況を示す有形固定資産減価償却率は、前年度比2.13ポイント増の57.72%、法定耐用年数を経過した管路延長の割合を示す管路経年化率は47.86%となっており、法定耐用年数に近い資産の割合が高いことを示しています。

〈経営指標の推移〉

	R 2	R 3	R 4	R 5	R 6
経常収支比率	108.87%	119.60%	119.48%	111.19%	111.08%
料金回収率	111.51%	131.48%	133.74%	115.66%	115.52%
有形固定資産減価償却率	48.39%	50.88%	53.16%	55.59%	57.72%
管路経年化率	47.86%	47.86%	47.86%	47.86%	47.86%
管路更新率	0.00%	0.00%	0.00%	0.00%	0.00%



(3) 議会議決事項

議決年月日	会 議 名	議 案 番 号	件 名
令 6.7.5	6 月 定 例 会	第 2 号	令和 6 年度高知県工業用水道事業会計補正予算
6.12.6	12 月 定 例 会	372 第 27 号	令和 5 年度高知県工業用水道事業会計未処分利益剰余金の処分に関する議案
6.12.6	12 月 定 例 会	372 報 第 22 号	令和 5 年度高知県工業用水道事業会計決算
6.12.20	12 月 定 例 会	第 5 号	刑法等の一部を改正する法律の施行に伴う関係条例の整理等に関する条例議案
6.12.20	12 月 定 例 会	第 11 号	高知県工業用水道条例の一部を改正する条例議案
6.12.20	12 月 定 例 会	第 28 号	職員の給与に関する条例等の一部を改正する条例議案
6.12.20	12 月 定 例 会	第 39 号	令和 6 年度高知県工業用水道事業会計補正予算
7.3.24	2 月 定 例 会	第 22 号	令和 7 年度高知県工業用水道事業会計予算

(4) 行政官庁認可事項

官 庁 名	認可年月日	番 号	件 名
経 済 産 業 省	令 7.1.8	20241209 財 経 第 2 号	料金変更承認（鏡川工業用水道事業）

(5) 職員に関する事項

(令 7.3.31 現在)

区 分	職 員 数	備 考
本 局	2 人	
総 合 制 御 所	5 人	
合 計	7 人	

(6) 料金その他供給条件の設定、変更に関する事項

令和 7 年 4 月 1 日から改正された鏡川工業用水道の使用料の料率は、次のとおりです。

区 分	料 率（1 立方メートル当たり）	
	現 在 料 率	改 正 料 率
基 本 料 金	16.00 円	18.00 円
特 定 料 金	16.00	18.00
超 過 料 金	32.00	36.00

2 工 事

(1) 建設工事の概況 (1,000,000円以上)

該当事項がありません。

(2) 改良工事の概況 (1,000,000円以上)

工 事 名	施 工 内 容	金 額	着手年月日	竣工年月日	備 考
香南工業用水道北部工業団地向け取水・送水設備等改修工事	北部工業団地向け取水・送水設備等改修 1式	円 25,300,000	令6.9.2	令7.2.26	
鏡川工業用水道筆山配水池出口配水流量計取替工事	筆山配水池出口配水流量計取替 1式	8,514,000	令6.12.24	令7.3.25	

(3) 保存工事の概況 (1,000,000円以上)

工 事 名	施 工 内 容	金 額	着手年月日	竣工年月日	備 考
鏡川工業用水道送配水管劣化診断工事	送配水管劣化診断 N=12箇所	円 16,555,000	令6.5.30	令6.9.12	

3 業 務

(1) 業 務 量

給水実績（鏡川）

区 分	令和 5 年度		令和 6 年度		比 較 増 減		備 考	
	年 間	1日当たり	年 間	1日当たり	年 間	1日当たり		
給 水 能 力 (m ³)	20,422,800	55,800	20,367,000	55,800	△ 55,800	0		
給 水 予 定 量 (m ³)	8,874,036	24,246	8,690,285	23,809	△ 183,751	△437		
給 水 実 績 量 (m ³)	8,828,727	24,122	8,803,392	24,119	△ 25,335	△3	対前年度比 99.7%	
比率(%)	実 績 / 予 定	99.5	-	101.3	-	-	-	
	実 績 / 能 力	43.2	-	43.2	-	-	-	

給水実績（香南）

区 分	令和 5 年度		令和 6 年度		比 較 増 減		備 考	
	年 間	1日当たり	年 間	1日当たり	年 間	1日当たり		
給 水 能 力 (m ³)	2,928,000	8,000	2,920,000	8,000	△ 8,000	0		
給 水 予 定 量 (m ³)	983,076	2,686	985,500	2,700	2,424	14		
給 水 実 績 量 (m ³)	997,248	2,725	1,025,568	2,810	28,320	85	対前年度比 102.8%	
比率(%)	実 績 / 予 定	101.4	-	104.1	-	-	-	
	実 績 / 能 力	34.1	-	35.1	-	-	-	

(2) 事業収入に関する事項

科 目		令 和 5 年 度		令 和 6 年 度		比 較 増 減	
		金 額	構 成 比	金 額	構 成 比	金 額	前年度比
営業収益	給 水 収 益	169,748,240 円	61.5 %	171,191,056 円	61.6 %	1,442,816 円	100.8 %
	そ の 他 営 業 収 益	197,025	0.1	175,162	0.1	△21,863	88.9
営業外収益	受取利息及び配当金	10,974	0.0	285,868	0.1	274,894	2,605.0
	駐 車 場 収 益	4,179,124	1.5	4,068,613	1.5	△110,511	97.4
	他 会 計 補 助 金	420,000	0.1	220,000	0.1	△200,000	52.4
	長 期 前 受 金 戻 入	101,373,053	36.7	101,219,221	36.4	△153,832	99.8
特別利益	固 定 資 産 売 却 益	0	0.0	72,067	0.0	72,067	-
	過 年 度 損 益 修 正 益	153,606	0.1	551,512	0.2	397,906	359.0
合 計		276,082,022	100.0	277,783,499	100.0	1,701,477	100.6

(3) 事業費に関する事項

科 目		令 和 5 年 度		令 和 6 年 度		比 較 増 減	
		金 額	構 成 比	金 額	構 成 比	金 額	前年度比
営業費用	給 水 費	93,766,800 円	37.8 %	97,342,028 円	39.0 %	3,575,228 円	103.8 %
	一 般 管 理 費	15,124,677	6.1	12,668,371	5.1	△2,456,306	83.8
	減 価 償 却 費	136,280,789	54.9	136,338,523	54.7	57,734	100.0
	資 産 減 耗 費	550,207	0.2	1,074,205	0.4	523,998	195.2
営業外費用	支払利息及び企業債取扱諸費	2,407,830	1.0	2,025,835	0.8	△381,995	84.1
	駐 車 場 管 理 費	28,917	0.0	66,414	0.0	37,497	229.7
	雑 支 出	74	0.0	329	0.0	255	444.6
特別損失	過 年 度 損 益 修 正 損	2,870	0.0	8,102	0.0	5,232	282.3
合 計		248,162,164	100.0	249,523,807	100.0	1,361,643	100.5

4 会 計

(1) 重要契約の要旨 (1,000,000円以上)

契約年月日	契約の相手方	契約金額	契約内容
令6.4.30	株式会社濱田水道工業	16,555,000 円	鏡川工業用水道送配水管劣化診断工事
令6.7.30	三菱電機プラントエンジニアリング株式会社 西日本本部四国支社	25,300,000	香南工業用水道北部工業団地向け取水・送水設備等改修工事
令6.12.3	株式会社斗建	2,915,000	鏡川工業用水道送配水管路空気弁点検及び弁きょう等清掃 委託業務
令6.12.4	株式会社片岡電気工事	8,514,000	鏡川工業用水道筆山配水池出口 配水流量計取替工事

(2) 企業債・他会計借入金及び一時借入金の概況

種 別	借 入 先	令和5年度末 未償還残高	令 和 6 年 度		令和6年度末 未償還残高	備 考
			発 行 高	償 還 高		
企 業 債	財 務 省	61,094,491 円	0 円	8,229,245 円	52,865,246 円	
	地方公共団体金融機構	57,914,964	0	14,011,706	43,903,258	
	計	119,009,455	0	22,240,951	96,768,504	
他会計借入金	電 気 事 業 会 計	91,844,244	0	7,060,704	84,783,540	
	計	91,844,244	0	7,060,704	84,783,540	
合 計		210,853,699	0	29,301,655	181,552,044	

(注) 一時借入金は該当事項がありません。

(3) その他会計経理に関する重要事項

該当事項がありません。

5 附 帯 事 項

(1) 有料駐車場事業の概況

工業用水道事業に附帯する事業の用に供する施設として、次に掲げる有料駐車場を設置し、経営しています。

名 称	位 置	規 模	備 考
工業用水道有料駐車場	高 知 市	駐車場施設 61台	令和7年3月31日現在の契約台数: 57台

令和6年度高知県工業用水道事業キャッシュ・フロー計算書

(令和6年4月1日から令和7年3月31日まで)

(単位：円)

1	業務活動によるキャッシュ・フロー	
	当年度純利益	28,259,692
	減価償却費	136,338,523
	引当金の増減額 (△は減少)	△247,000
	長期前受金戻入額	△101,219,221
	受取利息及び受取配当金	△285,868
	支払利息及び企業債取扱諸費	2,025,835
	有形固定資産売却損益 (△は益)	△72,067
	未収金の増減額 (△は増加)	△1,158,373
	未払金の増減額 (△は減少)	12,927,168
	固定資産除却費 (うち除却損)	438,268
	その他の業務活動による増減額 (△は減少)	6,150
	小計	77,013,107
	利息及び配当金の受取額	285,868
	利息の支払額	△2,025,835
	業務活動によるキャッシュ・フロー	75,273,140
2	投資活動によるキャッシュ・フロー	
	有形固定資産等の取得による支出	△34,798,486
	有形固定資産の売却による収入	90,909
	投資活動によるキャッシュ・フロー	△34,707,577
3	財務活動によるキャッシュ・フロー	
	建設改良費等の財源に充てるための企業債の償還による支出	△22,240,951
	建設改良費等の財源に充てるための他会計借入金の返済による支出	△7,060,704
	財務活動によるキャッシュ・フロー	△29,301,655
	資金増加額 (又は減少額)	11,263,908
	資金期首残高	791,415,473
	資金期末残高	802,679,381

収 益 費 用 明 細 書

款	項	目	節	金 額	備 考
工業用水道事業収益				円	
	営 業 収 益	給 水 収 益		171,366,218	
			鏡 川 工 業 用 水 道 料 金	171,191,056	
			香 南 工 業 用 水 道 料 金	141,687,568	
		そ の 他 営 業 収 益		29,503,488	
			雑 口	175,162	
	営 業 外 収 益			105,793,702	
		受 取 利 息 及 び 配 当 金		285,868	
			預 金 利 息	285,868	
		駐 車 場 収 益		4,068,613	
			駐 車 場 料 金	4,068,613	
		他 会 計 補 助 金		220,000	
			一 般 会 計 補 助 金	220,000	
		長 期 前 受 金 戻 入		101,219,221	
	特 別 利 益			623,579	
		固 定 資 産 売 却 益		72,067	
		過 年 度 損 益 修 正 益		551,512	
合 計				277,783,499	

款	項	目	節	金額	備考
工業用水道事業費用	営業費用	給水費 (鏡川工業用水道)		247,423,127	
			給料	97,342,028	
			手当	80,066,450	
			賞与引当金繰入額	16,618,023	予算額 16,711,000円
			法定福利費	6,772,043	予算額 6,799,000円
			厚生福利費	2,422,000	予算額 2,422,000円
			消耗品費	4,781,025	予算額 4,842,000円
			修繕費	29,910	
			賃借料	807,282	
			委託料	15,477,396	
			損害保険料	316,266	
			動力費	3,097,411	
			交付金及び諸税	53,072	
			通信運搬費	20,317,644	
			旅費	16,400	
			負担金	82,392	
			雑費	206,925	
			共有設備費分担額	3,849,914	
		(香南工業用水道)		141,447	
			給料	5,077,300	
			手当	17,275,578	
			賞与引当金繰入額	2,918,400	予算額 2,919,000円
			法定福利費	849,445	予算額 854,000円
			消耗品費	780,000	予算額 780,000円
			修繕費	726,018	予算額 762,000円
				87,697	
				919,953	

款	項	目	節	金額	備考
			賃借料	1,477,151 円	
			委託	73,229	
			損害保険	28,307	
			動力費	9,132,966	
			通信運搬費	43,800	
			負担金	148,019	
			雑費	90,593	
		一 般 管 理 費		12,668,371	
			給手当料等	6,505,600	予算額 6,506,000円
			賞与引当金繰入額	2,188,002	予算額 2,189,000円
			法定福利費	413,000	予算額 930,000円
			厚生福利費	1,643,951	予算額 1,692,000円
			消耗品費	2,625	
			賃借料	127,923	
			委託料	6,410	
			養成費	34,216	
			通信運搬費	245,646	
			旅費	68,386	
			負担金	93,105	
			雑費	1,168,507	
		減 価 償 却 費		171,000	
				136,338,523	
			鏡川専用有形固定資産減価償却費	25,528,955	
			鏡ダム共有有形固定資産減価償却費	6,417,119	
			香南有形固定資産減価償却費	104,269,062	
			無形固定資産減価償却費	123,387	
		資 産 減 耗 費		1,074,205	
			固定資産除却費	1,074,205	

款	項	目	節	金 額	備 考
	營 業 外 費 用			2,092,578	
		支払利息及び企業債取扱諸費		2,025,835	
			企 業 債 利 息	2,016,651	
			他 会 計 長 期 借 入 金 利 息	9,184	
		駐 車 場 管 理 費		66,414	
			消 耗 品 費	15,422	
			修 繕 費	33,498	
			通 信 運 搬 費	13,124	
			雑 費	4,370	
		雑 支 出		329	
			雑 支 出	329	
	特 別 損 失			8,102	
		過年度損益修正損		8,102	
合 計				249,523,807	

固 定 資 産 明 細 書

(1) 有形固定資産

(単位：円)

資産の種類	年度当初 現在高	当年度 増加額	当年度 減少額	年度末 現在高	減価償却累計額			年度末 償却未済高	備考
					当年度 増加額	当年度 減少額	年度末 累計額		
土地	264,626,201	0	0	264,626,201	-	-	-	264,626,201	(非償却資産)
建物	215,089,267	0	0	215,089,267	4,438,035	0	90,862,172	124,227,095	
構築物	3,521,793,706	0	0	3,521,793,706	62,006,659	0	1,879,836,055	1,641,957,651	
機械及び装置	1,571,325,627	30,364,063	8,402,853	1,593,286,837	69,557,698	7,982,710	1,104,959,402	488,327,435	
車両運搬具	2,429,887	2,001,809	376,824	4,054,872	75,626	357,982	1,975,029	2,079,843	
備品	5,778,598	1,283,710	362,500	6,699,808	137,118	344,375	5,077,650	1,622,158	
合計	5,581,043,286	33,649,582	9,142,177	5,605,550,691	136,215,136	8,685,067	3,082,710,308	2,522,840,383	

(2) 建設仮勘定

(単位：円)

資産の種類	年度当初 現在高	当年度 増加額	当年度 減少額	年度末 現在高	減価償却累計額			年度末 償却未済高	備考
					当年度 増加額	当年度 減少額	年度末 累計額		
鏡川工業用水道配水管布設事業費	47,810,000	0	0	47,810,000	-	-	-	47,810,000	
鏡川工業用水道送水管布設事業費	4,020,000	0	0	4,020,000	-	-	-	4,020,000	
鏡ダム分担金	2,878,385	0	0	2,878,385	-	-	-	2,878,385	
鏡ダム堰堤改良事業費	2,304,902	1,148,904	0	3,453,806	-	-	-	3,453,806	
合計	57,013,287	1,148,904	0	58,162,191	-	-	-	58,162,191	

(3) 無形固定資産

(単位：円)

資産の種類	年度当初 現在高	当年度 増加額	当年度 減少額	当年度 減価償却高	年度末 現在高	備考
電話加入権	62,600	0	0	-	62,600	(非償却資産)
施設利用権	971,726	0	0	123,387	848,339	
地上権	5,568,245	0	0	-	5,568,245	(非償却資産)
地役権	531,000	0	0	-	531,000	(非償却資産)
合計	7,133,571	0	0	123,387	7,010,184	

企 業 債 明 細 書

種 類	発行年月日	発行総額	償 還 高		未償還残高	発行 価額	利率	償還終期	備 考
			当年度償還高	償還高累計					
建設改良費等の 財源に充てる ための企業債	平成12年度	地方公共団体金融機構	平 13. 3. 22	円 35,000,000	円 2,011,228	円 32,954,435	円 2,045,565	円 年 % 令 — 1.70 8. 3. 20	配水管布設
〃	〃	財 務 省	13. 3. 26	22,000,000	1,063,453	17,572,587	4,427,413	— 1.60 11. 3. 1	〃
〃	平成13年度	地方公共団体金融機構	14. 3. 22	3,000,000	174,176	2,640,539	359,461	— 2.10 9. 3. 20	〃
〃	〃	財 務 省	14. 8. 28	30,000,000	1,449,633	22,326,011	7,673,989	— 1.90 12. 3. 25	〃
〃	〃	地方公共団体金融機構	14. 8. 30	16,000,000	910,210	14,129,911	1,870,089	— 1.80 9. 3. 20	〃
〃	平成14年度	〃	15. 3. 25	59,000,000	3,190,642	49,186,015	9,813,985	— 1.25 10. 3. 20	〃
〃	〃	財 務 省	15. 12. 25	90,000,000	4,227,273	60,485,330	29,514,670	— 1.90 13. 9. 25	〃
〃	〃	地方公共団体金融機構	15. 12. 25	84,000,000	4,651,867	67,046,046	16,953,954	— 1.80 10. 9. 20	〃
〃	平成15年度	財 務 省	16. 3. 25	32,000,000	1,488,886	20,750,826	11,249,174	— 1.90 14. 3. 1	〃
〃	〃	地方公共団体金融機構	16. 3. 30	56,000,000	3,073,583	43,139,796	12,860,204	— 1.80 11. 3. 20	〃
合 計				427,000,000	22,240,951	330,231,496	96,768,504		

注 記

I 重要な会計方針に係る事項

1 たな卸資産の評価基準及び評価方法

貯蔵品

ア 一般貯蔵品 移動平均法による原価法

イ 特殊品 個別法による原価法

2 固定資産の減価償却の方法

(1) 有形固定資産

ア 減価償却の方法 定額法

イ 主な耐用年数

建物 14～50年

構築物 30～80年

機械及び装置 10～22年

車両運搬具 3～5年

備品 3～10年

(2) 無形固定資産

減価償却の方法 定額法

3 引当金の計上方法

(1) 退職給付引当金

職員の退職手当の支給に備えるため、当年度末における退職手当の要支給額に相当する金額を簡便法により算定し、計上している。

(2) 賞与引当金

職員の期末・勤勉手当の支給に備えるため、当年度末における支給見込額に基づき、当年度の負担に属する額を計上している。

4 消費税等の会計処理

消費税及び地方消費税の会計処理は税抜方式によっている。

II キャッシュ・フロー計算書

重要な非資金取引

なし

III 貸借対照表

なし

IV セグメント情報

1 報告セグメントの概要

高知県工業用水道事業会計は、鏡川工業用水道と香南工業用水道を運営しており、それらを報告セグメントとしている。

なお、本局に係る直接配分できない費用や、両セグメントに共通する資産・負債等は、各セグメントの給水料金収入により按分している。

2 報告セグメントの営業収益等

令和6年度（令和6年4月1日から令和7年3月31日まで）

（単位：円）

	鏡川工業用水道	香南工業用水道	合 計
営業収益	141,862,190	29,504,028	171,366,218
営業費用	123,073,750	124,349,377	247,423,127
営業利益（△損失）	18,788,440	△94,845,349	△76,056,909
経常利益（△損失）	26,589,447	1,054,768	27,644,215
セグメント資産	1,560,944,255	1,873,798,581	3,434,742,836
セグメント負債	227,438,790	1,712,812,562	1,940,251,352
その他の項目			
他会計補助金	220,000	0	220,000
減価償却費	31,946,074	104,392,449	136,338,523
特別利益	620,049	3,530	623,579
特別損失	8,102	0	8,102
有形固定資産及び無形固定資産の増加額	10,935,471	22,714,111	33,649,582

V 減損損失

なし

VI リース契約により使用する固定資産

なし

VII その他

賞与引当金の取崩し

令和6年度において、賞与引当金3,862,000円を取り崩した。

