

令和 5 年

消 防 年 報

(令和 7 年 12 月作成)

高 知 県

はじめに

本年7月30日には、カムチャツカ半島付近を震源地とするマグニチュード8.8の地震に伴い、全国各地で津波警報や津波注意報が発表され、県内では、19市町村に避難指示が発令されました。

全国に目を向けますと、2月に岩手県大船渡市で鎮火に至るまで1か月以上を要した大規模な林野火災や11月に大分県大分市で約170棟が焼損した建物火災、また、同月25日には熊本県阿蘇地方を震源とする最大震度5強の地震が発生し多くの被害を受けました。

こうした状況の中、本県においても大規模な自然災害や火災に備える必要があることは言うまでもなく、各消防機関では、住民の生命・身体・財産を守るため、日夜、職務に精励されており、災害対応に力を傾注しています。

しかしながら、南海トラフ地震のように甚大かつ広範囲に被害が発生した場合は、県内の消防力のみで対応することは困難となることから、全国各地の消防からの応援部隊により、消火や救助活動を支援していただくこととなります。

県としましても、県内の消防本部と連携し、南海トラフ地震の発生を想定した緊急消防援助隊の受援訓練を実施するなど、発災時に的確に対応できるよう、体制づくりに努めてまいります。

また、大規模な災害による被害を軽減するためには、地域における自助、共助による防災力の強化が何よりも大切です。そのため、地域の防災力の要である消防団をはじめ、女性防火クラブや自主防災組織などの活性化に向けた取り組みを引き続き推進し、平時から災害に強い地域づくりを目指してまいります。

この年報は、市町村及び消防本部のご協力をいただき、令和5年中の火災の発生状況や救急、救助活動等の状況、令和6年4月1日現在の消防力の現況等について、取りまとめたものです。消防関係者はもとより、多くの皆様に広く利用していただき、安心して暮らせる地域づくりの一助となれば幸いです。

令和7年12月

高知県危機管理部消防政策課長 鈴木 知基

目 次

1 消防力の現況	1
(1) 消防体制	
(2) 消防施設・設備等	
2 火災の概況	3
(1) 出火件数	
(2) 損害額	
(3) 焼損面積	
(4) 火災の多発時期及び多発時間	
(5) 出火原因	
(6) 死者及び負傷者の概況	
3 救急業務	7
(1) 救急体制	
(2) 救急活動の状況	
4 予防業務	8
(1) 火災予防運動	
(2) 民間防火組織	
(3) 防火管理者（消防法第8条関係）	
(4) 消防用設備	
(5) 防火対象物の表示公表制度について	
(6) 危険物の規制	
5 教育訓練	10
(1) 教育訓練の目的と教育方針	
(2) 教育の種類及び内容	
(3) 消防学校教育訓練実績	
6 消防表彰	15
7 消防防災ヘリコプター	16
(1) 運航体制	
(2) 出動状況	
(3) 広域航空消防応援活動	
(4) 緊急消防援助隊活動	

資 料

「1 消防力の現況」関係	
第1表 消防機関管内図	19
第2表 消防機関及び消防力の現況	20
第3表 消防機関の出動状況（消防本部・署所）	22
第4表 消防機関の出動状況（消防団）	24
第5表 消防職員の現況	26
第6表 消防団員の現況	28
第7表 化学消火薬剤備蓄状況	30

「2 火災の概況」関係		
第8表	月別年別火災発生件数の状況 -----	3 1
第9表	時間別火災発生状況 -----	3 1
第10表	月別火災の状況 -----	3 2
第11表	市町村別火災発生状況 -----	3 4
第12表	出火原因（発火源）別、月別火災件数 -----	3 6
第13表	火災記録（損害額1,000万円以上、林野火災10ha以上）	3 8
第14表	火災による死者・負傷者の状況 -----	4 0
第15表	火災による死者の調査表 -----	4 2
「3 救急業務」関係		
第16表	救急体制の現況 -----	4 4
第17表	救急活動の状況 -----	4 6
「4 予防業務」関係		
第18表	民間防火組織一覧表 -----	4 8
第19表	防火対象物の状況 -----	5 0
第20表	防火管理の状況 -----	5 2
第21表	自動火災報知設備及び屋内消火栓設備の設置状況 -----	5 2
第22表	消防用設備の点検報告の状況 -----	5 2
第23表	防火対象物定期点検報告制度実施状況一覧表 -----	5 4
第24表	消防設備士試験実施状況 -----	5 6
第25表	消防設備士講習実施状況 -----	5 6
第26表	危険物規制対象数 -----	5 8
第27表	類別危険物規制対象数 -----	5 8
第28表	数量別危険物規制対象数 -----	5 8
第29表	危険物規制対象の動き -----	6 0
第30表	危険物施設における事故の状況 -----	6 0
第31表	危険物保安講習実施状況 -----	6 0
第32表	危険物取扱者試験実施状況 -----	6 2
「5 教育訓練」関係		
第33表	消防学校教育 -----	6 4
「6 消防表彰」関係		
第34表	消防関係表彰の状況 -----	6 5
「その他」		
第35表	自主防災組織の現況 -----	6 6
消防機関等連絡先一覧表 -----		6 7

1 消防力の現況

(1) 消防体制

ア 常備

令和6年4月1日現在の県内の消防本部数は15であり、このうち、高知市をはじめ8市が単独、19市町村が6つの一部事務組合、5町村が一つの広域連合として消防本部を設置するとともに、東洋町が室戸市消防本部に、芸西村が安芸市消防本部に消防業務を委託しており、常備化率は100%となっている。

消防吏員は1,201人で、前年に比べ3人減少した。

消防吏員の平均年齢は38.7歳で前年に比べ0.2歳高くなっている。年齢階層別では、30～39歳が378人と最も多く、全体の31.5%を占めている。

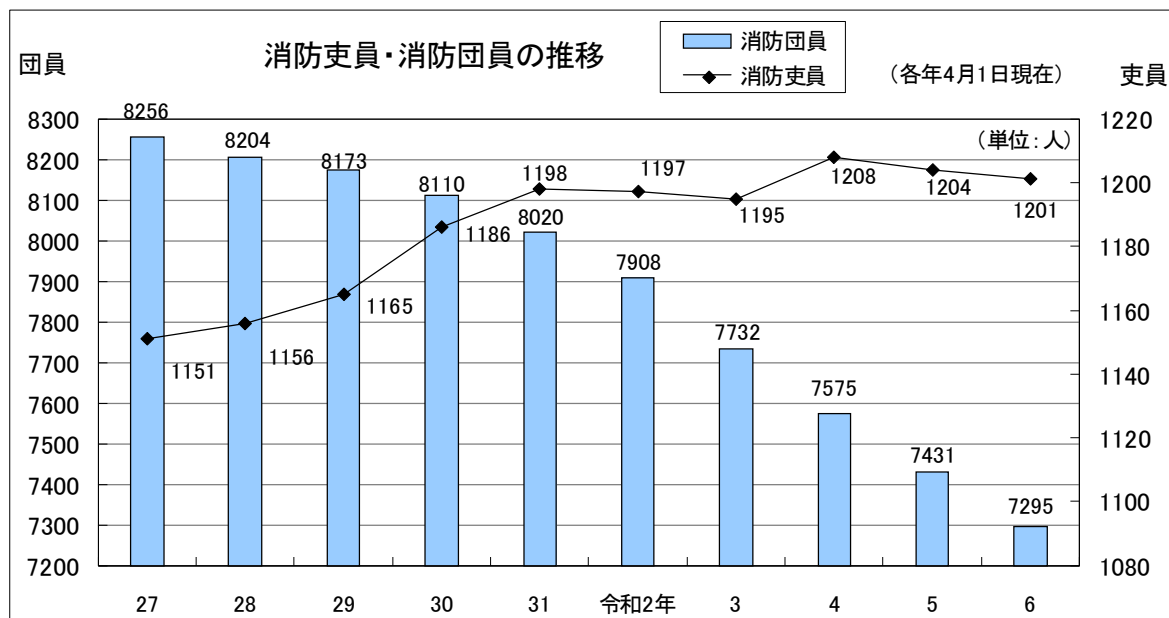
イ 非常備

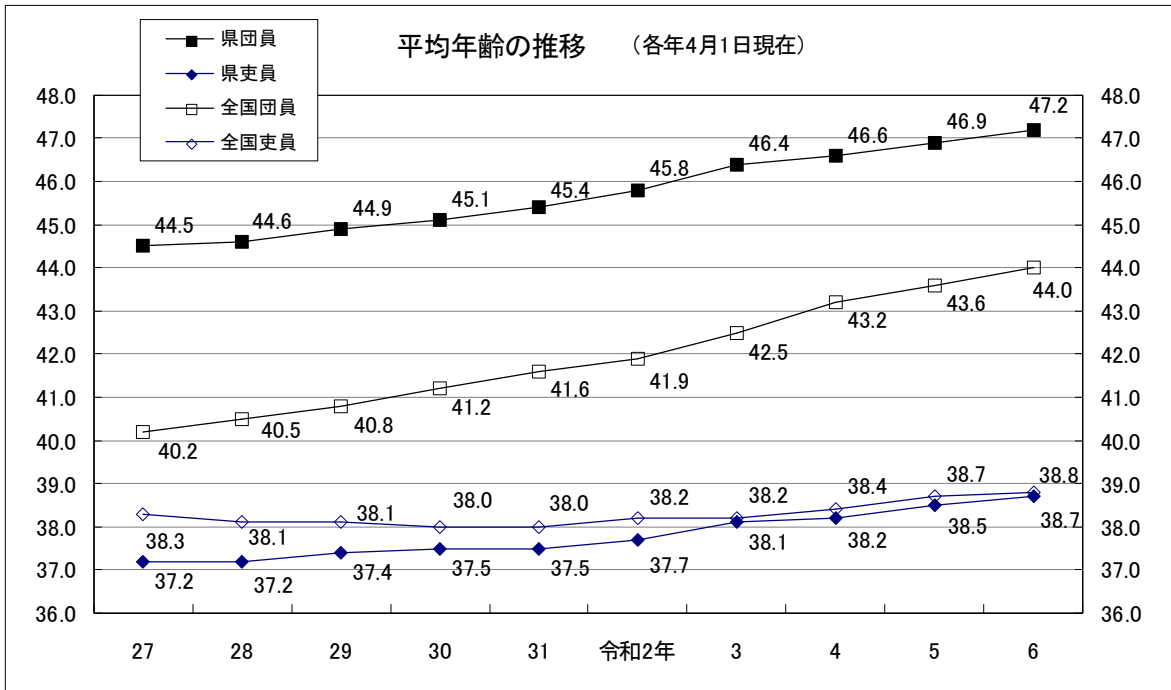
令和6年4月1日現在、県内すべての市町村(11市、17町、6村)に34消防団が組織され、分団数は264となっている。

消防団員は条例定数8,525人に対し7,295人で、前年に比べ136人減少した。女性消防団員は301人で、前年に比べ7人増加した。

消防団員の平均年齢は、47.2歳で、前年と比べ0.3歳高くなっている。年齢階層では、40～49歳が2,502人と最も多く、全体の34.3%、次いで30～39歳が1,429人で全体の19.6%と、この二つの階層で全体の53.9%を占めている。

また、60歳以上は1,107人で前年に比べ1人の減少となっている。





(2) 消防施設・設備等 (令和6年4月1日現在)

県内の消防施設及び設備等の現況は下表のとおりである。

ア 消防資機材

(単位：台)

	消防ポンプ自動車	小型動力ポンプ	小型動力ポンプ積載車	化学消防車	はしご消防車	救急車(うち高規格救急車)	救助工作車
消防本部	71	15	1	2	2	73 (70)	14
消防団	204	146	412				
計	275	161	413	2	2	73 (70)	14

イ 消防無線及び消防水利

消防無線		公設消防水利		
基地局及び固定局	移動局	消火栓	防火水槽	
			40 m ³ 以上	20 m ³ ～40 m ³ 未満
45	1,138	15,093	2,929	1,523

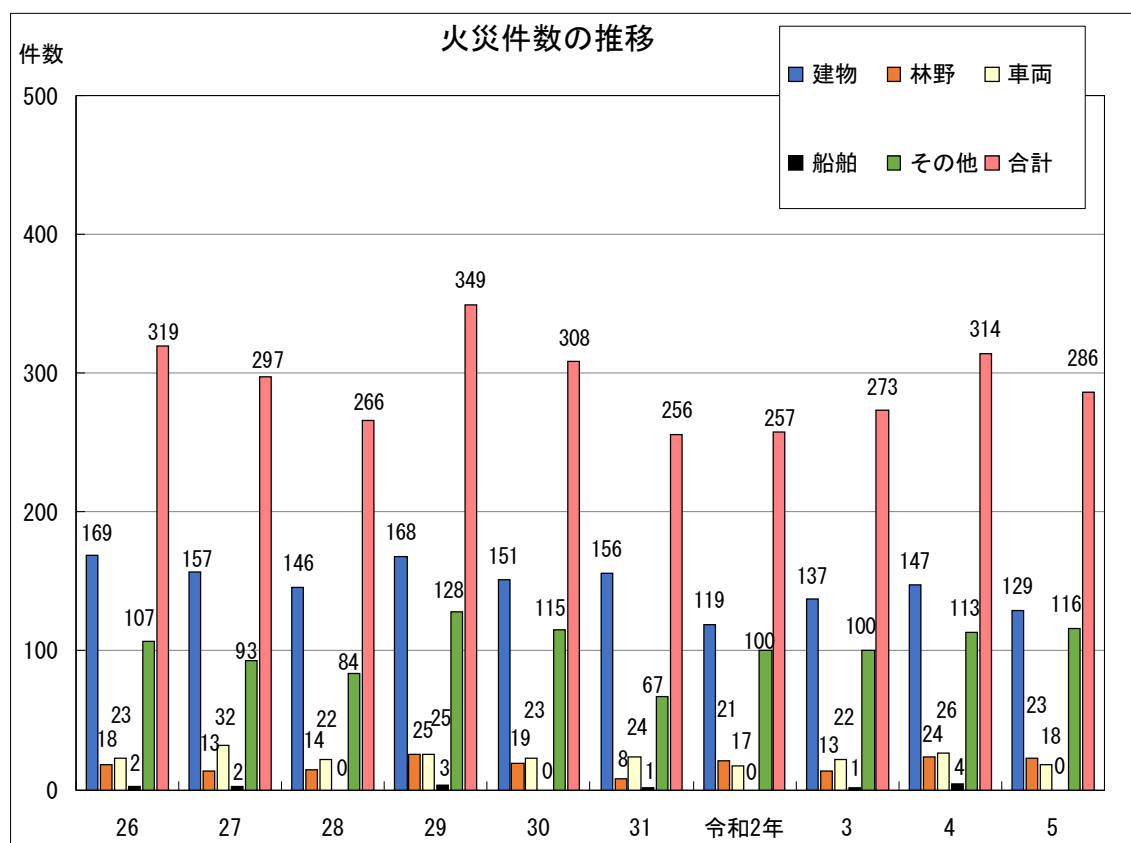
2 火災の概況

(1) 出火件数

令和5年中における出火件数は286件で、前年の314件に比べ28件減少した。過去10年間の出火件数の平均は292件となっている。

火災種別ごとに前年と比較すると、建物火災129件（前年147件）で18件の減少、林野火災23件（同24件）で1件の減少、車両火災18件（同26件）で8件の減少、船舶火災0件（同4件）で4件の減少、その他火災が116件（同113件）で3件の増加となっている。

月別にみると、3月（41件）が最も多く、次いで2月（40件）の順となっている。



(2) 損害額

火災による損害額は430,164千円で、前年の590,892千円に比べ160,728千円増加した。

(3) 焼損面積

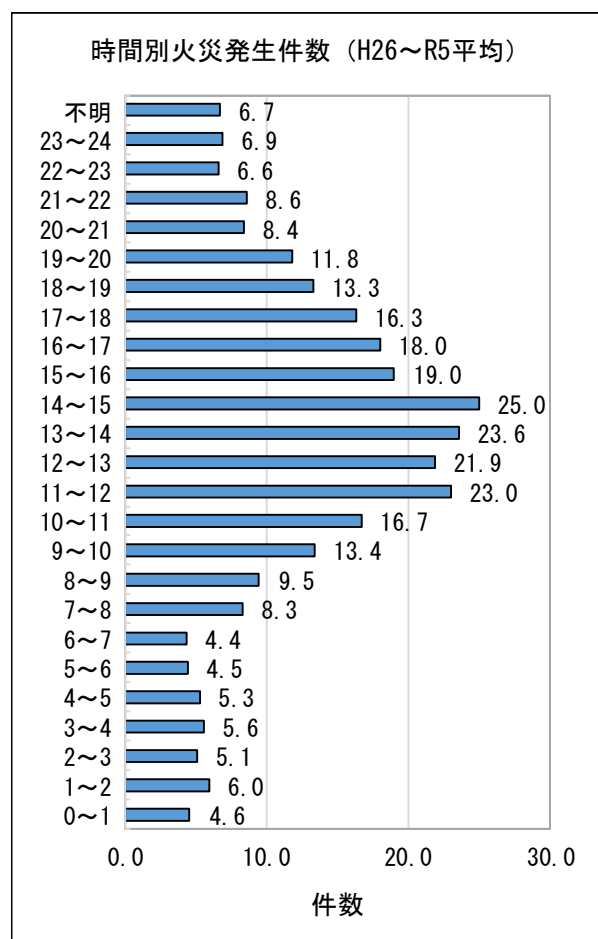
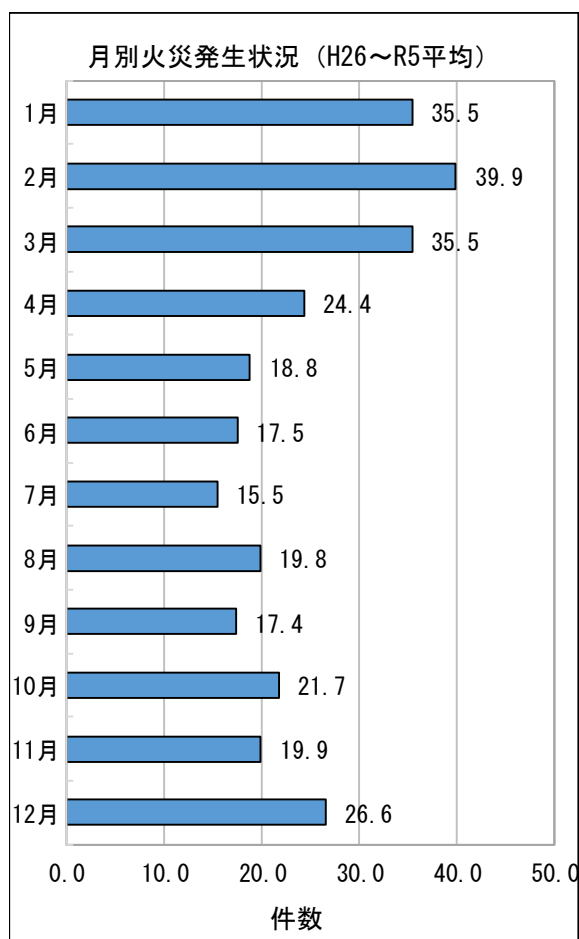
建物火災の焼損床面積は、9,408 m²で前年の9,736 m²に比べ、328 m²減少した。

林野火災の焼損面積は、572 a と前年の773 a に比べ201 a 減少した。また、過去10年間の平均は、建物火災の焼損床面積が9,109 m²、林野火災の焼損面積が646 a となっている。

(4) 火災の多発時期及び多発時間

過去10年間の月別火災発生件数（平成26年から令和5年まで）は、空気が乾燥する1月、2月、3月及び12月に多く発生しており、年間火災件数の4割を超えている。

また、火災の発生時間は、午前9時から午後8時までの比較的火気を取り扱う機会の多い時間帯に多くなっている。



(5) 出火原因

出火原因別に見ると、全火災 286 件のうち、火入れ 46 件 (16.1%) が最も多く、次いでたばこ 28 件 (9.8%) の順となっている。

出火原因別件数(上位のみ記載しているため、合計が合わない場合がある)

順位	全火災		建物火災		林野火災		車両火災		その他火災	
	出火原因	件数	出火原因	件数	出火原因	件数	出火原因	件数	出火原因	件数
1	火入れ	46	こんろ	15	火入れ	9	排気管	4	火入れ	31
2	たばこ	28	たばこ	14	たき火	4	たばこ	2	放火	12
3	放火	20	ストーブ	10	たばこ	3	火入れ	1	たばこ	9
4	こんろ	15	放火	7	マッチ・ライター	1	マッチ・ライター	1	たき火	9
5	たき火	13	火入れ	5			放火	1	放火の疑い	7
6	ストーブ	10	電気機器	4			電気機器	1	マッチ・ライター	4
7	マッチ・ライター	7	風呂かまど	3			配線器具	1	電気装置	3
8	放火の疑い	7	配線器具	2			衝突の火花	1	焼却炉	3
9	電気機器	5	灯火	2					電灯電話等の配線	2
10	電気装置	5	かまど	2					火あそび	1

※順位については、同率のものもあるため、左欄の順位と合わない場合がある。

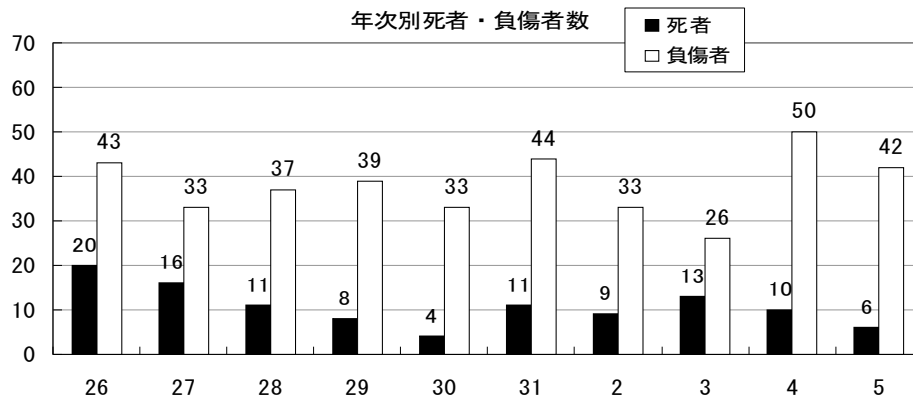
(6) 死者及び負傷者の概況

火災による死者は 6 人で、前年の 10 人に比べ 4 人減少している。このうち 65 歳以上の高齢者は 4 人となっている。

死者が発生した火災種別は、建物火災 4 人 (66%)、車両火災 1 人 (17%)、その他 1 人 (17%) となっている。

また、死者が発生した経過では、発見が遅れ逃げ道がなかったものが 1 人 (17%)、避難行動をしたが逃げ切れなかったものが 1 人 (17%)、延焼拡大が早かった等でほとんど避難できなかったものが 1 人 (17%)、着衣着火等でやけどあるいはガス中毒によるものが 1 人 (17%)、放火自殺が 1 人 (17%)、不明・調査中が 1 人 (17%) となっている。

負傷者は、42 人と前年より 8 人減少した。また、このうち消防吏員が 2 人、消防団員が 3 人となっている。



ア 死者、負傷者の火災種別内訳

	令和4年		令和4年	
	死者数	負傷者数	死者数	負傷者数
建物火災	7	39	4	29
林野火災				2
車両火災	1	1	1	6
船舶火災		1		
航空機火災				
その他火災	2	9	1	5
計	10	50	6	42

イ 死者の年齢別、経過別内訳

令和4年

	逃げ遅れ	再進入	着衣着火	放火自殺等	不明・調査中	計
不明						
5歳以下						
6～64歳				1		1
65歳以上	3		1	2	3	9
計	3		1	3	3	10

令和5年

	逃げ遅れ	再進入	着衣着火	放火自殺等	不明・調査中	計
不明						
5歳以下						
6～64歳				1	1	2
65歳以上	3		1			4
計	3		1	1	1	6

3 救急業務

救急業務は、15 消防本部により県内全域で行われている（東洋町は室戸市消防本部に、芸西村は安芸市消防本部に委託）。

各消防本部では救急業務の高度化を図るため、順次、高規格救急自動車の配備や救急救命士の養成を進めている。

(1) 救急体制

令和 6 年 4 月 1 日現在、15 消防本部が保有する救急自動車は 73 台（うち非常用救急自動車 22 台）で、そのうち高規格救急自動車は 70 台が配備されている。

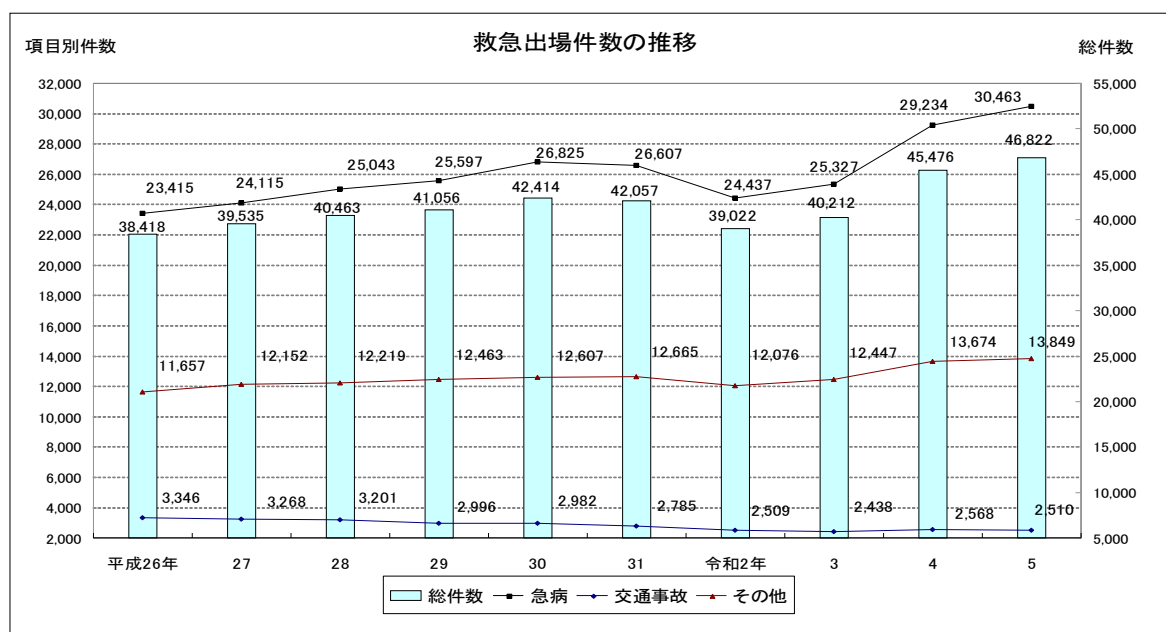
救急救命士は、令和 6 年 4 月 1 日現在、426 名が資格を取得しており、そのうち 352 名が救急隊に配属されている。

(2) 救急活動の状況

令和 5 年 1 月 1 日から 12 月 31 日までの救急出場件数は 46,822 件で前年に比べ 1,346 件増加した。

主な事故種別は、急病によるもの 30,463 件（対前年比 1,229 件増）、一般負傷によるもの 7,808 件（対前年比 216 件増）、交通事故によるもの 2,510 件（対前年比 58 件減）となっている。

平成 26 年から 10 年間の原因別の出場件数の推移をみると、交通事故による出動件数は 3,300 件台から 2,500 件台に減少している一方、急病による出場件数は、平成 26 年に比べ 7,048 件増加している。



4 予防業務

(1) 火災予防運動

毎年、火災多発時期を迎える11月（119番の日を起点とする一週間）と3月（消防記念日を最終日とする一週間）の全国火災予防運動期間を中心に、それぞれの地域住民への火災予防意識向上を図るための啓発・広報活動、住宅防火診断や、事業所・施設の予防査察及び防火訓練等を実施している。

秋季火災予防運動	令和5年11月9日～11月15日
春季火災予防運動	令和6年3月1日～3月7日
全国統一防火標語	「火を消して 不安を消して つなぐ未来」

(2) 民間防火組織

地域における防火意識の高揚と、日常生活の中での火災予防推進のため、幼年消防クラブ、少年消防クラブ（少年が防火及び防災について学習するための組織）及び女性防火クラブ（女性により構成される家庭から生ずる火災の発生の予防その他の地域における防災活動を推進する組織）等の組織化と育成強化に努めている。

幼年・少年消防クラブ及び女性防火クラブの結成状況（令和6年4月1日現在）

区 分	クラブ数	クラブ員数
幼年消防クラブ	142	11,412
少年消防クラブ	16	577
女性防火クラブ	78	2,103
計	236	14,092

(3) 防火管理者（消防法第8条関係）

防火管理者を選任し、防火管理業務を行うことが義務付けられている収容人員が一定以上の事業所（劇場、飲食店、旅館、病院等）数は、下表のとおりである。

	R4.3.31	R5.3.31	R6.3.31
防火対象物数	6,418	6,426	6,482
防火管理者選任数	4,973(77.5%)	5,035(78.4%)	4,901(75.6%)
消防計画作成数	4,777(74.4%)	4,820(75.0%)	4,666(72.0%)

(4) 消防用設備

消防法（昭和23年法律第186号）で消火設備、警報設備、避難設備の設置が義務付けられている百貨店、劇場、旅館等一定規模以上のものは、下表のとおりで、消防機関が定期的に指導等を行っている。

		R4.3.31	R5.3.31	R6.3.31
自動火災報知設備	対象物数	10,873	10,867	10,923
	違反数	98(0.9%)	92(0.8%)	97(0.9%)
屋内消火栓設備	対象物数	2,666	2,659	2,604
	違反数	31(1.2%)	36(1.4%)	32(1.4%)

(5) 防火対象物の表示公表制度について

防火対象物定期点検報告制度（消防法第8条の2の2）は、旅館・ホテルをはじめとした多数の人が出入り等する一定の防火対象物について権原を有する者に対し、1年に1回防火対象物点検資格者による点検を義務付け、その結果について消防長又は消防署長へ報告を行わせ、管理権原者による防火対象物の管理の業務の消防法令への適合を確保するものである。

この制度により、点検を行った防火対象物が定められた点検基準に適合している場合は、その情報を利用者に提供する防火セーフティマーク（防火基準点検済証・防火優良認定証）を表示することができる防火対象物の表示制度が設けられている。

- ア 防火基準点検済証 消防法に基づく点検により基準に適合している場合表示ができる。
- イ 防火優良認定証 消防法に基づく消防機関の認定により表示ができ、一定期間点検報告が免除される。

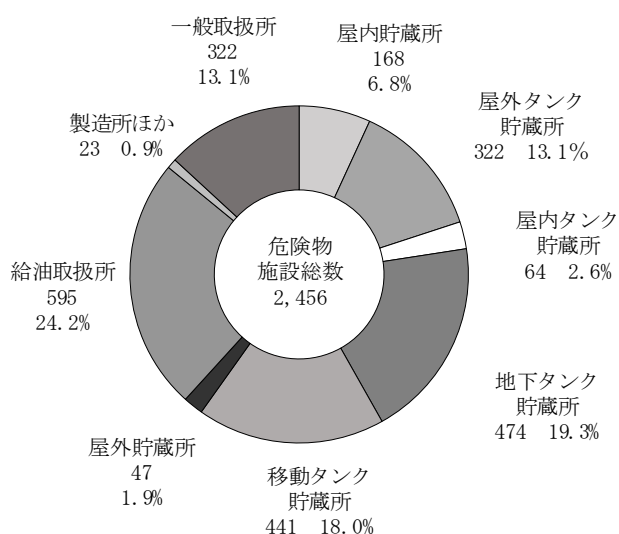
		R4. 3. 31	R5. 3. 31	R6. 3. 31
点検報告済防火対象物数 「防火基準点検済証」	第1号該当	260	253	334
	第2号該当	20	42	64
特例認定済防火対象物数 「防火優良認定証」	第1号該当	55	47	31
	第2号該当	3	2	1

(6) 危険物の規制

県内にある石油類等の取扱所、貯蔵所等の危険物規制対象施設は、下図のとおりであり、減少傾向が続いている。

危険物規制対象の内訳(R6. 3. 31現在)

過去10年間の施設数
(各年度3月31日現在)



年度	施設数
平成26年度	2,664
平成27年度	2,636
平成28年度	2,628
平成29年度	2,619
平成30年度	2,563
令和元年度	2,534
令和2年度	2,531
令和3年度	2,511
令和4年度	2,471
令和5年度	2,456

5 教育訓練

実施機関	高知県消防学校（高知県吾川郡いの町大内 2030 番地）
沿革	昭和 28 年 8 月 高知県消防講習所を設置 昭和 35 年 8 月 高知県消防学校と改称 吾川郡（旧）伊野町枝川に新設 平成 5 年 4 月 吾川郡（旧）伊野町大内に移転

社会情勢の変化等に伴い、近年の消防業務は、危険物規制等の予防業務、警防業務、救急救助業務及び災害防衛など極めて広範囲にわたっており、また、災害の態様もますます複雑多様化してきている。

これらの業務に適応するためには、専門的かつ高度な技術が要求されることから、消防学校では、消防職員及び消防団員に対し、消防の責務を正しく認識させ、職務遂行に必要な技術の修得を図ることを目的として、長期的な計画に基づき教育訓練を実施している。

また、南海トラフ地震など大きな災害に対処できるよう、県民に対する訓練も行っている。

（１）教育訓練の目的と教育方針

消防職員及び消防団員に対し、消防の責務を正しく認識させ、資質の向上、学術及び技能の修得並びに体力及び気力の鍛錬を図り、幅広い視野と豊かな人間感覚を持って、職務を遂行し、地域住民の信頼と期待に応え得る消防人を育成することを目的とし、次の教育方針をもってこれにあたる。

- ア 消防責務の自覚
- イ 厳正な規律と団結
- ウ 心身の鍛錬
- エ 消防実務の習熟

（２）教育の種類及び内容（令和 5 年度）

ア 消防職員に対する教育

（ア）初任教育

新任の消防職員に対し、必要な基礎実技及び学術、厳正な規律及び旺盛な士気並びに体力の鍛錬を図り、公正な職務の遂行をなし得る資質を養う。

（イ）専科教育

現任の消防職員に対し、専門的な教育訓練を行う。

a 救助科

救助隊員として必要な知識、技術を修得させ、救助隊員として活動できる職員を養成する。

b 救急科

救急隊員として必要な知識、技術を修得させ、救急隊員として活動できる職員を養成する。

c 予防査察科

予防査察業務に関する専門知識、技能を修得させ、厳正で公正な査察及び重大な違反對象物に対する是正指導並びに法令に基づく権限行使を行える職員を養成する。

d 警防科

警防業務に係る専門的知識、技術を修得させ、災害現場で適切、効果的な消防戦術を指揮できる職員を養成する。

(ウ) 幹部教育

・ 幹部科

指導的立場にある消防職員に対し、幹部として必要な幅広い知識及び指揮監督能力を修得させる。

(エ) 特別教育

・ ポンプ操法指導員講習

操法要領及び操法実技を修得させ、消防技術の向上を図る。

(オ) 短期研修

a 火災性状体験研修

火災性状を体験的に学習することで、警防活動に関する意識の向上を図る。

b 火災性状指導者研修

指導的立場にある者で火災性状に関する知識を有する消防職員に対し、コンテナ施設での火災性状体験の指導方法を修得させる。

c 若年層研修

採用からおおむね3年ないし5年の消防職員に対し、基本的な知識、技術の学習機会及び訓練環境を提供する。

d 地域防災指導者育成研修

地域の防災力向上を図るために開催する住民を対象とした訓練の指導者を育成する。

イ 消防団員に対する教育

(ア) 基礎教育

新任の消防団員に対し必要な基礎的知識及び技術並びに厳正な規律を修得させる。

(イ) 幹部教育（指揮幹部科）

a 現場指揮課程

指導的立場にある消防団幹部の者に対し、実践的訓練を中心とした教育訓練により消火・救助等の知識及び技術を修得させる。

b 分団指揮課程

指導的立場にある消防団の幹部の者に対し、分団本部等で指揮を行うために必要な知識及び技術を修得させる。

(ウ) 特別教育（移動教育）

市町村（消防本部）の要請によって、現地に出向して教育訓練を行い、消防団員としての必要な知識及び技能を修得させる。

ウ 一般教育

(ア) 一日震災訓練

自主防災組織（住民の隣保協同の精神に基づく自発的な防災組織）の構成員等

を一日入校させ、震災時に対処できる実践的な教育訓練を行い、地域における防災体制の充実、強化を図る。

(3) 消防学校教育訓練実績 (令和5年度)

ア 消防職員に対する教育訓練

(ア) 初任教育

教育種別	実施期間	実日数	時間数	受講人員	受講者階級別 内 訳	摘 要
初任教育	5.4.5 ～9.22	117日	819時間	26名	消防士(新採) 26	全寮制

(イ) 専科教育

教育種別	実施期間	実日数	時間数	受講人員	受講者階級別 内 訳	摘 要
救 助 科	5.9.28 ～11.1	24日	168時間	26名	士 長 2 副士長 12 消防士 12	全寮制
救 急 科	5.11.6 ～12.27	37日	259時間	27名	消防士 26 その他 1	全寮制
予防査察科	5.11.15 ～11.30	11日	77時間	26名	司令補 6 士 長 11 副士長 7 消防士 2	全寮制
警 防 科	6.1.18 ～2.8	16日	112時間	23名	司令補 3 士 長 16 副士長 3 消防士 1	全寮制
合 計		88日	616時間	102名	司令補 9 士 長 29 副士長 22 消防士 41 その他 1	

(ウ) 幹部教育

教育種別	実施期間	実日数	時間数	受講人員	受講者階級別 内 訳	摘 要
幹部科	6.2.19 ～2.29	8日	56時間	17名	司令 1 司令補 15 士長 1	全寮制

(エ) 特別教育

教育種別	実施期間	実日数	時間数	受講人員	受講者階級別 内 訳	摘 要
ポンプ操法 指導員講習	5.10.11 ～10.17	5日	35時間	31名	司令補 5 士長 20 副士長 4 消防士 2	全寮制

(オ) 短期研修

教育種別	実施期間	実日数	時間数	受 講 人 員	受講者階級別 内 訳	摘 要
火災性状 指導者研修	5.11.9 ～11.10	2 日	32 時間	18 名	司令補 6 士 長 9 副士長 3	期間 A 全寮制
	5.12.7	1 日				期間 B 通学
	5.12.12 ,15,20	0.5 日				期間 C(選択) 通学
	6.1.10,11 ,12,15,16	0.5 日				期間 D(選択) 通学
火災性状体 験研修	5.12.12 ,15,20	1 日	7 時間	48 名	司 令 5 司令補 25 士 長 8 副士長 8 消防士 2	通学
若年層研修	5.6.1 ～6.2	2 日	14 時間	29 名	副士長 3 消防士 26	通学・宿泊 選択
地域防災 指導者育成 研修	6.2.14 ～2.16	3 日	21 時間	17 名	司 令 2 司令補 6 士 長 6 副士長 1 消防士 2	全寮制
合 計		10 日	74 時間	112 名	司 令 7 司令補 37 士 長 23 副士長 15 消防士 30	

イ 消防団員に対する教育訓練

(ア) 基礎教育

回 数	実施期間	実日数	時間数	受 講 人 員	受講者階級別 内 訳	摘 要
前期	第 1 回 5.6.17 ～6.18	2 日	14 時間	18 名	班 長 1 団 員 17	現地通学教育 (黒 潮 町)
	第 2 回 5.7.1 ～7.2	2 日	14 時間	23 名	団 員 23	現地通学教育 (室 戸 市)
	第 3 回 5.7.15 ～7.16	2 日	14 時間	44 名	部 長 1 班 長 1 団 員 37 その他 5	通学教育
後期	第 1 回 6.1.13 ～1.14	2 日	14 時間	43 名	部 長 1 班 長 2 団 員 40	入校・通学 選択
	第 2 回 6.2.10 ～2.11	2 日	14 時間	35 名	団 員 30 その他 5	入校・通学 選択
合 計		10 日	70 時間	163 名	前期:85 名 後期:78 名	

(イ) 幹部教育

教育内容		実 施 期 間	実日数	時間数	受 講 員	受講者階級別 内 訳	摘 要
指揮 幹部 科	現場指揮 課程	5.10.21 ～10.22	2 日	14 時間	41 名	分団長 4 副分団長 7 部 長 11 班 長 19	入校・通学 選択
	分団指揮 課程	6.1.27 ～1.28	2 日	12 時間	37 名	分団長 3 副分団長 6 部 長 8 班 長 20	入校・通学 選択
合 計			4 日	26 時間	78 名	分団長 7 副分団長 13 部 長 19 班 長 39	

ウ 一般教育

教育種別	実施年月日	実日数	時間数	受講人員	摘 要
一日震災訓練	6.2.14	1 日	6 時間	45 名	通学
	6.2.16	1 日	6 時間	37 名	通学
合 計		2 日	12 時間	82 名	

参照： 第33表 消防学校教育（過去10年間）

6 消防表彰

消防業務は極めて危険性が高く、火災や風水害を始めとするあらゆる災害に対応しなければならない。そして、平常時においても災害の発生に備え、常に心身ともに最良の状態におくことが求められている。消防活動の源は、郷土愛・人類愛であり、特に、消防団員における社会奉仕の精神は尊いものである。これらの労苦に報いる意味からも表彰は重要な意義を有している。

表彰には、国が行うもの（叙位・叙勲・褒章、内閣総理大臣表彰、総務大臣表彰、消防庁長官表彰）のほか、県、公益財団法人日本消防協会、公益財団法人高知県消防協会、市町村及び消防機関が行うものなどがある。

（ 国が行う主な表彰 ）

ア 春秋叙勲

叙勲とは、国家又は社会公共に対して功労のある者を、その功労の程度に応じて勲等に叙し、栄誉を与えるものであり、毎年春は4月29日（昭和の日）、秋は11月3日（文化の日）の2回発令されている。消防職員及び消防団員にあっては、主に階級と在職年数を基準として、その功労の程度が判定される。

イ 危険業務従事者叙勲

危険業務従事者叙勲は、平成14年8月7日に閣議決定された「栄典制度の改革について」の趣旨を踏まえて平成15年11月から開始されたものである。消防吏員、警察官、自衛官など著しく危険性の高い業務に従事し、国家又は公共に対する功労のある者を選考し、春秋叙勲とは別に年2回（4月29日及び11月3日）に発令されている。

ウ 褒章

褒章とは、褒章条例（明治14年太政官布告第63号）に基づいて、業務に精励し他の模範である者、学術、芸術、産業の振興に多大の功績を残した者等に対してその功績をほめたたえる意味で与えられる徽章等をいう。種類として紅綬褒章、黄綬褒章など6種類があり、消防関係者に対しては消防団員として多年消防の発展に努め、その功労が顕著であり他の模範と認められる者に藍綬褒章が授与されている。

エ 消防庁長官表彰

消防庁長官表彰とは、消防職員又は消防団員等の士気の高揚を図るとともに、地域住民の消防に対する正しい認識と円滑な協力援助関係を確立するため、消防に関して功労のあった消防職員、消防団員、消防教育職員、消防機関及び消防隊等並びに部外の個人及び団体に対して、消防庁長官が表彰状、徽章、表彰旗等を授与して行う表彰である。表彰の種類は、特別功労章、顕功章など11種類があり、毎年度3月に、定例表彰として功労章、永年勤続功労章、表彰旗及び竿頭綬の4種類の表彰が行われている。

参照： 第34表 消防関係表彰の状況（平成26年度～令和5年度）

7 消防防災ヘリコプター

高知県消防防災航空隊は、平成8年2月1日に発足し、同年4月22日から運航を開始した。平成9年4月1日からは、365日運航体制により火災、救急、救助、災害等への対応にあたっている。

高知県消防防災航空隊

住 所 : 高知県南国市物部 高知空港内
電 話 : 088-864-3890
F A X : 088-864-3896
防災無線 : 833-60 (FAX : 833-70)
緊急要請 : 088-864-5034

(1) 運航体制 (令和5年度)

- ア 編成 操縦士、整備士及び運航管理担当者は、民間航空会社からの派遣による。
消防隊員 10名 (県内8消防本部から派遣)
(消防本部の内訳)
高知市、室戸市、土佐清水市、香南市、香美市
高幡消防組合、仁淀消防組合、嶺北広域行政事務組合
- イ 運航時間 8時30分～17時15分
ただし、状況により上記時間外の運航をする場合もある。

ウ 消防防災ヘリコプターの概要

型式	レオナルド式 AW139型	愛称	りょうま
全長	16.62m	全幅	13.8m (ローター直径)
全備重量	6,400 kg	有効搭載量	
最大速度	278 km/h	巡航速度	
最大航続距離	550 km		
最大航続時間	2時間50分		
使用燃料	ジェット A-1		
消費量	約500リットル (1時間あたり)		
最大搭乗人員	17名		

※令和4年9月30日に納入。

型式	レオナルド式 AW139 型	愛称	おとめ
全長	16.62m	全幅	13.8m (ローター直径)
全備重量	6,400 kg	有効搭載量	/
最大速度	278 km/h (ヘリサット装備)	巡航速度	
最大航続距離	880 km		
最大航続時間	約 4 時間 00 分		
使用燃料	ジェット A-1		
消費量	約 500 リットル (1 時間あたり)		
最大搭乗人員	17 名		

※令和 3 年 4 月 1 日に新たに総務省から貸与。

(2) 出動状況

要請件数の推移

内 容	H31/R1	R2	R3	R4	R5	5 年間の平均
火災防御	11	1	10	14	11	9.4
救急活動	53	1	7	90	81	46.4
救助活動	41	0	16	33	33	24.6
その他	0	0	1	0	0	0.2
計	105	2	34	137	125	80.6

※災害応急対策活動は「その他」に分類している。

※耐空検査、操縦士の早期退職及び新機体を使用した各種訓練の実施により令和 2 年 4 月 7 日から令和 3 年 12 月 19 日まで長期運休。運休中は、四国 4 県で締結する相互応援協定により令和 2 年度は 18 件、令和 3 年度は 11 件の活動を他県に要請した。

(3) 広域航空消防応援活動

令和 5 年度は該当なし

(4) 緊急消防援助隊活動

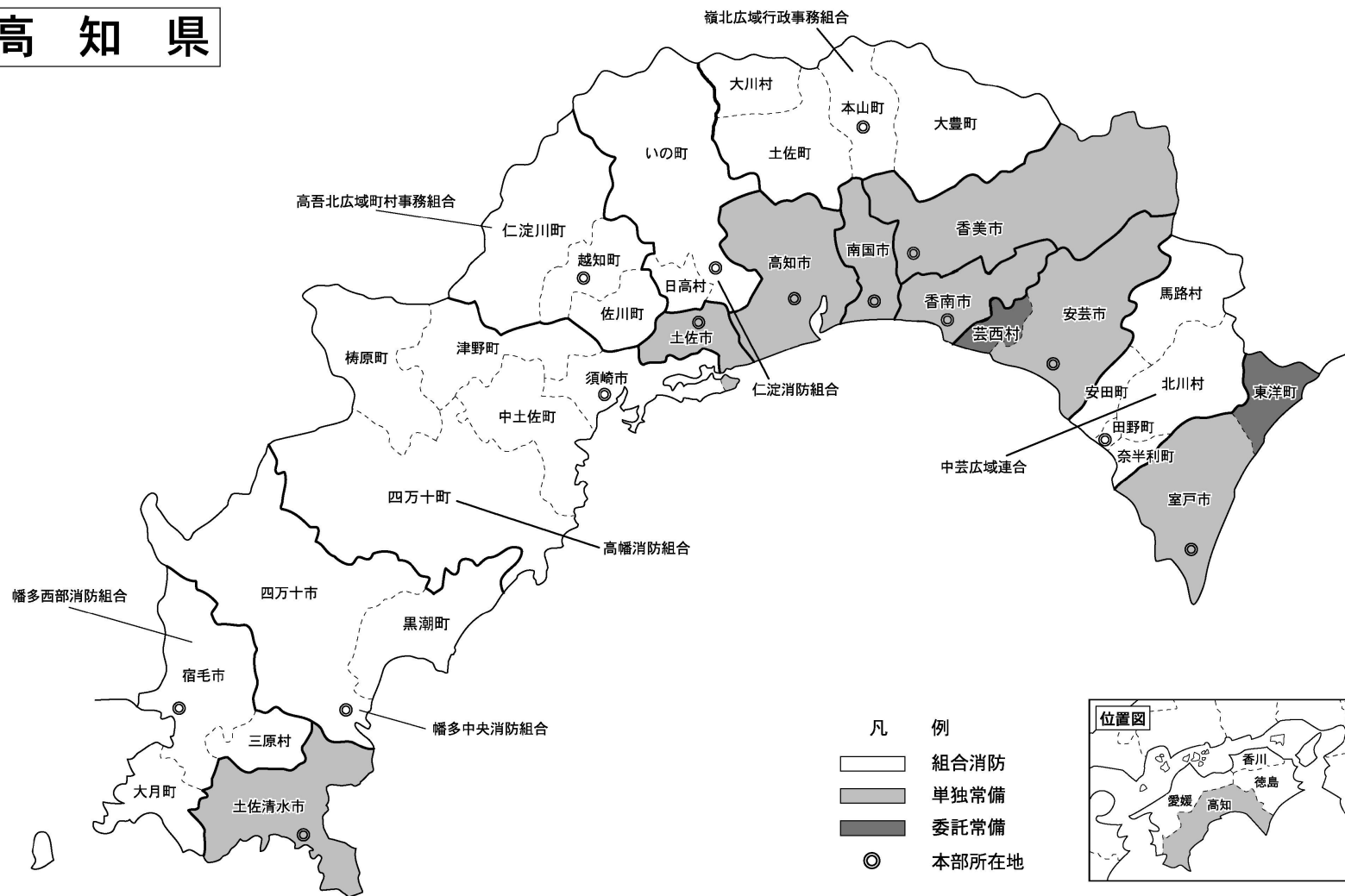
令和 5 年度は該当なし

資 料

第1表 消防機関管内図

令和7年12月1日現在

高知県



第2表 消防機関及び消防力の現況 (R6.4.1現在)

	消防本部 設置 年月日	本部・署・所			消防職団員							消 防 資 機 材									
		本部	署	所	消防職員		消防団員					消防本部・署・所							消 防 団		
					うち 再任用	その他	団	分団	団員	消防ポンプ自動車	はしご付(屈折)消防車	化学消防車	小型動力ポンプ付積載車	小型動力ポンプ	救助工作車	救急自動車	消防ポンプ自動車	小型動力ポンプ付積載車	小型動力ポンプ		
																				消防ポンプ自動車	はしご付(屈折)消防車
県 計		15	20	19	1,201	11	7	34	264	7,295	71	2	2	1	15	14	73	204	412	146	
消防本部設置市	高知市	S23.12.28	1	4	4	393	8	2	1	33	698	26	2	1	2	4	16	37	14	5	
	室戸市	S43.04.01	1	1	1	50			1	10	264	3					4	10	5	16	
	安芸市	S42.04.01	1	1		38			1	10	235	3			2		3	10	5	10	
	香南市	S45.04.01	1	1		50		1	1	10	229	2			1	1	3	12	9	22	
	香美市	S47.12.01	1	1	1	61			1	16	310	3			2	1	3	5	24		
	南国市	S42.10.01	1	1	1	64			1	13	339	5		1		1	5	20	3	1	
	土佐市	S41.10.01	1	1	1	49			1	12	331	2			1	1	4	13	14		
	土佐清水市	S44.04.01	1	1		36	1		1	5	362	3			2	1	3	5	27	2	
	市 計		8	11	8	741	9	3	8	109	2,768	47	2	2	1	10	9	41	112	101	56
高幡消防組合	消防本部	S46.04.01	1	2	4	137	1					4			1	2	8				
	構成団体計		0	0	0	0		0	5	38	1,101	0	0	0	0	0	0	26	73	28	
	須崎市								1	6	187							8	15	1	
	中土佐町								1	3	131							4	9	5	
	四万十町								1	18	335							10	17	2	
	津野町								1	6	198							3	15	3	
	橋原町								1	5	250							1	17	17	
中芸広域連合	消防本部	S45.04.01	1	1		39	1					2					3				
	構成団体計		0	0	0	0		0	5	8	201	0	0	0	0	0	0	10	10	0	
	奈半利町								1	3	55							3	3		
	田野町								1		25							1	1		
	安田町								1	3	52							3	3		
	北川村								1		23							1	1		
馬路村								1	2	46							2	2			
町村事務組合 高吾北広域	消防本部	S48.04.01	1	1	1	49						4					3				
	構成団体計		0	0	0	0		0	3	13	548	0	0	0	0	0	0	12	44	14	
	仁淀川町								1	3	217							3	26	7	
	佐川町								1	5	166							7	7		
越知町								1	5	165							2	11	7		
仁淀消防組合	消防本部	S48.04.01	1	1	2	55						4				1	4				
	構成団体計		0	0	0	0	0	0	2	19	425	0	0	0	0	0	0	12	29	28	
	いの町								1	13	323							9	25	28	
日高村								1	6	102							3	4			
嶺北事務組合 嶺北広域行政	消防本部	S48.05.17	1	1	1	37		1				3				1	3				
	構成団体計		0	0	0	0	0	0	4	22	599	0	0	0	0	0	0	5	42	7	
	本山町								1	6	171							3	13	4	
	大豊町								1	7	200								15		
	土佐町								1	8	195							2	8	3	
大川村								1	1	33								6			
幡多中央 消防組合	消防本部	S48.06.01	1	2	1	82		1				5									
	構成団体計		0	0	0	0	0	0	2	31	816	0	0	0	0	0	0	13	50	11	
	四万十市								1	17	565							9	35	11	
黒潮町								1	14	251							4	15			
幡多西部 消防組合	消防本部	S50.04.01	1	1	2	61		2				2				1	6				
	構成団体計		0	0	0	0	0	0	3	19	661	0	0	0	0	0	0	8	52	2	
	宿毛市								1	8	392							7	29		
	大月町								1	7	230								18	2	
三原村								1	4	39							1	5			
消防組合計			7	9	11	460	2	4	24	150	4,351	24	0	0	0	5	5	32	86	300	90
その他	東洋町								1	2	101							2	8		
	芸西村								1	3	75							4	3		

		消 防 水 利																			
消防用無線 (デジタル)		消火栓		公 設					私 設					そ の 他							
基地 局及 び固 定局	移動局	公設	私設	防 火 水 槽				井戸	防 火 水 槽				井戸	消火栓 防火水 槽等計	河川 溝等	海・湖	プ ール	濠・池 等	下 水道	そ の 他	計
				100㎡ 以上	60~ 100㎡ 未 満	40~60 ㎡未 満	20~40 ㎡未 満		100㎡ 以上	60~ 100㎡ 未 満	40~ 60㎡ 未 満	20~ 40㎡ 未 満									
45	1,138	15,093	78	53	132	2,744	1,523	153	10	11	57	14	1	19,869	533	72	234	32	0	97	968
3	274	8,635	33	39	71	255	65	98	7	9	20	9	1	9,242	80	4					84
2	32	307				23	97							427	6	8	9				23
3	28	278		1		58	77				1			415							
1	26	972		2	3	202	6							1185	5	6	6	5			22
6	28	198		3	1	195	18				3			418			20	5			25
2	53	275			7	127	3	34	2		10	1		459	1		22				23
1	124	423			4	44	96		1		9	1		578	290	40	17	1			348
3	123	323	3			55	78							459	1						1
21	688	11,411	36	45	86	959	440	132	10	9	43	11	1	13,183	383	58	74	11	0	0	526
4	84																				
0	0	605	41	2	7	389	315	20	0	0	8	0	0	1,387	20	0	15	5	0	34	74
		283	41		1	42	55	20			6			448	20		5	5		34	64
		27		2	3	51	25							108			2				2
		209			3	110	67							389			2				2
		86				87	112							285			6				6
						99	56				2			157							
2	22																				
0	0	429	1	1	10	199	44	0	0	0	0	0	0	684	0	0	0	0	0	0	0
2	137																				
0	0	482	0	0	3	211	154	0	0	0	0	0	0	850	17	0	18	0	0	1	36
		403			3	108	30							544	17		9			1	
		60				61	69							190			2				
		19				42	55							116			7				
2	38																				
0	0	758	0	0	1	229	44	0	0	2	3	0	0	1,037	50	0	37	2	0	1	90
		686				165	36			1	3			891	25		30			1	
		72			1	64	8			1				146	25		7	2			
2	18																				
0	0	220	0	3	13	354	67	0	0	0	0	0	0	657	39	0	15	0	0	16	70
		101			2	90	5							198	11		4				
		69		1	11	131	35							247	17		2			16	
		47		1		104	27							179	11		7				
		3		1		29								33			2				
5	99																				
0	0	258	0	1	10	277	186	0	0	0	3	3	0	738	0	0	45	3	0	45	93
7	52																				
0	0	797	0	0	2	36	231	0	0	0	0	0	0	1,066	24	14	27	10	0	0	75
		632			2	29	152							815	12	7	19	5			43
		165				7	53							225	12	7	7	5			31
							26							26			1				1
24	450	3,549	42	7	46	1,695	1,041	20	0	2	14	3	0	6,419	150	14	157	20	0	97	438
		12		1		35	10	1						59							
		121				55	32							208			3	1			4

第3表 消防機関の出動状況（消防本部・署所）（R5.1.1～12.31）

			合 計		火 災		風水害等		演習・訓練等		救 急		救助活動	
			回数	延人員	回数	延人員	回数	延人員	回数	延人員	回数	延人員	回数	延人員
県 計			58,512	205,017	295	16,196	49	297	3,521	18,017	46,809	144,809	331	2,545
消 防 本 部 設 置 市	高 知 市	26,955	94,433	92	1,293			2,687	13,920	21,052	67,848	78	1,085	
	室 戸 市	1,568	4,921	17	106	5	18	13	88	1,340	4,132	6	39	
	安 芸 市	1,599	5,178	5	36	2	16	5	78	1,500	4,537	22	163	
	香 南 市	2,229	7,064	20	153	3	6	10	171	2,014	6,259	14	50	
	香 美 市	2,398	6,445	17	143			40	162	1,943	4,972	21	183	
	南 国 市	3,443	10,468	25	196	4	13	2	75	3,154	9,017	17	170	
	土 佐 市	2,192	6,444	9	133	17	42	7	68	1,678	5,086	10	71	
	土 佐 清 水 市	1,111	3,473	3	38	1	17	13	36	998	2,989	8	42	
	市 計	41,495	138,426	188	2,098	32	112	2,777	14,598	33,679	104,840	176	1,803	
消 防 組 合	高 幡 消 防 組 合	4,468	26,811	24	13,380	5	149	246	961	3,632	10,811	42	148	
	中 芸 広 域 連 合	1,466	4,266	7	68	1	5	14	96	833	2,612	4	18	
	高 吾 北 広 域 町 村 事 務 組 合	2,188	7,305	11	84			181	770	1,583	4,749	24	185	
	仁 淀 消 防 組 合	2,373	7,638	13	98	2	5	132	579	1,697	5,129	22	133	
	嶺 北 広 域 行 政 事 務 組 合	1,178	3,791	9	85			30	241	919	2,857	23	73	
	幡 多 中 央 消 防 組 合	3,294	10,296	23	242	2	5	62	487	2,731	8,444	20	47	
	幡 多 西 部 消 防 組 合	2,050	6,484	20	141	7	21	79	285	1,735	5,367	20	138	
消 防 組 合 計	17,017	66,591	107	14,098	17	185	744	3,419	13,130	39,969	155	742		

広報・指導		警防調査		火災調査		特別警戒		捜 索		予防査察		誤 報 等		そ の 他	
回数	延人員	回数	延人員	回数	延人員	回数	延人員	回数	延人員	回数	延人員	回数	延人員	回数	延人員
1,360	4,156	1,292	4,441	261	1,239	149	452	44	349	1,611	4,000	54	264	2,736	8,252
521	1,725	500	1,745	67	308	61	242	4	14	553	1,440	37	186	1,303	4,627
15	61			17	66	11	5			32	64	2	15	110	327
		20	136	7	28	4	38			9	18			25	128
79	158	30	90	23	54	4	23			8	36	1	6	23	58
56	196	132	335	10	33	1	3	1	2	40	81			137	335
30	86	86	344	25	145	1	3	2	10	25	75	2	23	70	311
26	76	19	87	12	59	6	6			408	816				
5	40	15	30	3	18	2	8	5	89	37	99	6	27	15	40
732	2,342	802	2,767	164	711	90	328	12	115	1,112	2,629	48	257	1,683	5,826
173	426	52	114	22	171	8	17	8	59	143	362	1	2	112	211
25	56	55	202	4	23	38	86			45	98			440	1,002
89	325	138	681	7	30			4	26	56	200			95	255
166	590	109	349	13	69			2	12	133	456	3	4	81	214
25	100	40	106	9	44			7	50	55	110			61	125
80	151	71	142	19	89	7	12	3	38	27	56			249	583
70	166	25	80	23	102	6	9	8	49	40	89	2	1	15	36
628	1,814	490	1,674	97	528	59	124	32	234	499	1,371	6	7	1,053	2,426

第4表 消防機関の出動状況（消防団） (R5.1.1~12.31)

		合計		火 災		風水害等		演習・訓練等		救 急		救助活動	
		回数	延人員	回数	延人員	回数	延人員	回数	延人員	回数	延人員	回数	延人員
県 計		3,579	51,375	245	5,198	48	841	1,280	27,279	0	0	0	0
消 防 本 部 設 置 市	高 知 市	592	9,474	48	1,079			540	8,316				
	室 戸 市	55	1,580	12	268	2	35	6	408				
	安 芸 市	16	1,342	2	107	1	86	7	742				
	香 南 市	332	4,238	7	176	4	240	22	850				
	香 美 市	79	1,608	6	350			11	626				
	南 国 市	323	2,006	77	517	5	31	2	227				
	土 佐 市	191	1,305	5	298	2	4	49	283				
	土佐清水市	98	782	3	110	1	89	7	250				
	市 計	1,686	22,335	160	2,905	15	485	644	11,702	0	0	0	0
高 幡 消 防 組 合	構成団体計	456	9,395	17	418	9	83	186	5,657	0	0	0	0
	須 崎 市	101	1,882	7	84	4	49	41	1,133				
	中 土 佐 町	107	1,112	0	0	0	0	78	655				
	四 万 十 町	129	3,222	8	194	4	25	40	2,409				
	津 野 町	98	2,004	1	79	0	0	18	886				
	梶 原 町	21	1,175	1	61	1	9	9	574				
中 芸 広 域 連 合	構成団体計	332	2,608	5	109	3	25	147	1,878				
	奈 半 利 町												
	田 野 町												
	安 田 町												
	北 川 村												
	馬 路 村												
高 吾 北 広 域 町 村	構成団体計	309	3,281	9	284	0	0	46	1,064	0	0	0	0
	仁 淀 川 町	55	1,009	3	119			22	614				
	佐 川 町	235	1,802	3	22			18	268				
	越 知 町	19	470	3	143			6	182				
消 仁 淀 組 合	構成団体計	161	3,079	5	145	6	121	48	1,444	0	0	0	0
	い の 町	131	2,504	4	119	6	121	43	1197				
	日 高 村	30	575	1	26			5	247				
嶺 北 事 務 組 合 政	構成団体計	144	3,316	8	390	1	4	35	1,948	0	0	0	0
	本 山 町	43	820	2	86			9	541				
	大 豊 町	37	1,616					13	1079				
	土 佐 町	8	601	4	254	1	4	2	228				
	大 川 村	56	279	2	50			11	100				
幡 多 消 防 組 合 央 合	構成団体計	237	3,585	20	539	1	6	37	1,220	0	0	0	0
	四 万 十 市	0	0										
	黒 潮 町	0	0										
幡 多 消 防 組 合 西 部	構成団体計	182	1,709	17	316	6	34	112	875	0	0	0	0
	宿 毛 市	13	294	8	240	1	4						
	大 月 町	159	1,277	9	76	5	30	109	808				
	三 原 村	10	138					3	67				
消防組合計		1,821	26,973	81	2,201	26	273	611	14,086	0	0	0	0
そ の 他	東 洋 町	15	219	2	40	7	83	3	58				
	芸 西 村	57	1,848	2	52			22	1433				

広報・指導		警防調査		火災調査		特別警戒		捜索		予防査察		誤報等		その他	
回数	延人員	回数	延人員	回数	延人員	回数	延人員	回数	延人員	回数	延人員	回数	延人員	回数	延人員
347	2,761	74	602	0	0	510	5,735	30	652	0	0	8	249	1,037	8,058
								3	41			1	38		
14	217					16	297					1	35	4	320
		1	75			5	332								
15	115	21	210			41	782					1	14	221	1,851
						10	99	1	12					51	521
179	890					58	278					2	63		
4	17	2	10			104	426							25	267
60	180	25	92			1	25	1	36						
272	1,419	49	387	0	0	235	2,239	5	89	0	0	5	150	301	2,959
36	750	17	145	0	0	44	884	5	114	0	0	0	0	142	1,344
2	32					7	258	1	2					39	324
4	130	17	145			6	110							2	72
25	204					6	50	1	1					45	339
3	309					24	250	2	87					50	393
2	75					1	216	1	24					6	216
16	82					156	423	1	17					4	74
6	17	6	58	0	0	34	290	6	166	0	0	0	0	202	1,402
						4	39	3	128					23	109
6	17					29	202							179	1293
		6	58			1	49	3	38						
0	0	0	0	0	0	4	358	2	76	0	0	1	32	95	903
						4	358	2	76			1	32	71	601
														24	302
6	236	0	0	0	0	2	323	2	69	0	0	0	0	90	346
1	28							1	18					30	147
3	194					1	208	1	51					19	84
						1	115								
2	14													41	115
4	97	2	12	0	0	20	1,023	3	36	0	0	2	67	148	585
5	106	0	0	0	0	9	47	6	85	0	0	0	0	27	246
2	38							1	6					1	6
1	36					5	18	4	69					26	240
2	32					4	29	1	10						
73	1,288	25	215	0	0	269	3,348	25	563	0	0	3	99	708	4,900
						3	38								
2	54					3	110							28	199

第5表 消防職員の現況 (R6. 4. 1現在)

	消防職員数					消 防							
	吏員 (うち再任用)	うち 女性 吏員	そ の 他	条 例 定 員		階 級 別 吏 員 数							
						消 防 正 監	消 防 監	消 防 司 令 長	消 防 司 令	消 防 司 令 補	消 防 士 長	消 防 副 士 長	消 防 士
県 計	1,201	(11)	23	7	1,206	1	5	30	128	384	315	75	263
消 防 本 部 設 置 市	高 知 市	393	(8)	12	2	369	1	4	13	40	136	99	100
	室 戸 市	50				55			1	5	16	13	5
	安 芸 市	38				40			1	10	7	8	5
	香 南 市	50		2	1	52			1	8	12	12	2
	香 美 市	61				57			1	6	23	13	2
	南 国 市	64		1		71			1	9	17	15	3
	土 佐 市	49				50			1	11	11	13	3
	土 佐 清 水 市	36	(1)	1		37			1	3	8	12	4
	市 計	741	(9)	16	3	731	1	4	20	92	230	185	24
消 防 組 合	高 幡 消 防 組 合	137	(1)	2		140		1	4	10	50	35	16
	中 芸 広 域 連 合	39	(1)	2		40			1	4	11	11	4
	高 吾 北 広 域 町 村 事 務 組 合	49		2		49			1	3	11	17	9
	仁 淀 消 防 組 合	55		1		57			1	7	11	21	8
	嶺 北 広 域 行 政 事 務 組 合	37			1	42			1	2	9	7	11
	幡 多 中 央 消 防 組 合	82			1	82			1	4	36	24	1
	幡 多 西 部 消 防 組 合	61			2	65			1	6	26	15	2
	消防組合計	460	(2)	7	4	475	0	1	10	36	154	130	51

吏 員 数										在 職 年 数 別 吏 員 数							5年度退職者数				
20 歳 未 満	年 齢 別 吏 員 数						年 齢 合 計	平 均 年 齢	5 年 未 満	在 職 年 数 別 吏 員 数						計	自 己 都 合	定 年 等	死 亡	そ の 他	
	20 〜 29	30 〜 39	40 〜 49	50 〜 54	55 〜 59	60 〜				5 〜 9	10 〜 14	15 〜 19	20 〜 24	25 〜 29	30 年 以 上						
21	249	378	326	136	77	14	46,481	38.7	147	169	207	184	143	129	222	27	23	3	1	0	
7	83	127	98	45	25	8	15,241	38.8	42	70	64	59	39	46	73	5	4	1			
1	10	17	9	5	8		1,952	39.0	5	6	12	10	1	1	15	2	2				
1	8	11	10	6	2		1,453	38.2	7	6	6	5	4	2	8	1		1			
2	13	16	11	5	3		1,817	36.3	11	5	7	8	11	2	6	1	1				
	16	8	29	2	6		2,412	39.5	13	1	2	10	20	6	9	2	1	1			
1	15	21	17	6	4		2,438	38.1	6	15	13	9	8	0	13	4	4				
1	10	10	23	3	1	1	1,913	39.0	7	6	4	10	10	7	5	3	3				
1	7	12	9	4	2	1	1,382	38.4	7	2	9	5	2	7	4	2	2				
14	162	222	206	76	51	10	28,608	38.6	98	111	117	116	95	71	133	20	17	3	0	0	
2	22	55	27	22	6	3	5,377	39.2	14	13	30	19	14	16	31	3	3				
1	8	12	11	4	2	1	1,488	38.2	6	5	4	8	4	4	8	0					
	11	17	12	6	3		1,858	37.9	4	10	15	4	6	1	9	0					
	11	15	17	9	3		2,195	39.9	5	9	10	2	5	9	15	3	3				
1	9	15	7	1	4		1,363	36.8	4	4	10	7	1	5	6	1			1		
2	14	19	30	13	4		3,281	40.0	9	8	9	15	12	13	16	0					
1	12	23	16	5	4		2,311	37.9	7	9	12	13	6	10	4	0					
7	87	156	120	60	26	4	17,873	38.9	49	58	90	68	48	58	89	7	6	0	1	0	

第6表 消防団員の現況 (R6.4.1現在)

	団員現員	うち女性団員	条例定数	階級別人数								年齢別人数									
				団長	副団長	分団長	副分団長	部長	班長	団員	20歳未満	20～29	30～39	40～49	50～54	55～59	60歳以上	年齢合計	平均年齢		
県計	7,295	301	8,525	34	82	276	318	505	1,121	4,959	7	409	1,429	2,502	1,072	769	1,107	344,552	47.2		
消防本部設置市	高知市	698	54	900	1	4	34	34	77	77	471		33	80	212	138	91	144	35,282	50.5	
	室戸市	264	5	294	1	2	10	14	28	62	147		18	65	82	45	30	24	11,984	45.4	
	安芸市	235	8	282	1	2	10	10	30	41	141	1	17	56	86	37	23	15	10,401	44.3	
	南国市	339	14	350	1	3	13	14	24	24	260		16	58	125	56	43	41	16,058	47.4	
	土佐市	331	2	331	1	3	20	12	12	43	240		15	66	147	52	20	31	15,057	45.5	
	土佐清水市	362	27	425	1	2	5	5	24	59	266	1	14	63	132	51	41	60	17,443	48.2	
	香南市	229	11	315	1	5	9	10	21	68	115		17	52	92	33	20	15	10,172	44.4	
	香美市	310	10	400	1	3	20	19	21	47	199		17	45	99	56	42	51	15,121	48.8	
	市計	2,768	131	3,297	8	24	121	118	237	421	1,839	2	147	485	975	468	310	381	131,518	47.5	
消防組合	高幡消防組合	構成団体計	1,101	33	1,262	5	14	39	47	86	190	720	1	59	221	378	171	110	161	51,939	47.2
		須崎市	187	15	230	1	2	7	6	25	54	92		9	47	62	33	14	22	8,625	46.1
		中土佐町	131	12	185	1	3	3	6	13	34	71		4	18	46	34	12	17	6,352	48.5
		四万十町	335	1	385	1	4	18	18	19	48	227	1	19	70	120	47	35	43	15,649	46.7
		津野町	198	5	212	1	3	6	6	12	18	152		13	33	69	26	20	37	9,408	47.5
		橋原町	250	0	250	1	2	5	11	17	36	178		14	53	81	31	29	42	11,905	47.6
	中芸広域連合	構成団体計	201	10	241	5	10	8	8	14	48	108	0	17	61	69	20	15	19	8,729	43.4
		奈半利町	55	0	65	1	2	3	3	3	11	32		5	16	17	6	8	3	2,394	43.5
		田野町	25	0	33	1	2			2	10	10		1	10	8	2	3	1	1,078	43.1
		安田町	52	3	65	1	2	3	3	3	10	30		3	17	23	4	2	3	2,154	41.4
		北川村	23	1	27	1	2			2	5	13		2	6	9	1		5	1,064	46.3
		馬路村	46	6	51	1	2	2	2	4	12	23		6	12	12	7	2	7	2,039	44.3
	高芸北広域町村 事務組合	構成団体計	548	14	633	3	6	13	22	39	87	378	1	24	109	168	68	65	113	26,563	48.5
		仁淀川町	217	3	260	1	2	3	12	12	24	163		11	46	68	26	30	36	10,275	47.4
		佐川町	166	2	185	1	2	5	5	13	27	113		8	30	63	20	19	26	7,849	47.3
		越知町	165	9	188	1	2	5	5	14	36	102	1	5	33	37	22	16	51	8,439	51.1
		構成団体計	425	16	553	2	7	19	20	24	52	301	0	28	74	111	59	39	114	21,124	49.7
		いの町	323	15	451	1	5	13	13	17	39	235		16	47	85	49	32	94	16,459	51.0
	日高村	102	1	102	1	2	6	7	7	13	66		12	27	26	10	7	20	4,665	45.7	
	嶺北事務組合 行政	構成団体計	599	42	740	4	7	22	22	23	91	430	1	44	117	169	74	65	129	28,667	47.9
		本山町	171	5	220	1	2	6	7	7	27	121		15	35	54	25	19	23	7,852	45.9
		大豊町	200	21	240	1	2	7	7	14	42	127	1	15	32	57	19	27	49	9,763	48.8
		土佐町	195	16	240	1	2	8	8	2	20	154		12	38	48	28	16	53	9,627	49.4
		大川村	33	0	40	1	1	1			2	28		2	12	10	2	3	4	1,425	43.2
	幡多中央 消防組合	構成団体計	816	33	886	2	6	31	47	31	117	582	0	42	197	305	108	77	87	37,067	45.4
		四万十市	565	30	596	1	3	17	33	16	76	419		29	114	208	77	62	75	26,330	46.6
		黒潮町	251	3	290	1	3	14	14	15	41	163		13	83	97	31	15	12	10,737	42.8
幡多西部 消防組合	構成団体計	661	18	708	3	6	18	29	44	94	467	2	35	127	273	87	68	69	30,516	46.2	
	宿毛市	392	14	402	1	2	8	8	24	64	285	1	21	80	179	52	32	27	17,623	45.0	
	大月町	230	4	253	1	2	6	17	20	30	154	1	14	37	80	30	30	38	11,063	48.1	
	三原村	39	0	53	1	2	4	4			28			10	14	5	6	4	1,830	46.9	
消防組合計	4,351	166	5,023	24	56	150	195	261	679	2,986	5	249	906	1,473	587	439	692	204,605	47.0		
その他	東洋町	101	4	115	1	0	2	2	4	12	80		3	18	28	9	11	32	5,247	52.0	
	芸西村	75	0	90	1	2	3	3	3	9	54		10	20	26	8	9	2	3,182	42.4	

在職年数別内訳								5年度退職団員					
5 年 未 満	5 ~ 9	10 ~ 14	15 ~ 19	20 ~ 24	25 ~ 29	30 ~ 34	35 年 以 上	計	理由別内訳				
									自 己 都 合	満 定 年 ・ 任 等 期	死 (公 務) 亡	死 (そ の 他) 亡	そ の 他
1,139	1,282	1,257	1,163	897	707	525	325	431	410	8	0	10	3
113	112	107	86	86	82	52	60	46	44			2	
32	47	55	36	35	26	21	12	7	6			1	
43	53	40	32	19	18	20	10	14	14				
59	61	65	47	52	29	12	14	13	13				
59	78	63	57	30	27	10	7	12	12				
63	58	67	64	49	34	20	7	30	30				
30	35	50	43	24	32	7	8	19	18			1	
45	57	55	47	45	29	17	15	30	25	5			
444	501	502	412	340	277	159	133	171	162	5	0	4	0
158	153	170	216	137	129	101	37	64	61	0	0	2	1
38	31	33	27	15	19	13	11	20	19				1
15	8	24	38	11	15	10	10	10	10				
48	45	54	75	49	36	12	16	18	17			1	
26	27	29	41	18	27	30		6	6				
31	42	30	35	44	32	36		10	9			1	
33	39	33	46	20	8	12	10	14	14	0	0	0	0
17	9	7	11	3	2	4	2	2	2				
	5	9	3	2	2	1	3	2	2				
5	16	2	16	9	2	1	1	6	6				
3	3	7	4	2		2	2	2	2				
8	6	8	12	4	2	4	2	2	2				
85	86	78	78	74	60	49	38	27	25	0	0	1	1
30	38	27	29	29	20	27	17	10	8			1	1
35	26	19	18	27	24	10	7	10	10				
20	22	32	31	18	16	12	14	7	7				
64	59	63	57	61	36	31	54	24	24	0	0	0	0
41	45	44	43	48	31	26	45	19	19				
23	14	19	14	13	5	5	9	5	5				
79	80	107	74	63	71	108	17	37	37	0	0	0	0
20	29	28	22	20	22	15	15	7	7				
32	24	39	24	20	20	41		12	12				
22	21	34	23	20	23	52		13	13				
5	6	6	5	3	6		2	5	5				
145	183	132	136	107	58	32	23	39	38	0	0	1	0
109	115	88	95	76	39	26	17	24	24				
36	68	44	41	31	19	6	6	15	14			1	
93	140	129	126	79	54	30	10	43	40	0	0	2	1
45	81	81	80	49	37	16	3	24	22			2	
42	47	44	41	26	17	8	5	15	14				1
6	12	4	5	4		6	2	4	4				
657	740	712	733	541	416	363	189	248	239	0	0	6	3
24	16	28	11	9	9	1	3	6	6				
14	25	15	7	7	5	2		6	3	3			

第7表 化学消火薬剤備蓄状況 (R6.4.1現在)

	合 計		化 学 消 火 薬 剤 種 別									
			たん白系		合 成 界 面 活 性 剤	水 成 膜 泡 消 火 薬 剤	水 溶 性 液 体 用 泡 消 火 薬 剤 (耐アルコール用)	粉 末				
			3 % 型	6 % 型				第 一 種 粉 末	第 二 種 粉 末	第 三 種 粉 末	第 四 種 粉 末	
Kℓ	Kg	Kℓ	Kℓ	Kℓ	Kℓ	Kℓ	Kg	Kg	Kg	Kg		
県 計	8.01		0.10		3.91	4.00						
高 知 市	3.6					3.6						
室 戸 市	0.1		0.1									
安 芸 市	0.48				0.48							
香 南 市	0.2				0.2							
香 美 市	0.22				0.22							
南 国 市	0.76				0.54	0.22						
土 佐 市	0.08				0.08							
土佐清水市	0.27				0.15	0.12						
高幡消防組合	0.6				0.6							
中芸広域連合	0.18				0.18							
高吾北広域町 村事務組合	0.06				0.06							
仁淀消防組合	0.36				0.3	0.06						
嶺北広域行政 事務組合	0.3				0.3							
幡多中 央防 防組 合	0.09				0.09							
幡多西 部防 防組 合	0.52				0.52							
越 知 町	0.04				0.04							
芸 西 村	0.15				0.15							

第8表 月別年別火災発生件数の状況

(H26～R5の10年間)

	月 別 件 数													損 害 額	
	1月	2月	3月	4月	5月	6月	7月	8月	9月	10月	11月	12月	計	損害額 千円	1件あたり 千円
26年	51	32	37	28	19	17	20	28	23	23	17	24	319	431,046	1,246
27年	31	52	27	15	16	16	27	17	24	32	15	25	297	665,949	1,351
28年	36	36	31	18	12	16	26	29	13	12	16	21	266	464,573	2,242
29年	43	45	56	26	24	24	12	21	22	9	18	49	349	530,165	1,747
30年	32	42	38	36	23	13	17	23	22	18	28	16	308	327,017	1,519
31年	41	18	29	32	18	20	9	17	17	17	20	18	256	599,519	1,062
R2年	14	27	29	26	30	16	8	23	16	25	22	21	257	271,820	2,342
R3年	36	53	26	24	9	16	8	9	11	33	19	29	273	271,820	2,342
R4年	38	54	41	15	21	26	10	14	14	27	17	37	314	590,892	1,882
R5年	33	40	41	24	16	11	18	17	12	21	27	26	286	430,164	1,504
計	355	399	355	244	188	175	155	198	174	217	199	266	2,925	4,582,965	—
構成比	12.1	13.6	12.1	8.3	6.4	6.0	5.3	6.8	5.9	7.4	6.8	9.1	100.0	—	—
平均	35.5	39.9	35.5	24.4	18.8	17.5	15.5	19.8	17.4	21.7	19.9	26.6	292.5	458,297	1,567

第9表 時間別火災発生状況

(R5.1.1～12.31)

時間	月													計	構成比	H26～R5計	
	1月	2月	3月	4月	5月	6月	7月	8月	9月	10月	11月	12月	件数			構成比	
0～1			1	1			1	2		1		2	8	2.8	46	1.6	
1～2		1				1		1					3	1.0	60	2.1	
2～3		2									1		3	1.0	51	1.8	
3～4	1	3							1		1		6	2.1	56	1.9	
4～5	1				1					1		1	4	1.4	53	1.8	
5～6		1	1										2	0.7	45	1.6	
6～7			1		1	1		1					4	1.4	44	1.5	
7～8	1			1			1		1		1		5	1.7	83	2.9	
8～9	2		1	1		1	2	1			4	1	13	4.5	95	3.3	
9～10	3	1	2	1	3	1	1	2		1			15	5.2	134	4.6	
10～11		1	4	2	1		2			3	2	1	16	5.6	167	5.8	
11～12	3	4		3							4	2	16	5.6	230	8.0	
12～13	1	2	6		3		1	1	1	2	1	2	20	7.0	219	7.6	
13～14	2	4	6	2			1		1	3	3		22	7.7	236	8.2	
14～15	4	4	3	1	3	1	1		1	2	1	4	25	8.7	250	8.7	
15～16	1	5	3	1		1		2	3	3	2	4	25	8.7	190	6.6	
16～17	2	2	2		1			2	1		1	1	12	4.2	180	6.2	
17～18	4	5	2	4			1	1	1				18	6.3	163	5.7	
18～19	1		5	2			1	1	1	2	2	1	16	5.6	133	4.6	
19～20	3	2	1	1	1		1				2		11	3.8	118	4.1	
20～21	1	1	1		1	3				1	2	2	12	4.2	84	2.9	
21～22	1		1	2		2	2		1			1	10	3.5	86	3.0	
22～23		1	1					1				1	4	1.4	66	2.3	
23～24		1					1	1				1	4	1.4	69	2.4	
不明	2			2	1		2	1		2		2	12	4.2	67	2.3	
合計	33	40	41	24	16	11	18	17	12	21	27	26	286	100.0	2,999	100.0	

第10表 月別火災の状況 (令和5年月別及び過去10年間、爆発を含む)

	火災件数						焼損棟数						り災世帯数			り災人員	死者					
	計	建物	林野	車輜	船舶	その他	計	火元			延焼			計	全損		半損	小損	計	吏員	団員	その他
								全焼	半焼	部分焼	全焼	半焼	部分焼									
								焼	焼	焼	焼	焼	焼									
1月	33	16	3			14	17	6		3	4		4	21	10		11	38	1			1
2月	40	16	3	1		20	13	5		1	5	1	1	13	5		8	21	0			
3月	41	13	3	1		24	22	6	1	3	6	1	5	14	5		9	25	1			1
4月	24	13	1	2		8	12	2	2	2	4		2	13	4	1	8	29	1			1
5月	16	8	3	1		4	11	5		1	2	1	2	5	1	1	3	12	0			
6月	11	5		1		5	2	1		1				4			4	11	0			
7月	18	6	1	5		6	5			3			2	8			8	13	1			1
8月	17	11	1	2		3	13	3		5	1		4	12	2		10	31	0			
9月	12	9				3	11	2		4	3		2	7	2		5	16	0			
10月	21	8	3	2		8	11	5		1	4		1	6	2		4	17	1			1
11月	27	13	1	1		12	10	4	1	4			1	8	1		7	18	0			
12月	26	11	4	2		9	9	3	1	3	1		1	12	4	1	7	21	1			1
R5年	286	129	23	18	0	116	136	42	5	31	30	3	25	123	36	3	84	252	6	0	0	6
R4年	314	147	24	26	4	113	164	49	8	40	26	6	35	126	39	11	76	257	10			10
R3年	273	137	13	22	1	100	181	50	11	31	46	12	31	110	38	10	62	207	13			13
R2年	257	119	21	17		100	149	36	7	34	41	5	26	115	38	7	70	207	9			9
31年	256	156	8	24	1	67	204	52	10	38	60	4	40	159	54	8	97	336	11			11
30年	308	151	19	23		115	139	44	7	32	31	5	20	115	35	5	75	254	4			4
29年	349	168	25	25	3	128	189	66	9	41	32	6	35	123	48	8	67	229	8			8
28年	266	146	14	22		84	172	52	7	41	37	7	28	135	45	7	83	283	11			11
27年	297	157	13	32	2	93	204	57	7	47	38	6	49	148	45	8	95	317	16			16
26年	319	169	18	23	2	107	170	55	16	32	29	6	32	140	52	10	78	288	20			20

負傷者				焼損面積			損害額(千円)								
計	吏員	団員	その他の	建物 m ²		林野 a	合計	建物			林野	車輜	船舶	その他の	爆発
				床面積	表面積			計	建物	収容物					
3			3	700	117	112	32,345	32,271	27,092	5,179	6	2		66	
9	1	1	7	805	15	26	45,125	44,086	35,308	8,778		10		1,029	
6		1	5	2625	96	44	96,966	95,826	75,120	20,706	950	90		100	
5			5	549	49	10	25,799	23,958	21,963	1,995		1,573		268	
1		1		2366	43	38	135,167	134,416	41,320	93,096	393	2		356	
2			2	177	1		3,965	3,006	2,843	163		286		673	
3			3	43	16	8	10,799	2,792	2,044	748		7,934		73	
3			3	204	96	23	16,735	16,344	13,361	2,983	100	256		35	
0				557	45		18,147	17,946	15,179	2,767		200		1	
3	1		2	639	39	293	12,101	10,231	8,265	1,966	1,052	60		758	
0				255	23	1	16,586	16,548	15,446	1,102		24		14	
7			7	488	33	17	16,429	15,716	12,763	2,953		601		112	
42	2	3	37	9,408	573	572	430,164	413,140	270,704	142,436	2,501	11,038	0	3,485	0
50	2	3	45	9,736	1,095	773	590,892	549,439	344,458	204,981	11,195	10,587	11,737	7,934	0
26	1	2	23	8,804	528	223	489,205	423,317	294,843	128,474	5,054	8,625	1,033	50,684	492
33		1	32	6,275	1,684	307	271,820	255,611	173,680	81,931	5,086	6,873		4,250	
44		2	42	12,716	1,810	1,795	599,519	588,046	350,635	237,411	1,401	5,427	225	3,772	648
33	3	1	29	8,157	436	326	327,017	312,480	229,029	83,451	224	10,346			3,967
39	2	3	34	9,577	1,454	1,968	530,165	463,466	319,290	144,176	38	27,893	1,763	33,029	3,976
37	3	2	32	8,588	1,219	181	464,573	451,096	361,639	89,457	90	8,179	120	5,088	
33	2	2	29	10,639	1,577	154	665,949	560,360	477,472	82,888	197	9,659	81,279	14,454	
43	1		42	7,186	850	161	431,046	411,184	326,245	84,939	1,672	8,339	900	8,951	

第11表 市町村別火災発生状況 (R5. 1. 1~12. 31)

	火災件数						焼損棟数						り災世帯数			り 災 人 員	死 者						
	計	建 物	林 野	車 輜	船 舶	そ の 他	計	火 元			延 焼			計	全 損		半 損	小 損	計	吏 員	団 員	そ の 他	
								全 焼	半 焼	部 分 焼	全 焼	半 焼	部 分 焼										
県 計	286	129	23	18	0	116	136	42	5	31	30	3	25	123	36	3	84	252	6	0	0	6	
消防本部設置市	高知市	92	50	3	7		34	6	1	17	3	0	7	54	11	1	42	112	3			3	
	室戸市	12	5	1			9	2		1	3	0	3	7	2		5	14	0				
	安芸市	5	2				3	0						0					0				
	香南市	23	5	2	1		15	12	3		1	5	1	2	5	3		2	11	0			
	香美市	14	5	2	1		6	7	3		1	1		2	4			4	7	0			
	南国市	25	10		1		14	8	3		2			3	9	3		6	28	0			
	土佐市	10	3	1	1		5	3	2		1				0					0			
	土佐清水市	3	3					3		1	2				1			1	5	0			
	市 計	184	83	9	11	0	81	76	19	2	25	12	1	17	80	19	1	60	177	3	0	0	3
高幡消防組合	構成団体計	24	7	4	1	0	12	5	2	1	1	1	0	9	5	1	3	16	1	0	0	1	
	須崎市	9	4	1			4	1	1					7	5		2	9	0				
	中土佐町	3	1				2	1			1			1			1	2	0				
	構原町	4	1	1			2	2		1		1		1		1		5	0				
	津野町	0						0						0					0				
四万十町	8	1	2	1		4	1	1					0					1			1		
中芸広域連合	構成団体計	7	3	1	0	0	3	6	2	0	0	3	1	0	2	2	0	0	2	0	0	0	
	奈半利町	3		1			2	0						0					0				
	田野町	0						0						0					0				
	安田町	1	1					2	1				1	0					0				
	北川村	3	2				1	4	1			3		2	2			2	0				
馬路村	0						0						0					0					
広域事務組合 高香北	構成団体計	11	6	0	1	0	4	6	4	0	0	1	0	1	5	2	0	3	13	1	0	0	1
	仁淀川町	5	3		1		1	4	2			1		1	2	1		1	4	1			1
	佐川町	2	1				1	0						1				1	5	0			
	越知町	4	2				2	2	2					2	1			1	4	0			
消仁淀組合	構成団体計	13	6	1	0	0	6	8	3	0	2	2	0	1	7	2	0	5	13	0	0	0	
	いの町	7	3				4	4	1		2	1		2				2	5	0			
	日高村	6	3	1			2	4	2			1		1	5	2		3	8	0			
行政事務組合 嶺北広域組合	構成団体計	9	4	2	0	0	3	2	1	0	1	0	0	0	5	1	0	4	9	1	0	0	1
	本山町	2	1				1	1	1					3	1		2	6	0				
	大豊町	2	1				1	0						0					0				
	土佐町	4	2	1			1	1			1			2			2	3	1			1	
大川村	1		1				0						0					0					
幡多中組合	構成団体計	19	10	4	2	0	3	14	6	1	0	6	0	1	5	1	0	4	9	0	0	0	0
	四万十市	13	6	2	2		3	9	3	1		4		1	4	1		3	8	0			
	黒潮町	6	4	2				5	3			2		1				1	1	0			
幡多西部組合	構成団体計	15	8	2	3	0	2	14	4	0	2	4	1	3	8	2	1	5	10	0	0	0	0
	宿毛市	11	7		3		1	13	3		2	4	1	3	8	2	1	5	10	0			
	大月町	4	1	2			1	1	1					0					0				
	三原村	0						0						0					0				
消防組合計	98	44	14	7	0	33	55	22	2	6	17	2	6	41	15	2	24	72	3	0	0	3	
その他	東洋町	2	1				1	3		1		1		1	1				2	0			
	芸西村	2	1				1	2	1					1	1	1			1	0			

負傷者				焼損面積			損害額(千円)								
計	吏員	団員	その他	建物		林野 a	合計	建物			林野	車 輛	船	その他	爆 発
				床面積	表面積			計	建物	収容物					
42	2	3	37	9,408	573	572	430,164	413,140	270,704	142,436	2,501	11,038	0	3,485	0
20			20	1,058	234	16	84,285	82,049	69,234	12,815		1,320		916	
3			3	574	16	6	10,213	10,192	9,031	1,161				21	
0							17	17	0	17					
1			1	502	25	14	9,932	6,714	6,327	387		3,148		70	
1			1	326	38	290	22,704	21,378	21,022	356	1,052	201		73	
4	1	2	1	805	73		66,059	65,560	51,354	14,206		10		489	
0				246	1	1	4,999	3,986	3,103	883		226		787	
0				117			6,480	6,480	5,822	658					
29	1	2	26	3,628	387	327	204,689	196,376	165,893	30,483	1,052	4,905	0	2,356	0
4	0	0	4	151	0	58	9,422	7,406	5,354	2,052	1,343	89	0	584	0
3			3	81		1	4,903	4,689	2,889	1,800				214	
0				5			591	591	580	11					
0				53		22	2,483	1,533	1,341	192	950				
0							0	0							
1			1	12		35	1,445	593	544	49	393	89		370	
1	0	0	1	887	0	61	8,403	8,391	7,284	1,107	6	0	0	6	0
1			1			52	11	0			6			5	
0							0	0							
0				624			5,200	5,200	4,870	330					
0				263		9	3,192	3,191	2,414	777				1	
0							0	0							
2	0	1	1	1,818	32	0	122,778	122,748	29,827	92,921	0	10	0	20	0
2		1	1	1,679	32		0	120,515	29,713	90,802		10			
0							0	349		349					
0				139			0	1,884	114	1,770				20	
0	0	0	0	703	21	2	17,666	17,635	11,731	5,904	0	0	0	31	0
0				10	7		0	874	455	419				8	
0				693	14	2	0	16,761	11,276	5,485				23	
0	0	0	0	105	0	24	2,062	1,962	1,833	129	100	0	0	0	0
0				103			1,867	1,867	1,797	70					
0							3	3	1	2					
0				2		1	92	92	35	57					
0						23	100	0			100				
3	1	0	2	862	62	86	17,900	16,734	11,010	5,724	0	731	0	435	0
3	1		2	565	61	18	11,619	10,649	9,517	1,132		731		239	
0				297	1	68	6,281	6,085	1,493	4,592				196	
2	0	0	2	944	44	14	25,506	20,355	19,467	888	0	5,103	0	48	0
2			2	899	44		24,567	19,416	18,528	888		5,103		48	
0				45		14	939	939	939						
0							0	0							
12	1	1	10	5,470	159	245	203,737	195,231	86,506	108,725	1,449	5,933	0	1,124	0
1			1	141	24		14,486	14,481	12,873	1,608				5	
0				169	3		7,252	7,052	5,432	1,620		200			

第12表 出火原因（発火源）別、月別火災件数（R5.1.1～12.31）

出火原因（発火源）	月別												
	合計	1月	2月	3月	4月	5月	6月	7月	8月	9月	10月	11月	12月
合 計	286	33	40	41	24	16	11	18	17	12	21	27	26
1 電気による発熱体	34	5	5	2	3	1	5	1	5	1	2	2	2
1 移動可能な電熱器	11	3	2		1		1				1	1	2
2 固定の電熱器	0												
3 電気機器	9	1					1		5	1	1		
4 電気装置	5		1		1		1	1				1	
5 電灯電話等の配線	4		2		1		1						
6 配線器具	3			1		1	1						
7 漏電により発熱しやすい部分	0												
8 静電スパーク	0												
9 その他	2	1		1									
2 ガス・油類を燃料とする道具装置	31	4	5	1	1	1	1	4	1	3	1	5	4
1,2 移動可能な道具	19	2	3		1			3	1	3		3	3
3,4 固定したガス設備	2	1					1						
5 油を燃料とする移動可能な道具	6	1	1			1		1			1		1
6 油を燃料とする固定設備	1			1									
7 明り	2		1									1	
9 その他	1											1	
3 まき、炭、石炭(コークス)を燃料とする道具装置	6	0	1	1	1	0	0	0	0	0	1	1	1
1 炭、たどん(練炭)を燃料とするもの	0												
2 まき(かんな屑、わら紙)を燃料とするもの	6		1	1	1						1	1	1
3 石炭燃料の移動可能な道具	0												
4 石炭燃料の固定装置	0												
5 火を消すための器	0												
9 その他	0												

出火原因（発火源）	月別	合計	1月	2月	3月	4月	5月	6月	7月	8月	9月	10月	11月	12月
	4 火種（それ自身発火しているもの）		156	20	23	28	15	10	4	8	5	5	9	13
1 裸火（器に入っていないもの）		81	10	13	13	6	6	2	3	4	3	6	5	10
2 たばことマッチ		54	8	6	10	6	4	1	4	1	1	1	6	6
3 火の粉		16	2	3	4	2		1	1		1	1	1	
4 火花（固体の衝撃摩擦による）		4		1	1	1						1		
9 その他		1											1	
5 高温の固体		5	0	0	0	0	0	0	1	2	0	0	1	1
1 高温気体で熱せられたもの		4							1	1			1	1
2 摩擦により熱せられたもの		0												
3 高温の固体		1								1				
9 その他		0												
6 自然発火あるいは再燃を起こしやすいもの		4	0	0	1	0	0	0	1	1	0	0	1	0
1 自己反応性物質		0												
2 自然発火性物質及び禁水性物質		0												
3 その他自然発火しやすいもの		1			1									
4 再燃により出火原因となりやすいもの		0												
5 レンズ		3							1	1			1	
9 その他		0												
7 危険物品		1	0	0	0	0	0	0	0	0	0	0	0	1
1 火薬類		1												1
2 酸化性気体		0												
3 酸化性液体		0												
4 酸化性固体		0												
9 その他		0												
8 天災		2	0	0	1	0	0	0	0	0	0	1	0	0
1 雷		2			1							1		
9 不明・調査中		45	4	6	7	3	4	1	3	3	3	6	4	1
10 その他		2				1						1		

第13表 火災記録（損害額1,000万円以上、林野火災10ha以上）（R5.1.1～12.31）

出火月	出火時刻	鎮火時刻	火災種別	出火原因		
				発火源	経過	着火物
1月	4:30	9:39	建物	電気ストーブ・火鉢（開放式）	可燃物が動いて火源に触れる	繊維製品
2月	1:15	6:25	建物	ローソク	火源が転落落下する	袋及び紙製品
3月	12:30	15:30	建物	火のついた紙	火遊び	袋及び紙製品
3月	0:40	3:10	建物	不明	不明	不明
3月	22:20	翌日 0:15	建物	その他	その他	その他
4月	17:00	18:46	建物	その他のまき（かなな屑、わら紙）を燃料とする物	火の粉が散る遠くへ飛火する	その他
5月	4:30	7:35	建物	不明	不明	不明
5月	20:30	翌日 0:57	建物	不明	不明	不明
8月	8:25	11:27	建物	不明	不明	不明
11月	10:30	13:05	建物	たばこ	残り火の処置が不 充分	ふとん、座ぶと ん、寝具

※焼損棟数は、火元及び延焼による焼損棟数

気象状況					損害状況				焼損棟数	り災世帯	死者数	負傷者数
天気	風向	風速 m/s	気温 ℃	湿度 %	建物焼損床面積 (㎡)	建物焼損表面積 (㎡)	林野焼損面積 (ha)	損害額 千円				
晴	北西	1	-4	70	215	28		13,818	8	8	1	
晴	北西	2	4	78	166			20,287	1	1		3
晴	南南東	5	21	50	103			13,887	1	1		
晴	北北西	4	7	53	280			38,586	1	1		1
晴	東北東	2	13	91	144	14		17,293	3			
晴	西北西	6	14	28	141	24		14,481	3	1		1
晴	東北東	4	10	86	446	37		11,372	6	2		
晴	無風状態		14	79	1,598			119,207	2			1
曇	東北東	2	26	89	90	50		10,805	4	4		1
晴	西北西	1	18	73	102	20		14,734	2	2		

第14表 火災による死者・負傷者の状況 (R5. 1. 1~12. 31)

区 分		年										計	
		26	27	28	29	30	31	R2	R3	R4	R5		
死 者	計	20	16	11	8	4	11	9	13	10	6	108	
	年齢別内訳	60歳以上	15	11	8	7	3	11	7	12	10	4	88
		うち65歳以上	(14)	(11)	(8)	(7)	(3)	(8)	(7)	(12)	(9)	(4)	(33)
		40~59歳	3	4	3	1			1			2	14
		20~39歳	2	1			1		1	1			6
		10~19歳											0
		9歳以下											0
		不明											0
負 傷 者		43	33	37	39	33	44	33	26	50	42	380	

死者のうち、放火自殺者等を除く内訳

区 分		年										計	
		26	27	28	29	30	31	R2	R3	R4	R5		
死 者	計	17	12	7	8	4	9	6	12	8	5	88	
	年齢別内訳	60歳以上	15	9	6	7	3	9	6	12	8	4	79
		うち65歳以上	(14)	(9)	(6)	(7)	(3)	(7)	(6)	(12)	(8)	4	(68)
		40~59歳	2	3	1	1						1	8
		20~39歳					1						1
		10~19歳											0
		9歳以下											0
不明											0		

死者の発生した経過（令和5年中）

経過別	理由等	死者数
発見が遅れ、気づいた時は、火煙が回り、すでに逃げ道がなかったものと思われる。 （全く気づかなかった場合も含む）	熟睡	
	泥酔	
	病気・身体不自由	
	その他	1
判断力に欠け、あるいは体力的条件が悪く、ほとんど避難できなかったと思われる。	乳幼児（5歳まで）	
	泥酔	
	病気・身体不自由	
	老衰	
	その他	
延焼拡大が早かった等のため、ほとんど避難できなかったと思われるもの。	ガス爆発のため	
	危険物燃焼のため	
	その他	1
逃げれば逃げられたが、逃げる機会を失ったと思われるもの。	狼狽して	
	持出品・服装に気を取られ	
	火災をふれまわっているうちに	
	消火しようとしていて	
	人を救助しようとしていて	
	その他	
避難行動を起こしているが、逃げ切れなかったと思われるもの。 （一応自力避難したが、避難中火傷、ガス吸引し病院等で死亡した場合を含む）	身体不自由のため	1
	延焼拡大が早く	
	逃げ道を間違えて	
	出入口施錠のため	
	その他	
一旦屋外避難後、再進入したと思われるもの。 出火時屋外にいて、出火後進入したと思われるもの。	救出・物品搬出のため	
	消火のため	
	その他	
着衣着火し、火傷（熱傷）あるいはガス中毒により死亡したと思われるもの。	喫煙中	
	炊事中	1
	採暖中（除くたき火）	
	たき火中	
	火遊び中	
	その他火気取扱中	
	その他	
放火自殺（心中の道づれを含む）		1
放火自殺の巻添者（心中の道づれを除く）		
放火殺人の犠牲者		
その他		
不明・調査中		1
計		6

第15表 火災による死者の調査表

(R5. 1. 1～12. 31)

番号	出火 (月・時間)	覚知	鎮火	火災種別	用途
1	1月 4:30	同日 4:39	同日 9:39	建物	住宅
2	3月 13:30	同日 14:32	同日 14:30	その他	—
3	4月 17:25	同日 17:36	翌日 0:29	建物	住宅
4	7月 10:30	同日 10:49	同日 12:28	建物	その他の建築物の名目
5	10月 15:10	同日 15:15	同日 15:52	車両	—
6	12月 不明	翌々日 19:32	不明 不明	建物	住宅

出火箇所	出火原因	性別	年齢	死者の生じた概要
居室	電気ストーブ・火鉢 (開放式)	女	88	身体不自由のため避難行動を起こしているが、逃げ切れなかったと思われるもの。
敷地内	マッチ	男	48	放火自殺
台所	不明	男	81	発見が遅れ、気づいた時は、火煙が回り、すでに逃げ道がなかったと思われるもの。
居室	簡易型ガスコンロ (カセット型)	男	57	不明・調査中
機関部(室)	その他	女	86	延焼拡大が早かった等のため、ほとんど避難できなかったと思われるもの。
台所	ガスコンロ	男	94	炊事中、着衣着火し、火傷(熱傷)あるいはガス中毒により死亡したと思われるもの。

第16表 救急体制の現況

(R6. 4. 1現在)

		消 防 救 急 体 制												
		救 急 自 動 車 数									救 急 隊 員 数			
		計		1 年未満		1 年以上 5 年未満		5 年以上		高規格 救 急 自 動 車 (内数)	計	専任	兼任	救急 救 命 士 数 (別掲)
		車 輛 数	非 常 用 救 急 自 動 車 (内数)	車 輛 数	非 常 用 救 急 自 動 車 (内数)	車 輛 数	非 常 用 救 急 自 動 車 (内数)	車 輛 数	非 常 用 救 急 自 動 車 (内数)					
県 計		73	(22)	4	(0)	22	(1)	47	(21)	(70)	903	95	808	(352)
消 防 本 部 設 置 市	高 知 市	16	(5)	1		5		10	(5)	(16)	252	57	195	(70)
	室 戸 市	4	(1)			3		1	(1)	(4)	47	16	31	(23)
	安 芸 市	3	(1)					3	(1)	(2)	28		28	(12)
	香 南 市	3	(1)			1		2	(1)	(3)	36		36	(14)
	香 美 市	3	(1)			1		2	(1)	(3)	39	3	36	(17)
	南 国 市	5	(1)			1		4	(1)	(5)	42	15	27	(19)
	土 佐 市	4	(1)			1		3	(1)	(4)	36		36	(16)
	土 佐 清 水 市	3	(1)			2		1	(1)	(3)	42		42	(11)
	計	41	(12)	1	(0)	14	(0)	26	(12)	(40)	522	91	431	(182)
消 防 組 合	高 幡 消 防 組 合	8	(1)			3		5	(1)	(8)	34		34	(59)
	中 芸 広 域 連 合	3	(1)			1		2	(1)	(3)	124		124	(14)
	高 吾 北 広 域 町 村 事 務 組 合	3	(1)					3	(1)	(3)	47	4	43	(11)
	仁 淀 消 防 組 合	4	(1)	1		1		2	(1)	(4)	61		61	(22)
	嶺 北 広 域 行 政 事 務 組 合	3	(1)	1		1		1	(1)	(3)	49		49	(18)
	幡 多 中 央 消 防 組 合	5	(2)			1		4	(2)	(5)	35		35	(24)
	幡 多 西 部 消 防 組 合	6	(3)	1		1	(1)	4	(2)	(4)	31		31	(22)
	計	32	(10)	3	(0)	8	(1)	21	(9)	(30)	381	4	377	(170)

救 急 医 療 体 制											
救 急 告 示 医 療 機 関					そ の 他 の 医 療 機 関					医 療 機 関 合 計	
国 公 立	公 的	私 的		計	国 公 立	公 的	私 的		計		
		病 院	診 療 所				病 院	診 療 所			
12	2	25	2	41	25	3	77	405	510	551	
3	1	14	1	19	9	1	41	241	292	311	
					2		1	2	5	5	
1		1		2			1	13	14	16	
		1		1				17	17	18	
			1	1			3	14	17	18	
1	1	1		3			6	31	37	40	
1				1			2	11	13	14	
		1		1			2	3	5	6	
6	2	18	2	28	11	1	56	332	400	428	
1		2		3	3	1	6	21	31	34	
		1		1				5	5	6	
1		4		5	4		2	7	13	18	
1				1	2		3	12	17	18	
1				1	1		2	3	6	7	
					3		5	19	27	27	
2				2	1	1	3	6	11	13	
6	0	7	0	13	14	2	21	73	110	123	

第17表 救急活動の状況 (R5. 1. 1~12. 31)

		事故種別救急出場件数										
		計	火災	自然災害	水難	交通事故	労働災害	運動競技	一般負傷	加害	自損行為	急病
県計		46,822	63	0	58	2,510	391	258	7,808	133	373	30,463
消防本部設置市	高知市	21,052	49		18	1312	130	150	3408	79	196	14148
	室戸市	1,340	3		4	41	13	3	248	5	12	936
	安芸市	1,500			4	85	17	7	254	5	6	888
	香南市	2,014	1		2	89	14	12	305	8	17	1287
	香美市	1,943	1		4	84	10	7	412	1	16	1224
	南国市	3,153			1	200	35	27	511	5	21	1971
	土佐市	1,678			5	89	12	4	305	6	12	1097
	土佐清水市	998			2	37	5	1	161	1	2	672
	計	33,678	54	0	40	1,937	236	211	5,604	110	282	22,223
消防組合	高幡消防組合	3,632	3		4	148	33	17	610	4	20	2239
	中芸広域連合	830	1			27	8	2	154		5	508
	高吾北広域町村事務組合	1,588	1		8	52	18	1	249		5	955
	仁淀消防組合	1,697			2	86	21	5	310	5	11	1124
	嶺北広域行政事務組合	919	1		3	38	15	3	168		4	520
	幡多中央消防組合	2,743	3			150	35	13	480	9	26	1759
	幡多西部消防組合	1,735			1	72	25	6	233	5	20	1135
	計	13,144	9	0	18	573	155	47	2,204	23	91	8,240

そ の 他				事 故 種 別 搬 送 人 員											
転 院 搬 送	医 師 搬 送	資 機 材 等 輸 送	そ の 他	計	火 災	自 然 災 害	水 難	交 通 事 故	労 働 災 害	運 動 競 技	一 般 負 傷	加 害	自 損 行 為	急 病	そ の 他
4,533	79	1	152		42,032	27	0	22	2,257	385	262	7,273	93	284	26,871
1519			43	18,480	17		3	1150	138	159	3217	53	161	12063	1519
67	2		6	1,223	3		3	37	12	3	235	4	8	850	68
234				1,349			2	71	16	7	229	3	4	785	232
276			3	1,789			3	85	14	12	265	5	8	1122	275
172	4		8	1,807	1		3	78	10	7	393	1	12	1130	172
377			5	2,923				194	34	27	473	4	16	1797	378
147			1	1,598			1	85	11	4	293	6	11	1040	147
115			2	955			1	36	5	1	156	1	2	638	115
2,907	6	0	68	30,124	21	0	16	1,736	240	220	5,261	77	222	19,425	2,906
504	3		47	3,290	2		2	126	30	15	560	3	15	2012	525
125				777	1			28	8	2	141		4	468	125
298	1			1,454	1		1	45	18	1	233		2	857	296
130	2		1	1,527			1	80	20	5	280	3	7	1001	130
161	5	1		857			2	31	15	3	155		2	489	160
229	9		30	2,412	2			143	31	10	417	5	16	1550	238
179	53		6	1,591				68	23	6	226	5	16	1069	178
1,626	73	1	84	11,908	6	0	6	521	145	42	2,012	16	62	7,446	1,652

第18表 民間防火組織一覧表 (R6. 4. 1現在)

		合 計		幼年消防クラブ		少年消防クラブ		女性防火クラブ	
		クラブ数	人数	クラブ数	人数	クラブ数	人数	クラブ数	人数
県 計		236	14,092	142	11,412	16	577	78	2,103
消 防 本 部 設 置 市	高 知 市	89	8,810	84	8,750	2	14	3	46
	室 戸 市	8	218	8	218				
	安 芸 市	9	403	8	358			1	45
	香 南 市	10	773	3	187	2	133	5	453
	香 美 市	2	86	1	69			1	17
	南 国 市	24	754	7	202	1	59	16	493
	土 佐 市	2	8					2	8
	土佐清水市	4	63					4	63
	計	148	11,115	111	9,784	5	206	32	1,125
	高 幡 消 防 組 合	本 部 計	26	1,303	16	855	6	297	4
須 崎 市		1	76	1	76				
中 土 佐 町		2	122	1	94	1	28		
四 万 十 町		15	551	10	354	3	78	2	119
津 野 町		3	79	2	61			1	18
構 原 町		5	475	2	270	2	191	1	14
中 芸 広 域 連 合	本 部 計	0	0	0	0	0	0	0	0
	奈 半 利 町								
	田 野 町								
	安 田 町								
	北 川 村								
	馬 路 村								

		合 計		幼年消防クラブ		少年消防クラブ		女性防火クラブ	
		クラブ数	人数	クラブ数	人数	クラブ数	人数	クラブ数	人数
町村事務組合 高吾北広域	本 部 計	8	166	1	41	0	0	7	125
	仁 淀 川 町	6	107					6	107
	佐 川 町	1	18					1	18
	越 知 町	1	41	1	41				
仁 淀 消 防 組 合	本 部 計	19	830	13	717	1	20	5	93
	い の 町								
	日 高 村								
嶺北広域行政事務組合	本 部 計	2	54	1	15	0	0	1	39
	本 山 町								
	大 豊 町	1	39					1	39
	土 佐 町								
	大 川 村	1	15	1	15				
幡 消 防 組 合 中 央	本 部 計	15	240	0	0	4	54	11	186
	四 万 十 市								
	黒 潮 町								
幡 多 西 部 消 防 組 合	本 部 計	16	232	0	0	0	0	16	232
	宿 毛 市	6	95					6	95
	大 月 町	10	137					10	137
	三 原 村								
組合消防本部計		86	2,825	31	1,628	11	371	44	826
そ の 他	東 洋 町	2	152					2	152
	芸 西 村								
	2 町 村 計	2	152	0	0	0	0	2	152

第19表 防火対象物の状況 (R6.3.31現在)

令別表第1の区分		合計	(1)		(2)				(3)		(4)	(5)		(6)								
			イ	ロ	イ	ロ	ハ	ニ	イ	ロ		イ	ロ	イ				ロ				
														1	2	3	4	1	2	3	4	5
階層区分	計	21,005	50	378	6	68	1	19	13	512	1,158	525	5,051	91	30	102	374	327	1	6	47	
	5階未満 (地下のみを除く)	19,167	49	377	5	66		16	13	446	1,138	439	4,248	56	25	62	365	302	1	6	47	
	5階以上	1,835	1	1	1	2	1	3		66	20	86	803	35	5	40	9	25				
	地下のみ	3																				
県計		21,005	50	378	6	68	1	19	13	512	1,158	525	5,051	91	30	102	374	327	1	6	47	
消防本部設置市	高知市	11,296	17	47		25	1	11	2	282	550	123	3,645	28	14	71	209	97	1	3	15	
	室戸市	386	3	25		1			4	3	15	21	55	2	1	2	5	5			2	
	安芸市	331	2	17	1	1				11	33	6	43	1	1	2	11	7			2	
	香南市	541	4	14		5		2		15	46	14	84	1	2	2	15	10				
	香美市	792	1	6		5			1	12	42	9	196	4	4	2	15	15			5	
	南国市	909	2	21		4				19	64	9	169	6		3	25	27			1	3
	土佐市	669	2	8		5				13	44	12	99	2	1	1	14	13			2	5
	土佐清水市	259	1	9		1			1	1	18	38	22		1	1	4	12				2
	市計	15,183	32	147	1	47	1	13	8	356	812	232	4,313	44	24	84	298	186	1	6	34	
	高幡消防組合	構成団体計	1,786	3	86		6		2		68	109	92	168	26	1		12	34			2
須崎市		512	2	24		3		1		19	60	34	48	25				8				
中土佐町		199		13						6	10	5	17	1			1	7				
橋原町		144	1	10		1					1	8	24				2	1			1	
津野町		153		13						3	9	8	7				3	4				
四万十町	778		26		2		1		40	29	37	72		1		6	14				1	
中芸広域連合	構成団体計	321	3	8		1				12	22	18	48	2			4	9				
	奈半利町	112		3						5	6	3	23				1	4				
	田野町	69				1				2	7	1	9	2			1	3				
	安田町	70	3	3						3	5	7	9				1	2				
	北川村	36		1						1	2	3	2									
馬路村	34		1						1	2	4	5				1						
町村事務組合 高芸北広域	構成団体計	755	1	27		2				8	25	9	130		1	9	12	20			1	
	仁淀川町	186		12						1	2	5	28			2	4	8			1	
	佐川町	407	1	9		2				4	16	2	67			3	7	8				
	越知町	162		6						3	7	2	35		1	4	1	4				
仁淀消防 組合	構成団体計	658	5	26		1				7	25	9	88	2	1	3	10	14				
	いの町	503	4	23		1				6	17	9	80	2	1	3	10	10				
	日高村	155	1	3						1	8		8					4				
嶺北広域 事務組合 行政	構成団体計	491		32		1				6	22	19	56	6			3	7			1	
	本山町	158		4						2	9	8	24	2			1	5			1	
	大豊町	145		12						2	4	7	12	1			2					
	土佐町	150		14		1				1	8	3	16	3				2				
大川村	38		2						1	1	1	4										
幡多中央 消防組合	構成団体計	983	3	15	1	7		3	2	29	90	53	153	6	2	3	20	33			6	
	四万十市	724	2	8	1	7		2	2	24	78	31	129	6	2	3	17	24			1	
	黒潮町	259	1	7				1		5	12	22	24				3	9			5	
幡多西部 消防組合	構成団体計	634	3	26	4	3		1	3	15	45	77	77	3		3	11	20			3	
	宿毛市	501	3	18	4	3		1	3	12	42	30	70	2		3	10	14			3	
	大月町	108		6						2	3	34	7	1				4				
	三原村	25		2						1		9					1	2				
消防組合計		5,628	18	220	5	21		6	5	145	338	273	720	45	5	18	72	137			13	
その他	東洋町	121		7						9	2	18	7				2	1				
	芸西村	73		4						2	6	2	11	2	1		2	3				

ハ					=	(7)	(8)	(9)		(10)	(11)	(12)		(13)		(14)	(15)	(16)		(16 の2)	(16 の3)	(17)	(18)	(19)	(20)
1	2	3	4	5				イ	ロ			イ	ロ	イ	ロ			イ	ロ						
218	8	325	19	222	89	973	88	9	18	6	189	2,047	12	227	3	1,453	3,094	2,167	1,019			43	17		
209	8	325	19	222	89	928	87	5	18	6	187	2,039	12	220	3	1,444	2,920	1,845	861			42	17		
9						45	1	4			2	8		7		9	171	322	158			1			
																3									
218	8	325	19	222	89	973	88	9	18	6	189	2,047	12	227	3	1,453	3,094	2,167	1,019			43	17		
110	3	140	10	76	52	376	16	6	5	1	96	730		149		677	1,488	1,365	818			21	16		
4	7		2			14	3		1		6	40		8		37	69	42	9						
3	9	1	3			38	3				2	33		2		7	58	30	3			1			
5	14		6	3		26	8		1	1	4	81		1		28	93	45	10			1			
5	9	1	20	10		40	9				6	89		4		81	100	83	18						
13	25	2	12	2		73	2		1	2	4	155		7	3	109	112	28	4			2			
7	13	2	28	1		46					10	117		7		65	83	48	21						
	6		1			8	5		3		5	17				8	75	18	2						
147	3	223	16	148	68	621	46	6	11	4	133	1,262		178	3	1,012	2,078	1,659	885			25	16		
29		20		11	3	104	19	1	1	1	22	247		1	22	154	278	222	40			2			
19					1	16					10	15		1		50	87	78	10			1			
2	3		5			11	2				5	32		1		20	34	20	4						
1	1		1	1		11	4	1	1			22				9	21	19	3						
1	3		1	1		11	5					31		3		8	25	15	2						
6	13		4			55	8			1	7	147		1	17	67	111	90	21			1			
6	7	1			1	18	1		2		6	60		3		25	52	7	2			3			
1	1					6			1		1	24				14	15	3	1						
2	2	1			1	3					3	9		1		3	14	3				1			
1	1					2					2	15		1		6	8					1			
1	1					4	1					5		1		2	11		1						
1	2					3			1			7					4	1				1			
4	13	1	3	1		37	7				7	118		6		83	139	59	31			1			
	3		1			12						29		2		15	36	20	5						
2	9	1	2			20	5				6	76		3		51	67	28	17			1			
2	1				1	5	2				1	13		1		17	36	11	9						
5	14	1	6	12		60	7	2			8	120		7		53	101	55	13			3			
4	11		5	1		48	5	2			6	77		6		34	81	45	10			2			
1	3	1	1	11		12	2				2	43		1		19	20	10	3			1			
5	7		4			24	4		2		3	72		6		46	90	52	20			3			
3	1		4			7	1		2		1	20		2		13	30	9	9						
1	2					6	2				1	26		1		22	21	16	5			2			
1	1					6	1				1	24		3		10	28	21	5			1			
	3					5						2				1	11	6	1						
14	5	27		28	2	57	4		1	1	4	71		4		38	203	65	26			6	1		
10		22		23	2	46	3			1	4	44		4		17	133	47	24			6	1		
4	5	5		5		11	1		1			27				21	70	18	2						
7	11		19	1		44					5	84				25	124	22	2						
5	9		17	1		40					4	73				22	99	12	1						
2	1		2			2					1	6				3	23	10	1						
	1					2						5					2								
70	5	99	3	71	20	344	42	3	6	2	55	772		1	48	424	987	482	134			18	1		
1		2				4			1			7	11			16	17	16							
	1		3	1		4					1	6		1		1	12	10							

第20表 防火管理の状況

(R6. 3. 31現在)

令別表第1の区分 項目		合計	(1)		(2)				(3)		(4)	(5)		(6)									
			イ	ロ	イ	ロ	ハ	ニ	イ	ロ		イ	ロ	イ				ロ					
														1	2	3	4	1	2	3	4	5	
第8条対象物 (注1)	甲	5,735	39	224	6	65		14	4	260	664	246	592	65	24	65	82	297	1		3	35	
	乙	747	1	112		1		3	3	170	159	22	9	3		1	/	/	/	/	/	/	
	計	6,482	40	336	6	66	0	17	7	430	823	268	601	68	24	65	83	297	1	0	3	35	
防火管理者届出済 (注2)	甲	4,506	32	180	4	64		12	3	184	533	220	308	63	23	65	77	291	1		2	35	
	乙	395	1	57		1		3	3	94	60	9	6			1	/	/	/	/	/		
	計	4,901	33	237	4	65	0	15	6	4	593	229	314	63	23	65	78	291	1	0	2	35	
消防計画届出済 (注3)	甲	4,311	31	170	2	64		10	2	164	514	214	292	62	23	65	74	288	1		2	32	
	乙	355	1	51		1		3	3	88	55	8	6			1	/	/	/	/	/		
	計	4,666	32	221	2	65	0	13	5	252	569	222	298	62	23	65	75	288	1	0	2	32	

(注1) 管理権原者が2以上に分かれている対象物を含む。
 (注2) 防火管理者は、完全に選任されているものみの数である。
 (注3) 消防計画は、全体の消防計画届出済みのものみの数である。

第21表 自動火災報知設備及び屋内消火栓設備の設置状況

(R6. 3. 31現在)

令別表第1の区分 項目		合計	(1)		(2)				(3)		(4)	(5)		(6)									
			イ	ロ	イ	ロ	ハ	ニ	イ	ロ		イ	ロ	イ				ロ					
														1	2	3	4	1	2	3	4	5	
自動火災報知設備	対象物	10,923	44	231	6	69	1	17	6	243	707	617	1,985	101	37	94	203	341	1		6	44	
	違反	97				1				5	1	8	1										
屋内消火栓設備	対象物	2,604	29	29		24		1	1	10	133	81	341	42	13	48	9	58	1		1	5	
	違反	32							1	1	1	2	1										

第22表 消防用設備の点検報告の状況

(R5. 4. 1~R6. 3. 31)

令別表第1の区分 項目		合計	(1)		(2)				(3)		(4)	(5)		(6)									
			イ	ロ	イ	ロ	ハ	ニ	イ	ロ		イ	ロ	イ				ロ					
														1	2	3	4	1	2	3	4	5	
点検を要する 防火対象物	計	23,651	50	381	7	71	1	19	13	850	1,235	670	5,070	76	31	101	405	339	4		6	49	
	1,000㎡未満	18,490	13	327	7	21	1	17	12	831	910	537	4,003	12	11	20	373	210			3	24	
	1,000㎡以上	5,161	37	54		50		2	1	19	325	133	1,067	64	20	81	32	129	4		3	25	
報告済 防火対象物	計	10,901	41	265	1	62	1	6	4	259	766	304	2,425	55	25	89	237	290	1		5	42	
	1,000㎡未満	7,211	9	217	1	17	1	6	3	247	491	197	1,700	1	7	15	208	173			3	23	
	1,000㎡以上	3,690	32	48		45			1	12	275	107	725	54	18	74	29	117	1		2	19	

ハ					二	(7)	(8)	(9)		(10)	(11)	(12)		(13)		(14)	(15)	(16)		(16の2)	(17)
1	2	3	4	5				イ	ロ			イ	ロ	イ	ロ			イ	ロ		
120	2	261	8	73	46	399	43	4	11		68	283	9	1		44	638	947	85		7
14	5	8	2	8		10	19		4		14	3				4	64	102	5		1
134	7	269	10	81	46	409	62	4	15	0	82	286	9	1	0	48	702	1049	90	0	8
99	2	255	8	73	43	373	42	2	11		52	241	7			34	503	613	44		7
9	5	8	2	8		6	14		4		9	2				44	46	2			1
108	7	263	10	81	43	379	56	2	15	0	61	243	7	0	0	34	547	659	46	0	8
96	2	253	8	69	43	366	41	2	11		46	232	7			33	467	578	40		7
8	5	8	1	8		5	13		3		7	2				35	41	2			
104	7	261	9	77	43	371	54	2	14	0	53	234	7	0	0	33	502	619	42	0	7

ハ					二	(7)	(8)	(9)		(10)	(11)	(12)		(13)		(14)	(15)	(16)		(16の2)	(16の3)	(17)
1	2	3	4	5				イ	ロ			イ	ロ	イ	ロ			イ	ロ			
146	2	280	10	194	79	826	57	8	10	3	38	1,217		93	3	613	986	1,319	251			35
3				1	1							22		2		10	2	37	3			
14	1	32	1	10	25	510	25		5		7	460				202	298	143	44			1
											2	11				10	1		2			

ハ					二	(7)	(8)	(9)		(10)	(11)	(12)		(13)		(14)	(15)	(16)		(16の2)	(16の3)	(17)	(18)
1	2	3	4	5				イ	ロ			イ	ロ	イ	ロ			イ	ロ				
266	8	358	39	287	96	1,023	92	9	20	11	212	2,200	1	429	3	1,851	3,977	2,312	1,020				
232	7	295	39	264	58	428	64	9	13	11	190	1,514	1	373	3	1,581	3,259	1,895	872			40	10
34	1	63		23	38	595	28		7		22	686		56		270	718	417	148			2	7
158	7	298	22	195	81	677	69	4	9	2	82	810		183	3	592	1,653	847	298				
128	6	241	22	176	44	230	47	4	2	2	67	444		135	3	446	1,139	521	203			32	
30	1	57		19	37	447	22		7		15	366		48		146	514	326	95			1	

第23表 防火対象物定期点検報告制度実施状況一覧表

	該当防火対象物数				点検報告済防火対象物数						特例認定済防火対象物数			
	第1号該当		第2号該当		第1号該当			第2号該当			第1号該当		第2号該当	
	複数 権原		複数 権原		基準 適合	複数 権原		基準 適合	複数 権原		複数 権原		複数 権原	
総 計	584	30	109	18	334	148	9	64	15	6	31	0	1	0
消防本部設置市	高 知 市	245	28	96	18	148	76	7	59	14	6	8		
	室 戸 市	13				4								
	安 芸 市	14		1		7	3					1		
	香 南 市	33				15	11							
	香 美 市	17		5		14			2	1			1	
	南 国 市	18				10	9					5		
	土 佐 市	21				14								
	土 佐 清 水 市	14		2		2						7		
市 計	375	28	104	18	214	99	7	61	15	6	21	0	1	0
高幡消防組合	構成団体計	61	0	0	0	37	8	0	0	0	0	0	0	0
	須 崎 市	35				16								
	中 土 佐 町	8				8								
	梶 原 町	2				2								
	津 野 町	1												
四 万 十 町	15				11	8								
中芸広域連合	構成団体計	10	0	0	0	7	0	0	0	0	0	0	0	0
	奈 半 利 町	4				3								
	田 野 町	1				1								
	安 田 町	4				2								
	北 川 村													
町村事務組合 高芸北広域	構成団体計	28	0	0	0	10	0	0	0	0	0	0	0	0
	仁 淀 川 町	9				4								
	佐 川 町	17				5								
	越 知 町	2				1								
仁淀消防組合	構成団体計	36	0	1	0	29	14	0	1	0	0	0	0	0
	い の 町	33		1		26	12		1					
	日 高 村	3				3	2							
嶺北事務組合 行政	構成団体計	4	0	0	0	4	0	0	0	0	0	0	0	0
	本 山 町													
	大 豊 町													
	土 佐 町	4				4								
消防組合 幡多中央	構成団体計	48	2	3	0	20	14	2	1	0	0	1	0	0
	四 万 十 市	39	2	3		16	14	2	1					
	黒 潮 町	9				4						1		
消防組合 幡多西部	構成団体計	21	0	0	0	13	13	0	0	0	0	8	0	0
	宿 毛 市	20				12	12					8		
	大 月 町													
	三 原 村	1				1	1							
消防組合計	208	2	4	0	120	49	2	2	0	0	9	0	0	0
その他	東 洋 町													
	芸 西 村	1		1					1			1		

(R6. 3. 31現在)

点検報告件数		認定件数	
第1号 該当	第2号 該当	第1号 該当	第2号 該当
335	67	19	1
148	59	8	
4			
7			
15		1	
14	2		1
10		5	
14			
2		1	
214	61	15	1
37	2	0	0
16			
8			
2			
	2		
11			
7	0	1	0
3			
1		1	
2			
1			
10	0	0	0
4			
5			
1			
29	1	0	0
26	1		
3			
4	0	0	0
4			
21	2	1	0
16	2		
5		1	
13	0	2	0
12		2	
1			
121	5	4	0
	1		

第24表 消防設備士試験実施状況 (H26～R5)

年度別	区分	特類				第1類				第2類				第3類			
		申請者数	受験者数	合格者数	合格率	申請者数	受験者数	合格者数	合格率	申請者数	受験者数	合格者数	合格率	申請者数	受験者数	合格者数	合格率
26年度	甲種	8	8	3	37.5	30	26	4	15.4	5	3	1	33.3	4	3	1	33.3
	乙種					3	3	0	0.0	1	1	0	0.0	2	2	0	0.0
27年度	甲種	9	7	1	14.3	36	29	5	17.2	7	6	2	33.3	5	5	0	0.0
	乙種					1	0	0						3	2	0	0.0
28年度	甲種	5	3	0	0.0	63	49	9	18.4	5	5	0	0.0	3	3	1	33.3
	乙種					3	3	1	0.0					3	2	0	0.0
29年度	甲種	2	2	0	0.0	73	61	12	19.7	7	6	2	33.3	12	11	2	18.2
	乙種					9	8	3	37.5	3	3	1	33.3	4	4	2	50.0
30年度	甲種	8	8	3	37.5	78	60	11	18.3	7	7	3	42.9	14	11	6	54.5
	乙種					7	6	3	50.0	7	7	0	0.0	1	1	1	100.0
31年度	甲種	5	4	0	0.0	75	58	11	19.0	8	7	3	42.9	24	22	5	22.7
	乙種					11	9	1	11.1	4	4	0	0.0	1	1	0	0.0
R2年度	甲種	3	2	0	0.0	47	30	9	30.0	12	12	7	58.3	18	16	3	18.8
	乙種					1	1	1	100.0	5	5	1	20.0	8	5	2	40.0
R3年度	甲種	6	6	5	83.3	70	51	9	17.6	15	14	2	14.3	20	18	6	33.3
	乙種					3	3	0	0.0	3	3	1	33.3	5	5	2	40.0
R4年度	甲種	3	3	1	33.3	50	41	9	22.0	8	6	1	16.7	20	19	5	26.3
	乙種					13	9	4	44.4	2	2	0	0.0	2	2	0	0.0
R5年度	甲種	1	1	0	0.0	50	42	8	19.0	28	25	7	28.0	19	16	1	6.3
	乙種					9	8	0	0.0	3	2	1	50.0	2	2	0	0.0

第25表 消防設備士講習実施状況 (H26～R5)

年度	申請者	受講者数	講習区分		
			消火設備	警報設備	避難設備・消火器
26	213	210	51	103	56
27	184	183	49	95	39
28	201	200	51	109	40
29	219	213	46	92	75
30	240	235	58	100	77
31	234	229	56	110	63
R2	232	230	54	113	63
R3	209	208	53	98	57
R4	263	259	53	118	88
R5	255	249	58	105	86

第4類				第5類				第6類				第7類				合計			
申請者数	受験者数	合格者数	合格率	申請者数	受験者数	合格者数	合格率	申請者数	受験者数	合格者数	合格率	申請者数	受験者数	合格者数	合格率	申請者数	受験者数	合格者数	合格率
68	54	19	35.2	9	6	4	66.7									124	100	32	32.0
49	39	10	25.6	2	2	2	100.0	47	40	19	47.5	6	6	5	83.3	110	93	36	38.7
49	45	12	26.7	6	6	1	16.7									112	98	21	21.4
41	37	10	27.0	3	3	0	0.0	64	59	24	40.7	14	13	9	69.2	126	114	43	37.7
93	72	24	33.3	12	8	3	37.5									181	140	37	26.4
38	37	11	29.7	1	1	0	0.0	94	78	35	44.9	26	21	17	81.0	165	142	64	45.1
108	93	26	28.0	13	13	2	15.4									215	186	44	23.7
57	48	13	27.1	4	3	2	66.7	93	79	21	26.6	12	11	8	72.7	182	156	50	32.1
128	104	22	21.2	12	12	2	16.7									247	202	47	23.3
59	52	13	25.0	3	3	1	33.3	107	90	43	47.8	18	16	10	62.5	202	175	71	40.6
114	97	21	21.6	12	11	5	45.5									238	199	45	22.6
55	41	14	34.1	3	2	2	100.0	112	99	27	27.3	18	17	11	64.7	204	173	55	31.8
93	76	25	32.9	12	10	6	60.0									185	146	50	34.2
45	35	15	42.9	5	5	1	20.0	110	97	43	44.3	23	23	15	65.2	197	171	78	45.6
92	74	23	31.1	15	15	5	33.3									218	178	50	28.1
26	19	8	42.1	9	9	3	33.3	131	111	40	36.0	29	28	12	42.9	206	178	66	37.1
90	71	31	43.7	21	18	5	27.8									192	158	52	32.9
35	25	7	28.0	2	1	0	0.0	88	73	30	41.1	30	25	16	64.0	172	137	57	41.6
82	71	26	36.6	18	15	4	26.7									198	170	46	27.1
68	53	15	28.3	5	3	1	33.3	108	90	43	47.8	28	25	11	44.0	223	183	71	38.8

第26表 危険物規制対象数

(R6. 3. 31現在)

	製造所 貯蔵所 取扱所 合計	製造所	貯 蔵 所										
			小計	屋 内 貯蔵所	屋 外 タンク 貯蔵所	準 特 定 屋外タンク 貯蔵所 (再掲)	特 定 屋 外 タンク 貯 蔵 所 (再掲)	地 中 タ ン ク 貯 蔵 所 (再掲)	岩 盤 タ ン ク 貯 蔵 所 (再掲)	海 上 タ ン ク 貯 蔵 所 (再掲)	屋 内 タンク 貯蔵所	地 下 タンク 貯蔵所	簡 易 タンク 貯蔵所
県 計	2,456	2	1,521	168	322	(14)	(9)	(0)	(0)	(0)	64	474	5
消 防 本 部 設 置 市	高 知 市	801	2	585	71	92	(14)	(7)			46	162	
	室 戸 市	59		26		6					1	13	
	安 芸 市	80		50		9						20	
	香 南 市	105		63	12	20						20	
	香 美 市	66		37	6	12					2	14	
	南 国 市	264		168	23	28					2	45	
	土 佐 市	117		77	6	26						23	
	土 佐 清 水 市	65		31	1	5					2	16	1
	計	1,557	2	1,037	119	198	(14)	(7)	(0)	(0)	(0)	53	313
消 防 組 合	高 幡 消 防 組 合	277		151	22	53		(2)			3	32	
	中 芸 広 域 連 合	42		29	2	3						10	
	高 吾 北 広 域 町 村 事 務 組 合	76		43	4	8					2	13	
	仁 淀 消 防 組 合	119		58	8	12						29	1
	嶺 北 広 域 行 政 事 務 組 合	48		25	4	1					1	15	
	幡 多 中 央 消 防 組 合	159		86	6	20					1	37	
	幡 多 西 部 消 防 組 合	178		92	3	27					4	25	3
計	899	0	484	49	124	(0)	(2)	(0)	(0)	(0)	11	161	4

第27表 類別危険物規制対象数

(R6. 3. 31現在)

	製造所 貯蔵所 取扱所 合計	製造所	貯 蔵 所										
			小計	屋 内 貯蔵所	屋 外 タンク 貯蔵所	準 特 定 屋外タンク 貯蔵所 (再掲)	特 定 屋 外 タンク 貯 蔵 所 (再掲)	地 中 タ ン ク 貯 蔵 所 (再掲)	岩 盤 タ ン ク 貯 蔵 所 (再掲)	海 上 タ ン ク 貯 蔵 所 (再掲)	屋 内 タンク 貯蔵所	地 下 タンク 貯蔵所	簡 易 タンク 貯蔵所
総 計	2,456	2	1,521	168	322	(14)	(9)	(0)	(0)	(0)	64	474	5
類 別	第 1 類	12	1	9	9								
	第 2 類	1		1	1								
	第 3 類	14	1	12	2	3							
	第 4 類	2,412		1,489	147	319	(14)	(9)			63	474	5
	第 5 類	6		5	4						1		
	第 6 類	0		0									
混 在	11		5	5									

第28表 数量別危険物規制対象数

(R6. 3. 31現在)

	製造所 貯蔵所 取扱所 合計	製造所	貯 蔵 所										
			小計	屋 内 貯蔵所	屋 外 タンク 貯蔵所	準 特 定 屋外タンク 貯蔵所 (再掲)	特 定 屋 外 タンク 貯 蔵 所 (再掲)	地 中 タ ン ク 貯 蔵 所 (再掲)	岩 盤 タ ン ク 貯 蔵 所 (再掲)	海 上 タ ン ク 貯 蔵 所 (再掲)	屋 内 タンク 貯蔵所	地 下 タンク 貯蔵所	簡 易 タンク 貯蔵所
総 計	2,456	2	1,521	168	322	(14)	(9)	(0)	(0)	(0)	64	474	5
5倍以下	902		703	68	65						38	269	5
5倍を超え 10倍以下	429		273	57	30						20	98	
10倍を超え 50倍以下	522		304	21	130						6	91	
50倍を超え 100倍以下	283		150	6	38							15	
100倍を超え 150倍以下	91		14	5	1								
150倍を超え 200倍以下	79		22	6	9							1	
200倍を超え 1000倍以下	129	1	37		36	(13)	(5)						
1000倍を超え 5000倍以下	9		8	1	7	(1)	(1)						
5000倍を超え 10000倍以下	9		8	2	6		(3)						
10000倍を超えるもの	3	1	2	2									

移動 タンク 貯蔵所	14KLを超える被牽引車型 (再掲)	屋外 貯蔵所	取 扱 所							事業所
			小計	給油 取扱所	第一種 販売 取扱所	第二種 販売 取扱所	移送 取扱所	特定移送 取扱所 (再掲)	一般 取扱所	
441	(41)	47	933	595	10	6	0	(0)	322	1,192
193	(28)	21	214	143	3	6			62	434
6			33	23					10	42
15		6	30	20					10	44
11			42	26					16	42
2		1	29	16					13	29
66	(12)	4	96	56					40	93
22	(1)		40	25					15	55
6			34	25	2				7	29
321	(41)	32	518	334	5	6	0	(0)	173	768
33		8	126	71	1				54	116
13		1	13	10					3	25
16			33	20	2				11	29
7		1	61	35					26	79
4			23	17	1				5	38
20		2	73	54					19	72
27		3	86	54	1				31	65
120	(0)	15	415	261	5	0	0	(0)	149	424

移動 タンク 貯蔵所	14KLを超える被牽引車型 (再掲)	屋外 貯蔵所	取 扱 所						
			小計	給油 取扱所	第一種 販売 取扱所	第二種 販売 取扱所	移送 取扱所	特定移送 取扱所 (再掲)	一般 取扱所
441	(41)	47	933	595	10	6	0	(0)	322
			2						2
			0						
7			1			1			
434	(41)	47	923	595	8	5			315
			1						1
			0						
			6		2				4

移動 タンク 貯蔵所	14KLを超える被牽引車型 (再掲)	屋外 貯蔵所	取 扱 所						
			小計	給油 取扱所	第一種 販売 取扱所	第二種 販売 取扱所	移送 取扱所	特定移送 取扱所 (再掲)	一般 取扱所
441	(41)	47	933	595	10	6	0	(0)	322
244		14	199	40	4				155
37		31	156	66	4				86
55	(1)	1	218	151	2	6			59
90	(32)	1	133	121					12
8	(8)		77	76					1
6	(0)		57	57					
1			91	84					7
			1						1
			1						1
			0						

第29表 危険物規制対象の動き (R5. 4. 1～R6. 3. 31)

	合計	製造所	貯 蔵 所								
			小計	屋 内 貯蔵所	屋 外 タンク 貯蔵所	屋 内 タンク 貯蔵所	地 下 タンク 貯蔵所	簡 易 タンク 貯蔵所	移 動 タンク 貯蔵所	屋 外 貯蔵所	
許 可	設 置	21	16	2	1		7		6		
	変 更	117	6	35	4	18		8		4	1
	他許可行政庁に転出	3		3						3	
	他許可行政庁から転入	6		6						6	
完 成 検 査	設 置	28	19	2	2		9		6		
	変 更	115	6	33	4	15		9		5	
	他許可行政庁から転入	5		5						5	
廃 止 届 等	43		30	1	4	2	8		14	1	
増減数	設 置 許 可	-19	-11	1	-3	-2	-1		-5	-1	
	設 置 完 成 検 査	-13	-9	1	-2	-2	1		-6	-1	
仮 使 用	77	5	10	2	4		4				

第30表 危険物施設における事故の状況 (R5. 1. 1～12. 31)

番号	月日	施設の区分	発生場所	被 害 状 況 等
1	8月17日	屋外タンク貯蔵所	高知市	事業所防油堤内への重油の流出
2	12月5日	給油取扱所	宿毛市	事業所側溝から河川への油の流出

第31表 危険物保安講習実施状況 (H26～R5)

年度	受講者数	申請者数	免 状 の 種 類								
			甲種	乙 種						丙種	
				小計	第1類	第2類	第3類	第4類	第5類		第6類
26	979	1,025	19	1,169	44	38	54	956	40	37	218
27	1,015	979	16	1,113	40	42	48	916	36	31	201
28	971	993	13	1,142	42	36	49	952	30	33	169
29	990	1,022	19	1,167	41	39	48	970	35	34	202
30	1,013	1,008	14	1,197	44	54	73	949	42	35	218
31	1,006	983	13	1,197	57	53	65	946	38	38	172
R2	978	1,083	16	1,225	40	38	43	1,030	39	35	201
R3	1,069	1,051	15	1,237	49	48	67	995	43	35	209
R4	1,034	1,002	15	1,203	54	50	67	961	33	38	163
R5	1,061	1,062	21	1,256	56	45	62	1,009	43	41	195

小計	取 扱 所					仮貯蔵	仮取扱
	給 油 取扱所	第一種 販売 取扱所	第二種 販売 取扱所	移 送 取扱所	一 般 取扱所		
5	4				1		
76	59				17		
0							
0							
9	5				4		
76	58				18		
0							
13	11	1			1		
-8	-7	-1					
-4	-6	-1			3		
62	52				10	29	32

事 故 の 概 要
<p>タンカー船から屋外タンクに受入中、液面計の動作不良により従業員が油量の把握をできず、オーバーフローしタンク上部の蓋などから重油約3,000リットルが防油堤内に流出したものの。</p>
<p>施設付近の川に油が流れていることにより、自家用給油取扱所からの流出と判明。後日の聞き取りにより、トラックの軽油タンクからの漏れや給油ミスであると考えられたが、少量の危険物の流出が継続していたもの。</p>

第32表 危険物取扱者試験実施状況 (H31～R5)

		合計			甲種			乙								
		受験者	合格者	合格率	受験者	合格者	合格率	小計			第1類			第2類		
								受験者	合格者	合格率	受験者	合格者	合格率	受験者	合格者	合格率
平成31年度	R1.06.16	535	225	42.1	17	6	35.3	474	196	41.4	13	8	61.5	15	13	86.7
	R1.06.23	79	31	39.2	6	1	16.7	70	29	41.4						
	R1.10.27	522	207	39.7	15	7	46.7	474	185	39.0	17	13	76.5	19	15	78.9
	R1.11.03	95	32	33.7				92	30	32.6	1	1	100.0	1		0.0
	R2.02.02	397	135	34.0				397	135	34.0						
	計	1,628	630	38.7	38	14	36.8	1,507	575	38.2	31	22	71.0	35	28	80.0
令和2年度	R2.06.14	430	193	44.9	6	3	50.0	402	178	44.3	18	15	83.3	25	18	72.0
	R2.06.21	51	22	43.1	1	0	0.0	47	21	44.7	1	1	100.0	3	3	100.0
	R2.10.24	418	143	34.2	6	3	50.0	393	132	33.6	23	21	91.3	13	7	53.8
	R2.11.01	143	41	28.7	4	2	50.0	137	38	27.7	2	1	50.0	2	2	100.0
	R2.11.22	109	29	26.6				109	29	26.6	5	3	60.0	7	4	57.1
	R2.01.31	403	138	34.2	1	0	0.0	402	138	34.3	2	2	100.0	2	2	100.0
計	1,513	541	35.8	18	8	44.4	1,449	511	35.3	51	43	84.3	52	36	69.2	
令和3年度	R3.06.13	394	161	40.9	13	7	53.8	360	141	39.2	10	5	50.0	10	5	50.0
	R3.06.20	66	24	36.4	3	2	66.7	62	22	35.5	3	2	66.7	2	0	0.0
	R3.07.03	37	15	40.5				36	14	38.9				2	1	50.0
	R3.10.23	529	188	35.5	16	9	56.3	498	172	34.5	21	10	47.6	9	7	77.8
	R3.10.31	94	31	33.0	3	2	66.7	87	27	31.0	2	2	100.0	3	2	66.7
	R4.01.30	455	165	36.3				455	165	36.3						
計	1,575	584	37.1	35	20	57.1	1,498	541	36.1	36	19	52.8	26	15	57.7	
令和4年度	R4.06.12	565	196	34.7	9	1	11.1	540	191	35.4	26	16	61.5	10	8	80.0
	R4.06.19	70	24	34.3	4	0	0.0	64	23	35.9	3	2	66.7	1	1	100.0
	R4.07.31	36	11	30.6				36	11	30.6	2	0	0.0	2	0	0.0
	R4.10.23	474	146	30.8	17	6	35.3	445	136	30.6	22	14	63.6	12	9	75.0
	R4.10.30	74	24	32.4	3	1	33.3	69	22	31.9				1	1	100.0
	R4.11.26	11	3	27.3				11	3	27.3						
R5.01.29	316	103	32.6				316	103	32.6							
計	1,546	507	32.8	33	8	24.2	1,481	489	33.0	53	32	60.4	26	19	73.1	
令和5年度	R5.06.11	93	33	35.5	5	0	0.0	87	32	36.8	6	3	50.0	1	0	0.0
	R5.06.18	424	148	34.9	18	5	27.8	395	138	34.9	23	15	65.2	10	9	90.0
	R5.07.21	26	17	65.4				26	17	65.4						
	R5.07.30	10	2	20.0				9	1	11.1	1	0	0.0			
	R5.10.22	444	141	31.8	16	3	18.8	408	129	31.6	16	14	87.5	14	8	57.1
	R5.10.29	99	27	27.3	3	1	33.3	95	26	27.4	4	2	50.0	4	3	75.0
	R5.11.12	23	0	0.0				23	0	0.0						
	R6.01.28	360	91	25.3				360	91	25.3						
計	1,119	368	32.9	42	9	21.4	1,043	343	32.9	50	34	68.0	29	20	69.0	

種												丙種		
第3類			第4類			第5類			第6類			受験者	合格者	合格率
受験者	合格者	合格率	受験者	合格者	合格率	受験者	合格者	合格率	受験者	合格者	合格率			
34	17	50.0	378	132	34.9	14	12	85.7	20	14	70.0	44	23	52.3
5	3	60.0	61	24	39.3	2	1	50.0	2	1	50.0	3	1	33.3
24	7	29.2	377	123	32.6	17	12	70.6	20	15	75.0	33	15	45.5
4	1	25.0	84	26	31.0	1	1	100.0	1	1	100.0	3	2	66.7
			397	135	34.0									
67	28	41.8	1,297	440	33.9	34	26	76.5	43	31	72.1	83	41	49.4
34	12	35.3	291	110	37.8	21	12	57.1	13	11	84.6	22	12	54.5
7	2	28.6	33	13	39.4	2	1	50.0	1	1	100.0	3	1	33.3
25	15	60.0	319	79	24.8	7	5	71.4	6	5	83.3	19	8	42.1
9	4	44.4	112	23	20.5	7	5	71.4	5	3	60.0	2	1	50.0
6	3	50.0	74	15	20.3	3	2	66.7	14	2	14.3			
1	0	0.0	396	134	33.8	1	0	0.0						
82	36	43.9	1,225	374	30.5				39	22	56.4	46	22	47.8
19	9	47.4	312	117	37.5	6	4	66.7	3	1	33.3	21	13	61.9
7	4	57.1	43	13	30.2	6	2	33.3	1	1	100.0	1	0	0.0
3	2	66.7	23	4	17.4	1	1	100.0	7	6	85.7	1	1	100.0
29	14	48.3	407	120	29.5	13	8	61.5	19	13	68.4	15	7	46.7
2	2	100.0	77	19	24.7				3	2	66.7	4	2	50.0
			455	165	36.3									
60	31	51.7	1,317	438	33.3	26	15	57.7	33	23	69.7	42	23	54.8
29	16	55.2	424	116	27.4	19	14	73.7	32	21	65.6	16	4	25.0
6	1	16.7	49	16	32.7	2	1	50.0	3	2	66.7	2	1	50.0
			32	11	34.4									
26	12	46.2	354	81	22.9	19	16	84.2	12	4	33.3	12	4	33.3
1	0	0.0	66	21	31.8	1	0	0.0				2	1	50.0
			11	3	27.3									
			316	103	32.6									
62	29	46.8	1,252	351	28.0	41	31	75.6	47	27	57.4	32	10	31.3
8	5	62.5	62	17	27.4	7	4	57.1	3	3	100.0	1	1	100.0
29	18	62.1	304	76	25.0	18	12	66.7	11	8	72.7	11	5	45.5
1	1	100.0	25	16	64.0									
			8	1	12.5							1	1	100.0
24	12	50.0	323	74	22.9	17	12	70.6	14	9	64.3	20	9	45.0
5	2	40.0	77	16	20.8	3	2	66.7	2	1	50.0	1	0	0.0
			23	0	0.0									
			360	91	25.3									
67	38	56.7	822	200	24.3	45	30	66.7	30	21	70.0	34	16	47.1

第33表 消防学校教育 (過去10年間)

(1) 県消防学校入校状況

年度	入 校 人 員	消 防 吏 員											消 防 団 員						一 般 教 育		
		初任教育			専科		幹部		特別		短期		普通		幹部		特別		その他		
		期間	回	人員	回	人員	回	人員	回	人員	回	人員	回	人員	回	人員	回	人員	回	人員	内容
26	497	6月	1	26	4	115	1	24	6	388			4	112	1	44	1	29	2	147	1日震災訓練
27	883	6月	1	42	4	139			6	202			3	108	2	118	3	331	2	145	1日震災訓練
28	914	6月	1	34	4	132	1	22	1	17			3	136	2	111	5	315	2	164	1日震災訓練
29	1229	6月	1	34	4	129	1	24	1	36			3	127	2	94	8	663	2	158	1日震災訓練
30	834	6月	1	43	4	131	1	23			4	94	2	96	2	45	4	257	2	145	1日震災訓練
31	871	6月	1	39	4	113	1	24	1	35	4	108	4	130	2	74	2	208	2	175	1日震災訓練
2	631	6月	1	28	3	80	1	22			5	192	6	159	2	63	1	22	2	65	1日震災訓練
3	616	6月	1	23	4	101	1	10			4	171	6	154	2	87			2	70	1日震災訓練
4	720	6月	1	42	4	120	1	20			5	157	6	178	2	97	1	20	2	86	1日震災訓練
5	580	6月	1	26	4	102	1	17	1	31	4	112	5	163	2	78			2	82	1日震災訓練
計	7,775	—	10	337	39	1,162	9	186	16	709	26	834	42	1,363	19	811	25	1,845	20	1,237	

(2) 消防大学校入校状況

科 年度	幹部科	上級 幹部科	新任消 防長学 校長科	消防 団長科	警防科	救助科	救急科	予防科	火災調 査科	危険物 科	新任教 官科	その他	計
	26	1	1	2	1	2	1		1	1		1	8
27	1	1		4	3	2	1		1		1	10	24
28	2		1	2	3	2		1	1	1	1	10	24
29	2	1		2	3	2	1		1		2	13	27
30	3			2	2	1		1	1		1	11	22
31	2	1		2	3	1	1	2			1	11	24
2	2				1			1			2	6	12
3	2	1		2	3	2	1		1	1	2	7	22
4	2	1	1	1	2	1		1		1	1	8	19
5	1	1	1	1	2	1		1	1		1	4	14
計	18	7	5	17	24	13	4	8	7	3	13	88	207

第34表 消防関係表彰の状況（H26～R5）

表彰種別		年度										計
		26	27	28	29	30	31	R2	R3	R4	R5	
	旭日双光章			1						1		2
	旭日単光章											0
	瑞宝小綬章						1					1
	瑞宝双光章	9	8	8	8	12	7	5	5	11	7	80
	瑞宝単光章	19	29	25	25	18	26	26	23	21	20	232
褒章	藍綬褒章					1	1					2
	紺綬褒章											0
大臣表彰	内閣総理大臣表彰				2			1				3
	総務（自治）大臣表彰	3	1	2	2	1				1	2	12
消防庁長官表彰	功労章	5	1	3	2	1	2	4	3	5	1	27
	永年勤続功労章	32	32	30	33	31	32	30	30	31	31	312
	表彰旗	1	1									2
	竿頭綬	1					1					2
	特別功労章											0
	顕功章											0
	功績章											0
	表彰状				4			1				5
	安全功労者表彰											0
	防災功労者表彰		1									1
消防団等地域活動表彰											0	
高知県知事表彰	功績章	14	7	10	11	15	13	9	12	14	9	114
	永年勤続功労章	160	175	182	218	175	182	154	217	203	169	1,835
	表彰旗	1	1	1	1	1	1	1	1	1	1	10
	竿頭綬	2	2	2	2	2	2	2	2	2	2	20
	功労章											0
	顕功章											0
	表彰状											0
	消防協力者表彰											0
	内助功労（配偶者功労）	77	77	77	77	77	77	76	77	77	75	767
地方自治功労	2	2	2	2	2		1	2	1	1	15	
日本消防協会会長表彰	特別功労章	1					1				1	3
	功績章	10	10	10	10	10	10	10	8	9	9	96
	精績章	22	22	22	22	22	21	22	22	21	20	216
	勤続章	115	140	120	126	107	115	110	121	167	123	1,244
	表彰旗	1	1	1	1	1	1	1				7
	竿頭綬	2	2	2	2	2	2	1				13
	婦人消防隊表彰	2	2	2	2	1	2	1				12
	特別表彰まとい	1							1			2
	永年勤続功労章											0
	永年勤続職員表彰											0
高知県消防協会会長表彰	功労章											0
	勤続章	223	233	241	250	128	284	223	228	211	255	2,276
	功績章	311	346	285	356	277						1,575
	表彰旗	1	1	1	1	1	1	1	1			8
	竿頭綬	1	2	2	5	1		2	2			15
	顕彰状		1									1
	退職消防職・団員感謝状	45	74	40	44	56	57	46	48	65	44	519
	消防功労団体感謝状											0
消防功労者感謝状											0	

第35表 自主防災組織の現況 (R6. 4. 1現在)

	管内世帯数 a	自主防災組織数	組織されている地域の世帯数 b	組織率 b/a%
高知市	163,985	840	158,662	96.8
室戸市	6,828	104	6,828	100.0
安芸市	7,912	57	7,912	100.0
南国市	22,465	165	21,663	96.4
土佐市	12,559	130	11,819	94.1
須崎市	10,336	124	10,336	100.0
宿毛市	9,815	100	9,799	99.8
土佐清水市	6,810	57	6,779	99.5
四万十市	16,544	167	16,544	100.0
香南市	15,519	102	13,993	90.2
香美市	12,945	178	12,639	97.6
東洋町	1,315	40	1,315	100.0
奈半利町	1,595	20	1,505	94.4
田野町	1,282	13	1,282	100.0
安田町	1,189	31	1,189	100.0
北川村	624	13	624	100.0
馬路村	409	6	409	100.0
芸西村	1,768	33	1,768	100.0
本山町	1,770	22	1,770	100.0
大豊町	1,861	42	1,821	97.9
土佐町	1,848	39	1,841	99.6
大川村	199	1	199	100.0
いの町	10,217	144	10,165	99.5
仁淀川町	2,681	102	2,628	98.0
中土佐町	3,049	66	3,014	98.9
佐川町	5,944	97	5,631	94.7
越知町	2,562	57	2,562	100.0
梶原町	1,691	6	1,691	100.0
日高村	2,430	54	2,352	96.8
津野町	2,594	71	2,594	100.0
四万十町	8,025	88	8,025	100.0
大月町	2,505	35	2,505	100.0
三原村	732	14	732	100.0
黒潮町	5,317	66	5,317	100.0
計(R6.4.1)	347,325	3,084	337,913	97.3
参考:計(R5.4.1)	348,436	3,072	339,100	97.3
参考:計(R4.4.1)	348,719	2,945	339,718	97.4

市・町村の組織率

市計	285,718	2,024	276,974	96.9
町村計	61,607	1,060	60,939	98.9

高知市を除く組織率

高知市	163,985	840	158,662	96.8
高知市以外の市町村	183,340	2,244	179,251	97.8

消防機関等連絡先一覧表


令和7年12月1日現在

名 称	郵便番号	所 在 地	電話番号	FAX番号
高 知 市 消 防 局	780-0850	高知市丸ノ内1丁目7-45 総合あんしんセンター	088-822-8151	088-824-5082
室 戸 市 消 防 本 部	781-7102	室戸市室津12番地	0887-22-0014	0887-22-4814
安 芸 市 消 防 本 部	784-0020	安芸市西浜190番地1	0887-34-1244	0887-37-9104
香 南 市 消 防 本 部	781-5310	香南市赤岡町2032-2	0887-55-4141	0887-55-2430
香 美 市 消 防 本 部	782-0035	香美市土佐山田町百石町2-3-51	0887-53-4176	0887-53-5313
南 国 市 消 防 本 部	783-0006	南国市篠原164-1	088-863-3511	088-863-6220
土 佐 市 消 防 本 部	781-1105	土佐市蓮池978-1	088-852-0001	088-852-0067
土 佐 清 水 市 消 防 本 部	787-0302	土佐清水市以布利980番地143	0880-82-8119	0880-82-8923
高 幡 消 防 組 合 消 防 本 部	785-0031	須崎市山手町1番7号	0889-43-1272	0889-42-9099
中 芸 広 域 連 合 消 防 本 部	781-6410	安芸郡田野町1440-1	0887-38-2643	0887-38-2554
高 吾 北 広 域 町 村 事 務 組 合 消 防 本 部	781-1301	高岡郡越知町越知甲3105-3	0889-26-2111	0889-26-3639
仁 淀 消 防 組 合 消 防 本 部	781-2112	吾川郡いの町西町1番地	088-893-3221	088-893-3225
嶺 北 広 域 行 政 事 務 組 合 消 防 本 部	781-3601	長岡郡本山町本山995	0887-76-2806	0887-76-3581
幡 多 中 央 消 防 組 合 消 防 本 部	787-0015	四万十市右山750-1	0880-34-5881	0880-34-6196
幡 多 西 部 消 防 組 合 消 防 本 部	788-0052	宿毛市和田1412-1	0880-63-0119	0880-63-3396
東 洋 町	781-7414	安芸郡東洋町大字生見758番地3	0887-29-3111	0887-29-3813
芸 西 村	781-5792	安芸郡芸西村和食甲1262番地	0887-33-2111	0887-33-4035
(公財)高知県消防協会	780-8570	高知市丸ノ内1-2-20 高知県消防政策課内	088-823-9044	088-823-9253
高 知 県 消 防 長 会	780-0850	高知市丸ノ内1丁目7-45 総合あんしんセンター	088-822-8151	088-824-5082
高 知 県 危 険 物 安 全 協 会	780-8570	高知市丸ノ内1-2-20 高知県消防政策課内	088-823-9099	088-823-9253
(一財)消防試験研究センター	780-0823	高知市菜園場町1-21 四国総合ビル401	088-882-8286	088-882-0043
高 知 県 市 町 村 総 合 事 務 組 合	780-0870	高知市本町4丁目1-35 高知県自治会館内	088-823-3217	088-824-1158
高 知 県 危 機 管 理 部 消 防 政 策 課	780-8570	高知市丸ノ内1-2-20	088-823-9318	088-823-9253
高 知 県 消 防 防 災 航 空 セ ン タ ー	783-0093	南国市物部 高知空港内	088-864-3890	088-864-3896
高 知 県 消 防 学 校	781-2126	吾川郡いの町大内2030	088-892-0087	088-892-0954
高 知 県 危 機 管 理 部 危 機 管 理 ・ 防 災 課	780-8570	高知市丸ノ内1-2-20	088-823-9018	088-823-9253
高 知 県 危 機 管 理 部 南 海 ト ラ フ 地 震 対 策 課	780-8570	高知市丸ノ内1-2-20	088-823-9798	088-823-9253
総 務 省 消 防 庁	100-8927	東京都千代田区霞が関2-1-2	03-5253-5111	

守りたい

未来があるから

火の用心



消太

(2024年度 全国統一防火標語)