

～高知に高齢者を集めよう～

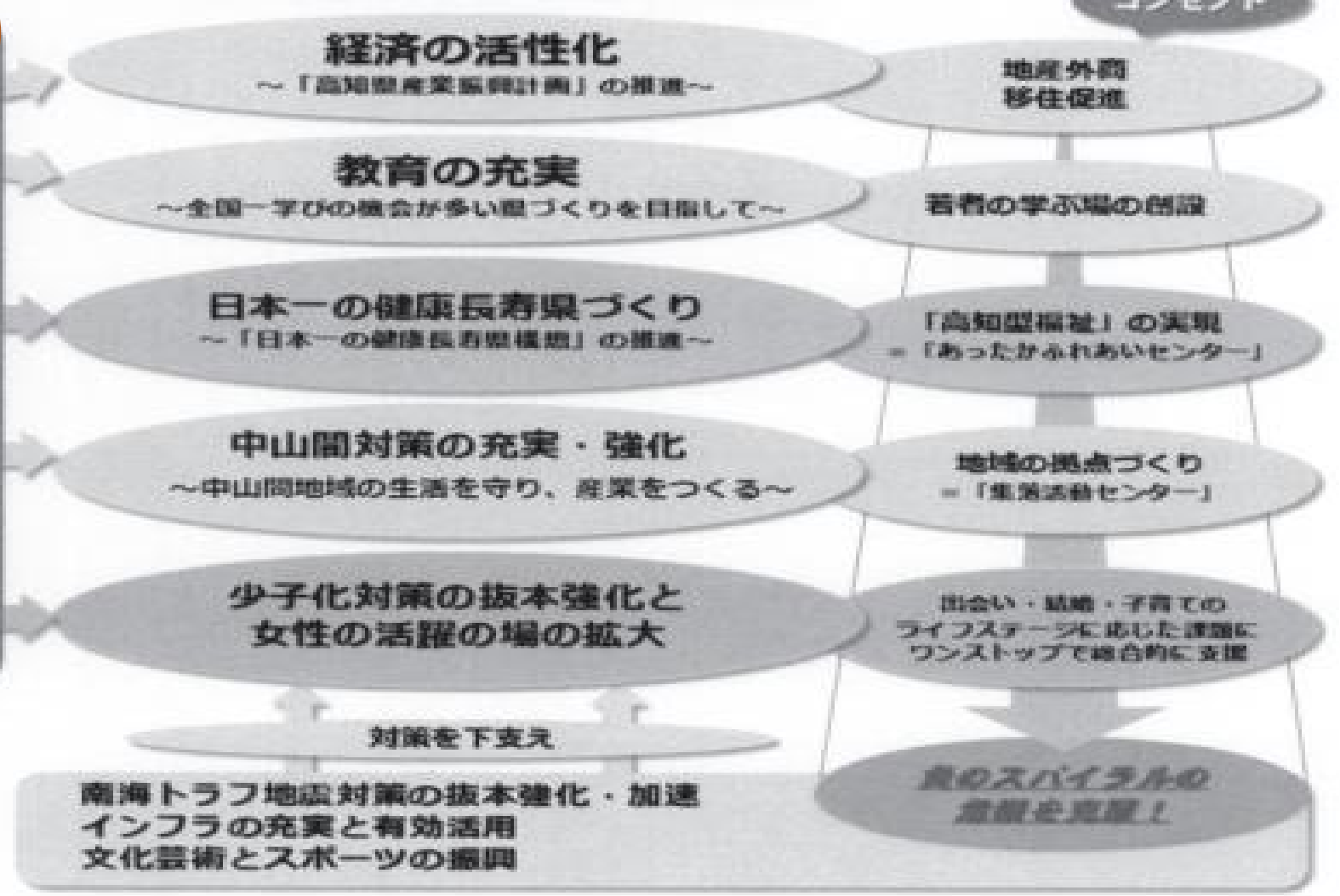
お酒プレゼント大作戦

FDサークル

高知がこれまでやってきたこと



5つの基本政策＋横断的に関わる政策



私たちが提案する高知の強みを
活かしたアイデアとは

高齢者が集まる街！

高齢者が多いことは強みである

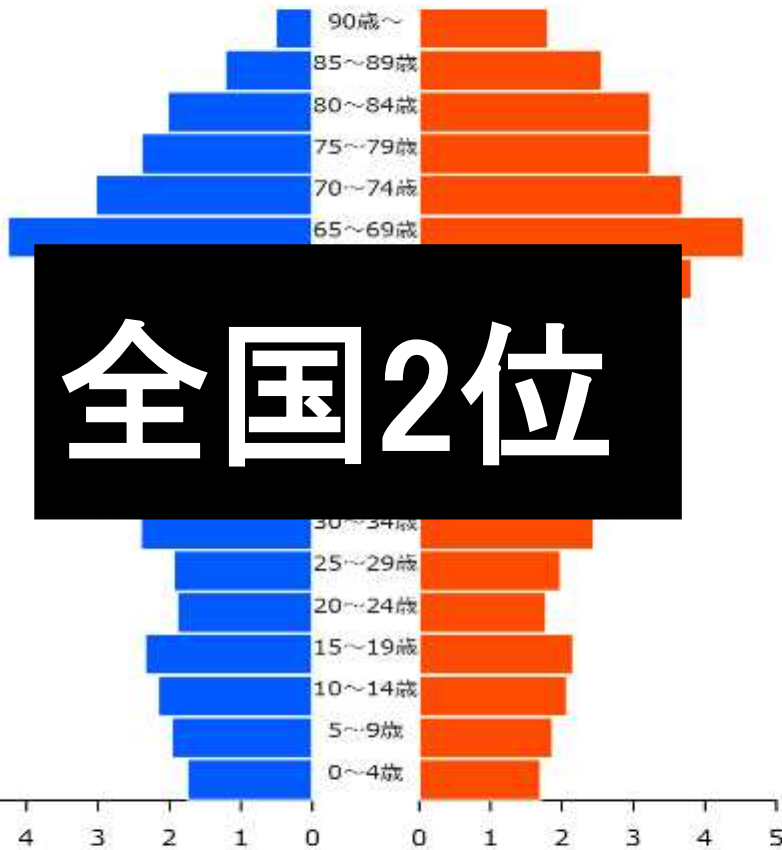
ローカルアベノミクス

2015年

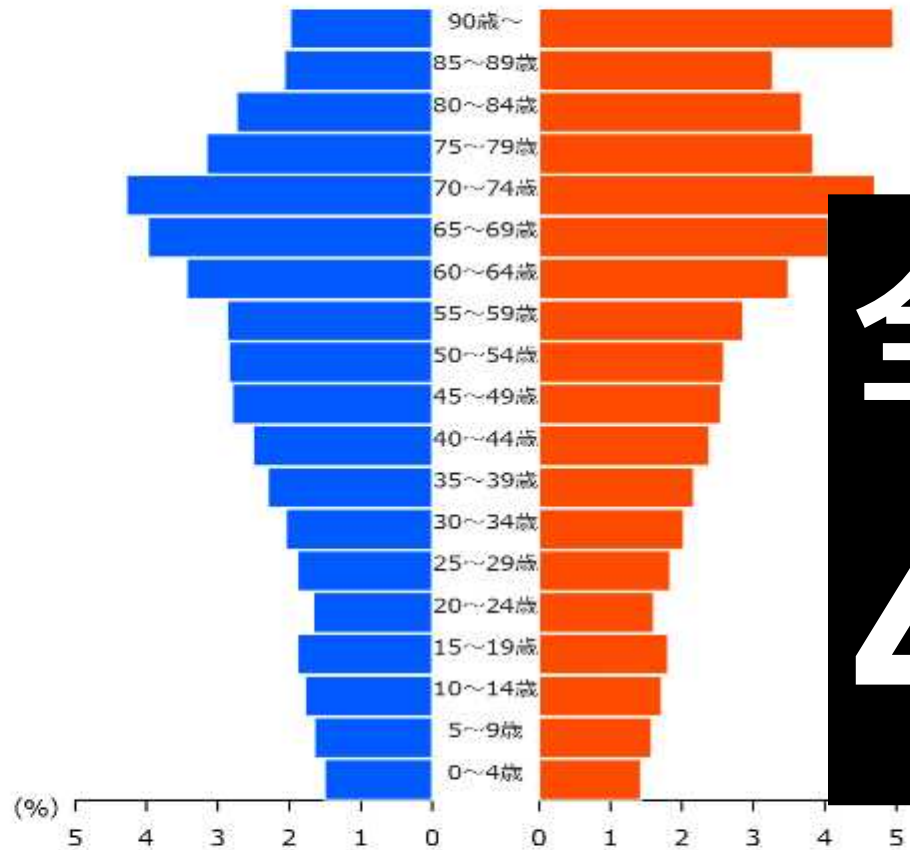
2045年

■ 男性 ■ 女性

■ 男性 ■ 女性



全国2位



全体の4割

、既存の取組を

、遊休農地、古民家等
の活用
関係機関の地方移転
のサテライトオフィス

老年人口（65歳以上）：237,000人（32.54%）
生産年齢人口（15歳～64歳）：400,600人（53.1%）
年少人口（0歳～14歳）：85,884人（11.52%）

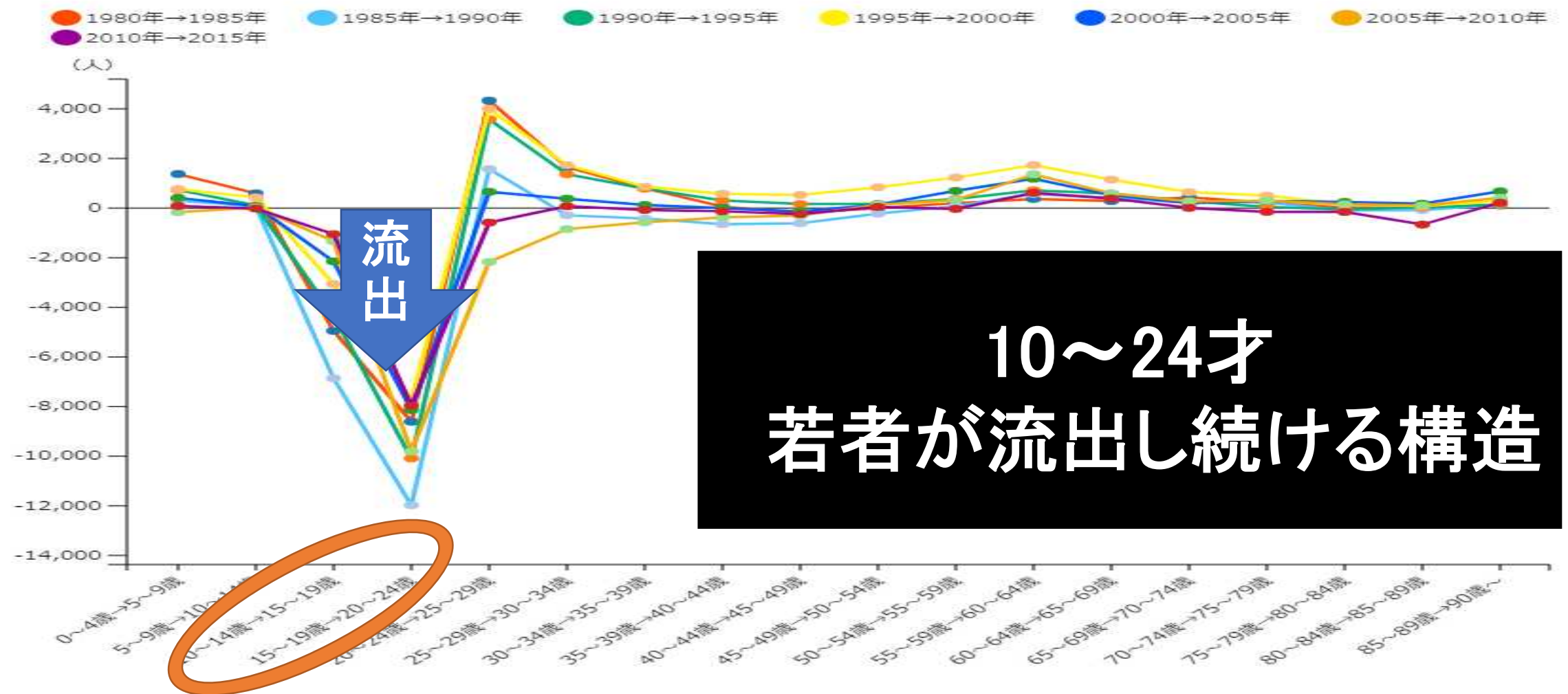
老年人口（65歳以上）：213,016人（42.73%）
生産年齢人口（15歳～64歳）：237,246人（47.6%）
年少人口（0歳～14歳）：48,198人（9.67%）

<https://www.kourei.go.jp/hourei/souei/sinsei/pdf/129-06-09-kyouhoujin2017gaiyou.pdf>
<https://www.met.go.jp/press/20150422minikeizai.html>
 経済産業省：高齢者世帯の消費活動のインバウンド効果に関する調査報告書

高知の若者はどうしているか

年齢階級別純移動数の時系列分析

高知県

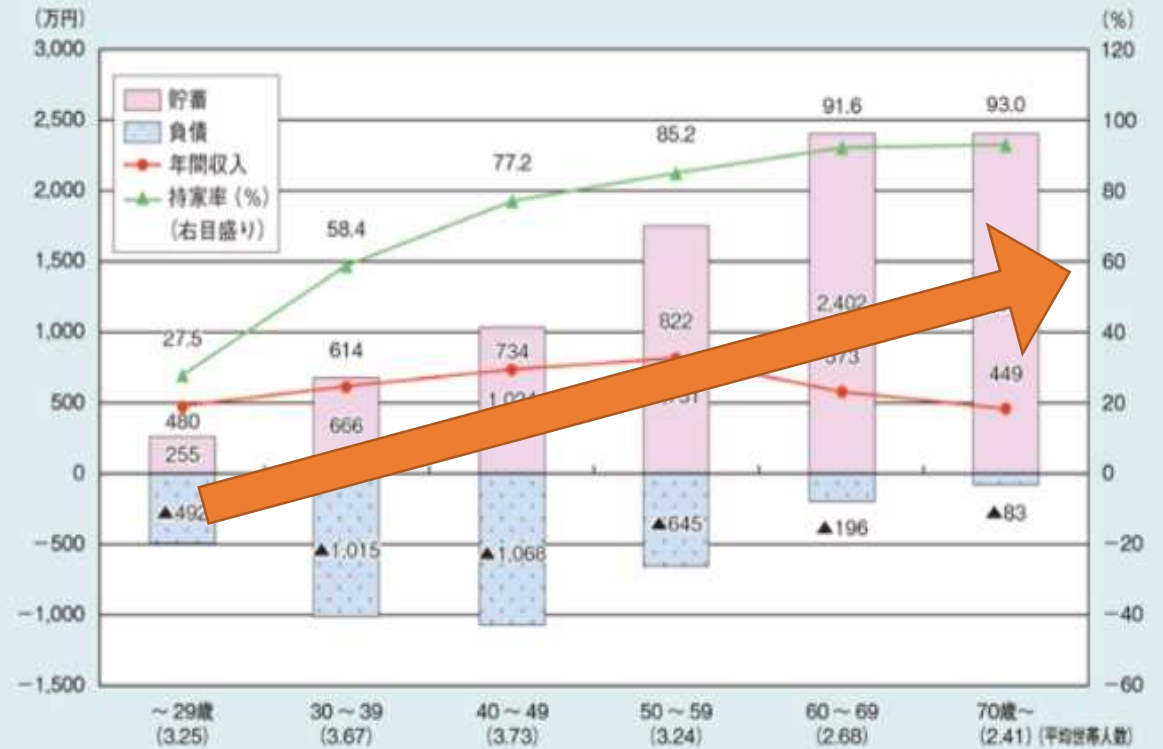


若者は進学のために高知に来るが、**就職時に高知から出ていく構造だ**

居住地と移動

1位	東京都	362.5万円 /坪単価	+4.19%	↑	田
2位	大阪府	98.7万円 /坪単価	+1.60%	↑	田
3位	神奈川県	82.2万円 /坪単価	+0.75%	↑	田
4位	京都府	79.6万円 /坪単価	+2.91%	↑	田
5位	愛知県	64.9万円 /坪単価	+2.01%	↑	田
6位	兵庫県	52.7万円 /坪単価	+0.29%	↑	田
7位	埼玉県	51.9万円 /坪単価	+0.93%	↑	田
8位	福岡県	50.7万円 /坪単価	+3.18%	↑	田
9位	広島県	46.5万円 /坪単価	+1.42%	↑	田
10位	宮城県	41.5万円 /坪単価	+4.16%	↑	田
11位	千葉県	40.8万円 /坪単価	+1.07%	↑	田
12位	沖縄県	39.4万円 /坪単価	+9.30%	↑	田
13位	静岡県	29.7万円 /坪単価	-0.51%	↓	田
14位	熊本県	28.4万円 /坪単価	+2.10%	↑	田
15位	奈良県	26.9万円 /坪単価	-0.28%	↓	田
16位	石川県	24.8万円 /坪単価	+0.66%	↑	田
17位	愛媛県	23.6万円 /坪単価	-0.91%	↓	田
18位	鹿児島	22.6万円 /坪単価	-1.01%	↓	田
19位	長崎県	21.9万円 /坪単価	+0.36%	↑	田
20位	岡山県	20.6万円 /坪単価	-0.19%	↓	田
21位	滋賀県	20.5万円 /坪単価	-0.25%	↓	田
22位	北海道	20.4万円 /坪単価	+1.35%	↑	田
23位	高知県	20.4万円 /坪単価	-0.60%	↓	田

図1-2-6 世帯主の年齢階級別1世帯当たりの貯蓄・負債現在高、年間収入、持家率



資料：総務省「家計調査（二人以上の世帯）」（平成27年）

空き家率は高く、**流入できる土地**がある

地価は**減少傾向**にあり、都会と比べると安く、

高齢者は歳を重ねるごとに**貯蓄が大きくなる**

<https://tochi-value.com/#ranking>

「平成29年度 住宅市場動向調査報告書」（国土交通省）
<https://www.mlit.go.jp/common/001287439.pdf>

http://www.pref.kochi.lg.jp/soshiki/111901/files/2013081500183/file_2015343132624_1.pdf

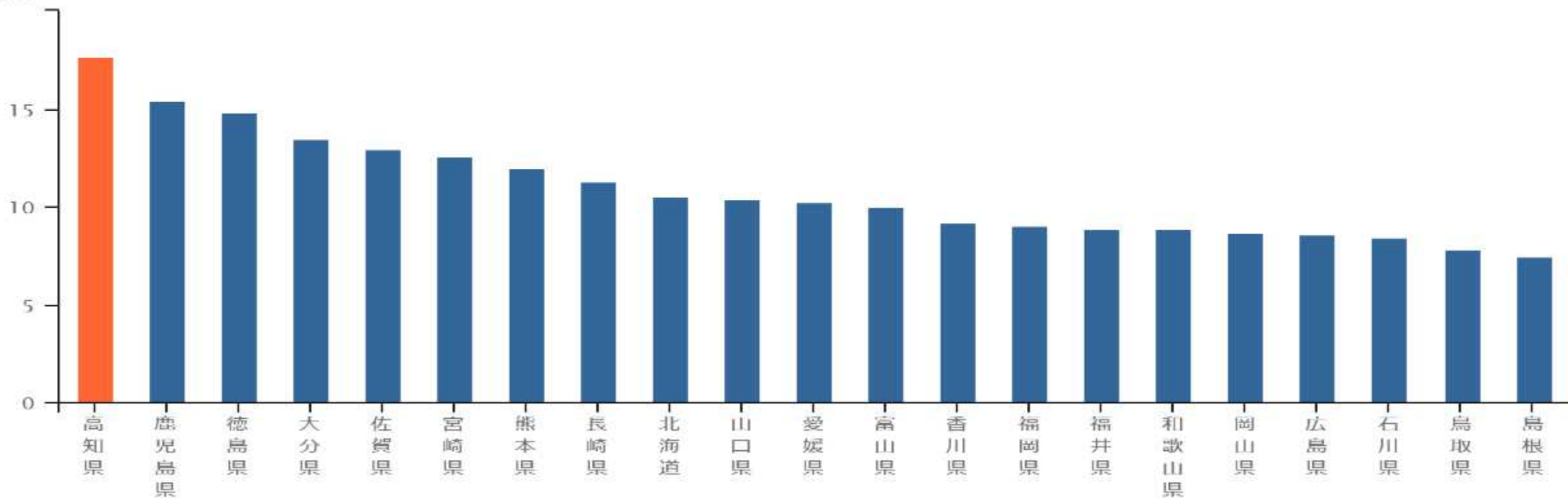
健康を支える医療

病院数（人口10万人あたり）

2014年
高知県

すべての診療科

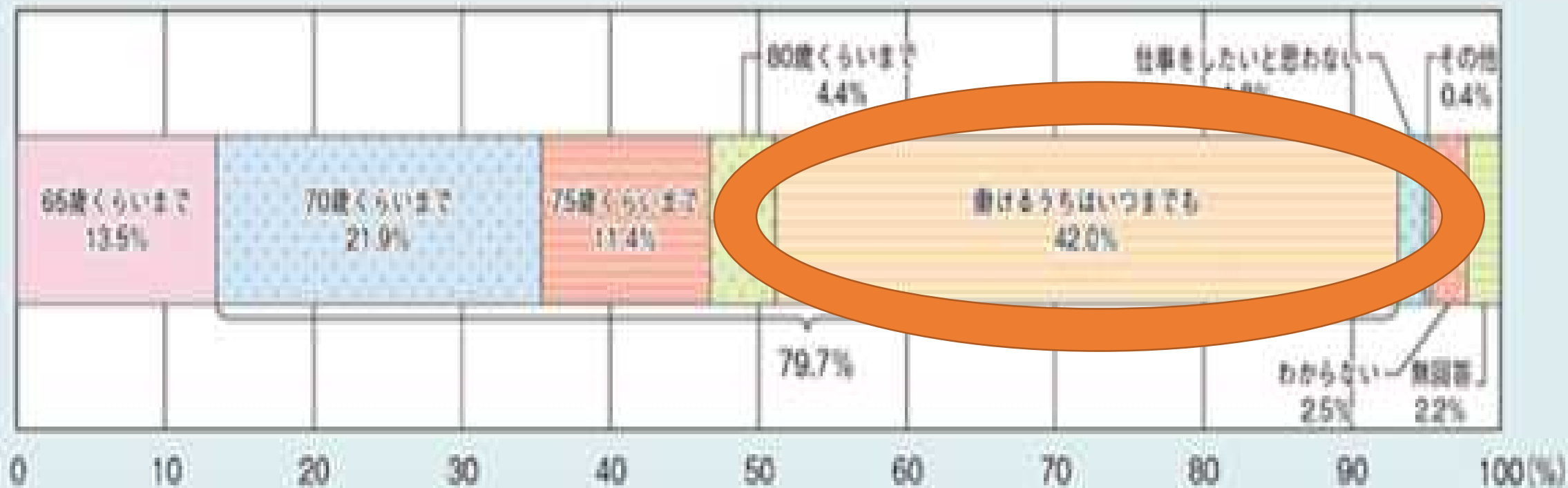
(施設)



高齢者の仕事による自己実現

図1-2-4-3

あなたは、何歳頃まで収入を伴う仕事をしたいですか



資料：内閣府「高齢者の日常生活に関する意識調査」（平成26年）

（注）調査対象は、全国60歳以上の男女。現在仕事をしている者のみの再集計。

合計特殊出生率

高知県 合計特殊出生率と人口推移

下限：なし～ 上限：なし



全国の
合計特殊出生率
の増減に合わせて
高知の合計
特殊出生率
も増減する

$r = .969$ $p = .000***$



4 高知県の県民性と文化

(県民性)

県外では、高知県民は「酒が好き」というイメージがあります。イメージ通りの方もいますが、恥ずかしがりやの一面を持っていますので酒を社交の手段に使っている方も多くいます。

<https://www.nogyo.tosa.pref.kochi.lg.jp/download/?t=LD&id=5872&fid=59525>

暑苦しいほどに、あったかい。

飲んだら誰とでも仲良くなる。

ご近所さんも、初対面の人も、大事にする。


高知県には、都会で失われかけている、

「人と人のつながり」が息づいています。


<https://www.kochike.pref.kochi.lg.jp/~top/>

お酒プレゼント大作戦

自作の
野菜・果物



オリジナル
のお酒



プレゼント

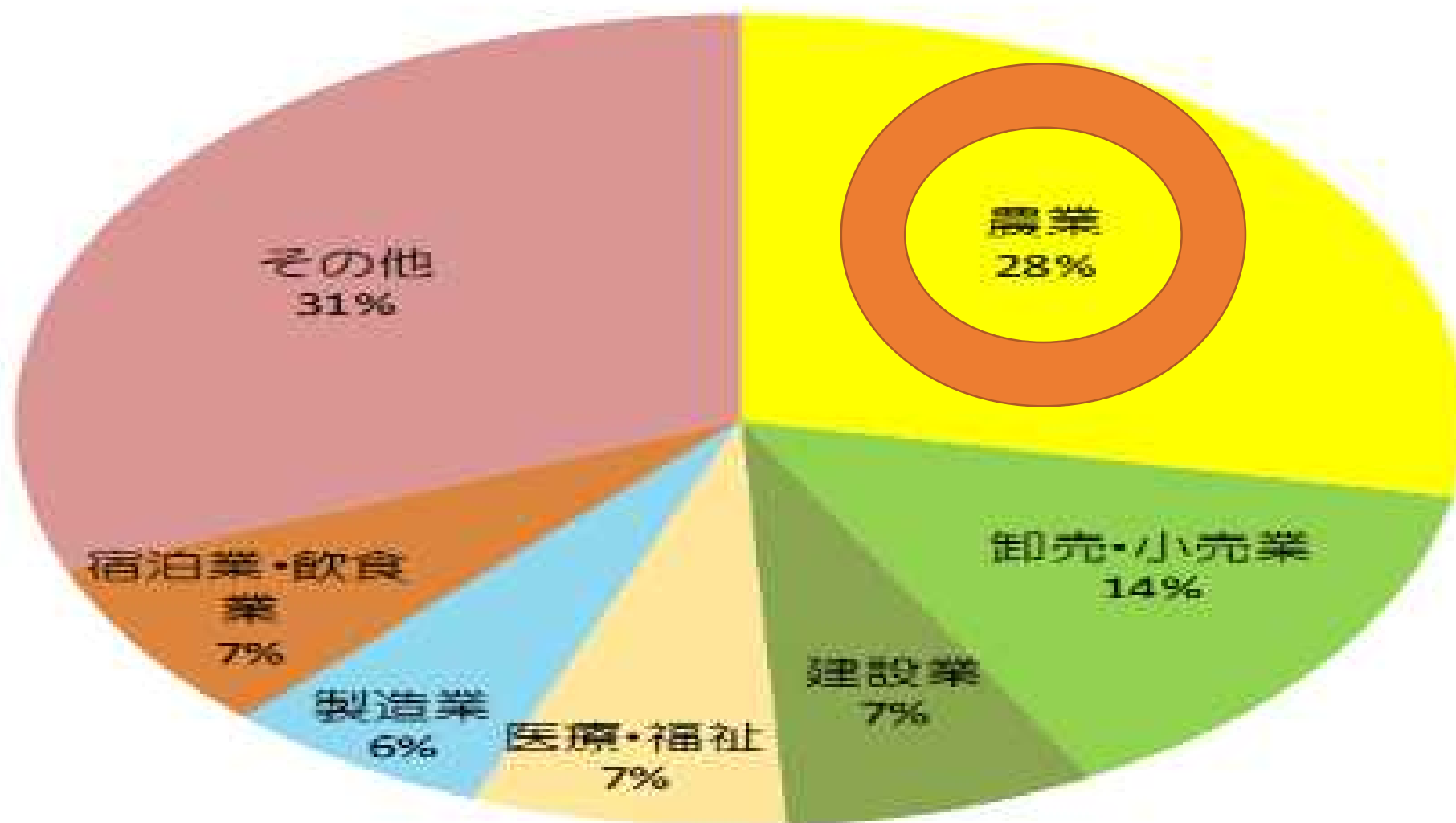
オリジナルとは

①ラベル
写真・メッセージ

②原料・レシピ
自作の野菜・果物



【高齢者の就業状況（高知県）】



平成27年就業高齢者数

概数 5,911 人

https://www.pref.kochi.lg.jp/soshiki/060201/files/2018022700035/file_20182261111216_1.pdf

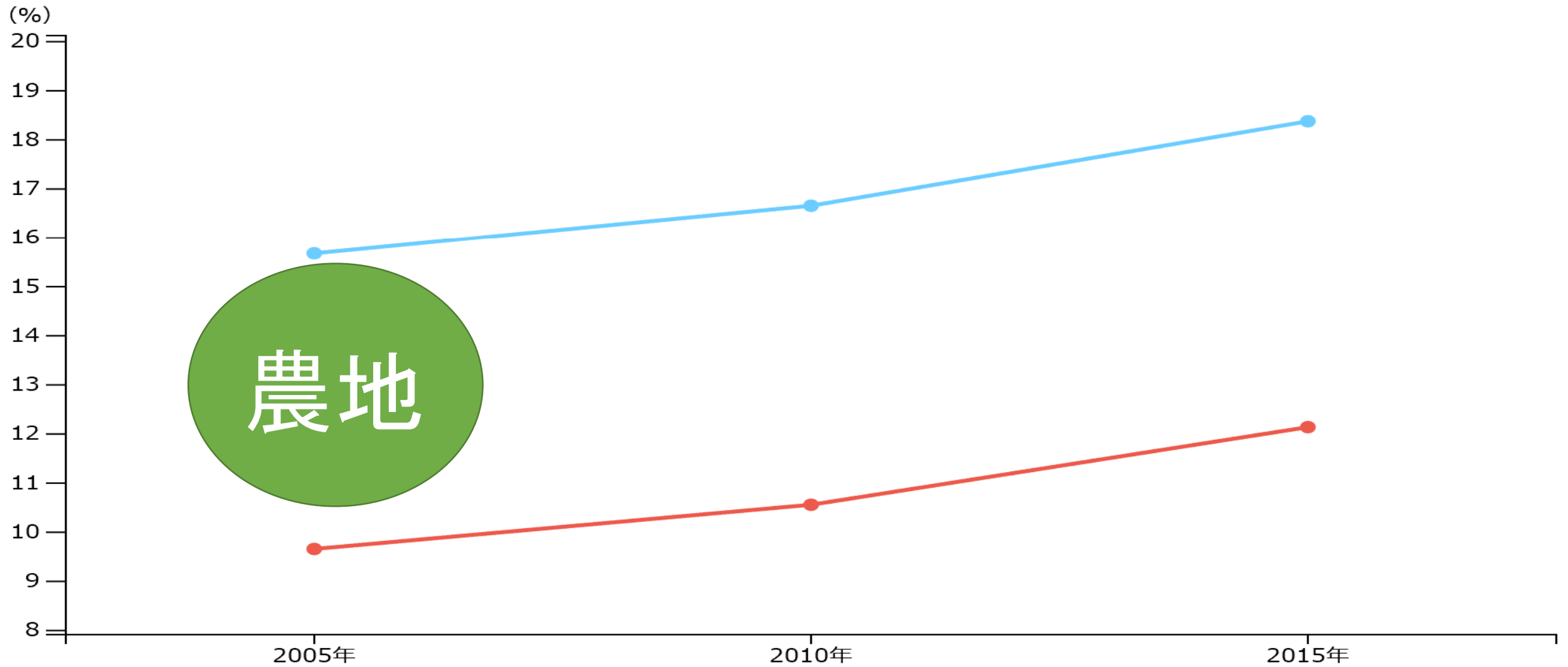
www.kitasangyo.com/Archive/SUR/sienna_pdf/SUR_0802_SW.pdf

資料：平成27年国勢調査結果（総務省統計局）

耕作放棄地率

指定地域：高知県

● 高知県 ● 全国平均






① 美丈夫
 ② 南
 ③ 土佐鶴
 ④ 菊水
 ⑤ 宍堂虎
 ⑥ 礼儀三三
 ⑦ 豊純梅
 ⑧ 文徳大
 ⑨ 松翁

⑩ 松月
 ⑪ 醉鯨
 ⑫ 瀧嵐
 ⑬ 亀泉土佐
 ⑭ 司牡丹
 ⑮ 純平
 ⑯ 桃太郎
 ⑰ 無心無冠
 ⑱ 藤娘



プレゼント交換



成功する根拠

日本版CCRC構想(素案)2014

東京からの移住 **多**

	男性	女性
50代	50.8%	34.2%
60代	36.7%	28.3%

廃棄 **減**
家族・地域と関わる **増**

➡ やる気 **UP**

飲酒費用 **1**
1人当たりの消費数量 **2**

➡ 酒好き
& 飲む

お酒プレゼント大作戦によって

①自立

空き家 農地 医療充実

②人間関係

お酒を通じたつながり

