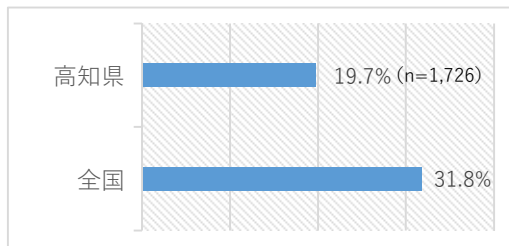


# 1 労働環境の状況

## ① パートタイム労働者の割合 (報告書P5)

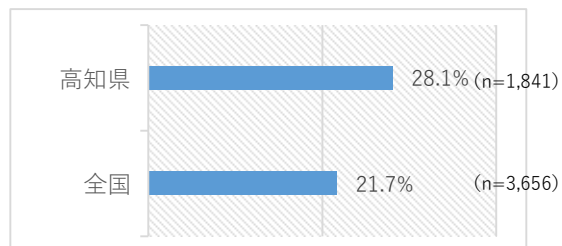
近年、パートタイム労働者の割合が増加傾向の中で、本県の割合は19.7%と全国平均の31.8%を下回っている。



高知県値 …令和元年労働環境等実態調査実態調査  
全国平均値…毎月勤労統計調査 平成31年3月分結果確報

## ② 役員に占める女性の割合 (報告書P14)

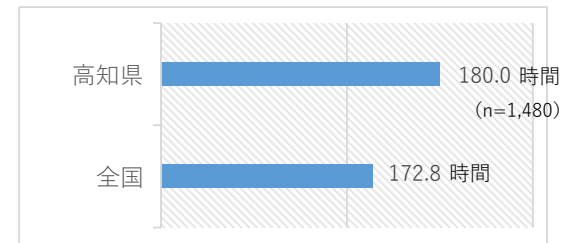
本県の割合は28.1%と全国平均の21.7%を上回っている。



高知県値 …令和元年労働環境等実態調査実態調査  
(従業員5人以上の事業所)  
全国平均値…平成30年度雇用均等基本調査  
(従業員10人以上の事業者)

## ③ 年間の所定外労働時間 (報告書P19)

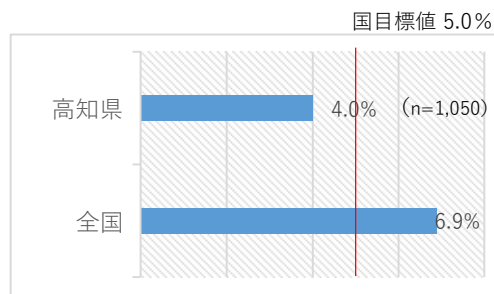
本県の一般労働者の所定外労働時間(年間)は180.0時間と全国平均の172.8時間を上回っている。



高知県値 …令和元年労働環境等実態調査実態調査  
(従業員5人以上の事業所)  
全国平均値…毎月勤労統計調査 平成30年度結果確報  
(従業員5人以上の事業所) <月間値x12を乗じて年間値を算出>

## ④ 週労働時間60時間以上の常用労働者の割合 (報告書P23)

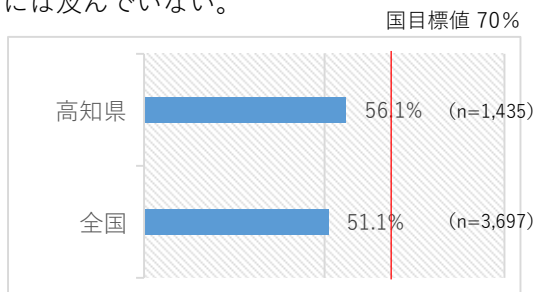
本県の割合は4.0%と、全国平均の6.9%を下回り、さらに国が掲げる目標値(2020年)の5.0%を下回っている。



高知県値 …令和元年労働環境等実態調査実態調査  
全国平均値…労働力調査 平成30年平均結果の要約

## ⑤ 年次有給休暇の取得率 (報告書P25)

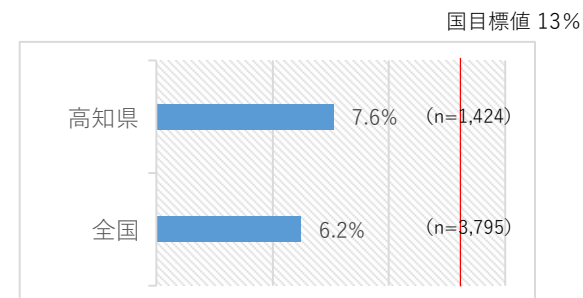
本県の一般労働者の年次有給休暇の取得率は56.1%と、全国平均の51.1%を上回っているものの、国が掲げた目標値(2020年)の70%には及んでいない。



高知県値 …令和元年労働環境等実態調査実態調査  
(従業員5人以上の事業所)  
全国平均値…平成30年就労条件総合調査  
(従業員30人以上の事業所)

## ⑥ 男性の育児休業取得率 (報告書P48)

本県の割合は7.6%と、全国平均の6.2%を上回っているものの、国が掲げた目標値(2020年)の13%には及んでいない。

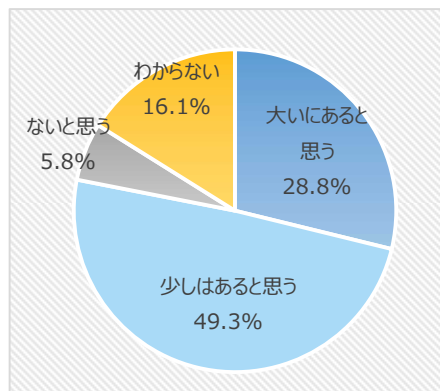


高知県値 …令和元年労働環境等実態調査実態調査  
(従業員5人以上の事業所)  
全国平均値…平成30年度雇用均等基本調査  
(従業員5人以上の事業所)

## 2 働き方改革の状況

### ①-1 経営者の意識－働き方改革の意義 (報告書P62)

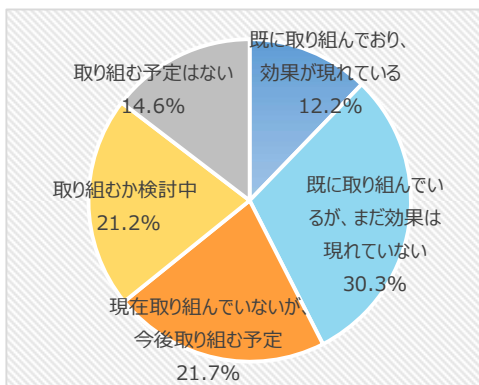
「大いにあると思う(28.8%)」と「少しはあると思う(49.3%)」を合わせた意義が「あると思う」企業の割合は78.1%



n=1,881

### ①-2 経営者の意識－働き方改革の取組に関する意向 (報告書P64)

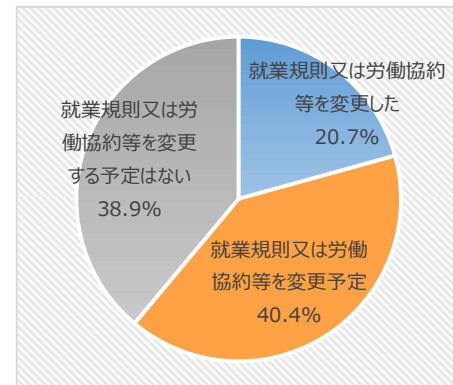
「既に取り組んでおり、効果が現れている(12.2%)」「既に取り組んでいるが、まだ効果は現れていない(30.3%)」を合わせた働き方改革に「取り組んでいる」の割合は42.5%



n=1,849

### ② 働き方改革関連法の改正に対する対応 (報告書P86)

「就業規則又は労働協約等を変更予定(40.4%)」が最も多く、次いで「就業規則又は労働協約等を変更する予定はない(38.9%)」

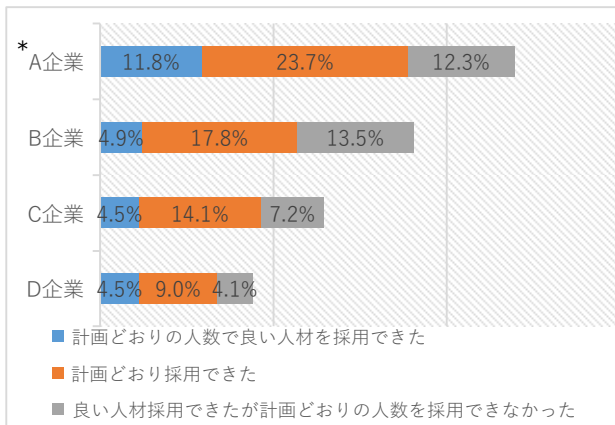


n=1,744

### ③ 働き方改革の取組による従業員の採用状況 (報告書P111)

(報告書P111)

働き方改革に取り組んでいる企業ほど、計画どおりに採用ができてきている傾向にある。

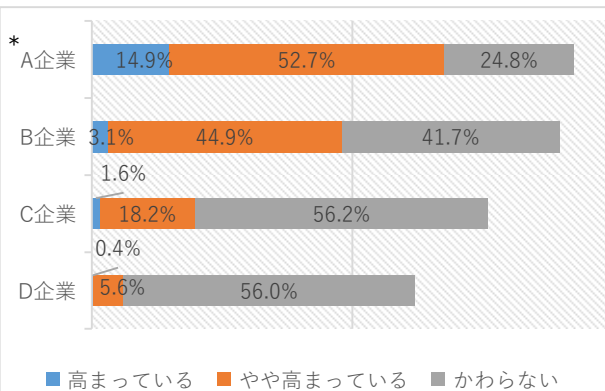


n=1,780

### ④ 働き方改革の取組による労働者の意識 (報告書P112)

(報告書P112)

働き方改革に取り組んでいる企業ほど、労働者の働き方改革への意識の向上につながっている傾向にある。

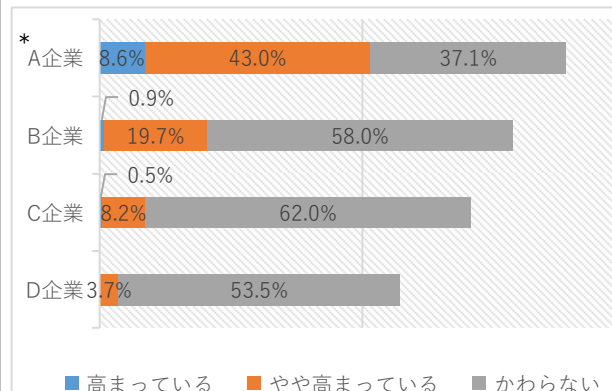


n=1,847

### ⑤ 働き方改革の取組による生産性の向上 (報告書P112)

(報告書P112)

働き方改革に取り組んでいる企業ほど、生産性の向上につながっている傾向にある。



n=1,825