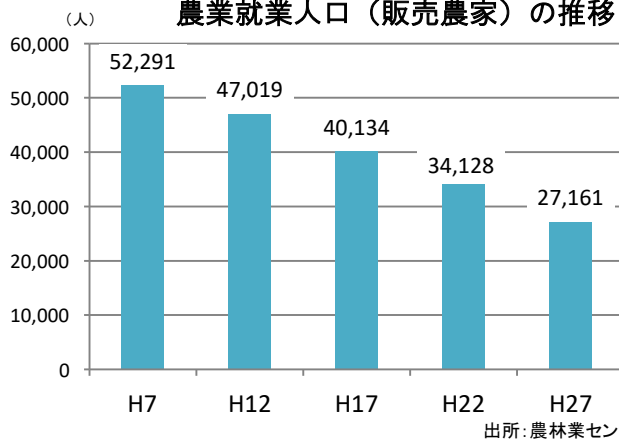


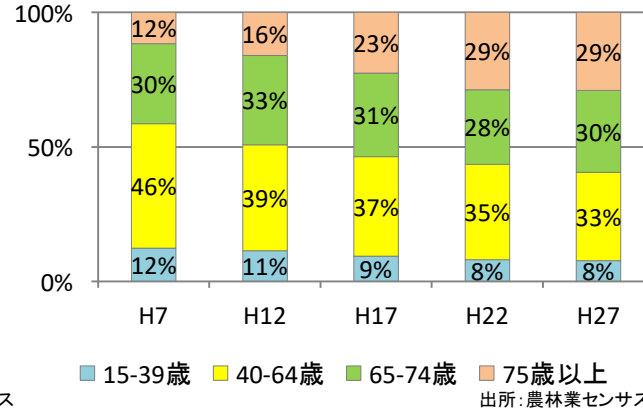
2. 高知県農業の現状

農業を取り巻く厳しい状況

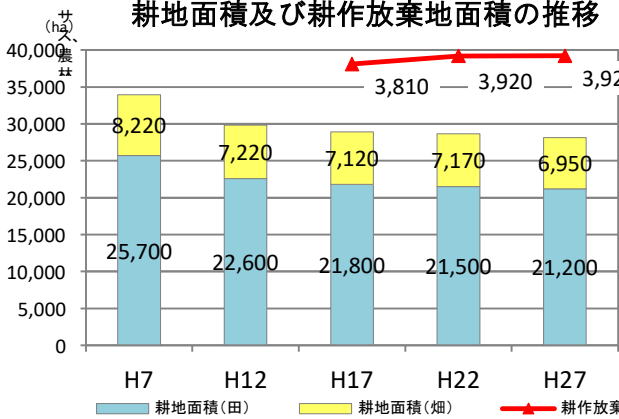
農業就業人口（販売農家）の推移



農業就業人口（販売農家）の年齢別構成比



耕地面積及び耕作放棄地面積の推移

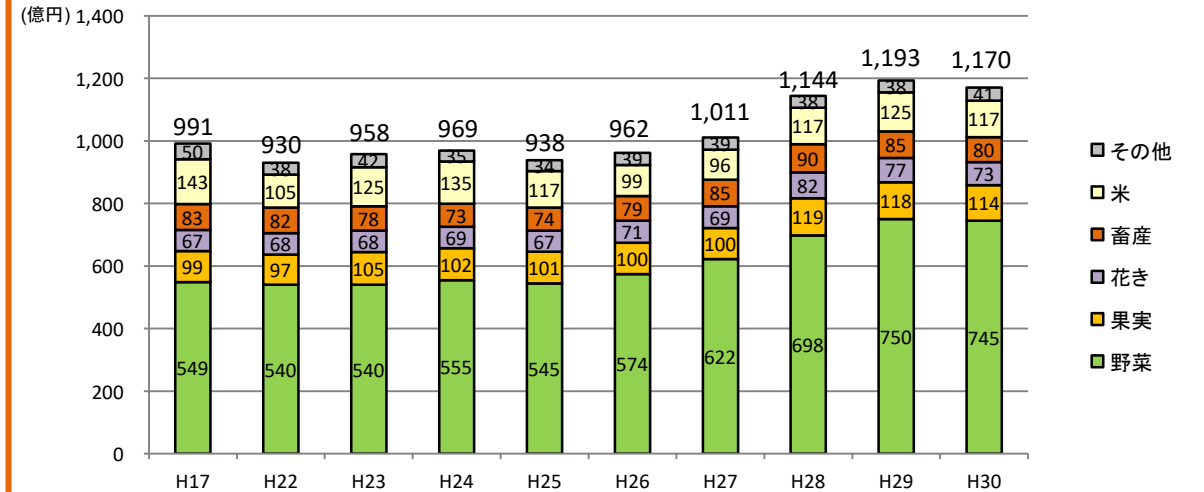


<20年（H7～H27）の主な動き>

- ◇ 農業就業人口は約2.5万人減少（▲約48%）
- ◇ 農業就業人口に占める65歳以上の割合は42%から59%へ増加（+17%）
- ◇ 耕地面積は減少傾向、耕作放棄地は増加傾向

農業産出額

農業産出額の推移



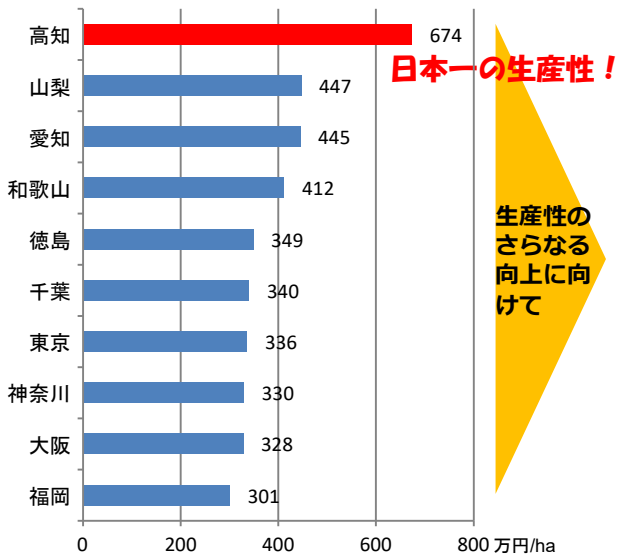
農業産出額(H30)上位10品目

品目	産出額	対前年差
なす	140億円	▲4億円
米	117億円	▲8億円
しょうが	101億円	▲3億円
にら	95億円	▲4億円
みょうが	86億円	3億円
きゅうり	71億円	5億円
ピーマン	47億円	4億円
ししとう	39億円	1億円
トマト	36億円	±0億円
ゆり	30億円	▲2億円

- ◇ 産出額はH27以降1,000億円を超えて推移
近年の野菜価格の高騰に加え、環境制御技術の導入による反収の増加などが要因
- ◇ 農業産出額に占める野菜の割合は63.7%（H30）で、全国一高い。（全国値：25.4%）

園芸王国「高知」ならではの強み

耕地面積当たりの農業産出額(トップ10)

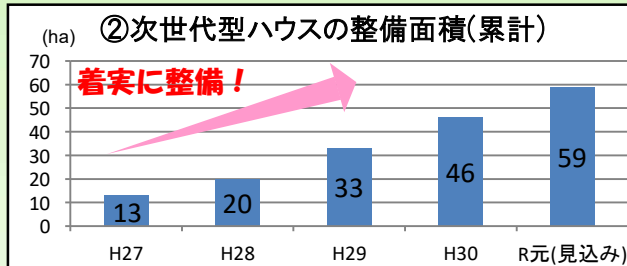
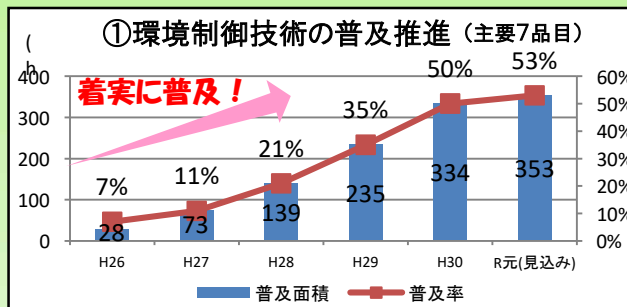


日本一の生産性！

生産性のさらなる向上に向けて

次世代型こうち新施設園芸システムの普及推進

◇ 農業先進国オランダの先進技術を、高知の気候条件やハウスの構造、栽培品目などに合わせて改良・進化



個性豊かな園芸品目

全国シェアNo1の品目（出荷量）

出所：農林水産省「野菜生産出荷統計」「地域特産野菜生産状況調査」



ナス：15.8%（H30）



みょうが：91.1%（H28）



ショウガ：43.4%（H30）



にら：27.0%（H30）



シシトウ：45.6%（H30）



ゆず：54.0%（H29）



文旦：95.0%（H29）



ユリ



トルコギキョウ



グロリオサ

