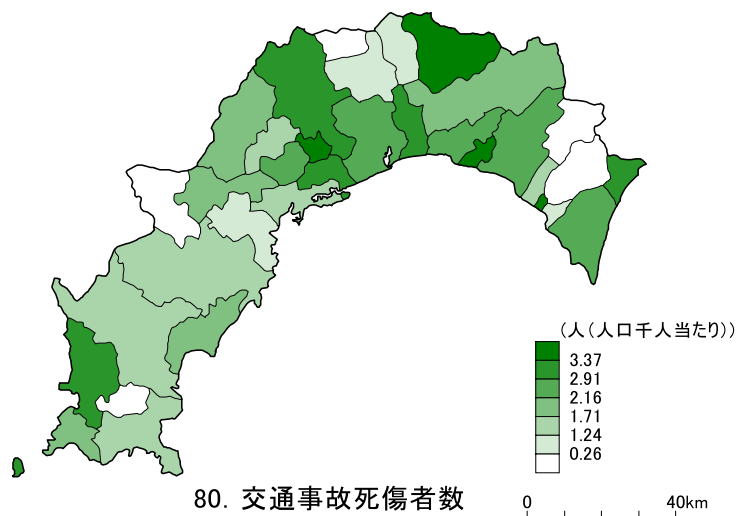
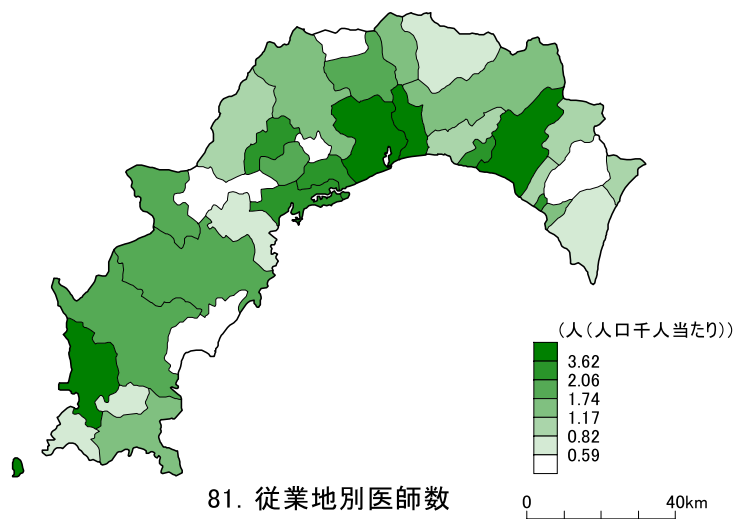


市町村名	指標名	79. 交通事故発生件数		80. 交通事故死傷者数		81. 従業地別医師数	
		順位	件(人口千人当たり)	順位	人(人口千人当たり)	順位	人(人口千人当たり)
高知市		5	2.68	10	2.89	3	3.81
室戸市		18	1.42	14	2.16	27	0.67
安芸市		10	2.12	11	2.47	4	3.62
南国市		4	2.92	7	3.16	1	9.70
土佐市		6	2.58	6	3.20	9	2.06
須崎市		19	1.41	21	1.59	8	2.13
宿毛市		7	2.53	8	3.11	2	4.28
土佐清水市		26	0.88	24	1.24	19	1.17
四万十市		20	1.32	20	1.62	13	1.79
香南市		13	1.98	12	2.31	22	1.05
香美市		12	2.01	15	2.09	18	1.25
東洋町		11	2.04	5	3.27	24	0.82
奈半利町		25	0.93	26	0.93	17	1.55
田野町		3	3.03	2	3.78	6	3.03
安田町		23	1.11	22	1.48	21	1.11
北川村		-	-	-	-	-	-
馬路村		-	-	-	-	20	1.12
芸西村		2	3.17	3	3.43	7	2.38
本山町		27	0.57	27	0.57	15	1.71
大豊町		1	3.25	1	5.14	25	0.81
土佐町		29	0.26	29	0.26	12	1.80
大川村		-	-	-	-	-	-
いの町		8	2.39	9	2.91	16	1.61
仁淀川町		22	1.12	18	1.86	23	0.93
中土佐町		28	0.29	28	0.29	26	0.73
佐川町		14	1.93	13	2.17	11	1.86
越知町		21	1.24	25	1.24	5	3.19
禰原町		-	-	-	-	10	1.98
日高村		9	2.38	4	3.37	32	0.20
津野町		16	1.54	19	1.71	30	0.51
四万十町		24	0.93	23	1.34	14	1.74
大月町		15	1.78	16	1.98	29	0.59
三原村		-	-	-	-	28	0.65
黒潮町		17	1.42	17	1.87	31	0.36
高知県			2.25		2.54		3.22
年次資料出所		平成30年交通白書 県警察本部		平成30年交通白書 県警察本部		平成30年12月31日 医師・歯科医師・薬剤師統計 厚生労働省	
備考							

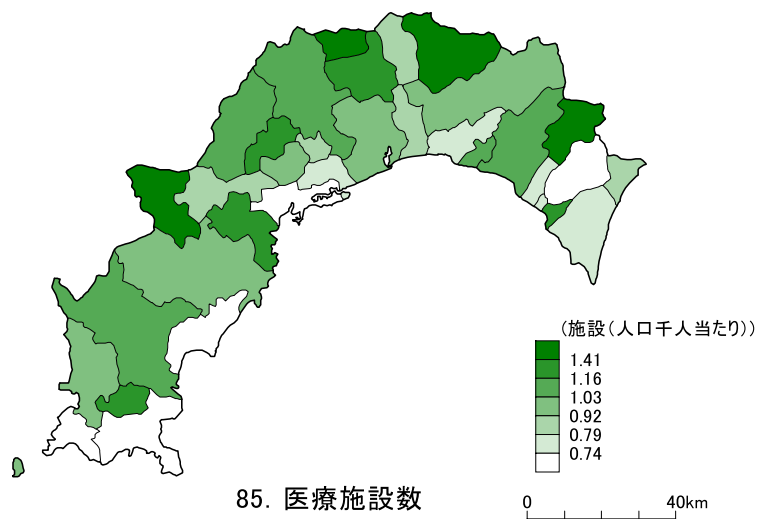


市町村名	指標名	82. 従業地別歯科医師数		83. 従業地別薬剤師数		84. 看護師数	
		順位	人(人口千人当たり)	順位	人(人口千人当たり)	順位	人(人口千人当たり)
高知市	2	0.90	4	3.10	6	23.42	
室戸市	20	0.52	23	0.82	20	10.06	
安芸市	9	0.63	7	2.47	8	20.77	
南国市	4	0.82	1	3.41	2	30.15	
土佐市	21	0.52	9	2.10	13	15.58	
須崎市	12	0.59	8	2.27	10	19.25	
宿毛市	3	0.83	6	2.67	5	29.50	
土佐清水市	7	0.73	18	1.32	19	10.60	
四万十市	8	0.71	11	2.03	11	19.00	
香南市	14	0.57	22	0.84	24	7.28	
香美市	10	0.61	14	1.79	18	11.17	
東洋町	23	0.41	19	1.22	34	2.45	
奈半利町	1	0.93	2	3.41	21	9.91	
田野町	6	0.76	3	3.40	1	31.01	
安田町	25	0.37	21	1.11	33	2.96	
北川村	-	-	-	-	32	3.08	
馬路村	-	-	-	-	30	4.48	
芸西村	19	0.53	16	1.59	3	29.85	
本山町	28	0.29	13	2.00	7	20.84	
大豊町	17	0.54	29	0.27	22	9.21	
土佐町	5	0.77	10	2.05	9	20.52	
大川村	-	-	-	-	29	4.90	
いの町	16	0.56	15	1.74	14	13.94	
仁淀川町	24	0.37	28	0.37	17	11.73	
中土佐町	22	0.44	25	0.73	23	7.57	
佐川町	29	0.23	12	2.01	12	16.01	
越知町	26	0.35	5	2.83	4	29.73	
禰原町	15	0.56	20	1.13	15	12.70	
日高村	30	0.20	27	0.40	26	5.54	
津野町	27	0.34	26	0.51	31	3.94	
四万十町	13	0.58	17	1.57	16	12.03	
大月町	11	0.59	24	0.79	25	5.93	
三原村	-	-	-	-	28	5.23	
黒潮町	18	0.53	30	0.27	27	5.51	
高知県		0.74		2.43		19.65	
年次資料出所備考	平成30年12月31日 医師・歯科医師・薬剤師統計 厚生労働省		平成30年12月31日 医師・歯科医師・薬剤師統計 厚生労働省		平成30年 県健康長寿政策課資料 県健康長寿政策課 准看護師含む病院従事者		



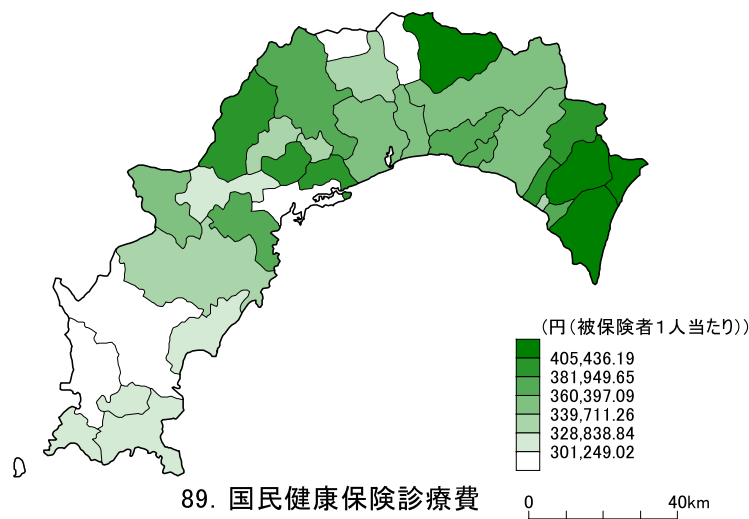
81. 従業地別医師数

市町村名	指標名	85. 医療施設数		86. 歯科診療所数		87. 病床数	
		順位	施設(人口千人当たり)	順位	所(人口千人当たり)	順位	床(人口千人当たり)
高知市		15	1.01	5	0.60	7	32.00
室戸市		27	0.75	13	0.45	17	18.56
安芸市		14	1.03	8	0.52	14	20.95
南国市		20	0.86	20	0.38	5	36.40
土佐市		29	0.74	14	0.44	18	17.93
須崎市		30	0.73	12	0.45	9	29.74
宿毛市		19	0.92	4	0.63	4	37.38
土佐清水市		32	0.66	9	0.51	15	20.61
四万十市		11	1.09	6	0.56	12	25.18
香南市		25	0.78	16	0.42	20	10.22
香美市		16	0.95	10	0.49	11	25.53
東洋町		23	0.82	17	0.41	-	-
奈半利町		7	1.24	1	0.93	24	5.89
田野町		26	0.76	2	0.76	8	31.77
安田町		28	0.74	21	0.37	-	-
北川村		-	-	-	-	-	-
馬路村		2	2.24	-	-	-	-
芸西村		12	1.06	27	0.26	1	59.45
本山町		22	0.86	24	0.29	10	28.26
大豊町		3	2.17	26	0.27	13	24.91
土佐町		6	1.28	28	0.26	3	43.34
大川村		1	2.45	-	-	-	-
いの町		13	1.04	19	0.39	16	19.68
仁淀川町		10	1.12	31	0.19	21	9.50
中土佐町		9	1.16	15	0.44	23	7.43
佐川町		18	0.93	29	0.23	6	35.11
越知町		8	1.24	22	0.35	2	45.12
禰原町		4	1.41	25	0.28	22	8.47
日高村		24	0.79	30	0.20	-	-
津野町		21	0.86	23	0.34	-	-
四万十町		17	0.93	11	0.46	19	16.74
大月町		33	0.59	18	0.40	25	4.94
三原村		5	1.31	3	0.65	26	3.92
黒潮町		31	0.71	7	0.53	-	-
高知県			0.96		0.51		26.86
年次資料出所		平成30年10月1日 医療施設調査 厚生労働省 歯科診療所を除く		平成30年10月1日 医療施設調査 厚生労働省		平成30年10月1日 医療施設調査 厚生労働省	
備考							



85. 医療施設数

市町村名	指標名	88. 国民健康保険加入率		89. 国民健康保険診療費		90. 悪性新生物死亡率	
		順位	%	順位	円(被保険者1人当たり)	順位	%(人口千人当たり)
高知市		34	20.05	19	339,711	30	3.06
室戸市		4	32.94	4	405,436	6	5.21
安芸市		3	33.10	18	342,367	11	4.34
南国市		29	22.46	15	358,469	28	3.13
土佐市		15	28.28	7	384,961	24	3.67
須崎市		12	29.02	31	288,910	12	4.31
宿毛市		16	28.23	30	300,415	17	4.15
土佐清水市		5	32.77	26	318,598	7	5.20
四万十市		20	25.78	32	284,703	31	3.02
香南市		33	20.54	14	360,397	25	3.46
香美市		6	32.49	16	351,964	29	3.07
東洋町		7	31.96	3	422,200	2	6.65
奈半利町		13	28.93	13	365,347	18	3.97
田野町		10	29.58	22	330,560	32	2.62
安田町		8	30.37	9	381,950	1	7.64
北川村		19	25.85	2	435,184	10	4.55
馬路村		32	20.83	5	397,473	33	2.21
芸西村		1	37.38	12	371,972	14	4.21
本山町		30	22.41	33	247,670	15	4.18
大豊町		17	26.92	1	511,566	5	5.76
土佐町		28	23.60	20	331,904	13	4.28
大川村		31	22.30	34	218,233	-	-
いの町		27	24.06	10	373,810	16	4.15
仁淀川町		22	25.54	8	382,266	3	5.94
中土佐町		18	26.16	11	373,677	8	5.11
佐川町		25	24.46	6	386,220	20	3.90
越知町		24	24.86	24	328,839	26	3.45
禰原町		23	25.30	17	343,272	21	3.87
日高村		21	25.72	21	330,759	4	5.89
津野町		26	24.13	29	301,249	27	3.37
四万十町		11	29.13	23	330,276	22	3.77
大月町		2	34.32	28	303,862	9	4.79
三原村		14	28.41	25	327,384	23	3.75
黒潮町		9	30.29	27	316,912	19	3.95
高知県			23.95		341,516		3.52
年次資料出所	平成30年度 国民健康保険事業状況報告書、 住民基本台帳人口 (県国民健康保険課、総務省)			平成30年度 国民健康保険事業状況報告書 県国民健康保険課		平成30年 人口動態調査、住民基本台帳人口 厚生労働省、総務省	
備考	国民健康保険被保険者数/人口×100					悪性新生物による死亡者数/人口×1000	



89. 国民健康保険診療費

市町村名	指標名	91. 脳血管疾患死亡率		92. 心疾患死亡率		93. 犯罪発生率	
		順位	%(人口千人当たり)	順位	%(人口千人当たり)	順位	%(人口千人当たり)
高知市		27	1.00	31	1.86	1	8.09
室戸市		17	1.45	11	3.40	9	3.65
安芸市		22	1.24	20	2.65	15	3.27
南国市		32	0.79	30	2.01	4	4.44
土佐市		21	1.27	24	2.44	6	4.16
須崎市		25	1.07	17	3.07	12	3.36
宿毛市		31	0.86	22	2.53	2	4.96
土佐清水市		9	1.71	6	4.92	10	3.58
四万十市		30	0.93	18	2.67	3	4.53
香南市		29	0.95	28	2.06	16	3.18
香美市		20	1.36	19	2.65	20	2.89
東洋町		11	1.57	4	5.48	8	3.67
奈半利町		12	1.53	8	3.97	7	4.03
田野町		23	1.12	21	2.62	19	3.03
安田町		24	1.09	26	2.18	13	3.33
北川村		13	1.52	1	6.07	18	3.08
馬路村		4	2.21	34	1.11	-	-
芸西村		33	0.53	33	1.32	11	3.43
本山町		18	1.39	3	5.57	17	3.14
大豊町		1	3.14	5	5.24	28	1.90
土佐町		15	1.51	14	3.27	22	2.56
大川村		-	-	23	2.50	-	-
いの町		26	1.03	29	2.01	5	4.17
仁淀川町		6	1.98	2	5.94	21	2.79
中土佐町		7	1.84	9	3.69	24	2.48
佐川町		8	1.76	10	3.44	23	2.55
越知町		5	2.07	7	4.31	26	2.12
禰原町		19	1.38	32	1.38	30	1.13
日高村		28	0.98	13	3.34	27	1.98
津野町		14	1.52	12	3.37	31	0.69
四万十町		10	1.60	15	3.19	14	3.31
大月町		3	3.07	25	2.30	29	1.78
三原村		2	3.13	16	3.13	32	0.65
黒潮町		16	1.49	27	2.11	25	2.40
高知県			1.14		2.37		5.65
年次資料出所備考		平成30年 人口動態調査、住民基本台帳人口 厚生労働省、総務省 脳血管疾患による死亡者数/人口×1000		平成30年 人口動態調査、住民基本台帳人口 厚生労働省、総務省 心疾患による死亡者数 (高血圧性を除く)/人口×1000		平成30年 犯罪統計書 県警察本部 認知件数/人口×1000	

