

高知県感染症発生動向調査（週報）

2014年 第52週（12月22日～12月28日）

2015年 第1週（12月29日～1月4日）

★お知らせ

○インフルエンザの集団発生に注意して！


定点医療機関からの報告数が第52週 9.40 から第1週 21.38 と急増し注意報値を超えています。迅速検査結果では99%がインフルエンザウイルスA型です。新学期も始まり集団生活の場が増えますので、外出後の手洗いやうがいの励行とともに、咳エチケットに心がけてください。

○ノロウイルスによる集団発生に注意して！






定点医療機関からの報告数は第52週 9.27 から第1週 3.57 と減少していますが、年末に高知県内で食中毒の発生がありました。ノロウイルスを原因とする場合、嘔吐・下痢・腹痛・発熱等の症状を引き起こします。ほとんどの方は軽症で回復しますが、子どもやお年寄り等は重症化したり、吐物を誤って気道に詰まらせて死亡する事があります。感染力は大変強く、学校や社会福祉施設など集団生活の場では特に注意してください。外出後には手洗いやうがいを、トイレの後、調理や食事の前には手洗いの励行をお願いします。消毒には、次亜塩素酸ナトリウムを使用するか、85℃以上で1分以上の加熱が必要です。

★県内での感染症発生状況

定点把握感染症（上位疾患） ：急増 ：増加 ：横ばい ：減少 ：急減
52週（平成26年12月22日～平成26年12月28日）

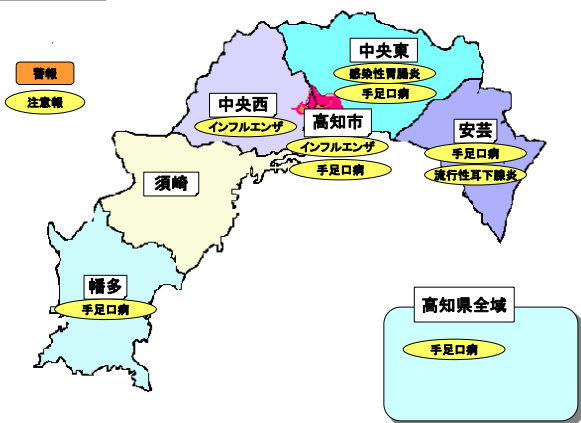
| 疾病名 | 推移 | 定点当たり報告数 | 県内の傾向 |
|---------------|-------------------------------------------------------------------------------------|----------|-------------------------------------------------------|
| インフルエンザ |  | 9.40 | 全ての地域で増加し、高知市、中央西では注意報値を超えています。流行のシーズンなので注意が必要です。 |
| 感染性胃腸炎 |  | 9.27 | 中央東、高知市、安芸、幡多で増加し、中央東では注意報値を超えています。流行のシーズンなので注意が必要です。 |
| 手足口病 |  | 2.57 | 安芸、幡多で増加し、県全域及び高知市、安芸、幡多、中央東では注意報値を超えています。 |
| RSウイルス感染症 |  | 1.63 | 高知市、幡多、須崎で増加しています。 |
| A群溶血性レンサ球菌咽頭炎 |  | 1.33 | 幡多、安芸で増加しています。 |

1週（平成26年12月29日～平成27年1月4日）

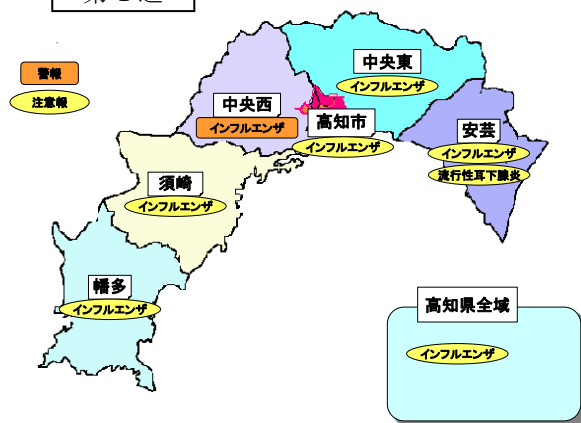
| 疾病名 | 推移 | 定点当たり報告数 | 県内の傾向 |
|---------------|-------------------------------------------------------------------------------------|----------|---------------------------------------------------------------------------|
| インフルエンザ |  | 21.38 | 全ての地域で増加し、中央西では警報値を、県全域及び高知市、須崎、幡多、安芸、中央東では注意報値を超えています。流行のシーズンなので注意が必要です。 |
| 感染性胃腸炎 |  | 3.57 | 安芸で増加していますが、その他の地域では減少しています。流行のシーズンなので注意が必要です。 |
| RSウイルス感染症 |  | 0.97 | 幡多、安芸で増加していますが、全体では減少しています。 |
| 手足口病 |  | 0.63 | 中央西では増加していますが、全体では減少しています。 |
| A群溶血性レンサ球菌咽頭炎 |  | 0.57 | 全ての地域で変化が無いか減少しています。 |

★地域別感染症発生状況

第 52 週



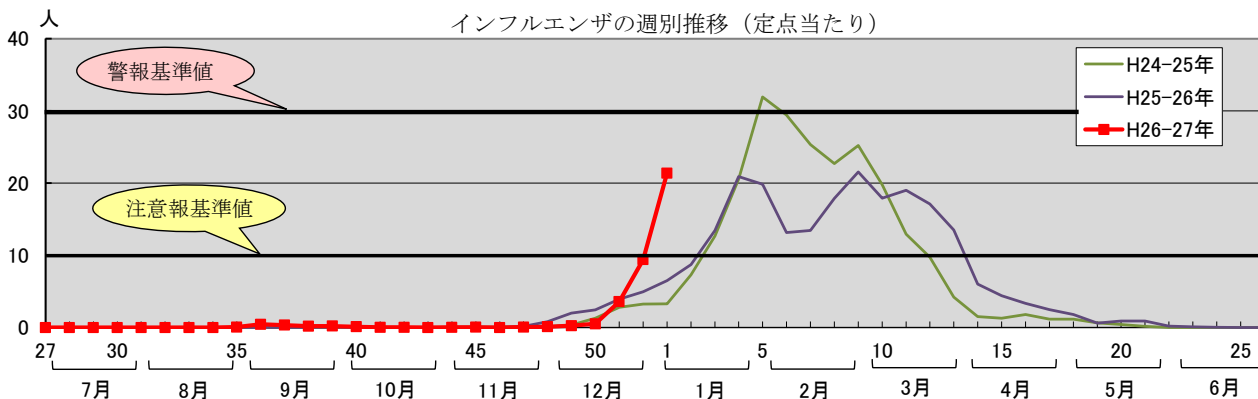
第 1 週



★気をつけて！

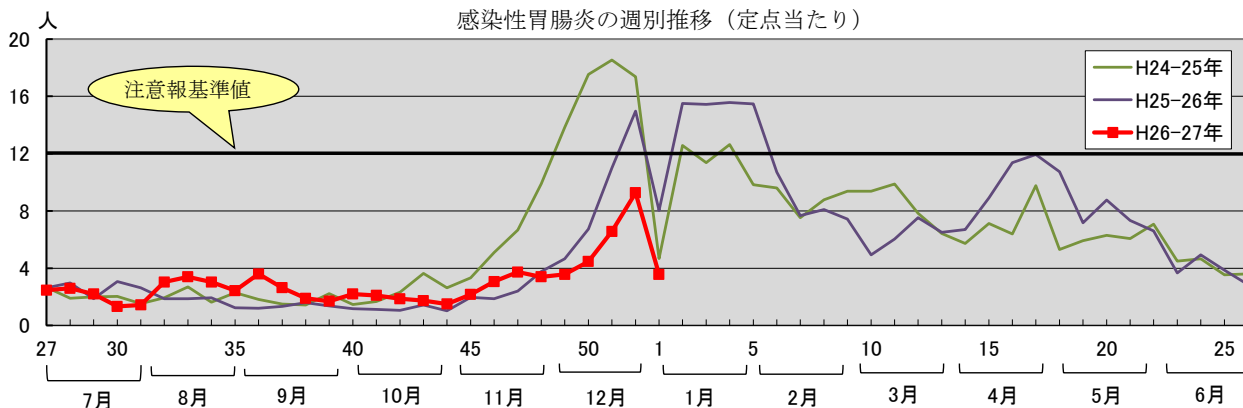
○インフルエンザ：52週：9.40 1週：21.38 (注意報値：10.00 警報値：30.00)

定点医療機関からの報告数は定点当たり 21.38 (前週：9.40) と急増し県全域で注意報値を超え、47 週から 6 週連続増加しています。地域別にみると、中央西 (40.60：前週 18.20) では警報値を、高知市 (27.13：前週 12.81) 須崎 (19.00：前週 5.75) 幡多 (17.25：前週 5.00) 安芸 (13.75：前週 6.75) 中央東 (10.91：前週 5.91) では注意報値を超えています。



○感染性胃腸炎：52週：9.27 1週：3.57 (注意報値：12.00 警報値：20.00)

定点医療機関からの報告数は定点当たり 3.57 (前週：9.27) と減少しています。地域別にみると、安芸 (6.50：前週 5.00) で増加しています。第 52 週には中央東 (2.57：前週 14.57) で注意報値を超えていました。



★病原体検出情報

51 週搬入

| 受付週 | 臨床診断名 | 年齢 | 性別 | 保健所 | ウイルス、細菌の検出状況 |
|-----|---------------|-----|----|-----|-------------------------------|
| 51 | 上気道炎 | 5ヶ月 | 男 | 高知市 | Cytomegalovirus |
| 51 | A群溶血性レンサ球菌咽頭炎 | 9 | 男 | 高知市 | Streptococcus pyogenes TB3264 |

51 週以前に搬入

| 受付週 | 臨床診断名 | 年齢 | 性別 | 保健所 | ウイルス、細菌の検出状況 |
|-----|--------|-----|----|-----|------------------------|
| 46 | 感染性胃腸炎 | 1 | 男 | 高知市 | Herpes simplex virus 1 |
| 48 | 不明発疹症 | 1 | 男 | 須崎 | Cytomegalovirus |
| 50 | 不明発疹症 | 8ヶ月 | 女 | 須崎 | Human herpes virus 6 |

★全数把握感染症

| 類型 | 疾病名 | 件数 | 累計 | 内 容 | 保健所 |
|-----|-----------------|----|-----|-----------------|-----|
| 2 類 | 結 核 | 3 | 133 | 70 歳代 (男女) | 安 芸 |
| | | | | 50 歳代 (女) | |
| 5 類 | カルバペネム耐性腸内細菌感染症 | 3 | 7 | 80 歳代 (男、女 2 人) | 高知市 |
| | 破傷風 | 1 | 4 | 50 歳代 (男) | |

★定点医療機関からのホット情報

第 52 週

| 保健所 | 医療機関 | 情 報 |
|-----|--------------|----------------------------------------------------------------------------------------------------------------------------------------------------------------|
| 中央東 | おひさまこどもクリニック | ムンプス疑い 3 例 (全員アミラーゼ上昇、ムンプス IgM(+)/IgG(-)1 例、ムンプス IgM(-)/IgG(-)2 例) |
| | いちほら内科小児科 | カンピロバクター 1 例 (5 歳男) |
| 高知市 | 高知医療センター | RS ウイルス感染症 5 例 (1 ヶ月、1 歳男、10 ヶ月、1 歳 2 人女) アデノウイルス 1 例 (3 歳男) ノロウイルス 3 例 (7、10 ヶ月、9 歳女) ロタウイルス 1 例 (2 歳男) 病原性大腸菌 7 例 (0、5 ヶ月男、0 ヶ月 2 人、2、3 ヶ月、2 歳女) |
| | けら小児科・アレルギー科 | 百日咳 1 例 (46 歳女 : PT-IgG160 以上 EU/ml) アデノウイルス扁桃炎 3 例 (3 歳男、0、1 歳女) カンピロバクター腸炎 2 例 (6、10 歳男) 病原性大腸菌 O-18 腸炎 1 例 (1 歳男) |
| | 細木病院小児科 | ノロウイルス 12 例 (1 歳 3 人 2、4 歳男、8、9、11 ヶ月、1 歳 3 人、2 歳女) カンピロバクター 1 例 (3 歳女) サルモネラ 1 例 (2 歳女) ロタウイルス 1 例 (9 ヶ月女) |
| 中央西 | くぼたこどもクリニック | 感染性胃腸炎 1 例 (1 歳) インフルエンザウイルス A 型 5 例 (4、14 歳男、9、10、11 歳女 : 内 3 例は県外から帰省) |
| 須 崎 | もりはた小児科 | 滲出性扁桃炎 (アデノウイルス) 1 例 (2 歳女) |
| 幡 多 | さたけ小児科 | カンピロバクター腸炎 1 例 (2 歳男) ヘルペス性歯肉口内炎 2 例 (2 歳女、3 歳男) |

第1週

| 保健所 | 医療機関 | 情報 |
|-----|---------------|-----------------------------------------------------------------------------------------------|
| 中央東 | 早明浦病院小児科 | ノロウイルス感染性胃腸炎 2 例 (4、10 歳女) インフルエンザウイルス A 型 7 例 (1~8 歳) |
| | 野市中央病院小児科 | インフルエンザウイルス A 型 2 例 (4 歳男：ワクチン未接種、13 歳男：ワクチン済み) |
| 高知市 | 高知医療センター | RS ウイルス感染症 3 例 (1 ヶ月女 2 人、2 ヶ月男) A 群溶血性レンサ球菌感染症 1 例 (5 歳男) 病原性大腸菌 3 例 (0 ヶ月女 2 人、13 歳男) |
| | けら小児科・アレルギー科 | ノロウイルス腸炎 1 例 (1 歳男) |
| | 福井小児科・内科・循環器科 | インフルエンザウイルス A 型 6 例 (9、16、21、42 歳男、16、51 歳女) |
| | 細木病院小児科 | ノロウイルス 6 例 (2 歳 2 人、6 歳男、0、1、3 歳女) |
| 中央西 | くぼたこどもクリニック | インフルエンザウイルス A 型 2 例 (18、24 歳女) |
| 須崎 | もりはた小児科 | アデノウイルス感染症 1 例 (2 歳女) |
| 幡多 | さたけ小児科 | ヘルペス性歯肉口内炎 1 例 (28 歳) |
| | 幡多けんみん病院小児科 | ノロウイルス 1 例 (4 ヶ月女) |

★全国情報

第50週 (12/8~12/14)

1類感染症：報告なし

2類感染症：結核341例

3類感染症：細菌性赤痢6例、腸管出血性大腸菌感染症44例

4類感染症：E型肝炎3例、A型肝炎1例、重症熱性血小板減少症候群1例、つつが虫病18例、デング熱3例
日本紅斑熱2例、マラリア1例、レジオネラ症28例

5類感染症：アメーバ赤痢12例、ウイルス性肝炎1例、カルバペネム耐性腸内細菌科細菌感染症9例
急性脳炎9例、クロイツフェルト・ヤコブ病2例、劇症型溶血性レンサ球菌感染症5例
後天性免疫不全症候群23例、ジアルジア症1例、侵襲性インフルエンザ菌感染症3例
侵襲性髄膜炎菌感染症1例、侵襲性肺炎球菌感染症27例、播種性クリプトコックス症2例
梅毒17例、風しん2例、麻しん2例

報告遅れ：E型肝炎3例、日本紅斑熱2例、ライム病1例、カルバペネム耐性腸内細菌科細菌感染症7例
急性脳炎14例、劇症型溶血性レンサ球菌感染症3例、侵襲性髄膜炎菌感染症3例
バンコマイシン耐性腸球菌感染症1例、薬剤耐性アシネトバクター感染症1例
水痘（入院例に限る）4例、播種性クリプトコックス症3例、

高知県感染症情報(58定点医療機関)

第52週 平成26年12月22日(月)～平成26年12月28日(日)

高知県衛生研究所

| 定点名 | 疾病名 | 保健所 | 第52週 | | | | | | | 計 | 前週 | 全国(51週) | 高知県(52週末累計) | | 全国(51週末累計) | |
|----------------|------------------|-------------|--------------|--------------|--------------|-------------|-------------|--------------|---------------------|-------------|-----------------|------------------|---------------------|-----------------|------------|--|
| | | | 安芸 | 中央東 | 高知市 | 中央西 | 須崎 | 幡多 | H25/12/30～H26/12/28 | | | | H25/12/30～H26/12/21 | | | |
| インフルエンザ | インフルエンザ | | 27 | 65 | 205 | 91 | 23 | 40 | 451 (9.40) | 172 (3.58) | 74,752 (15.17) | 11,475 (239.06) | 1,611,181 (327.54) | | | |
| 小児科 | 咽頭結核熱 | | | | 3 | | | | 3 (0.10) | 1 (0.03) | 2,042 (0.65) | 320 (10.67) | 77,231 (24.57) | | | |
| | A群溶血性レンサ球菌咽頭炎 | | 3 | | 21 | 3 | 1 | 12 | 40 (1.33) | 49 (1.63) | 9,082 (2.89) | 1,119 (37.30) | 296,981 (94.49) | | | |
| | 感染性胃腸炎 | | 10 | 102 | 106 | 28 | 11 | 21 | 278 (9.27) | 197 (6.57) | 36,116 (11.49) | 9,052 (301.73) | 972,189 (309.32) | | | |
| | 水痘 | | 4 | 3 | 17 | 2 | 1 | 2 | 29 (0.97) | 48 (1.60) | 3,969 (1.26) | 1,491 (49.70) | 154,157 (49.05) | | | |
| | 手足口病 | | 7 | 14 | 42 | 1 | 2 | 11 | 77 (2.57) | 94 (3.13) | 2,208 (0.70) | 836 (27.87) | 81,854 (26.04) | | | |
| | 伝染性紅斑 | | | | | | | | () | 1 (0.03) | 1,123 (0.36) | 42 (1.40) | 31,323 (9.97) | | | |
| | 突発性発疹 | | | | 6 | | | | 6 (0.20) | 13 (0.43) | 1,367 (0.44) | 704 (23.47) | 86,747 (27.60) | | | |
| | 百日咳 | | | | 1 | | | | 1 (0.03) | () | 37 (0.01) | 15 (0.50) | 2,029 (0.65) | | | |
| | ヘルパンギーナ | | | | 1 | | | | 1 (0.03) | 1 (0.03) | 181 (0.06) | 917 (30.57) | 136,888 (43.55) | | | |
| | 流行性耳下腺炎 | | 8 | 1 | 4 | | | 1 | 3 | 17 (0.57) | 21 (0.70) | 1,008 (0.32) | 1,618 (53.93) | 45,356 (14.43) | | |
| | RSウイルス感染症 | | | 8 | 30 | 2 | 2 | 7 | 49 (1.63) | 62 (2.07) | 7,491 (2.38) | 1,006 (33.53) | 94,098 (29.94) | | | |
| 眼科 | 急性出血性結膜炎 | | | | | | | | () | () | 8 (0.01) | () | 404 (0.59) | | | |
| | 流行性角結膜炎 | | | | | | | | () | () | 366 (0.54) | 28 (9.33) | 19,859 (29.08) | | | |
| 基幹 | 細菌性髄膜炎 | | | | | | | | () | () | 5 (0.01) | 9 (1.13) | 390 (0.82) | | | |
| | 無菌性髄膜炎 | | | | | | | | () | () | 12 (0.03) | 18 (2.25) | 890 (1.88) | | | |
| | マイコプラズマ肺炎 | | | 3 | | | | | 3 (0.38) | 4 (0.50) | 146 (0.31) | 228 (28.50) | 6,323 (13.37) | | | |
| | クラミジア肺炎(オウム病は除く) | | | | | | | | () | () | 7 (0.01) | 24 (3.00) | 316 (0.67) | | | |
| | 感染性胃腸炎 | | | 2 | | | | | 2 (0.25) | 1 (0.13) | 42 (0.09) | 142 (17.75) | 3,995 (8.45) | | | |
| 計(小児科定点当たり人数) | | 59 (22.75) | 193 (24.19) | 441 (33.82) | 127 (30.20) | 41 (14.75) | 96 (16.20) | 957 (26.10) | | | 139,962 | 29,044 (809.73) | 3,622,211 | | | |
| 前週(小児科定点当たり人数) | | 40 (17.50) | 165 (22.32) | 262 (21.74) | 128 (33.21) | 32 (15.00) | 37 (6.95) | | 663 (19.80) | | | | | | | |

注 ()は定点当たり人数。

高知県感染症情報(58定点医療機関)定点当たり人数

| 定点名 | 疾病名 | 保健所 | 第52週 | | | | | | | 計 | 前週 | 全国(51週) | 高知県(52週末累計) | | 全国(51週末累計) | |
|----------------|------------------|-------|-------|-------|-------|-------|-------|-------|---------------------|------|--------|---------|---------------------|--|------------|--|
| | | | 安芸 | 中央東 | 高知市 | 中央西 | 須崎 | 幡多 | H25/12/30～H26/12/28 | | | | H25/12/30～H26/12/21 | | | |
| インフルエンザ | インフルエンザ | | 6.75 | 5.91 | 12.81 | 18.20 | 5.75 | 5.00 | 9.40 | 3.58 | 15.17 | 239.06 | 327.54 | | | |
| 小児科 | 咽頭結核熱 | | | | 0.27 | | | | 0.10 | 0.03 | 0.65 | 10.67 | 24.57 | | | |
| | A群溶血性レンサ球菌咽頭炎 | | 1.50 | | 1.91 | 1.00 | 0.50 | 2.40 | 1.33 | 1.63 | 2.89 | 37.30 | 94.49 | | | |
| | 感染性胃腸炎 | | 5.00 | 14.57 | 9.64 | 9.33 | 5.50 | 4.20 | 9.27 | 6.57 | 11.49 | 301.73 | 309.32 | | | |
| | 水痘 | | 2.00 | 0.43 | 1.55 | 0.67 | 0.50 | 0.40 | 0.97 | 1.60 | 1.26 | 49.70 | 49.05 | | | |
| | 手足口病 | | 3.50 | 2.00 | 3.82 | 0.33 | 1.00 | 2.20 | 2.57 | 3.13 | 0.70 | 27.87 | 26.04 | | | |
| | 伝染性紅斑 | | | | | | | | | 0.03 | 0.36 | 1.40 | 9.97 | | | |
| | 突発性発疹 | | | | 0.55 | | | | 0.20 | 0.43 | 0.44 | 23.47 | 27.60 | | | |
| | 百日咳 | | | | 0.09 | | | | 0.03 | | 0.01 | 0.50 | 0.65 | | | |
| | ヘルパンギーナ | | | | 0.09 | | | | 0.03 | 0.03 | 0.06 | 30.57 | 43.55 | | | |
| | 流行性耳下腺炎 | | 4.00 | 0.14 | 0.36 | | 0.50 | 0.60 | 0.57 | 0.70 | 0.32 | 53.93 | 14.43 | | | |
| | RSウイルス感染症 | | | 1.14 | 2.73 | 0.67 | 1.00 | 1.40 | 1.63 | 2.07 | 2.38 | 33.53 | 29.94 | | | |
| 眼科 | 急性出血性結膜炎 | | | | | | | | | | 0.01 | | 0.59 | | | |
| | 流行性角結膜炎 | | | | | | | | | | 0.54 | 9.33 | 29.08 | | | |
| 基幹 | 細菌性髄膜炎 | | | | | | | | | | 0.01 | 1.13 | 0.82 | | | |
| | 無菌性髄膜炎 | | | | | | | | | | 0.03 | 2.25 | 1.88 | | | |
| | マイコプラズマ肺炎 | | | 0.60 | | | | | 0.38 | 0.50 | 0.31 | 28.50 | 13.37 | | | |
| | クラミジア肺炎(オウム病は除く) | | | | | | | | | | 0.01 | 3.00 | 0.67 | | | |
| | 感染性胃腸炎 | | | 0.40 | | | | | 0.25 | 0.13 | 0.09 | 17.75 | 8.45 | | | |
| 計(小児科定点当たり人数) | | 22.75 | 24.19 | 33.82 | 30.20 | 14.75 | 16.20 | 26.10 | | | 809.73 | | | | | |
| 前週(小児科定点当たり人数) | | 17.50 | 22.32 | 21.74 | 33.21 | 15.00 | 6.95 | | 19.80 | | | | | | | |

高知県感染症情報(58定点医療機関)

第1週 平成26年12月29日(月)～平成27年1月4日(日)

高知県衛生研究所

| 定点名 | 疾病名 | 保健所 | 第1週 | | | | | | | 計 | 前週 | 全国(51週) | 高知県(1週末累計) | | 全国(51週末累計) | |
|----------------|------------------|--------------|--------------|--------------|-------------|--------------|----|----------------|---------------------|-----------------|-----------------|-------------------|---------------------|--|------------|--|
| | | | 安芸 | 中央東 | 高知市 | 中央西 | 須崎 | 幡多 | H25/12/30～H26/12/21 | | | | H25/12/30～H26/12/21 | | | |
| インフルエンザ | インフルエンザ | | 55 | 120 | 434 | 203 | 76 | 138 | 1,026 (21.38) | 451 (9.40) | 74,752 (15.17) | 1,026 (21.38) | 1,611,181 (327.54) | | | |
| 小児科 | 咽頭結核熱 | | | | | | | 1 | 1 (0.03) | 3 (0.10) | 2,042 (0.65) | 1 (0.03) | 77,231 (24.57) | | | |
| | A群溶血性レンサ球菌咽頭炎 | 1 | | 11 | | | 1 | 4 | 17 (0.57) | 40 (1.33) | 9,082 (2.89) | 17 (0.57) | 296,981 (94.49) | | | |
| | 感染性胃腸炎 | 13 | 18 | 44 | 18 | 6 | 8 | 107 (3.57) | 278 (9.27) | 36,116 (11.49) | 107 (3.57) | 972,189 (309.32) | | | | |
| | 水痘 | 3 | 3 | 6 | | | | | 12 (0.40) | 29 (0.97) | 3,969 (1.26) | 12 (0.40) | 154,157 (49.05) | | | |
| | 手足口病 | | 3 | 12 | 3 | | | 1 | 19 (0.63) | 77 (2.57) | 2,208 (0.70) | 19 (0.63) | 81,854 (26.04) | | | |
| | 伝染性紅斑 | | | 1 | | | | | 1 (0.03) | () | 1,123 (0.36) | 1 (0.03) | 31,323 (9.97) | | | |
| | 突発性発疹 | | | 2 | 1 | | | | 3 (0.10) | 6 (0.20) | 1,367 (0.44) | 3 (0.10) | 86,747 (27.60) | | | |
| | 百日咳 | | | | | | | | () | 1 (0.03) | 37 (0.01) | () | 2,029 (0.65) | | | |
| | ヘルパンギーナ | | | | | | | | () | 1 (0.03) | 181 (0.06) | () | 136,888 (43.55) | | | |
| | 流行性耳下腺炎 | 7 | | | | | | | 8 (0.27) | 17 (0.57) | 1,008 (0.32) | 8 (0.27) | 45,356 (14.43) | | | |
| RSウイルス感染症 | 2 | 1 | 16 | 1 | | | | 9 | 29 (0.97) | 49 (1.63) | 7,491 (2.38) | 29 (0.97) | 94,098 (29.94) | | | |
| 眼科 | 急性出血性結核炎 | | | | | | | | () | () | 8 (0.01) | () | 404 (0.59) | | | |
| | 流行性角結核炎 | | | | | | | | () | () | 366 (0.54) | () | 19,859 (29.08) | | | |
| 基幹 | 細菌性髄膜炎 | | | | | | | | () | () | 5 (0.01) | () | 390 (0.82) | | | |
| | 無菌性髄膜炎 | | | | | | | | () | () | 12 (0.03) | () | 890 (1.88) | | | |
| | マイコプラズマ肺炎 | | | 1 | | | | | 1 (0.13) | 3 (0.38) | 146 (0.31) | 1 (0.13) | 6,323 (13.37) | | | |
| | クラミジア肺炎(オウム病は除く) | | | 1 | | | | | 1 (0.13) | () | 7 (0.01) | 1 (0.13) | 316 (0.67) | | | |
| | 感染性胃腸炎 | | | | | | | | () | 2 (0.25) | 42 (0.09) | () | 3,995 (8.45) | | | |
| 計(小児科定点当たり人数) | 81 (26.75) | 145 (14.48) | 528 (35.49) | 226 (48.26) | 84 (23.00) | 161 (21.85) | | 1,225 (27.95) | | 139,962 | 1,225 (27.95) | 3,622,211 | | | | |
| 前週(小児科定点当たり人数) | 59 (22.75) | 193 (24.19) | 441 (33.82) | 127 (30.20) | 41 (14.75) | 96 (16.20) | | | 955 (26.10) | | | | | | | |

注 () は定点当たり人数。

高知県感染症情報(58定点医療機関) 定点当たり人数

| 定点名 | 疾病名 | 保健所 | 第1週 | | | | | | | 計 | 前週 | 全国(51週) | 高知県(51週末累計) | | 全国(51週末累計) | |
|----------------|------------------|-------|-------|-------|-------|-------|-------|-------|---------------------|------|-------|---------|---------------------|--|------------|--|
| | | | 安芸 | 中央東 | 高知市 | 中央西 | 須崎 | 幡多 | H25/12/30～H26/12/21 | | | | H25/12/30～H26/12/21 | | | |
| インフルエンザ | インフルエンザ | | 13.75 | 10.91 | 27.13 | 40.60 | 19.00 | 17.25 | 21.38 | 9.40 | 15.17 | 21.38 | 327.54 | | | |
| 小児科 | 咽頭結核熱 | | | | | | | 0.20 | 0.03 | 0.10 | 0.65 | 0.03 | 24.57 | | | |
| | A群溶血性レンサ球菌咽頭炎 | 0.50 | | 1.00 | | | 0.50 | 0.80 | 0.57 | 1.33 | 2.89 | 0.57 | 94.49 | | | |
| | 感染性胃腸炎 | 6.50 | 2.57 | 4.00 | 6.00 | 3.00 | 1.60 | | 3.57 | 9.27 | 11.49 | 3.57 | 309.32 | | | |
| | 水痘 | 1.50 | 0.43 | 0.55 | | | | | 0.40 | 0.97 | 1.26 | 0.40 | 49.05 | | | |
| | 手足口病 | | 0.43 | 1.09 | 1.00 | | | 0.20 | 0.63 | 2.57 | 0.70 | 0.63 | 26.04 | | | |
| | 伝染性紅斑 | | | 0.09 | | | | | 0.03 | | 0.36 | 0.03 | 9.97 | | | |
| | 突発性発疹 | | | 0.18 | 0.33 | | | | 0.10 | 0.20 | 0.44 | 0.10 | 27.60 | | | |
| | 百日咳 | | | | | | | | | 0.03 | 0.01 | | 0.65 | | | |
| | ヘルパンギーナ | | | | | | | | | 0.03 | 0.06 | | 43.55 | | | |
| | 流行性耳下腺炎 | 3.50 | | | | | | | 0.27 | 0.57 | 0.32 | 0.27 | 14.43 | | | |
| RSウイルス感染症 | 1.00 | 0.14 | 1.45 | 0.33 | | | 1.80 | 0.97 | 1.63 | 2.38 | 0.97 | 29.94 | | | | |
| 眼科 | 急性出血性結核炎 | | | | | | | | | | 0.01 | | 0.59 | | | |
| | 流行性角結核炎 | | | | | | | | | | 0.54 | | 29.08 | | | |
| 基幹 | 細菌性髄膜炎 | | | | | | | | | | 0.01 | | 0.82 | | | |
| | 無菌性髄膜炎 | | | | | | | | | | 0.03 | | 1.88 | | | |
| | マイコプラズマ肺炎 | | | 0.20 | | | | | 0.13 | 0.38 | 0.31 | 0.13 | 13.37 | | | |
| | クラミジア肺炎(オウム病は除く) | | | 0.20 | | | | | 0.13 | | 0.01 | 0.13 | 0.67 | | | |
| | 感染性胃腸炎 | | | | | | | | | 0.25 | 0.09 | | 8.45 | | | |
| 計(小児科定点当たり人数) | 26.75 | 14.48 | 35.49 | 48.26 | 23.00 | 21.85 | | 27.95 | | | 27.95 | | | | | |
| 前週(小児科定点当たり人数) | 22.75 | 24.19 | 33.82 | 30.20 | 14.75 | 16.20 | | | 26.10 | | | | | | | |

発行：高知県感染症情報センター（高知県衛生研究所）
〒780-0850 高知市丸ノ内2-4-1（保健衛生総合庁舎2階）
TEL：088-821-4961 FAX：088-825-2869