

高知県感染症発生動向調査（週報）

2015年 第9週 （2月23日～3月1日）

★お知らせ

○インフルエンザに気を付けて！

定点医療機関からの報告数は先週の 17.21 から 14.15 と減少していますが、注意報値を超えています。迅速検査ではインフルエンザ A 型 67%、B 型 33%となっており B 型の割合が増加しています。今後も手洗い、うがい及び咳エチケットの感染予防をください。

咳エチケット

- ★ 咳やくしゃみなどの呼吸器症状がある方は、必ずマスクを着用しましょう。
- ★ 咳やくしゃみをするときは、ハンカチやティッシュで口や鼻を押さえ、ウイルスの飛散を防ぎましょう。
- ★ 咳をしている人にはマスクの着用を促しましょう。

○感染性胃腸炎に気を付けて！

定点医療機関からの報告数は先週の 5.30 から 6.67 と増加しています。ノロウイルスは感染力が大変強いいため、学校や社会福祉施設など集団生活の場では特に注意してください。感染を拡げないために大切な事は、手洗いです。排便後、調理や食事の前には十分に手を洗いましょう。消毒には、次亜塩素酸ナトリウムを使用するか、85℃以上で1分以上の加熱が必要です。病原体定点の検体からはノロウイルスが2例、ロタウイルスが1例検出されています。

★県内での感染症発生状況

定点把握感染症（上位疾患）

↑：急増 ↗：増加 →：横ばい ↘：減少 ↓：急減

| 疾病名 | 推移 | 定点当たり報告数 | 県内の傾向 |
|----------------|----|----------|---|
| インフルエンザ | ↘ | 14.15 | 中央東で増加しています。県全域及び中央東、中央西、高知市で注意報値を超えています。 |
| 感染性胃腸炎 | ↗ | 6.67 | 幡多、安芸、中央東、高知市、須崎で増加しています。 |
| A 群溶血性レンサ球菌咽頭炎 | → | 1.93 | 須崎、中央西で増加しています。幡多では注意報値を超えています。 |
| RS ウイルス感染症 | → | 0.93 | 安芸、幡多、中央東、中央西で増加しています。 |
| 流行性耳下腺炎 | ↗ | 0.67 | 安芸、高知市で増加しています。 |

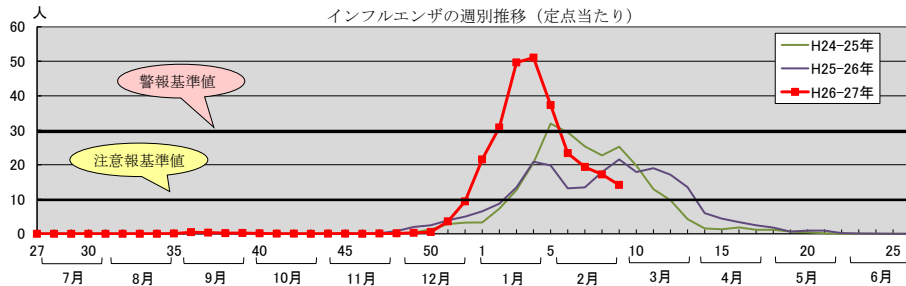
★地域別感染症発生状況



★気をつけて！

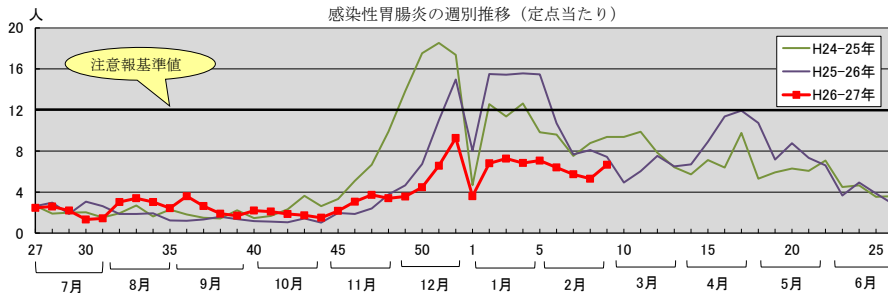
○インフルエンザ：14.15（注意報値：10.00 警報値：30.00）

定点医療機関からの報告数は定点当たり 14.15（前週：17.21）と減少していますが注意報値を超えています。地域別にみると、中央東（18.64：前週 18.45）で増加し、中央東、中央西（17.60：前週 27.60）高知市（16.88：前週 19.94）では注意報値を超えています。病原体定点からは Influenza virus B NT が 1 例検出されています。



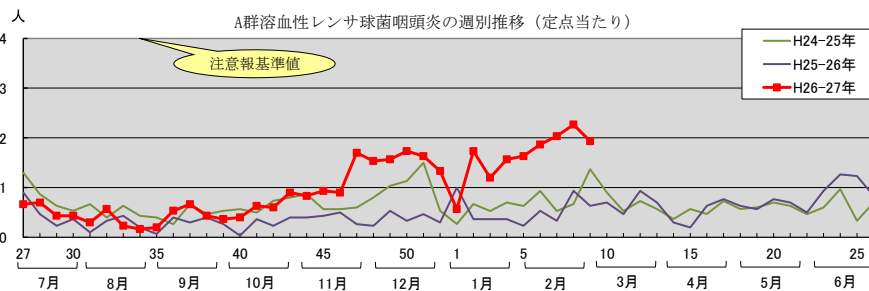
○感染性胃腸炎：6.67（注意報値：12.00 警報値：20.00）

定点医療機関からの報告数は定点当たり 6.67（前週 5.30）と増加しています。地域別にみると幡多（9.20：前週 5.80）安芸（7.50：前週 6.50）中央東（7.43：前週 4.57）高知市（5.91：前週 5.55）須崎（3.50：前週 2.00）で増加しています。病原体定点からは Norovirus G II NT が 2 例、Rotavirus group A G1 が 1 例検出されています。



○A群溶血性レンサ球菌咽頭炎：1.93（注意報値：4.00 警報値：8.00）

定点医療機関からの報告数は定点当たり 1.93（前週 2.27）とほぼ横ばいですが、過去 2 年間の同時期と比較して高い値が続いています。地域別にみると、須崎（3.50：前週 2.50）中央西（1.33：前週 1.00）で増加し、幡多（5.00：前週 5.00）では注意報値を超えています。



★病原体検出情報

| 受付週 | 臨床診断名 | 年齢 | 性別 | 保健所 | ウイルス、細菌の検出状況 |
|-----|---------|-----|----|-----|----------------------|
| 9 | インフルエンザ | 16 | 女 | 高知市 | Influenza virus B NT |
| 9 | 感染性胃腸炎 | 3ヶ月 | 男 | 須崎 | Norovirus GII NT |
| 9 | 感染性胃腸炎 | 3 | 男 | 須崎 | Norovirus GII NT |
| 9 | 急性気管支炎 | 1ヶ月 | 男 | 中央東 | Rhinovirus |
| 9 | 気管支炎 | 2 | 男 | 中央西 | Rhinovirus |
| 9 | 感染性胃腸炎 | 3 | 女 | 高知市 | Rotavirus group A G1 |

前週以前に搬入

| 受付週 | 臨床診断名 | 年齢 | 性別 | 保健所 | ウイルス、細菌の検出状況 |
|-----|-------|------|----|-----|---------------------------------------|
| 6 | 不明発疹症 | 10ヶ月 | 男 | 須崎 | Cytomegalovirus |
| 7 | 咽頭結膜熱 | 2 | 男 | 須崎 | Cytomegalovirus Epstein-Barr virus |
| 8 | 不明熱 | 7 | 女 | 須崎 | Epstein-Barr virus |

★全数把握感染症

| 類型 | 疾病名 | 件数 | 累計 | 内 容 | 保健所 |
|----|------|----|----|-----------------------|-----|
| 2類 | 結核 | 3 | 27 | 60歳代(男) 80、90歳代(女) | 中央東 |
| 4類 | A型肝炎 | 1 | 2 | 40歳代(男) | 高知市 |

★定点医療機関からのホット情報

| 保健所 | 医療機関 | 情 報 |
|-----|----------------|---|
| 中央東 | あけぼの小児クリニック | インフルエンザ A 型 24 例、B 型 13 例 RS ウイルス感染症 4 例 (0 歳 2 人、2、4 歳) hMPV 感染症 2 例 (2、4 歳) |
| | 早明浦病院小児科 | インフルエンザ A 型 12 例 (3~15 歳) |
| | 野市中央病院小児科 | インフルエンザ A 型 (6 例：内ワクチン未接種 3 人) |
| | 高知大学医学部附属病院小児科 | ノロウイルス腸炎 1 例 (3 歳男) |
| 高知市 | 高知医療センター | RS ウイルス感染症 1 例 (8 ヶ月女) 病原性大腸菌 2 例 (0 ヶ月、2 ヶ月男) |
| | けら小児科・アレルギー科 | カンピロバクター腸炎 1 例 (9 歳男) |
| | 細木病院小児科 | ノロウイルス 4 例 (2 歳男、1、3、9 歳女) |
| | 福井小児科・内科・循環器科 | ヒトメタニューモウイルス 1 例 (2 歳男) インフルエンザウイルス A 型 11 例 B 型 11 例 (内ワクチン接種済み 3 例) インフルエンザ B 型が増加傾向に |
| | 三愛病院小児科 | ヒトメタニューモウイルス 1 例 (1 歳女) |
| 中央西 | くぼたこどもクリニック | インフルエンザ A 型 6 例、B 型 11 例 |
| | 日高クリニック | アデノウイルス扁桃炎 2 例 (9 ヶ月、1 歳女) |
| 須崎 | もりはた小児科 | ヘルペス性歯肉口内炎 1 例 (1 歳男) ロタ胃腸炎 1 例 (3 歳男) hMPV 5 例 (1 歳 3 人、2、3 歳 1 人：全例同じ保育所) |
| 幡多 | 幡多けんみん病院 | ノロウイルス 1 例 (1 歳男) ロタウイルス 1 例 (2 歳女) |

★全国情報

第7週 (2/9~2/15)

1類感染症：報告なし

2類感染症：結核290例

3類感染症：細菌性赤痢3例、腸管出血性大腸菌感染症8例、腸チフス2例、パラチフス1例

4類感染症：E型肝炎1例、A型肝炎4例、デング熱3例、レジオネラ症19例

5類感染症：アメーバ赤痢20例、ウイルス性肝炎3例、カルバペネム耐性腸内細菌科細菌感染症15例

急性脳炎5例、クロイツフェルト・ヤコブ病1例、劇症型溶血性レンサ球菌感染症4例

後天性免疫不全症候群17例、ジアルジア症1例、侵襲性インフルエンザ菌感染症2例

侵襲性肺炎球菌感染症27例、梅毒17例、バンコマイシン耐性腸球菌感染症1例

風しん11例

報告遅れ：E型肝炎1例、エキノコックス症1例、カルバペネム耐性腸内細菌科細菌感染症8例

急性脳炎5例、劇症型溶血性レンサ球菌感染症4例、侵襲性髄膜炎菌感染症1例、

水痘、播種性クリプトコックス症3例

高知県感染症情報(58定点医療機関)

第9週 平成27年2月23日(月)～平成27年3月1日(日)

高知県衛生研究所

| 定点名 | 疾病名 | 保健所 | 第9週 | | | | | 計 | 前週 | 全国(8週) | 高知県(9週末累計) | | 全国(8週末累計) |
|--------------------|------------------|-----------------|-----------------|-----------------|----------------|-----------------|-------------------|-------------------|---------------|----------------|---------------------|-------------------|-------------------|
| | | | 安芸 | 中央東 | 高知市 | 中央西 | 須崎 | | | | 幡多 | H26/12/29～H27/3/1 | |
| インフルエンザ | インフルエンザ | | 31 | 205 | 270 | 88 | 34 | 51 | 679 (14.15) | 826 (17.21) | 40,817 (8.26) | 12,694 (264.46) | 984,796 (200.45) |
| 小児科 | 咽頭結核熱 | | | | | | | | () | 4 (0.13) | 980 (0.31) | 18 (0.60) | 7,161 (2.29) |
| | A群溶血性レンサ球菌咽頭炎 | 1 | 1 | 20 | 4 | 7 | 25 | 58 (1.93) | 68 (2.27) | 9,063 (2.88) | 444 (14.80) | 53,936 (17.23) | |
| | 感染性胃腸炎 | 15 | 52 | 65 | 15 | 7 | 46 | 200 (6.67) | 159 (5.30) | 23,744 (7.54) | 1,670 (55.67) | 177,143 (56.58) | |
| | 水痘 | 1 | 6 | 6 | 3 | | | 16 (0.53) | 10 (0.33) | 1,586 (0.50) | 114 (3.80) | 14,767 (4.72) | |
| | 手足口病 | 2 | 1 | 5 | 2 | | 1 | 11 (0.37) | 25 (0.83) | 953 (0.30) | 181 (6.03) | 7,163 (2.29) | |
| | 伝染性紅斑 | | | 3 | | | | 5 (0.17) | () | 952 (0.30) | 10 (0.33) | 8,704 (2.78) | |
| | 突発性発疹 | 3 | | 4 | | | | 7 (0.23) | 5 (0.17) | 1,345 (0.43) | 86 (2.87) | 9,669 (3.09) | |
| | 百日咳 | | | | | | | () | () | 29 (0.01) | 3 (0.10) | 208 (0.07) | |
| | ヘルパンギーナ | | | 1 | | | | 1 (0.03) | 1 (0.03) | 58 (0.02) | 3 (0.10) | 451 (0.14) | |
| | 流行性耳下腺炎 | 6 | | 9 | | | 5 | 20 (0.67) | 16 (0.53) | 958 (0.30) | 140 (4.67) | 6,802 (2.17) | |
| RSウイルス感染症 | 8 | 5 | 6 | 2 | 1 | 6 | 28 (0.93) | 25 (0.83) | 1,420 (0.45) | 288 (9.60) | 17,588 (5.62) | | |
| 眼科 | 急性出血性結膜炎 | | | | | | | () | () | 7 (0.01) | () | 66 (0.10) | |
| | 流行性角結膜炎 | | | | | | | () | 1 (0.33) | 277 (0.40) | 2 (0.67) | 2,285 (3.35) | |
| 基幹 | 細菌性髄膜炎 | | | | | | | () | 1 (0.13) | 8 (0.02) | 1 (0.13) | 60 (0.13) | |
| | 無菌性髄膜炎 | | | | | | | () | () | 11 (0.02) | () | 94 (0.20) | |
| | マイコプラズマ肺炎 | | | 2 | | | 1 | 3 (0.38) | 2 (0.25) | 94 (0.20) | 27 (3.38) | 825 (1.74) | |
| | クラミジア肺炎(オウム病は除く) | | | 1 | | | | 1 (0.13) | 1 (0.13) | 5 (0.01) | 3 (0.38) | 37 (0.08) | |
| | 感染性胃腸炎 | | | | | | | () | 3 (0.38) | 147 (0.31) | 10 (1.25) | 624 (1.32) | |
| 計 (小児科定点当たり人数) | 67 (25.75) | 270 (27.92) | 392 (27.70) | 114 (26.27) | 49 (16.00) | 137 (23.38) | 1,029 (25.68) | | | 82,454 | 15,694 (363.03) | 1,292,379 | |
| 前週 (小児科定点当たり人数) | 60 (22.25) | 251 (25.32) | 454 (31.58) | 170 (38.27) | 64 (19.25) | 148 (23.10) | | 1,144 (27.63) | | | | | |

注 ()は定点当たり人数。

高知県感染症情報(58定点医療機関)定点当たり人数

| 定点名 | 疾病名 | 保健所 | 第9週 | | | | | 計 | 前週 | 全国(8週) | 高知県(9週末累計) | | 全国(8週末累計) |
|--------------------|------------------|-------|-------|-------|-------|-------|-------|-------|-------|--------|------------|-------------------|-----------|
| | | | 安芸 | 中央東 | 高知市 | 中央西 | 須崎 | | | | 幡多 | H26/12/29～H27/3/1 | |
| インフルエンザ | インフルエンザ | | 7.75 | 18.64 | 16.88 | 17.60 | 8.50 | 6.38 | 14.15 | 17.21 | 8.26 | 264.46 | 200.45 |
| 小児科 | 咽頭結核熱 | | | | | | | | | 0.13 | 0.31 | 0.60 | 2.29 |
| | A群溶血性レンサ球菌咽頭炎 | 0.50 | 0.14 | 1.82 | 1.33 | 3.50 | 5.00 | 1.93 | 2.27 | 2.88 | 14.80 | 17.23 | |
| | 感染性胃腸炎 | 7.50 | 7.43 | 5.91 | 5.00 | 3.50 | 9.20 | 6.67 | 5.30 | 7.54 | 55.67 | 56.58 | |
| | 水痘 | 0.50 | 0.86 | 0.55 | 1.00 | | | 0.53 | 0.33 | 0.50 | 3.80 | 4.72 | |
| | 手足口病 | 1.00 | 0.14 | 0.45 | 0.67 | | 0.20 | 0.37 | 0.83 | 0.30 | 6.03 | 2.29 | |
| | 伝染性紅斑 | | | 0.27 | | | | 0.17 | | 0.30 | 0.33 | 2.78 | |
| | 突発性発疹 | 1.50 | | 0.36 | | | | 0.23 | 0.17 | 0.43 | 2.87 | 3.09 | |
| | 百日咳 | | | | | | | | | 0.01 | 0.10 | 0.07 | |
| | ヘルパンギーナ | | | 0.09 | | | | 0.03 | 0.03 | 0.02 | 0.10 | 0.14 | |
| | 流行性耳下腺炎 | 3.00 | | 0.82 | | | 1.00 | 0.67 | 0.53 | 0.30 | 4.67 | 2.17 | |
| RSウイルス感染症 | 4.00 | 0.71 | 0.55 | 0.67 | 0.50 | 1.20 | 0.93 | 0.83 | 0.45 | 9.60 | 5.62 | | |
| 眼科 | 急性出血性結膜炎 | | | | | | | | | 0.01 | | 0.10 | |
| | 流行性角結膜炎 | | | | | | | | 0.33 | 0.40 | 0.67 | 3.35 | |
| 基幹 | 細菌性髄膜炎 | | | | | | | | | 0.13 | 0.02 | 0.13 | 0.13 |
| | 無菌性髄膜炎 | | | | | | | | | 0.02 | | 0.20 | |
| | マイコプラズマ肺炎 | | | 0.40 | | | 1.00 | 0.38 | 0.25 | 0.20 | 3.38 | 1.74 | |
| | クラミジア肺炎(オウム病は除く) | | | 0.20 | | | | 0.13 | 0.13 | 0.01 | 0.38 | 0.08 | |
| | 感染性胃腸炎 | | | | | | | | 0.38 | 0.31 | 1.25 | 1.32 | |
| 計 (小児科定点当たり人数) | 25.75 | 27.92 | 27.70 | 26.27 | 16.00 | 23.38 | 25.68 | | | | 363.03 | | |
| 前週 (小児科定点当たり人数) | 22.25 | 25.32 | 31.58 | 38.27 | 19.25 | 23.10 | | 27.63 | | | | | |

発行：高知県感染症情報センター（高知県衛生研究所）
〒780-0850 高知市丸ノ内2-4-1（保健衛生総合庁舎2階）
TEL：088-821-4961 FAX：088-825-2869